
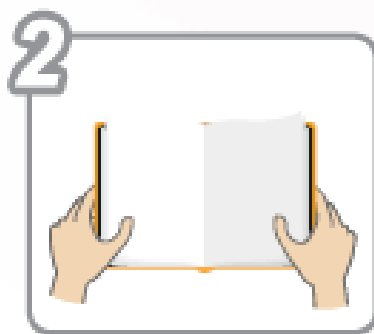


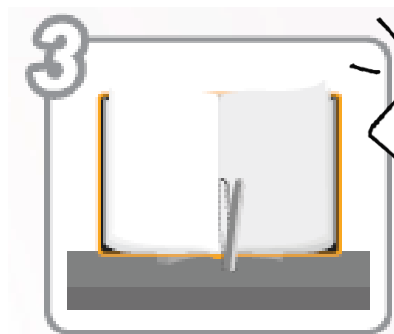
図書消毒機の使い方



1. ドアを開けます




2. 本を開いて



3. 固定バーに本を掛けます



4. ドアを閉めて



5. スタートボタンにタッチ！



6. 終了したら取り出してください