

# 第6編 道路編

## 第6編 道路編

### 第1章 道路改良

#### 第1節 適用

1. 本章は、道路工事における工場製作工、工場製品輸送工、道路土工、地盤改良工、法面工、擁壁工、石・ブロック積（張）工、カルバート工、小型水路工、落石雪害防止工、遮音壁工、構造物撤去工、仮設工その他これらに類する工種について適用するものとする。
2. 工場製品輸送工、道路土工、地盤改良工、石・ブロック積（張）工、構造物撤去工、仮設工は、第1編第3章第8節 工場製品輸送工、第4章第4節 道路土工、第3章第7節 地盤改良工、第5節 石・ブロック積（張）工、第9節 構造物撤去工、第10節 仮設工の規定によるものとする。
3. 本章に特に定めのない事項については、第1編 共通編の規定によるものとする。

#### 第2節 適用すべき諸基準

請負者は、**設計図書**において特に定めのない事項については、下記の基準類によらなければならない。なお、基準類と**設計図書**に相違がある場合は、原則として**設計図書**の規定に従うものとし、疑義がある場合は監督職員に**確認**をもとめなければならない。

地盤工学会	グラウンドアンカー設計・施工基準、同解説	(平成12年3月)
日本道路協会	道路土工—施工指針	(昭和61年11月)
日本道路協会	道路土工—のり面工・斜面安定工指針	(平成11年3月)
日本道路協会	道路土工—擁壁工指針	(平成11年3月)
日本道路協会	道路土工—カルバート工指針	(平成11年3月)
日本道路協会	道路土工—仮設構造物工指針	(平成11年3月)
日本道路協会	道路土工—排水工指針	(昭和62年6月)
全日本建設技術協会	土木構造物標準設計 第2巻	(昭和62年7月)
(社)全国特定法面保護協会	のり砕工の設計・施工指針	(平成7年10月)
日本道路協会	落石対策便覧	(平成12年6月)
建設省	道路遮音壁設置基準	(昭和49年10月)
日本道路協会	鋼道路橋塗装便覧	(平成2年6月)
土木研究センター	ジオテキスタイルを用いた補強土の設計施工マニュアル	(平成12年2月)
土木研究センター	補強土(テールアルメ)壁工法設計施工マニュアル	(平成11年12月)
土木研究センター	多数アンカー式補強土壁工法設計・施工マニュアル	(平成10年11月)
日本道路協会	道路防雪便覧	(平成2年5月)

## 第3節 工場製作工

### 1-3-1 一般事項

1. 本節は、工場製作工として遮音壁支柱製作工、工場塗装工その他これらに類する工種について定めるものとする。
2. 工場製作については、第6編第4章第3節 工場製作工の規定によるものとする。

### 1-3-2 遮音壁支柱製作工

1. 請負者は、支柱の製作加工にあたっては、**設計図書**によるものとするが、特に製作加工図を必要とする場合は監督職員の**承諾**を得なければならない。
2. 請負者は、部材の切断をガス切断により行うものとするが、これ以外の切断の場合は、**設計図書**に関して監督職員の**承諾**を得なければならない。
3. 請負者は、孔あけについては、**設計図書**に示す径にドリル又はドリルとリーマ通しの併用により行わなければならない。  
なお、孔あけによって孔の周辺に生じたまくれは、削り取らなければならない。
4. 工場塗装工の施工については、第1編3-3-15 工場塗装工の規定によるものとする。

## 第4節 法面工

### 1-4-1 一般事項

1. 本節は、法面工として植生工、法面吹付工、法粹工、アンカー工、P C法粹工、かご工その他これらに類する工種について定めるものとする。
2. 請負者は法面の施工にあたって、**道路土工—のり面工・斜面安定工指針 3. 設計と施工、のり粹工の設計・施工指針 第5章 施工、グラウンドアンカー設計・施工基準、同解説 第7章 施工**の規定によらなければならない。これ以外の施工方法による場合は、施工前に**設計図書**に関して監督職員の**承諾**を得なければならない。

### 1-4-2 植生工

植生工の施工については、第1編3-3-7 植生工の規定によるものとする。

### 1-4-3 法面吹付工

法面吹付工の施工については、第1編3-3-6 吹付工の規定によるものとする。

### 1-4-4 法粹工

法粹工の施工については、第1編3-3-5法粹工 の規定によるものとする。

### 1-4-5 アンカー工

1. 請負者は、アンカー工の施工に際しては、工事着手前に法面の安定、地盤の状況、

地中障害物、湧水を調査しなければならない。

2. 請負者は、本条1項の調査を行った結果、異常を発見した場合には状況を監督職員に**報告**し、その処理対策については監督職員の**指示**によらなければならない。
3. 請負者は、アンカーの削孔に際して、**設計図書**に示された位置、削孔径、長さ、方向で施工し、周囲の地盤を乱さないよう施工しなければならない。
4. 請負者は、事前に既存の地質資料により定着層のスライム形状をよく把握しておき、削孔中にスライムの状態や削孔速度などにより、定着層の位置や層厚を推定するものとし、**設計図書**に示された削孔長さに変化が生じた場合は、**設計図書**に関して監督職員と**協議**しなければならない。
5. 請負者は、削孔水の使用については清水を原則とし、定着グラウトに悪影響を及ぼす物質を含んだものを使用してはならない。
6. 請負者は、削孔について直線性を保つよう施工し、削孔後の孔内は清水によりスライムを除去し、洗浄しなければならない。
7. 請負者は、材料を保管する場合は、保管場所を水平で平らな所を選び、地表面と接しないように角材等を敷き、降雨にあたらぬようにシート等で覆い、湿気、水に対する配慮を行わなければならない。
8. 請負者は、アンカー鋼材に注入材との付着を害するさび、油、泥等が付着しないように注意して取扱い、万一付着した場合は、これらを取り除いてから組立加工を行わなければならない。
9. 請負者は、アンカー材を所定の位置に正確に挿入しなければならない。
10. 請負者は、孔内グラウトに際しては、**設計図書**に示されたグラウトを最低部から注入するものとし、削孔内の排水、排気を確実にを行い所定のグラウトが孔口から排出されるまで作業を中断してはならない。
11. 請負者は、アンカーの緊張・定着についてはグラウトが所定の強度に達したのち緊張力を与え、多サイクル確認試験、1サイクル確認試験により、変位特性を**確認**し、所定の有効緊張力が得られるよう緊張力を与えなければならない。

なお、試験方法は **グラウンドアンカー設計・施工基準、同解説 第8章 試験**によるものとする。

#### 1-4-6 かが工

1. 請負者は、じゃかごの中詰用くぐり石については、15cm～25cmのもので、じゃかごの網目より大きな天然石又は割ぐり石を使用しなければならない。
2. 請負者は、じゃかごの詰石については、じゃかごの先端から石を詰込み、じゃかご内の空隙を少なくしなければならない。なお、じゃかごの法肩及び法尻の屈折部が、偏平にならないようにしなければならない。
3. 請負者は、じゃかごの布設については、床ごしらえのうえ、間割りをしてかご頭の位置を定めなければならない。
4. 請負者は、じゃかごの連結については、丸輪の箇所（骨線胴輪）でじゃかご用鉄線と同一規格の鉄線で緊結しなければならない。
5. 請負者は、じゃかごの詰石後、じゃかごの材質と同一規格の鉄線を使用し、じゃ

かごの開口部を緊結しなければならない。

6. 請負者は、ふとんかごの中詰用ぐり石については、ふとんかごの厚さが30cmの場合は5cm～15cm、ふとんかごの厚さが50cmの場合は、15cm～20cmの大きさとし、ふとんかごの網目より大きな天然石又は割ぐり石を使用しなければならない。
7. 請負者は、ふとんかごの施工については、前各項により施工しなければならない。

#### 1-4-7 アンカー工（プレキャストコンクリート板）

1. 請負者は、アンカー工（プレキャストコンクリート板）の施工にあたり、第1編1-1-5 **施工計画書**第1項の**施工計画書**の記載内容に加えて、アンカー工（プレキャストコンクリート板）の施工順序を記載し、**提出**しなければならない。
2. 請負者は、アンカー工（プレキャストコンクリート板）を盛土面に施工するにあたり、盛土表面を締固め、平滑に仕上げなければならない。
3. 請負者は、アンカー工（プレキャストコンクリート板）を掘削面に施工するにあたり、切土面を平滑に切取らなければならない。切り過ぎた場合には、整形しなければならない。
4. 請負者は、プレキャストコンクリート板の基面処理の施工にあたり、緩んだ転石、岩塊等が表れた場合には、**設計図書**に関して監督職員と**協議**しなければならない。
5. 請負者は、基面とプレキャストコンクリート板の間の不陸を整えるために裏込工を施工する場合には、がたつきがないように施工しなければならない。
6. アンカーの施工については、第6編1-4-5 アンカー工の規定によるものとする。
7. 請負者は、プレキャストコンクリート板のジョイント部の接続又は目地工を施工する場合は、アンカーの緊張定着後に施工しなければならない。

### 第5節 擁壁工

#### 1-5-1 一般事項

1. 本節は、擁壁工として作業土工、既製杭工、場所打杭工、現場打擁壁工、プレキャスト擁壁工、補強土壁工、井桁ブロック工、小型擁壁工、土留・仮締切工、水替工その他これらに類する工種について定めるものとする。
2. 請負者は、擁壁工の施工にあたっては、**道路土工—擁壁工指針2-5・3-4 施工一般**および**土木構造物標準設計第2巻解説書 4.3 施工上の注意事項**の規定によらなければならない。

#### 1-5-2 作業土工（床掘り・埋戻し）

作業土工の施工については、第1編3-3-3 作業土工（床掘り・埋戻し）の規定によるものとする。

#### 1-5-3 既製杭工

既製杭工の施工については、第1編3-4-4 既製杭工の規定によるものとする。

#### 1-5-4 場所打杭工

場所打杭工の施工については、第1編3-4-5 場所打杭工の規定によるものとする。

#### 1-5-5 現場打擁壁工

現場打擁壁工の施工については、第1編第5章 無筋、鉄筋コンクリートの規定によるものとする。

#### 1-5-6 プレキャスト擁壁工

1. 請負者は、プレキャストL型擁壁、プレキャスト逆T型擁壁の施工については、基礎との密着をはかり、接合面が食い違わないように施工しなければならない。
2. 請負者は、プレキャストL型擁壁、プレキャスト逆T型擁壁の目地施工においては、付着・水密性を保つよう施工しなければならない。

#### 1-5-7 補強土壁工

1. 補強土壁工とは、面状あるいは帯状等の補強材を土中に敷設し、必要に応じて壁面部にのり面処理工を設置することにより盛土の法面の安定をはかることをいうものとする。
2. 盛土材については**設計図書**によるものとする。請負者は、盛土材のまきだしに先立ち、予定している盛土材料の**確認**を行い、監督職員の承諾を得なければならない。
3. 請負者は、第1層の補強材の敷設に先立ち、現地盤の伐除根および不陸の整地を行なうとともに、監督職員と**設計図書**に関して**協議**のうえ、基盤面に排水処理工を行なわなければならない。
4. 請負者は、**設計図書**に示された規格および敷設長を有する補強材を、所定の位置に敷設しなければならない。補強材は水平に、かつたるみや極端な凹凸がないように敷設し、ピンや土盛りなどにより適宜固定するものとする。
5. 請負者は、面状補強材の引張り強さを考慮する盛土横断方向については、**設計図書**で特に定めのある場合を除き、面状補強材に継ぎ目を設けてはならない。ただし、やむを得ない事由がある場合は**設計図書**に関して監督職員と**協議**しなければならない。
6. 請負者は、面状補強材の引張り強さを考慮しない盛土縦断方向については、**設計図書**で特に定めのある場合を除き、面状補強材に5 cm程度の重ね合せ幅を確保するものとする。
7. 請負者は現場の状況や曲線、隅角などの折れ部により**設計図書**に示された方法で補強材を敷設することが困難な場合は、**設計図書**に関して監督職員と**協議**しなければならない。なお、やむを得ず隣り合う面状補強材との間に隙間が生じる場合においても、盛土の高さ方向に隙間が連続しないように敷設しなければならない。
8. 請負者は、盛土材の敷き均しおよび締固めについては、第1編4-3-3 盛土工の規定により一層ごとに適切に施工しなければならない。まき出しおよび締固めは、壁面材側から順次奥へ行なうとともに、重機械の急停止や急旋回等を避け、補強材にずれや損傷を与えないように注意しなければならない。

9. 請負者は盛土に先行して組立てられる壁面工の段数は、2段までとしなければならない。なお、これにより難い場合は、**設計図書**に関して監督職員の**承諾**を得なければならない。
10. 請負者は、**設計図書**に明示した場合を除き、壁面工付近や隅角部の締固めにおいては、各補強土工法のマニュアルに基づき、振動コンパクタや小型振動ローラなどを用いて人力によって入念に行なわなければならない。これにより難い場合は、**設計図書**に関して監督職員と**協議**しなければならない。
11. 請負者は、補強材を壁面工と連結する場合や、面状補強材の盛土のり面や接合部での巻込みに際しては、局部的な折れ曲がりやゆるみを生じないようにしなければならない。
12. 請負者は、壁面工の設置に先立ち、壁面の直線性や変形について**確認**しながら施工しなければならない。予期できなかつた許容値を超える壁面変位が観測された場合は、ただちに作業を中止し、**設計図書**に関して監督職員と**協議**しなければならない。ただし、緊急を要する場合には、応急措置を施すとともに監督職員に**報告**しなければならない。
13. 請負者は、壁面材の搬入、仮置きや吊上げに際しては、損傷あるいは劣化をきたさないようにしなければならない。
14. 請負者は、搬入から敷設後の締固め完了までの施工期間中、劣化や破断によって強度が低下することがないように管理しなければならない。面状補強材の保管にあたっては直射日光を避け、紫外線による劣化を防がなければならない。

#### 1-5-8 井桁ブロック工

1. 請負者は、枠の組立てにあたっては、各部材に無理な力がかからないように法尻から順序よく施工しなければならない。
2. 請負者は、中詰め石は部材に衝撃を与えないように枠内に入れ、中詰めには土砂を混入してはならない。
3. 請負者は、背後地山と接する個所には吸出し防止材を施工しなければならない。

#### 1-5-9 土留・仮締切工

土留・仮締切工の施工については、第1編3-10-5 土留・仮締切工の規定によるものとする。

#### 1-5-10 水替工

水替工の施工については、第1編3-10-6 水替工の規定によるものとする。

### 第6節 石・ブロック積（張）工

#### 1-6-1 一般事項

1. 本節は、石・ブロック積（張）工として作業土工、コンクリートブロック工、緑化ブロック工、石張・石積工その他これらに類する工種について定めるものとする。

る。

2. 一般事項については、第1編3-5-1 一般事項によるものとする。

#### 1-6-2 作業土工（床掘り・埋戻し）

作業土工の規定については、第1編3-3-3 作業土工（床掘り・埋戻し）の規定によるものとする。

#### 1-6-3 コンクリートブロック工

コンクリートブロック工の規定については、第1編3-5-3 コンクリートブロック工の規定によるものとする。

#### 1-6-4 緑化ブロック工

緑化ブロック工の規定については、第1編3-5-4 緑化ブロック工の規定によるものとする。

#### 1-6-5 石張・石積工

石張・石積工の規定については、第1編3-5-5 石張・石積工の規定によるものとする。

### 第7節 カルバート工

#### 1-7-1 一般事項

1. 本節は、カルバート工として作業土工、既製杭工、場所打杭工、現場打カルバート工、プレキャストカルバート工、土留・仮締切工、水替工その他これらに類する工種について定めるものとする。
2. 請負者は、カルバートの施工にあたっては、**道路土工—カルバート指針4-1 施工一般、道路土工—排水工指針2-3 道路横断排水**の規定によらなければならない。
3. 本節でいうカルバートとは、地中に埋設された鉄筋コンクリート製ボックスカルバート及びパイプカルバート（遠心力鉄筋コンクリート管（ヒューム管）、プレストレストコンクリート管（PC管））をいうものとする。

#### 1-7-2 材料

請負者は、プレキャストカルバート工の施工に使用する材料は、**設計図書**によるものとするが記載なき場合、**道路土工—カルバート工指針3-1-2 材料と許容応力度**の規定によらなければならない。

#### 1-7-3 作業土工（床掘り・埋戻し）

作業土工の施工については、第1編3-3-3 作業土工（床掘り・埋戻し）の規定に

よるものとする。

#### 1-7-4 既製杭工

既製杭工の施工については、第1編3-4-4 既製杭工の規定によるものとする。

#### 1-7-5 場所打杭工

場所打杭工の施工については、第1編3-4-5 場所打杭工の規定によるものとする。

#### 1-7-6 現場打函渠

1. 請負者は、均しコンクリートの施工にあたって、沈下、滑動、不陸などが生じないようにしなければならない。
2. 請負者は、1回（1日）のコンクリート打設高さを**施工計画書**に明記しなければならない。また、請負者は、これを変更する場合には、施工方法を監督職員に**提出**しなければならない。
3. 請負者は、海岸部での施工にあたって、塩害について第1編5-3-1 一般事項第5項により施工しなければならない。
4. 請負者は、目地材および止水板の施工にあたって、付着、水密性を保つよう施工しなければならない。

#### 1-7-7 プレキャストカルバート工

1. 請負者は、現地の状況により**設計図書**に示された据付け勾配によりがたい場合は、**設計図書**に関して監督職員と**協議**しなければならない。
2. 請負者は、プレキャストカルバート工の施工については、基礎との密着をはかり、接合面が食い違わぬように注意して、カルバートの下流側又は低い側から設置しなければならない。
3. 請負者は、プレキャストボックスの縦締め施工については、**道路土工ボックスカルバート工指針4-2-2（2）敷設工**の規定によらなければならない。これ以外の施工方法による場合は、施工前に**設計図書**に関して監督職員の**承諾**を得なければならない。
4. 請負者は、プレキャストパイプの施工については、ソケットのあるパイプの場合はソケットをカルバートの上流側又は高い側に向けて設置しなければならない。ソケットのないパイプの接合は、カラー接合又は印ろう接合とし、接合部はモルタルでコーキングし、漏水が起こらないように施工するものとする。
5. 請負者は、プレキャストパイプの施工については、管の一部を切断する必要がある場合は、切断によって使用部分に損傷が生じないように施工しなければならない。損傷させた場合は、取換えなければならない。

#### 1-7-8 土留・仮締切工

土留・仮締切工の施工については、第1編3-10-5 土留・仮締切工の規定によるものとする。

### 1-7-9 水替工

水替工の施工については、第1編3-10-6 水替工の規定によるものとする。

## 第8節 小型水路工

### 1-8-1 一般事項

1. 本節は小型水路工として、側溝工、管渠工、集水柵・マンホール工、地下排水工、作業土工、現場打水路工その他これらに類する工種について定めるものとする。
2. 請負者は、小型水路工の施工にあたっては、**道路土工-排水工指針2-2 路面排水**及び**3-5 地下排水施設の施工**の規定によらなければならない。
3. 請負者は、小型水路工の施工にあたっては、降雨、融雪によって路面あるいは斜面から道路に流入する地表水、隣接地から浸透してくる地下水及び、地下水面上から上昇してくる地下水を良好に排出するよう施工しなければならない。

### 1-8-2 作業土工（床掘り・埋戻し）

作業土工の施工については、第1編3-3-3 作業土工（床掘り・埋戻し）の規定によるものとする。

### 1-8-3 側溝工

1. 請負者は、現地の状況により、**設計図書**に示された水路勾配によりがたい場合は、**設計図書**に関して監督職員と**協議**するものとし、下流側又は低い側から設置するとともに、底面は滑らかで一樣な勾配になるように施工しなければならない。
2. 請負者は、プレキャストU型側溝、コルゲートフリューム、自由勾配側溝の継目部の施工は、付着、水密性を保ち段差が生じないように注意して施工しなければならない。
3. 請負者は、コルゲートフリュームの布設にあたって、予期できなかった砂質土又は軟弱地盤が出現した場合には、施工前に施工方法について**設計図書**に関して監督職員と**協議**しなければならない。
4. 請負者は、コルゲートフリュームの組立てにあたっては、上流側又は高い側のセクションを下流側又は低い側のセクションの内側に重ね合うようにし、重ね合わせ部分の接合は、フリューム断面の両側で行うものとし、底部及び頂部で行ってはならない。  
また、埋戻し後もボルトの緊結状態を点検し、ゆるんでいるものがあれば締直しを行わなければならない。
5. 請負者は、コルゲートフリュームの布設条件（地盤条件・出来形等）については**設計図書**によるものとし、上げ越しが必要な場合には、**設計図書**に関して監督職員と**協議**しなければならない。
6. 請負者は、自由勾配側溝の底版コンクリート打設については、**設計図書**に示す

コンクリート厚さとし、これによりがたい場合は、**設計図書**に関して監督職員と**協議**しなければならない。

7. 請負者は、側溝蓋の設置については、側溝本体及び路面と段差が生じないよう平坦に施工しなければならない。

#### 1-8-4 管渠工

1. 請負者は、現地の状況により**設計図書**に示された水路勾配によりがたい場合は、**設計図書**に関して監督職員と**協議**するものとし、下流側又は低い側から設置するとともに、底面は滑らかで様な勾配になるように施工しなければならない。
2. 管渠工の施工については、第6編1-7-7 プレキャストカルバート工の規定によるものとする。
3. 請負者は、継目部の施工については、付着、水密性を保つように施工しなければならない。

#### 1-8-5 集水桝・マンホール工

1. 請負者は、集水桝及びマンホール工の施工については、基礎について支持力が均等となるように、かつ不陸を生じないようにしなければならない。
2. 請負者は、集水桝及びマンホール工の施工については、小型水路工との接続部は漏水が生じないように施工しなければならない。
3. 請負者は、集水桝及びマンホール工の施工については、路面との高さ調整が必要な場合は、**設計図書**に関して監督職員の**承諾**を得なければならない。
4. 請負者は、蓋の設置については、本体及び路面と段差が生じないよう平坦に施工しなければならない。

#### 1-8-6 地下排水工

1. 請負者は、地下排水工の施工については、**設計図書**で示された位置に施工しなければならない。なお、新たに地下水脈を発見した場合は、監督職員に**報告**し、その対策について監督職員の**指示**によらなければならない。
2. 請負者は、排水管を設置した後のフィルター材は、**設計図書**による材料を用いて施工するものとし、目づまり、有孔管の穴が詰まらないよう埋戻ししなければならない。

#### 1-8-7 現場打（組立）水路工

1. 請負者は、現地の状況により、**設計図書**に示された水路勾配によりがたい場合は、**設計図書**に関して監督職員と**協議**するものとし、下流側又は低い側から設置するとともに、底面は滑らかで様な勾配になるように施工しなければならない。
2. 請負者は、側溝蓋の設置については、路面又は水路との段差が生じないよう施工しなければならない。
3. 請負者は、柵渠の施工については、くい、板、かさ石及びはりに隙間が生じないよう注意して施工しなければならない。

## 第9節 落石雪害防止工

### 1-9-1 一般事項

1. 本節は、落石雪害防止工として作業土工、落石防止網工、落石防護柵工、防雪柵工、雪崩予防柵工その他これらに類する工種について定めるものとする。
2. 請負者は、落石雪害防止工の施工に際して、斜面内の浮石、転石があり危険と予測された場合、工事を中止し、**設計図書**に関して監督職員と**協議**しなければならない。ただし、緊急を要する場合、災害防止のための措置をとるとともに監督職員に**報告**しなければならない。
3. 請負者は、工事着手前及び工事中に**設計図書**に示すほかに、当該斜面内において新たな落石箇所を発見したときは、監督職員に**報告**し、**設計図書**に関して監督職員の**指示**を受けなければならない。

### 1-9-2 材料

請負者は、落石雪害防止工の施工に使用する材料で、**設計図書**に記載のないものについては、**設計図書**に関して監督職員の**承諾**を得なければならない。

### 1-9-3 作業土工（床掘り・埋戻し）

作業土工の施工については、第1編3-3-3 作業土工（床掘り・埋戻し）の規定によるものとする。

### 1-9-4 落石防止網工

1. 請負者は、落石防止網工の施工について、アンカーピンの打込みが岩盤で不可能な場合は監督職員と**設計図書**に関して**協議**しなければならない。
2. 請負者は、現地の状況により、**設計図書**に示された設置方法によりがたい場合は、**設計図書**に関して監督職員と**協議**しなければならない。

### 1-9-5 落石防護柵工

1. 請負者は、落石防護柵工の支柱基礎の施工については、周辺の地盤をゆるめることなく、かつ、滑動しないよう定着しなければならない。
2. 請負者は、ケーブル金網式の設置にあたっては、初期張力を与えたワイヤロープにゆるみがないように施工し、金網を設置しなければならない。
3. 請負者は、H鋼式の緩衝材設置にあたっては、**設計図書**に基づき設置しなければならない。

### 1-9-6 防雪柵工

1. 請負者は、防雪柵のアンカー及び支柱基礎の施工については、周辺の地盤をゆるめることはなく、かつ、滑動しないよう固定しなければならない。
2. 請負者は、吹溜式防雪柵及び吹払式防雪柵（仮設式）の施工については、控ワイ

ヤロープは支柱及びアンカーと連結し、固定しなければならない。

3. 請負者は、吹払式防雪柵（固定式）の施工については、コンクリート基礎と支柱及び控柱は転倒しないよう固定しなければならない。

#### 1-9-7 雪崩予防柵工

1. 請負者は、雪崩予防柵の固定アンカー及びコンクリート基礎の施工については、周辺の地盤をゆるめることなく、かつ、滑動しないよう固定しなければならない。
2. 請負者は、雪崩予防柵とコンクリート基礎との固定は、雪崩による衝撃に耐えるよう堅固にしなければならない。
3. 請負者は、雪崩予防柵と固定アンカーとをワイヤーで連結を行う場合は、雪崩による変形を生じないよう緊張し施工しなければならない。
4. 請負者は、雪崩予防柵のバーの設置にあたっては、バーの間隙から雪が抜け落ちないようにバーを設置しなければならない。

### 第10節 遮音壁工

#### 1-10-1 一般事項

1. 本節は遮音壁工として、作業土工、既製杭工、遮音壁基礎工、遮音壁本体工、その他これらに類する工種について定めるものとする。
2. 請負者は、遮音壁工の設置にあたっては、遮音効果が図れるように設置しなければならない。

#### 1-10-2 材料

1. 遮音壁に使用する吸音パネルは、**設計図書**に明示したものを除き、本条によるものとする。
2. 前面板（音源側）の材料は、JIS H 4000（アルミニウム及びアルミニウム合金の板及び条）に規定するアルミニウム合金A5052P又は、これと同等以上の品質を有するものとする。
3. 背面板（受音板）の材料は、JIS G 3302（溶融亜鉛めっき鋼板及び鋼帯）に規定する溶融亜鉛めっき鋼板 SPG 3S 又は、これと同等以上の品質を有するものとする。
4. 吸音材の材料は、JIS A 6301（吸音材料）に規定するグラスウール吸音ボード2号32K又は、これと同等以上の品質を有するものとする。
5. 請負者は、遮音壁付属物に使用する材料は、**設計図書**に明示したものとし、これ以外については**設計図書**に関して監督職員の**承諾**を得なければならない。

#### 1-10-3 作業土工（床掘り・埋戻し）

作業土工の施工については、第1編3-3-3 作業土工（床掘り・埋戻し）の規定によるものとする。

#### 1-10-4 既製杭工

既製杭工の施工については、第1編3-4-4 既製杭工の規定によるものとする。

#### 1-10-5 遮音壁基礎工

請負者は、支柱アンカーボルトの設置について、**設計図書**によるものとし、これ以外の施工方法による場合は、**設計図書**に関して監督職員の**承諾**を得なければならない。

#### 1-10-6 遮音壁本体工

1. 遮音壁本体の支柱の施工については、支柱間隔について、**設計図書**によるものとし、ずれ、ねじれ、倒れ、天端の不揃いがないように設置しなければならない。支柱立込みの精度は**道路遮音壁設置基準6 施工**によるものとする。
2. 請負者は、遮音壁付属物の施工については、水切板、クッションゴム、落下防止柵、下段パネル、外装板の各部材は、ずれが生じないように注意して施工しなければならない。

### 第11節 消雪工

#### 1-11-1 一般事項

1. 本節は消雪工として、作業土工、舗装取り壊し工、さく井工、布設工、溶接工その他これらに類する工種について定めるものとする。
2. 請負者は、消雪工の施工にあたって、**路面消・融雪施設等設計要領第2編第1章 施工、散水消雪施設設計施工マニュアル第3章 施工**の規定によらなければならない。

#### 1-11-2 材料

請負者は、消雪工の施工に使用する材料は第2章（材料）の規定によるほか日本水道協会又は日本ダクタイトイル鉄管協会規格に適合するものでなければならない。

#### 1-11-3 作業土工

1. 請負者は、掘削にあたり地下埋設物等既設構造物に対して、支障をおよぼさないよう施工しなければならない。
2. 請負者は、施工にあたり道路工事現場における標示施設等の設置基準等に基づき必要な保安施設を設置しなければならない。
3. 請負者は、残土等交通の支障となる材料は毎日々かたづけなければならない。

#### 1-11-4 舗装取り壊し工

請負者は、舗装取り壊しにあたり適当な機械器具を使用するものとし、隣接舗装に損傷を与えないよう注意し、切口は垂直に仕上げなければならない。

#### 1-11-5 さく井工

1. 請負者は、ボーリングの際、傾斜測定を行いながら垂直に掘進しなければならない。
2. 請負者は、次の場合、直ちに監督職員に**報告**し事後の処置の**指示**を受けなければならない。
  - (1) 掘削が規定の深度に達しないで、所要の水量が得られる見込みがある場合。
  - (2) 掘削が規定の深度に達しても、所要の水量が得られる見込みがない場合。

#### 1-11-6 布設工

1. 請負者は、管布設を施工する場合、原則として低所から高所に向かい配管する。
2. 請負者は、管を所定の位置に正確に据え付け、接合部において監督職員が**指示**する以外は屈曲させてはならない。
3. 管布設に従事する配管工は、有資格者であり、熟練工であって、監督職員の**承諾**を得なければならない。**承諾**を得た者以外の配管工が布設に従事してはならない。
4. 請負者は、管を接続する際、ネジ、フランジ、又は溶接で行い、漏水しないよう点検**確認**し布設しなければならない。
5. 請負者は、配筋の布設をする場合、コンクリート打設に際しても移動しないよう規定の位置にくるよう施工しなければならない。

## 第6編 道路編

### 第2章 舗装

#### 第1節 適用

1. 本章は、道路工事における道路土工、舗装工、路面排水工、防護柵工、標識工、道路付属施設工、仮設工、その他これらに類する工種について適用するものとする。
2. 道路土工、仮設工は、第1編第4章第4節 道路土工及び第1編第3章第10節 仮設工の規定によるものとする。
3. 本章に特に定めのない事項については、第1編 共通編の規定によるものとする。

#### 第2節 適用すべき諸基準

請負者は、**設計図書**において特に定めのない事項については、下記の基準類によらなければならない。なお、基準類と**設計図書**に相違がある場合は、原則として**設計図書**の規定に従うものとし、疑義がある場合は監督職員に**確認**をもとめなければならない。

日本道路協会	簡易舗装要綱	(平成13年12月)
日本道路協会	アスファルト舗装工事共通仕様書解説	(平成4年12月)
日本道路協会	道路土工 排水工指針	(昭和62年6月)
日本道路協会	道路土工 施工指針	(昭和61年11月)
日本道路協会	道路緑化技術基準解説	(昭和63年12月)
日本道路協会	プラント再生舗装技術指針	(平成4年12月)
日本道路協会	舗装試験法便覧	(昭和63年11月)
日本道路協会	道路照明施設設置基準・同解説	(昭和56年4月)
日本道路協会	視線誘導標設置基準・同解説	(昭和59年10月)
日本道路協会	道路反射鏡設置指針	(昭和55年12月)
建設省	防護柵の設置基準の改訂について	(平成10年11月)
日本道路協会	防護柵の設置基準・同解説	(平成10年11月)
日本道路協会	道路標識設置基準・同解説	(昭和62年1月)
日本道路協会	視覚障害者誘導用ブロック設置指針・同解説	(昭和60年9月)
日本道路協会	路上再生路盤工法技術指針(案)	(昭和62年1月)
日本道路協会	道路橋鉄筋コンクリート床版防水層設計・施工資料	(昭和62年1月)
建設省	道路付属物の基礎について	(昭和50年7月)
日本道路協会	路上表層再生工法技術指針(案)	(昭和63年11月)
日本道路協会	排水性舗装技術指針(案)	(平成8年10月)
日本道路協会	舗装試験法便覧 別冊	(平成8年10月)
日本道路協会	アスファルト混合所便覧(平成8年版)	(平成8年10月)
日本道路協会	舗装施工便覧	(平成13年12月)

## 第3節 舗装工

### 2-3-1 一般事項

1. 本節は、舗装工として、舗装準備工、橋面防水工、アスファルト舗装工、半たわみ性舗装工、排水性舗装工、グースアスファルト舗装工、コンクリート舗装工、薄層カラー舗装工、ブロック舗装工その他これらに類する工種について定めるものとする。
2. 請負者は、舗装工において、使用する材料のうち、試験が伴う材料については、**舗装試験法便覧**の規定に基づき試験を実施しなければならない。
3. 請負者は、路盤の施工において、路床面又は下層路盤面に異常を発見したときは、**設計図書**に関して監督職員と**協議**しなければならない。
4. 請負者は、路盤の施工に先立って、路床面の浮石、その他の有害物を除去しなければならない。

### 2-3-2 材料

1. 舗装工で使用する材料については、以下の各規定によらなければならない。  
舗装工で使用する材料については、第1編3-6-2 アスファルト舗装の材料、3-6-3 コンクリート舗装の材料の規定によるものとする。
2. 舗装工で以下の材料を使用する場合は、**設計図書**によるものとする。
  - (1) 半たわみ性舗装工で使用する浸透用セメントミルク及び混合物の品質
  - (2) グースアスファルト混合物の品質
3. 請負者は、**設計図書**により排水性舗装用混合物の配合設計を行わなければならない。また、配合設計によって決定したアスファルト量、添加材料は、監督職員の**承諾**を得なければならない。
4. 請負者は、舗設に先だって決定した配合の混合物について、混合所で試験練りを行い、**設計図書**に示す物性と照合し、異なる場合は、骨材粒度及びアスファルト量の修正を行わなければならない。
5. 請負者は、本条4項で修正した配合によって製造した混合物の最初の1日の舗設状況を観察し、必要な場合には配合を修正し、監督職員の**承諾**を得て現場配合を決定しなければならない。
6. 橋面防水層の品質規格試験方法は、**道路橋鉄筋コンクリート床版防水層設計、施工資料3-3-2**の規定によらなければならない。

### 2-3-3 舗装準備工

舗装準備工の施工については、第1編3-6-4 舗装準備工の規定によるものとする。

### 2-3-4 橋面防水工

1. 橋面防水工に加熱アスファルト混合物を用いて施工する場合は、第1編3-6-5 アスファルト舗装工の規定によるものとする。
2. 橋面防水工にグースアスファルト混合物を用いて施工する場合は、第6編2-3-8 グースアスファルト舗装工の規定によるものとする。
3. 請負者は、橋面防水工に特殊な材料及び工法を用いて施工を行う場合の施工方法は、**設計図書**によらなければならない。
4. 請負者は、橋面防水工の施工にあたっては、**道路橋鉄筋コンクリート床版防水層設計・施工資料第4章の施工**の規定および第6編2-3-4 橋面防水工および第1編3-6-5 アスファルト舗装工の規定によらなければならない。
5. 請負者は、橋面防水工の施工において、床版面に滞水箇所を発見したときは、監督職員に**報告**し、排水設備の設置などについて、**設計図書**に関して監督職員の**指示**に従わなければならない。

### 2-3-5 アスファルト舗装工

アスファルト舗装工の施工については、第1編3-6-5 アスファルト舗装工の規定によるものとする。

### 2-3-6 半たわみ性舗装工

1. 請負者は、流動対策として改質アスファルトを使用する場合には、第1編2-10-1 一般瀝青材料の3項に規定するセミブローンアスファルト（AC-100）または改質アスファルトⅡ型と同等品以上を使用しなければならない。
2. 半たわみ性舗装工の施工については、第1編3-6-5 アスファルト舗装工の規定によるものとする。
3. 請負者は、半たわみ性舗装工の浸透性ミルクの使用量は、**設計図書**によらなければならない。
4. 請負者は、半たわみ性舗装工の施工にあたっては、**舗装施工便覧第8章8-3-8半たわみ性舗装工**の規定、**舗装施工便覧、第5章および第6章 路盤の施工および表層の施工**の規定、**アスファルト舗装工事共通仕様書・同解説第10章10-3-7 施工**の規定、**プラント再生舗装技術指針の路盤の施工および基層・表層の施工**の規定、第6編2-3-6 半たわみ性舗装工および第1編3-6-5 アスファルト舗装工の規定によらなければならない。

### 2-3-7 排水性舗装工

1. 排水性舗装工の施工については、第1編3-6-5 アスファルト舗装工の規定によるものとする。
2. 請負者は、排水性舗装工の施工にあたっては、**舗装施工便覧第8章8-3-6 排水性舗装工**の規定、**プラント再生舗装技術指針の路盤の施工および基層・表層の施工**の規定、**排水性舗装技術指針（案）の第5章施工**、第6編2-3-7 排水性舗装工および第1編3-6-5 アスファルト舗装工の規定によらなければならない。
3. 排水性混合物に用いるバインダー（アスファルト）は高粘度改質アスファルトと

し、表2-1の標準的性状を満足するものでなければならない。

表2-1 高粘度改質アスファルトの標準的性状

試 験 項 目	標準的性状
針入度(25℃) 1/10mm	40以上
軟化点 ℃	80.0以上
伸度(15℃) cm	50以上
引火点 ℃	260以上
薄膜加熱量変化率 %	0.6以下
薄膜加熱針入度残留率 %	65以上
タフネス(25℃) N・m(kgf・cm)	20(200)以上
テナシティ(25℃) N・(kgf・cm)	15(150)以上
60℃粘度 Pa・s(Poise)	20,000(200,000)以上

注1：密度(15℃)は、試験表に付記すること。

注2：最適混合温度範囲及び最適締固め温度範囲を試験表に付記すること。

4. タックコートに用いる瀝青材は、原則としてゴム入りアスファルト乳剤を使用することとし、表2-2の標準的性状を満足するものでなければならない。

表 2-2 ゴム入りアスファルト乳剤の標準的性状

項 目		記 号		PKR-T	
				1	2
エングラード (25°C)				1~10	
ふるい残留分 (1.18mm)		%		0.3以下	
付着度				2/3以上	
粒子の雷荷				陽(+)	
蒸発残留分		%		50以上	
蒸 発 残 留 物	針入度 (25°C)		1/10mm	60を越え100以下	100を越え150以下
	伸 度	(7°C)	cm	100以上	—
		(5°C)	cm	—	100以上
	軟化点		°C	48.0以上	42.0以上
	タフネス	(25°C) N・m (kgf・cm)		2.9(30)以上	—
		(15°C) N・m (kgf・cm)		—	3.9(40)以上
	テナシテイ	(25°C) N・m (kgf・cm)		1.5(15)以上	—
		(15°C) N・m (kgf・cm)		—	2.0(20)以上
	灰分		%	1.0以下	
	貯蔵安定度 (24時間)		%		1以下
凍結安定度		(-5°C)			粗粒子、塊のないこと

注：PKR-T 1は春～秋期にPKR-T 2は冬期に使用する。

5. 排水性舗装用混合物の配合には表 2-3 を標準とし、表 2-4 に示す目標値を満足するように決定する。

なお、排水性混合物の配合設計は、**排水性舗装技術指針（案）**による「**排水性舗装技術指針（案）第4章4-3**室内設計アスファルト量の設定に従い最適アスファル

ト量を設定後]マーシャル安定度試験、透水試験およびホイールトラッキング試験により設計アスファルト量を決定する。ただし、同一の材料でこれまでに実績（過去1年以内にプラントから生産され使用した）がある配合設計の場合には、これまでの実績または定期試験による配合設計書について監督職員が**承諾**した場合に限り、配合設計を省略する。

表 2-3 排水性混合物の標準的な粒度範囲

ふるい目 呼び寸法		粒 度 範 囲	
		最大粒径(13)	最大粒径(20)
通 過 百 分 量 率 (%)	26.5mm	—	100
	19.0mm	100	95~100
	13.2mm	90~100	64~84
	4.75mm	11~35	10~31
	2.36mm	10~20	10~20
	75 $\mu$ m	3~7	3~7
アスファルト量		4~6	

注：上表によりがたい場合は監督職員と**協議**しなければならない。

表 2-4 排水性混合物の目標値

項 目	目 標 値
空隙率 %	20以上
透水係数 cm/sec	10 <sup>-2</sup> 以上
安定度 KN(kgf)	3.5(350)以上
動的安定度(DS) 回/mm	一般部 4,000程度 交差点部5,000程度

注 1：突き固め回数は両面各50回とする。

(動的安定度は、D交通の場合を示している。他はわだち掘れ対策に準ずる。)

注 2：上表によりがたい場合は監督職員と**協議**しなければならない。

6. 混合時間は骨材にアスファルトの被覆が充分に行われ均一に混合できる時間とする。排水性混合物は粗骨材の使用量が多いため通常のアスファルト混合物と比較して骨材が過加熱になりやすいなど温度管理が難しく、また、製品により望ましい温度が異なるため、混合温度には十分注意をし、適正な混合温度で行わなければならない。
7. 施工方法については、以下の各規定によらなければならない。
  - (1) 既設舗装版を不透水層とする場合は、事前又は路面切削完了後に舗装版の状況を調査し、その結果を監督職員に**報告**するとともに、ひび割れ等が認められる場合は、雨水の浸透防止あるいはリフレクションクラック防止のための処置は、**設計図書**に関して監督職員の**承諾**を得てから講じなければならない。(切削オーバーレイ、オーバーレイの工事の場合)
  - (2) 混合物の舗設は、通常混合物より高い温度で行う必要がある上、温度低下が通常混合物より早く、しかも製品により望ましい温度が異なるため、特に温度管理には十分注意し速やかに敷均し、転圧を行わなければならない。
  - (3) 排水性舗装の継目の施工にあたっては、継目をよく清掃した後、加温を行い、敷均した排水性混合物を締固め、相互に密着させるものとする。また、摺り付け部の施工にあたっては、排水性混合物が飛散しないよう入念に行わなければならない。
8. 請負者は、第1編1-5-5 **施工計画書**の記載内容に加えて、一般部、交差点部の標準的な1日あたりの施工工程を**施工計画書**に記載するものとする。なお、作成にあたり、夏期においては初期わだち掘れ及び空隙つぶれに影響を与える交通開放温度に、冬期においては締固め温度に影響を与えるアスファルト混合物の温度低下に留意しなければならない。

### 2-3-8 グースアスファルト舗装工

1. 請負者は、グースアスファルト舗装工の施工に先立ち、基盤面の有害物を除去しなければならない。なお、基盤が鋼床版の場合は、原則として、1種ケレン（プラスト処理）を施すものとする。
2. 請負者は、基盤面に異常を発見したときは、**設計図書**に関して監督職員と**協議**しなければならない。
3. 請負者は、グースアスファルト混合物の舗設にあたっては、ブリスタリング等の障害が出ないように、舗設面の汚れを除去し、乾燥させなければならない。  
また、鋼床版面は錆や異物がないように素地調整を行うものとする。
4. 請負者は、グースアスファルト混合物の混合は、バッチ式のアスファルトプラントで行い、グースアスファルト混合物の混練・運搬にはクッカを用いなければならない。
5. 請負者は、グースアスファルト舗装工の施工にあたっては、**舗装施工便覧第8章8-3-9 グースアスファルト舗装**の規定によらなければならない。
6. 接着剤の塗布にあたっては、以下の各規定によらなければならない。
  - (1) 請負者は、接着剤に瀝青・ゴム系接着剤の溶剤型を使用しなければならない。

(2) 接着剤の規格は表2-5、表2-6を満足するものでなければならない。

表2-5 接着剤の規格鋼板版用

項目	規格値	試験法
	渥青・ゴム系	
不揮発分(%)	50以上	JIS K6833
粘度(25℃) [Poise (Pa・s)]	5(0.5)以下	JIS K6833
指触乾燥時間(分)	90以下	JIS K5400
低温風曲試験(-10℃、3mm)	合格	JIS K5400
基盤目試験(点)	10	JIS K4001
耐湿試験後の基盤目試験(点)	8以上	JIS K5664
塩水暴露試験後の基盤目試験(点)	8以上	JIS K5400

注：基盤目試験の判定点は（財）日本塗料検査協会「塗膜の評価基準」の標準判定写真による。

表2-6 接着剤の規格コンクリート床版用

項目	アスファルト系（ゴム入り）溶剤型	ゴム系溶剤型		試験方法
		1次プライマー	2次プライマー	
指触乾燥時間(20℃)	60分以内	30分以内	60分以内	JISK5400
不揮発分(%)	20分以上	10分以上	25分以上	JISK6839
作業性	塗り作業に支障のないこと			JISK5400
耐久性	5日間で異常のないこと			JISK5400

(3) 請負者は、火気を厳禁し、鋼床版面にハケ・ローラーバケ等を用いて、まず、0.2L/m<sup>2</sup>の割合でむらのないように一様に接着剤を塗布しなければならない。こ

の層を約3時間乾燥させた後、再びその上に同じ要領によって0.2L/m<sup>2</sup>の割合で塗布しなければならない。

- (4) 請負者は、塗布された接着層が損傷を受けないようにして、二層目の施工後12時間以上養生しなければならない。
- (5) 請負者は、施工時に接着材をこぼしたり、部分的に溜まる等所要量以上に塗布して有害と認められる場合や、油類をこぼした場合には、その部分をかき取り再施工しなければならない。
7. 請負者は、夏期高温時に施工する場合は、以下の各規定によらなければならない。
- (1) 請負者は、夏期高温時に施工する場合には、流動抵抗性が大きくなるように瀝青材料を選択しなければならない。
- (2) 骨材は第1編3-6-2 アスファルト舗装の材料の規定によるものとする。  
また、フィラーは石灰岩粉末とし、第1編2-5-5 フィラーの品質規格によるものとする。
8. グースアスファルトの示方配合は、以下の各規定によるものとする。
- (1) 骨材の標準粒度範囲は表2-7に適合するものとする。

表2-7 骨材の標準粒度範囲

ふるい目の開き	通過質量百分率(%)
19.0mm	100
13.2mm	95~100
4.75mm	65~85
2.36mm	45~62
600 μ m	35~50
300 μ m	28~42
150 μ m	25~34
75 μ m	20~27

- (2) 標準アスファルトの量の規格は表2-8に適合するものとする。

表2-8 標準アスファルト量

	合物全量に対する百分率(%)
アスファルト量	7~10

(3) 請負者は、グースアスファルトの粒度およびアスファルト量の決定にあたっては配合設計を行い、**設計図書**に関して監督職員の**承諾**を得なければならない。

9. 設計アスファルト量の決定については、以下の各規定によらなければならない。

(1) 示方配合されたアスファルトプラントにおけるグースアスファルト混合物は表2-9の基準値を満足するものでなければならない。

表2-9 アスファルトプラントにおけるグースアスファルト混合物の基準値

項 目	基準値
流動性試験、リュエル流動性 (240℃) sec	3~20
貫入量試験、貫入量(40℃、52.5kg/5cm <sup>2</sup> 、30分) mm	表層1~4 表層1~6
ホイールトラッキング試験、動的安定度(60℃、6.4kg/cm <sup>2</sup> )回/mm	300以上
曲げ試験、破断ひずみ(-10℃、50mm/min)	8.0X10 <sup>-3</sup> 以上

[注] 試験方法は、「**舗装試験法便覧**」を参照する。

(2) グースアスファルト混合物の流動性については同一温度で同一のリュエル流動性であっても施工方法や敷きならし機械の重量などにより現場での施工法に差が出るので、請負者は、配合設計時にこれらの条件を把握するとともに過去の実績などを参考にして、最も適した値を設定しなければならない。

(3) 請負者は、試験の結果から基準値を満足するアスファルト量がまとまらない場合には、骨材の配合等を変更し、再試験を行わなければならない。

(4) 請負者は、配合を決定したときには、**設計図書**に示す品質が得られることを**確認**し、**確認**のための資料を整備・保管し監督職員の請求があった場合は直ちに**提示**するとともに検査時に**提出**しなければならない。

(5) 大型車交通量が多く、特に流動性が生じやすい箇所に用いる場合、貫入量が2以下を目標とする。

10. 現場配合については、請負者は舗設に先立って第6編2-3-8 グースアスファルト舗装工の9項の(4)で決定した配合の混合物を実際に使用する混合所で製造し、クッカー車でクッキング後その混合物で流動性試験、貫入量試験等を行わなければならない。ただし、基準値を満足しない場合には、骨材粒度又は、アスファルト量の修正を行わなければならない。

11. 混合物の製造にあたっては、以下の各規定によらなければならない。

(1) アスファルトプラントにおけるグースアスファルトの標準加熱温度は表2-10を満足するものとする。

表 2-10 標準加熱温度

材 料	加 熱 温 度
アスファルト	220℃以下
石 粉	常温～150℃

- (2) ミキサ排出時の混合物の温度は、180～220℃とする。
12. 敷均しの施工にあたっては、以下の各規定によらなければならない。
- (1) 請負者は、グースアスファルトフィニッシャ又は人力により敷均ししなければならない。
- (2) 一層の仕上り厚は3～4cmとする。
- (3) 請負者は、表面が湿っていないときに混合物を敷ならすものとする。作業中雨が降り出した場合には、直ちに作業を中止しなければならない。
- (4) 請負者は、気温が5℃以下のときに施工してはならない。
13. 目地工の施工にあたっては、以下の各規定によらなければならない。
- (1) 請負者は、横及び縦継目を加熱し密着させ、平坦に仕上げなければならない。
- (2) 請負者は、鋼床版上での舗装にあたって、リブ及び縦桁上に縦継目を設けてはならない。
- (3) 請負者は、雨水等の侵入するのを防止するために、標準作業がとれる場合には、構造物との接触部に成型目地材を用い、局部的な箇所等小規模の場合には、構造物との接触部に注入目地材を用いなければならない。
- (4) 成型目地材はそれを溶融して試験した時、注入目地材は、表2-11の規格を満足するものでなければならない。

表 2-11 目地材の規格

項 目	規 格 値	試 験 法
針入度 (円錐針) (mm)	9以下	舗装試験法便覧
流れ (mm)	3以下	
引張量 (mm)	10以上	

[注] 試験方法は、「セメントコンクリート舗装要綱」を参照する。

- (5) 成型目地材は、厚さが10mm、幅がグースアスファルトの層の厚さに等しいものでなければならない。
- (6) 注入目地材の溶解は、間接加熱によらなければならない。
- (7) 注入目地材は、高温で長時間加熱すると変質し劣化する傾向があるから、請負

- 者は、できるだけ短時間内で指定された温度に溶解し、使用しなければならない。
- (8) 請負者は、目地内部、構造物側面、成型目地に対してはプライマーを塗布しなければならない。
- (9) プライマーの使用量は、目地内部に対しては0.3L/m<sup>2</sup>、構造物側面に対しては0.2L/m<sup>2</sup>、成型目地材面に対しては0.3□/m<sup>2</sup>とする。

### 2-3-9 コンクリート舗装工

1. コンクリート舗装工の施工については、第1編3-6-6 コンクリート舗装工の規定によるものとする。
2. アスファルト中間層施工後3□/m<sup>2</sup>程度の石粉（石粉：水＝1：1）を散布してからコンクリート舗装を施工しなければならない。
3. 現場練りコンクリートを使用する場合の配合は配合設計を行い、**設計図書**に関して監督職員の**承諾**を得なければならない。
4. 粗面仕上げは、フロート及びハケ、ホーキ等で行うものとする。
5. 初期養生において、コンクリート皮膜養生剤を原液濃度で70g/m<sup>2</sup>程度を入念に散布し、三角屋根、麻袋等で十分に行うこと。
6. 目地注入材は、加熱注入式高弾性タイプ（路肩側低弾性タイプ）を使用するものとする。
7. 横収縮目地及び縦目地は、カッター目地とし、横収縮目地は30mに1箇所程度打込み目地とする。

### 2-3-10 薄層カラー舗装工

薄層カラー舗装工の施工については、第1編3-6-7 薄層カラー舗装工の規定によるものとする。

### 2-3-11 ブロック舗装工

1. ブロック舗装工の施工については、第1編3-6-5 アスファルト舗装工の規定によるものとする。
2. 請負者は、ブロック舗装の施工について、ブロックの不陸や不等沈下が生じないよう基礎を入念に締固めなければならない。
3. 請負者は、ブロック舗装の端末部及び曲線部で隙間が生じる場合、半ブロック又は、コンクリートなどを用いて施工しなければならない。
4. 請負者は、ブロック舗装工の施工にあたっては、**舗装施工便覧第8章8-3-18インターロッキングブロック舗装の施工**の規定、**アスファルト舗装工事共通仕様書・同解説第10章10-3-7 施工**の規定、**視覚障害者用誘導ブロック設置指針・同解説第4章 施工**の規定、第6編2-3-11 ブロック舗装工の規定によらなければならない。
5. 目地材、サンドクッション材は、砂（細砂）を使用するものとする。
6. 請負者は、インターロッキングブロックが平坦になるように路盤を転圧しなければならない。

## 第4節 路面排水工

### 2-4-1 一般事項

1. 本節は、路面排水工として、側溝工、街渠柵・マンホール工その他これらに類する工種について定めるものとする。
2. 路面排水工の施工にあたっては、**道路土工・排水工指針の地下排水施設の施工、のり面排水施設の設計と施工、構造物の排水、施工時の排水**の規定及び**道路土工・施工指針の施工**の規定及び第6編2-4-3 側溝工、2-4-5 街渠柵・マンホール工の規定によらなければならない。

### 2-4-2 作業土工（床掘り・埋戻し）

作業土工の施工については、第1編3-3-3 作業土工（床掘り・埋戻し）の規定によるものとする。

### 2-4-3 側溝工

1. 請負者は、L型側溝又はLO型側溝、プレキャストU型側溝の設置については、**設計図書**又は監督職員の**指示**する勾配で下流側又は、低い側から設置するとともに、底面は滑らかで一様な勾配になるように施工しなければならない。
2. 請負者は、L型側溝及びLO型側溝、プレキャストU型側溝のコンクリート製品の接合部について、取付部は、特に指定しない限り、セメントと砂の比が1：3の容積配分のモルタル等を用い、漏水のないように入念に施工しなければならない。
3. 請負者は、側溝蓋の施工にあたって材料が破損しないよう丁寧に施工しなければならない。

### 2-4-4 管渠工

1. 請負者は、管渠の設置については、第6編2-4-3 側溝工の規定によるものとする。
2. 請負者は、管渠のコンクリート製品の接合部については、第6編2-4-3 側溝工の規定によるものとする。
3. 請負者は、管の一部を切断する必要がある場合は、切断によって使用部分に損傷が生じないように施工しなければならない。損傷させた場合は、取換えなければならない。

### 2-4-5 街渠柵・マンホール工

1. 請負者は、街渠柵の施工にあたっては、基礎について支持力が均等となるように、かつ不陸を生じないようにしなければならない。
2. 請負者は、街渠柵及びマンホール工の施工にあたっては、管渠等との接合部において、特に指定しない限りセメントと砂の比が1：3の容積配合のモルタル等を用いて漏水の生じないように施工しなければならない。

3. 請負者は、マンホール工の施工にあたっては、基礎について支持力が均等となるように、かつ不陸を生じないようにしなければならない。
4. 請負者は、蓋の施工にあたっては、蓋がずれることのないようにしなければならない。

#### 2-4-6 排水性舗装用路肩排水工

1. 請負者は、排水性舗装用路肩排水工の施工にあたって底面は滑らかで不陸を生じないように施工するものとする。
2. 請負者は、排水性舗装用路肩排水工の集水管の施工にあたっては浮き上がり防止措置を講ずるものとする。

### 第5節 防護柵工

#### 2-5-1 一般事項

1. 本節は、防護柵工として路側防護柵工、防止柵工その他これらに類する工種について定めるものとする。
2. 請負者は、防護柵を設置する際に、障害物がある場合などは、**設計図書**に関して、監督職員と**協議**しなければならない。
3. 請負者は、防護柵工の施工にあたって、**防護柵の設置基準・同解説4-1. 施**の規定、**道路土工・施工指針の施工**の規定、及び第1編3-3-11 路側防護柵工、3-3-10 防止柵工の規定によらなければならない。

#### 2-5-2 作業土工（床掘り・埋戻し）

作業土工の施工については、第1編3-3-3 作業土工（床掘り・埋戻し）の規定によるものとする。

#### 2-5-3 路側防護柵工

1. 路側防護柵工の施工については、第1編3-3-11 路側防護柵工の規定によるものとする。
2. 請負者は、防護柵に視線誘導標を取付ける場合は「**視線誘導標設置基準・同解説**」（昭和59年10月社団法人日本道路協会）により取付けなければならない。防護柵の規格は、**設計図書**によるものとする。

#### 2-5-4 防止柵工

防止柵工の施工については、第1編3-3-10 防止柵工の規定によるものとする。

### 第6節 標識工

#### 2-6-1 一般事項

1. 本節は、標識工として小型標識工、土留・仮締切工、大型標識工その他これらに

類する工種について定めるものとする。

2. 請負者は、**設計図書**により標識を設置しなければならないが、障害物がある場合などは、**設計図書**に関して、監督職員と**協議**しなければならない。
3. 請負者は、標識工の施工にあたって、**道路標識設置基準・同解説第4章基礎及び施工**の規定、**道路土工・施工指針の施工**の規定、**道路付属物の基礎**についての規定、第1編3-3-9 小型標識工の規定、3-3-3 作業土工（床掘り・埋戻し）の規定、3-10-5 土留・仮締切工の規定及び道路標識ハンドブックによらなければならない。

## 2-6-2 材料

1. 請負者は、標識工で使用する標識の品質規格は、第1編2-14-1 道路標識の規定によるものとする。
2. 標識工に使用する錆止めペイントは、JIS K 5621（一般用錆止めペイント）からJIS K 5628（鉛丹ジंकクロメート錆止めペイント2種）に適合するものを用いるものとする。
3. 標識工で使用する基礎杭は、JIS G 3444（一般構造用炭素鋼管）STK400、JIS A 5525（鋼管杭）SKK400及びJIS G 3101（一般構造用圧延鋼材）SS400の規格に適合するものとする。
4. 請負者は、標識板には**設計図書**に示す位置にリブを標識板の表面にヒズミの出ないようにスポット溶接をしなければならない。
5. 請負者は、標識板の下地処理にあつたては脱脂処理を行い、必ず洗浄を行わなければならない。
6. 請負者は、標識板の文字・記号等を「**道路標識、区画線及び道路標示に関する命令**」（**標識令**）及び**道路標識設置基準・同解説**による色彩と寸法で、標示しなければならない。

## 2-6-3 小型標識工

小型標識工の施工については、第1編3-3-9 小型標識工の規定によるものとする。

## 2-6-4 土留・仮締切工

土留・仮締切工の施工については、第1編3-10-5 土留・仮締切工の規定によるものとする。

## 2-6-5 大型標識工

請負者は、支柱建て込みについては、表示板の向き、角度、表示板との支柱の通り、傾斜、支柱上端のキャップの有無に注意して施工しなければならない。

## 第7節 道路付属施設工

### 2-7-1 一般事項

1. 本節は、道路付属施設工として、区画線工、縁石工、境界工、道路植栽工、道路付属物工、踏掛版工、組立歩道工、ケーブル配管工、照明工その他これらに類する工種について定めるものとする。
2. 請負者は、道路付属施設工の設置にあたり、障害物がある場合などは、**設計図書**に関して監督職員と**協議**しなければならない。
3. 請負者は、道路付属施設工の施工にあたって、**道路標識・区画線及び道路表示に関する命令、道路緑化技術基準・同解説第4章 植栽の設計・施工**の規定、**視線誘導標設置基準・同解説第5章 施工**の規定、**道路照明施設設置基準・同解説第7章 設計及び施工**の規定、**道路土工施工指針の施工**の規定、**道路反射鏡設置指針第2章 設置方法**の規定及び**第5章 施工**の規定、第1編3-3-12 区画線工及び3-3-8 縁石工の規定、3-3-13 道路付属物工の規定、第6編2-7-5 境界工及び2-7-6 道路植栽工の規定、2-7-8 踏掛版工、2-7-9 組立歩道工、2-7-10 ケーブル配管工及び2-7-11 照明工の規定によらなければならない。

### 2-7-2 材料

1. 境界工で使用する境界杭の材質は、第1編2-9-2 セメントコンクリート製品の規定によるものとする。
2. 道路植栽工で使用する客土は、植物の生育に有害な粘土、れき、ごみ、雑草等の混入していない現場発生土又は、購入材とするものとする。
3. 道路植栽工で使用する樹木類は、植え出しに耐えるよう移植又は、根廻した細根の多いもので、樹形が整い、樹勢が盛んな栽培品とし、**設計図書**に定められた形状寸法を有するものとする。
4. 請負者は、道路植栽工で使用する樹木類については、現場搬入時に監督職員の**確認**を受けなければならない。  
また、必要に応じ現地（栽培地）において監督職員が**確認**を行うが、この場合監督職員が**確認**してもその後の堀取り、荷造り、運搬等により現地搬入時不良となったものは使用してはならない。
5. 樹木類の形状寸法は、主として樹高、枝張り巾、幹周とする。  
樹高は、樹木の樹冠の頂端から根鉢の上端までの垂直高とし、一部の突き出した枝は含まないものとする。なお、ヤシ類の特殊樹にあつて「幹高」とする場合は幹部の垂直高とする。
6. 道路植栽工で使用する肥料、土壌改良材の種類および使用量は、**設計図書**によるものとする。
7. 道路植栽工で樹名板を使用する場合、樹名板の規格は、**設計図書**によるものとする。
8. 踏掛版工で使用する乳剤等の品質規格については、第1編3-6-2 アスファルト舗装の材料の規定によるものとする。

9. 踏掛版工で使用するラバーシューの品質規格については、**設計図書**によるものとする。
10. 組立歩道工でプレキャスト床版を用いる場合、床版の品質等は、第1編2-9-2 セメントコンクリート製品の規定もしくは、**設計図書**によるものとする。
11. 組立歩道工で床版及び支柱に現場塗装を行う場合、塗装仕様は、**設計図書**によるものとする。

### 2-7-3 区画線工

1. 区画線工の施工については、第1編3-3-12 区画線工の規定によるものとする。
2. 区画線の**指示**方法について**設計図書**に示されていない事項は「**道路標識・区画線及び道路標示に関する命令**」により施工するものとする。
3. 路面表示の抹消にあつては既設表示を何らかの乳剤で塗りつぶす工法を取ってはならない。
4. ペイント式（常温式）に使用するシンナーの使用量は10%以下とする。

### 2-7-4 縁石工

縁石工の施工については、第1編3-3-8 縁石工の規定によるものとする。

### 2-7-5 境界工

1. 請負者は、境界杭及び境界鋸の施工にあつては、原則として、杭の中心線が境界線と一致するよう施工しなければならない。
2. 請負者は、境界杭及び境界鋸の施工にあつては、設置後動かないよう突固め等の処理を行わなければならない。
3. 請負者は境界の施工前及び施工後において、近接所有者の**立会**による境界**確認**を行うものとし、その結果を監督職員に**報告**しなければならない。
4. 請負者は、施工に際して近接所有者と問題が生じた場合、監督職員に**報告**するものとし、その処置について**協議**しなければならない。

### 2-7-6 道路植栽工

1. 請負者は、樹木の運搬にあたり枝幹等の損傷、はちくずれ等がないよう十分に保護養生を行わなければならない。  
また、樹木の掘取り、荷造りおよび運搬は1日の植付け量を考慮し、じん速かつ入念に行わなければならない。  
なお、樹木、株物、その他植物材料であつて、やむを得ない理由で当日中に植栽出来ない分は、仮植えするかまたは、完全な養生をし速やかに植なければならない。
2. 請負者は、植栽帯盛土の施工にあたり、植栽帯盛土の施工はローラ等で転圧し、客土の施工は客土を敷均した後、植栽に支障のない程度に締固め、所定の断面に仕上げなければならない。
3. 請負者は、植樹施工にあたり、**設計図書**および監督職員の**指示**する位置に樹木

類の鉢に応じて、植穴を掘り、瓦礫などの生育に有害な雑物を取り除き、植穴の底部は耕して植付けなければならない。

4. 請負者は、植栽地の土壌に問題があった場合は監督職員に報告し、必要に応じて客土・肥料・土壌改良剤を使用する場合は根の周りに均一に施工し、施肥は肥料が直接樹木の根に触れないようにし均等に行うものとする。また、蒸散抑制剤を使用する場合には、使用剤および使用方法について、**設計図書**に関して監督職員の**承諾**を得るものとする。
5. 請負者は、植穴の掘削については、湧水が認められた場合は、ただちに監督職員に報告し**指示**を受けなければならない。
6. 請負者は、植え付けにあたっては、以下の各規定によらなければならない。
  - (1) 請負者は、植え付けについて、地下埋設物に損傷を与えないよう特に注意しなければならない。万一既存埋設物に損傷を与えた場合には、ただちに応急措置を行い、関係機関への連絡を行うとともに、監督職員に**報告し指示**を受けなければならない。
  - (2) 樹木植え付けは、植栽しようとする樹木に応じて相当余裕のある植穴を掘り、がれき、不良土、その他樹木の生育に害のあるものは除去しなければならない。
  - (3) 植付けは現場に応じて見栄えよく、また樹木の表裏をよく見極めたうえ植穴の中心に植付けなければならない。
  - (4) 寄植および株物植付けは既植樹木の配置を考慮して全般に過不足のないよう配植しなければならない。
7. 請負者は、水極めについては、樹木に有害な雑物を含まない水を使用し、木の棒等をつくなど、根の周りに間隙の生じないよう土を流入させなければならない。
8. 請負者は、埋戻し完了後は、地均し等を行い、根元の周囲に水鉢を切って仕上げなければならない。なお、根元周辺に低木等を植栽する場合は、地均し後に植栽する。
9. 請負者は、施工完了後、余剰枝の剪定、整形その他必要な手入れを行わなければならない。
10. 請負者は、添木の設置について、ぐらつきのないよう設置しなければならない。樹幹と添木との取付け部は、杉皮等を巻きしゆるなわを用いて動かぬよう結束するものとする。
11. 請負者は、樹名板の設置について、添木および樹木等に視認しやすい場所に据え付けなければならない。
12. 底部が粘土を主体とした滞水性の地質の場合には、**設計図書**に関して監督職員と**協議**しなければならない。

#### 2-7-7 道路付属物工

道路付属物工の施工については、第1編3-3-13 道路付属物工の規定によるものとする。

### 2-7-8 踏掛版工

1. 床掘り・埋戻しを行う場合は、第1編3-3-3 作業土工（床掘り・埋戻し）の規定によるものとする。
2. 踏掛版の施工にあたり、縦目地及び横目地の設置については、第1編3-6-6 コンクリート舗装工の規定によるものとする。
3. 請負者は、ラバーシューの設置にあたり、既設構造物と一体となるように設置しなければならない。
4. 請負者は、アンカーボルトの設置にあたり、アンカーボルトは、垂直となるように設置しなければならない。

### 2-7-9 組立歩道工

1. 請負者は、組立歩道の施工に際し、現場打ちコンクリートを用いる場合第1編第5章第3節 コンクリートの規定によらなければならない。
2. 請負者は、組立歩道の床版の支持に支柱を用いる場合、支柱の施工に際し、沈下等のないように施工しなければならない。
3. 請負者は、組立歩道の施工に際し、目地の施工位置については、**設計図書**に定める位置に施工しなければならない。

### 2-7-10 ケーブル配管工

ケーブル配管及びハンドホールの設置については、第6編2-4-3 側溝工、2-4-5 街渠柵・マンホール工の規定によるものとする。

### 2-7-11 照明工

1. 請負者は、照明柱基礎の施工に際し、アースオーガにより掘削する場合は、掘削穴の偏心及び傾斜に注意しながら掘削を行わなければならない。
2. 請負者は、アースオーガにより掘削を行う場合は、地下埋設物に損傷を与えないよう特に注意しなければならない。万一既存埋設物に損傷を与えた場合には、ただちに応急措置を行い、関係機関への連絡を行うとともに、監督職員に**報告し指示**を受けなければならない。
3. 請負者は、照明柱の建込みについては、支柱の傾斜の有無に注意して施工しなければならない。

## 第6編 道路編

### 第3章 橋梁下部

#### 第1節 適用

1. 本章は、道路工事における工場製作工、工場製品輸送工、道路土工、橋台工、RC橋脚工、鋼製橋脚工、護岸工、仮設工その他これらに類する工種について適用するものとする。
2. 工場製品輸送工は、第1編第3章第8節 工場製品輸送工の規定によるものとする。
3. 道路土工及び仮設工は、第1編第4章第4節 道路土工及び第1編第3章第10節 仮設工の規定によるものとする。
4. 本章に特に定めのない事項については、第1編 共通編の規定によるものとする。

#### 第2節 適用すべき諸基準

請負者は、**設計図書**において特に定めのない事項については、下記の基準類によらなければならない。なお、基準類と**設計図書**に相違がある場合は、原則として**設計図書**の規定に従うものとし、疑義がある場合は監督職員に**確認**をもとめなければならない。

日本道路協会	道路橋示方書・同解説（Ⅰ共通編・Ⅱ鋼橋編）	（平成14年3月）
日本道路協会	道路橋示方書・同解説（Ⅰ共通編・Ⅲコンクリート橋編）	（平成14年3月）
日本道路協会	道路橋示方書・同解説（Ⅰ共通編・Ⅳ下部構造編）	（平成14年3月）
日本道路協会	道路橋示方書・同解説（Ⅴ耐震設計編）	（平成14年3月）
日本道路協会	鋼道路橋施工便覧	（昭和60年2月）
日本道路協会	道路橋支承便覧	（平成3年7月）
日本道路協会	鋼道路橋塗装便覧	（平成2年6月）
日本道路協会	道路橋補修便覧	（平成元年8月）
日本道路協会	杭基礎施工便覧	（平成4年10月）
日本道路協会	杭基礎設計便覧	（平成4年10月）
日本道路協会	鋼管矢板基礎設計施工便覧	（平成9年12月）
日本道路協会	道路土工－施工指針	（昭和61年11月）
日本道路協会	道路土工－擁壁工指針	（平成11年3月）
日本道路協会	道路土工－カルバート工指針	（平成11年3月）
日本道路協会	道路土工－仮設構造物工指針	（平成11年3月）

## 第3節 工場製作工

### 3-3-1 一般事項

1. 本節は、工場製作工として、刃口金物製作工、鋼製橋脚製作工、アンカーフレーム製作工、仮設材製作工、工場塗装工その他これらに類する工種について定めるものとする。
2. 請負者は、製作に着手する前に、第1編1-1-5 **施工計画書**第1項の**施工計画書**への記載内容に加えて、原寸、工作、溶接に関する事項をそれぞれ記載し**提出**しなければならない。なお、**設計図書**に示されている場合又は監督職員の**承諾**を得た場合は、上記項目の全部又は一部を省略することができるものとする。
3. 請負者は、JIS B 7512（鋼製巻尺）の1級に合格した鋼製巻尺を使用しなければならない。なお、これによりがたい場合は**設計図書**に関して監督職員の**承諾**を得るものとする。
4. 請負者は、現場と工場の鋼製巻尺の使用にあたって、温度補正を行わなければならない。
5. 請負者は、溶接作業に従事する溶接工の名簿を整備し、監督職員の請求があった場合は遅滞なく**提示**しなければならない。
6. 請負者は、欠陥部の補修を行わなければならない。
7. 請負者は、鋳鉄品及び鋳鋼品の使用にあたって、**設計図書**に示す形状寸法のもので、応力上問題のあるキズ又はひずみがないものを使用しなければならない。
8. 請負者は、工場製作工の施工については、**道路橋示方書・同解説（Ⅱ鋼橋編）17章 施工**の規定によらなければならない。

### 3-3-2 刃口金物製作工

刃口金物製作工の施工については、第1編3-3-14 桁製作工の規定によるものとする。

### 3-3-3 鋼製橋脚製作工

1. 鋼製橋脚製作工の施工については、第1編3-3-14 桁製作工の規定によるものとする。
2. 請負者は、アンカーフレームと本体部（ベースプレート）との接合部の製作にあたっては、両者の関連を**確認**して行わなければならない。
3. 製品として購入するボルト・ナットについては、第1編2-7-6 ボルト用鋼材の規定によるものとする。また、工場にて製作するボルト・ナットの施工にあたっては、**設計図書**によるものとする。

### 3-3-4 アンカーフレーム製作工

1. アンカーフレーム製作工の施工については、第1編3-3-14 桁製作工の規定によるものとする。
2. 請負者は、アンカーボルトのねじの種類、ピッチ及び精度は、表3-1によらな

ければならない。

表3-1 ねじの種類、ピッチおよび精度

	ボルトの呼び径	
	68mm以下	68mmをこえるもの
ねじの種類	メートル並目ねじ JIS B 0205 (メートル並目ねじ)	メートル細目ねじ JIS B 0207 (メートル細目ねじ)
ピッチ	JIS規格による	6mm
精度	3級 JIS B 0209(メートル並目ねじの許容限界寸法及び公差)	3級 JIS B 0211(メートル細目ねじの許容限界寸法及び公差)

### 3-3-5 仮設材製作工

仮設材製作工の施工については、第1編3-3-14 桁製作工の規定によるものとする。

### 3-3-6 工場塗装工

工場塗装工の施工については、第1編3-3-15 工場塗装工の規定によるものとする。

## 第4節 橋台工

### 3-4-1 一般事項

本節は、橋台工として、作業土工、既製杭工、場所打杭工、深礎工、オープンケーソン基礎工、ニューマチックケーソン基礎工、躯体工、土留・仮締切工、地中連続壁工（壁式）、地中連続壁工（柱列式）、水替工、地下水位低下工、その他これらに類する工種について定めるものとする。

### 3-4-2 作業土工（床掘り・埋戻し）

作業土工の施工については、第1編3-3-3 作業土工（床掘り・埋戻し）の規定によるものとする。

### 3-4-3 既製杭工

既製杭工の施工については、第1編3-4-4 既製杭工の規定によるものとする。

### 3-4-4 場所打杭工

場所打杭工の施工については、第1編3-4-5 場所打杭工の規定によるものとする。

### 3-4-5 深礎工

深礎工の施工については、第1編3-4-6 深礎工の規定によるものとする。

### 3-4-6 オープンケーソン基礎工

オープンケーソン基礎工の施工については、第1編3-4-7 オープンケーソン基礎工の規定によるものとする。

### 3-4-7 ニューマチックケーソン基礎工

ニューマチックケーソン基礎工の施工については、第1編3-4-8 ニューマチックケーソン基礎工の規定によるものとする。

### 3-4-8 橋台躯体工

1. 請負者は、基礎材の施工については、**設計図書**に従って、床掘り完了後（割ぐり石基礎には割ぐり石に切込砕石などの間隙充填材を加え）締固めなければならない。
2. 請負者は、均しコンクリートの施工については、沈下、滑動、不陸などが生じないようにしなければならない。
3. 請負者は、鉄筋を露出した状態で工事を完了する場合には、防錆のため鉄筋にモルタルペーストを塗布しなければならない。これ以外の施工方法による場合は、**設計図書**に関して監督職員の**承諾**を得なければならない。
4. 請負者は、支承部の箱抜き施工については、**道路橋支承便覧第5章支承の施工**の規定によらなければならない。これ以外の施工方法による場合は、**設計図書**に関して監督職員の**承諾**を得なければならない。
5. 請負者は、海岸部での施工については、塩害に対して十分注意して施工しなければならない。
6. 請負者は、支承部を箱抜きにした状態で工事を完了する場合は、箱抜き部分に中詰砂を入れて薄くモルタル仕上げしなければならない。ただし、継続して上部工事を行う予定がある場合やこれ以外の施工方法による場合は、**設計図書**に関して監督職員と**協議**しなければならない。
7. 請負者は、目地材の施工については、**設計図書**によらなければならない。
8. 請負者は、水抜きパイプの施工については、**設計図書**に従い施工するものとし、コンクリート打設後、水抜孔の有効性を**確認**しなければならない。
9. 請負者は、吸出し防止材の施工については、水抜きパイプから橋台背面の土が流失ないように施工しなければならない。
10. 請負者は、有孔管の施工については、溝の底を突き固めた後、有孔管及び集水用のフィルター材を埋設しなければならない。有孔管及びフィルター材の種類、規格については、**設計図書**によるものとする。

### 3-4-9 土留・仮締切工

土留・仮締切工の施工については、第1編3-10-5 土留・仮締切工の規定による

ものとする。

#### **3-4-10 地中連続壁工（壁式）**

地中連続壁工（壁式）の施工については、第1編3-10-8 地中連続壁工（壁式）の規定によるものとする。

#### **3-4-11 地中連続壁工（柱列式）**

地中連続壁工（柱列式）の施工については、第1編3-10-9 地中連続壁工（柱列式）の規定によるものとする。

#### **3-4-12 水替工**

水替工の施工については、第1編3-10-6 水替工の規定によるものとする。

#### **3-4-13 地下水位低下工**

地下水位低下工の施工については、第1編3-10-7 地下水位低下工の規定によるものとする。

### **第5節 RC橋脚工**

#### **3-5-1 一般事項**

本節は、RC橋脚工として、作業土工、既製杭工、場所打杭工、深礎工、オープンケーソン基礎工、ニューマチックケーソン基礎工、鋼管井筒基礎工、RC躯体工、土留・仮締切工、水替工、地下水位低下工その他これらに類する工種について定めるものとする。

#### **3-5-2 作業土工（床掘り・埋戻し）**

作業土工の施工については、第1編3-3-3 作業土工（床掘り・埋戻し）の規定によるものとする。

#### **3-5-3 既製杭工**

既製杭工の施工については、第1編3-4-4 既製杭工の規定によるものとする。

#### **3-5-4 場所打杭工**

場所打杭工の施工については、第1編3-4-5 場所打杭工の規定によるものとする。

#### **3-5-5 深礎工**

深礎工の施工については、第1編3-4-6 深礎工の規定によるものとする。

#### **3-5-6 オープンケーソン基礎工**

オープンケーソン基礎工の施工については、第1編3-4-7 オープンケーソン基礎

工の規定によるものとする。

### 3-5-7 ニューマチックケーソン基礎工

ニューマチックケーソン基礎工の施工については、第1編3-4-8 ニューマチックケーソン基礎工の規定によるものとする。

### 3-5-8 鋼管井筒基礎工

鋼管井筒基礎工の施工については、第1編3-4-9 鋼管井筒基礎工の規定によるものとする。

### 3-5-9 RC躯体工

RC躯体工の施工については、第6編3-4-8 橋台躯体工の規定によるものとする。

### 3-5-10 土留・仮締切工

土留・仮締切工の施工については、第1編3-10-5 土留・仮締切工の規定によるものとする。

### 3-5-11 水替工

水替工の施工については、第1編3-10-6 水替工の規定によるものとする。

### 3-5-12 地下水位低下工

地下水位低下工の施工については、第1編3-10-7 地下水位低下工の規定によるものとする。

## 第6節 鋼製橋脚工

### 3-6-1 一般事項

1. 本節は、鋼製橋脚工として作業土工、既製杭工、場所打杭工、深礎工、オープンケーソン基礎工、ニューマチックケーソン基礎工、鋼管井筒基礎工、橋脚フーチング工、橋脚架設工、現場継手工、現場塗装工、土留・仮締切工、水替工、地下水位低下工その他これらに類する工種について定めるものとする。
2. 本節は、陸上での鋼製橋脚工について定めるものとし、海上での施工については、**設計図書**の規定によるものとする。

### 3-6-2 作業土工（床掘り・埋戻し）

作業土工の施工については、第1編3-3-3 作業土工（床掘り・埋戻し）の規定によるものとする。

### 3-6-3 既製杭工

既製杭工の施工については、第1編3-4-4 既製杭工の規定によるものとする。

### 3-6-4 場所打杭工

場所打杭工の施工については、第1編3-4-5 場所打杭工の規定によるものとする。

### 3-6-5 深礎工

深礎工の施工については、第1編3-4-6 深礎工の規定によるものとする。

### 3-6-6 オープンケーソン基礎工

オープンケーソン基礎工の施工については、第1編3-4-7 オープンケーソン基礎工の規定によるものとする。

### 3-6-7 ニューマチックケーソン基礎工

ニューマチックケーソン基礎工の施工については、第1編3-4-8 ニューマチックケーソン基礎工の規定によるものとする。

### 3-6-8 鋼管井筒基礎工

鋼管井筒基礎工の施工については、第1編3-4-9 鋼管井筒基礎工の規定によるものとする。

### 3-6-9 橋脚フーチング工

1. 請負者は、基礎材の施工については、**設計図書**に従って、床掘り完了後（割ぐり石基礎には割ぐり石に切込砕石などの間隙充填材を加え）締固めなければならない。
2. 請負者は、均しコンクリートの施工については、沈下、滑動、不陸などが生じないようにしなければならない。
3. 請負者は、アンカーフレームの架設方法を**施工計画書**に記載しなければならない。
4. 請負者は、アンカーフレームの架設については、**鋼道路橋施工便覧IV架設編第3章架設工法**による他、コンクリートの打込みによって移動することがないように据付け方法を定め、**施工計画書**に記載しなければならない。  
また、フーチングのコンクリート打設が終了するまでの間、アンカーボルト・ナットが損傷を受けないように保護しなければならない。
5. 請負者は、アンカーフレーム注入モルタルの施工については、アンカーフレーム内の防錆用として、中詰グラウト材を充填しなければならない。  
中詰めグラウト材は、プレミックスタイプの膨張モルタル材を使用するものとし、品質は、**設計図書**によるものとする。
6. 請負者は、フーチングの箱抜きの施工については、**道路橋支承便覧第5章支承の施工**の規定によらなければならない。これ以外の施工方法による場合は、**施工計画書**に関して監督職員の**承諾**を得なければならない。
7. 請負者は、海岸部での施工については、塩害に対して十分注意して施工しなければならない。

### 3-6-10 橋脚架設工

1. 請負者は、橋脚架設工の施工については、第6編第4章第4節 鋼橋架設工（クレーン架設）、**道路橋示方書・同解説（Ⅱ鋼橋編）第15章 施工**の規定によらなければならない。これ以外の施工方法による場合は、**設計図書**に関して監督職員の**承諾**を得なければならない。
2. 請負者は、部材の組立てに使用する仮締めボルトとドリフトピンの合計をその箇所の連結ボルト数の1/2以上とし、架設応力に耐えるだけの仮締めボルトとドリフトピンを用いなければならない。
3. 請負者は、組立て中に損傷があった場合、速やかに監督職員に**報告**した後、取換え又は補修等の処置を講じなければならない。
4. 請負者は、ベント設備・ベント基礎については、架設前にベント設置位置の地耐力の安全性を**確認**しておかななければならない。
5. 請負者は、架設用吊金具の処理方法として、鋼製橋脚の橋脚梁天端に設置した架設用吊金具及び外から見える架設用吊金具は切断後、平滑に仕上げなければならない。その他の橋脚内面等に設置した架設用吊金具はそのまま残すものとする。
6. 請負者は、中込コンクリート打設後、水抜孔の有効性を**確認**しなければならない。
7. 請負者は、ベースプレート下面に無収縮モルタルを充填しなければならない。使用する無収縮モルタルはプレミックスタイプとし、無収縮モルタルの品質は**設計図書**によるものとする。

### 3-6-11 現場継手工

1. 現場継手工の施工については、第6編4-4-10 現場継手工の規定によるものとする。
2. 請負者は、現場継手工の施工については、**道路橋示方書・同解説（Ⅱ鋼橋編）第15章 施工、鋼道路橋施工便覧Ⅳ架設編第2章 架設工事**の規定によらなければならない。これ以外の施工方法による場合は、**設計図書**に関して監督職員の**承諾**を得なければならない。
3. 請負者は、溶接作業に従事する溶接工の名簿を整備し、監督職員の請求があった場合は遅滞なく**提示**しなければならない。

### 3-6-12 現場塗装工

現場塗装工の施工については、第6編4-5-3 現場塗装工の規定によるものとする。

### 3-6-13 土留・仮締切工

土留・仮締切工の施工については、第1編3-10-5 土留・仮締切工の規定によるものとする。

### 3-6-14 水替工

水替工の施工については、第1編3-10-6 水替工の規定によるものとする。

### 3-6-15 地下水位低下工

地下水位低下工の施工については、第1編3-10-7 地下水位低下工の規定によるものとする。

## 第7節 護岸工

### 3-7-1 一般事項

1. 本節は、護岸工として、作業土工、笠コンクリート工、法留基礎工、矢板工、コンクリートブロック工、護岸付属物工、石張・石積工、法枠工、植生工、覆土工その他これらに類する工種について定めるものとする。
2. 請負者は、護岸工の施工においては、水位、潮位の観測を必要に応じて実施しなければならない。

### 3-7-2 作業土工（床掘り・埋戻し）

作業土工の施工については、第1編3-3-3 作業土工（床掘り・埋戻し）の規定によるものとする。

### 3-7-3 笠コンクリート工

1. 笠コンクリートの施工については、第1編第5章 無筋、鉄筋コンクリートの規定によるものとする。
2. プレキャスト笠コンクリートの施工については、第1編3-5-3 コンクリートブロック工の規定によるものとする。
3. プレキャスト笠コンクリートの施工については、接合面が食い違わないように施工しなければならない。

### 3-7-4 法留基礎工

法留基礎工の施工については、第1編3-4-3 法留基礎工の規定によるものとする。

### 3-7-5 矢板工

矢板工の施工については、第1編3-3-4 矢板工の規定によるものとする。

### 3-7-6 コンクリートブロック工

コンクリートブロック工の施工については、第1編3-5-3 コンクリートブロック工の規定によるものとする。

### 3-7-7 護岸付属物工

1. 横帯コンクリート、小口止、縦帯コンクリート、巻止コンクリート、平張コンクリートの施工については、第1編第5章 無筋、鉄筋コンクリートの規定によるものとする。

2. 小口止矢板の施工については、第1編3-3-4 矢板工の規定によるものとする。
3. プレキャスト横帯コンクリート、プレキャスト小口止、プレキャスト縦帯コンクリート、プレキャスト巻止コンクリートの施工については、基礎との密着をはかり、接合面が食い違わないように施工しなければならない。

#### **3-7-8 石張・石積工**

石張・石積工の施工については、第1編3-5-5 石張・石積工の規定によるものとする。

#### **3-7-9 法枠工**

法枠工の施工については、第1編3-3-5 法枠工の規定によるものとする。

#### **3-7-10 植生工**

植生工の施工については、第1編3-3-7 植生工の規定によるものとする。

#### **3-7-11 覆土工**

覆土工の施工については、第1編3-3-3 作業土工（床掘り・埋戻し）の規定によるものとする。

## 第6編 道路編

### 第4章 鋼橋上部

#### 第1節 適用

1. 本章は、道路工事における工場製作工、工場製品輸送工、鋼橋架設工、橋梁現場塗装工、床版工、支承工、橋梁付属物工、道路土工、歩道橋本体工、仮設工その他これらに類する工種について適用するものとする。
2. 工場製品輸送工は、第1編第3章第8節 工場製品輸送工、仮設工は、第1編第3章第10節 仮設工、道路土工は、第1編第4章第4節 道路土工の規定によるものとする。
3. 本章に特に定めのない事項については、第1編 共通編の規定によるものとする。

#### 第2節 適用すべき諸基準

請負者は、**設計図書**において特に定めのない事項については、下記の基準類によらなければならない。なお、基準類と**設計図書**に相違がある場合は、原則として**設計図書**の規定に従うものとし、疑義がある場合は監督職員に**確認**をもとめなければならない。

日本道路協会	道路橋示方書・同解説（Ⅰ共通編・Ⅱ鋼橋編）	（平成14年3月）
日本道路協会	道路橋示方書・同解説（Ⅴ耐震設計編）	（平成14年3月）
日本道路協会	鋼道路橋施工便覧	（昭和60年2月）
日本道路協会	鋼道路橋設計便覧	（昭和55年8月）
日本道路協会	道路橋支承便覧	（平成3年7月）
日本道路協会	鋼道路橋塗装便覧	（平成2年6月）
日本道路協会	道路照明施設設置基準・同解説	（昭和56年4月）
日本道路協会	防護柵の設置基準の改訂について	（平成10年11月）
日本道路協会	立体横断施設技術基準・同解説	（昭和54年1月）
日本道路協会	鋼道路橋の細部構造に関する資料集	（平成3年7月）
日本道路協会	道路橋鉄筋コンクリート床版防水層設計・施工資料	（昭和62年1月）
日本道路協会	鋼道路端の疲労設計指針	（平成14年3月）

#### 第3節 工場製作工

##### 4-3-1 一般事項

1. 本節は、工場製作工として桁製作工、検査路製作工、鋼製伸縮継手製作工、鋼製耐震連結装置製作工、鋼製排水管製作工、橋梁用防護柵製作工、橋梁用高柵製作工、横断歩道橋製作工、鋳造費、アンカーフレーム製作工、仮設材製作工、工場塗装工その他これらに類する工種について定めるものとする。
2. 請負者は、製作に着手する前に、第1編1-1-5 **施工計画書**の第1項の**施工計画**

書への記載内容に加えて、原寸、工作、溶接、仮組立に関する事項をそれぞれ記載し**提出**しなければならない。なお、**設計図書**に示されている場合または**設計図書**に関して監督職員の**承諾**を得た場合は、上記項目の全部又は一部を省略することができるものとする。

3. 請負者は、鋳鉄品及び鋳鋼品の使用にあたって、**設計図書**に示す形状寸法のもので、有害なキズ又は著しいひずみ及び内部欠陥がないものを使用しなければならない。
4. 主要部材とは、主構造と床組、二次部材とは、主要部材以外の二次的な機能を持つ部材をいうものとする。

#### 4-3-2 材料

1. 請負者は、鋼材の材料については、**立会**による材料確認を行わなければならない。なお、**検査**については代表的な鋼板の現物照合とし、それ以外はミルシート等帳票による員数照合、数値確認とし下記による。

① 代表的な鋼板を下記の規格グループ毎に原則1枚（ロットによっては最高2枚まで）を現物**立会**による目視及びリングマーク照合のうえ、機械試験**立会**のみを実施することとし、寸法その他の数値については全てミルシート等による**確認**とする。

（規格グループ）

第一グループ：SS400、SM400A、SM400B、SM400C  
（以上4規格）

第二グループ：SM490A、SM490B、SM490C、SM490YA、SM490YB、SM520B、SM520C（以上7規格）

第三グループ：SM570Q（以上1規格）

- ② 代表的な鋼板以外は、全てミルシート等による員数照合、数値確認とする。
- ③ 立ち会いによる材料確認結果を監督職員に**提出**するものとする。

2. 請負者は、溶接材料の使用区分を表4-1に従って設定しなければならない。

表4-1 溶接材料区分

	使用区分
強度の同じ鋼材を溶接する場合	母材と同等もしくはそれ以上の機械的性質を有する溶接材料
強度の異なる鋼材を溶接する場合	低強度側の母材と同等もしくはそれ以上の機械的性質を有する溶接材料

請負者は、耐候性鋼材を溶接する場合は、耐候性鋼材用の溶接材料を用いなければならない。

なお、被覆アーク溶接で施工する場合で次の項目に該当する場合は、低水素系溶接棒を使用するものとする。

- (1) 耐候性鋼材を溶接する場合
  - (2) SM490以上の鋼材を溶接する場合
3. 請負者は、被覆アーク溶接棒を表4-2に従って乾燥させなければならない。

表4-2 溶接棒乾燥の温度と時間

溶接棒の種類	溶接棒の状態	乾燥温度	乾燥時間
軟鋼用被覆アーク溶接棒	乾燥(開封)後12時間以上経過したときもしくは溶接棒が吸湿したおそれがあるとき	100~150℃	1時間以上
低水素系被覆アーク溶接棒	乾燥(開封)後4時間以上経過したときもしくは溶接棒が吸湿したおそれがあるとき	300~400℃	1時間以上

4. 請負者は、サブマージアーク溶接に用いるフラックスを表4-3に従って乾燥させなければならない。

表4-3 フラックスの乾燥の温度と時間

フラックスの種類	乾燥温度	乾燥時間
溶融フラックス	150~200℃	1時間以上
ボンドフラックス	200~250℃	1時間以上

5. 工場塗装工の材料については、下記の規定によるものとする。
- (1) 請負者は、JISに適合した塗料を使用しなければならない。また請負者は、**設計図書**に特に明示されていない場合は、工事着手前に色見本により監督職員の**確認**を得なければならない。
  - (2) 請負者は、塗料を直射日光を受けない場所に保管し、その取扱いは、関係諸法令、諸法規を遵守して行わなければならない。
  - (3) 請負者は、多液型塗料を使用する場合、混合の際の混合割合、混合法混合塗料の状態、使用時間等について使用塗料の仕様を遵守しなければならない。

表 4-4 塗料の熟成時間・可使時間

塗装の種類	熟成時間(分)	可使時間(時間)
長ばく形エッチングプライマー	—	20℃ 8以内
無機ジンクリッチプライマー	—	20℃ 5以内
無機ジンクリッチペイント	—	20℃ 5以内
有機ジンクリッチペイント	—	20℃ 5以内
亜酸化鉛さび止めペイント	—	20℃ 30以内
エポキシ樹脂プライマー	30以上	20℃ 5以内
エポキシ樹脂MIO塗料	30以上	20℃ 5以内
エポキシ樹脂MIO塗料(低温用)	30以上	5℃ 5以内 10℃ 3以内
エポキシ樹脂塗料下塗(中塗)	30以上	10℃ 8以内 20℃ 5以内 30℃ 3以内
変性エポキシ樹脂塗料下塗	30以上	10℃ 8以内 20℃ 5以内 30℃ 3以内
エポキシ樹脂塗料下塗(低温用)	30以上	5℃ 5以内 10℃ 3以内
変性エポキシ樹脂塗料下塗(低温用)	30以上	5℃ 5以内 10℃ 3以内
超厚膜形エポキシ樹脂塗料	30以上	20℃ 2以内
タールエポキシ樹脂塗料	30以上	20℃ 5以内 30℃ 3以内
変性エポキシ樹脂塗料内面用	30以上	20℃ 5以内 30℃ 3以内
タールエポキシ樹脂塗料(低温用)	30以上	5℃ 5以内 10℃ 3以内
(低温用) 変性エポキシ樹脂塗料内面用	30以上	5℃ 5以内 10℃ 3以内
無溶剤形タールエポキシ樹脂塗料	—	20℃ 1以内
無溶剤形変性エポキシ樹脂塗料	—	20℃ 1以内
(低温用) 無溶剤形タールエポキシ樹脂塗料	—	10℃ 1以内
(低温用) 無溶剤形変性エポキシ樹脂塗料	—	10℃ 1以内
ポリウレタン樹脂塗料中塗	30以上	20℃ 5以内 30℃ 3以内
ポリウレタン樹脂塗料上塗	30以上	20℃ 5以内 30℃ 3以内
ふっ素樹脂塗料中塗	30以上	20℃ 5以内 30℃ 3以内
ふっ素樹脂塗料上塗	30以上	20℃ 5以内 30℃ 3以内

- (4) 請負者は、塗料の有効期限を、ジンクリッチペイントの亜鉛粉末製造後6カ月以内、その他の塗料は製造後12カ月とし、有効期限を経過した塗料は使用してはならない。

#### 4-3-3 桁製作工

桁製作工の施工については、第1編3-3-14 桁製作工の規定によるものとする。

#### 4-3-4 検査路製作工

##### 1. 製作加工

- (1) 請負者は、検査路・昇降梯子・手摺等は原則として溶融亜鉛めっき処理を行わなければならない。
- (2) 請負者は、亜鉛めっきのため油抜き等の処理を行い、めっき後は十分なひずみ取りを行わなければならない。
- (3) 請負者は、検査路と桁本体との取付けピースは工場内で溶接を行うものとする。やむを得ず現場で取付ける場合は、**設計図書**に関して監督職員の**承諾**を得て十分な施工管理を行わなければならない。
- (4) 請負者は、桁本体に仮組立て時点で取付け、取合いの**確認**を行わなければならない。
- (5) 請負者は、検査路と桁本体の取付けは取付けピースを介して、ボルト取合いとしなければならない。ただし、取合いは製作誤差を吸収できる構造とするものとする。

2. ボルト・ナットの施工については、第1編3-3-14 桁製作工の規定によるものとする。

#### 4-3-5 鋼製伸縮継手製作工

##### 1. 製作加工

- (1) 請負者は、切断や溶接等で生じたひずみは仮組立て前に完全に除去しなければならない。なお、仮止め治具等で無理に拘束すると、据付け時に不具合が生じるので注意するものとする。
- (2) 請負者は、フェースプレートのフィンガーは、せり合い等間隔不良を避けるため、一度切りとしなければならない。二度切りの場合には間隔を10mm程度あけるものとする。
- (3) 請負者は、アンカーバーの溶接には十分注意し、リブの孔に通す鉄筋は工場できリブに溶接しておかななければならない。
- (4) 請負者は、製作完了から据付け開始までの間、遊間の保持や変形・損傷を防ぐため、仮止め装置で仮固定しなければならない。

2. ボルト・ナットの施工については、第1編3-3-14 桁製作工の規定によるものとする。

#### 4-3-6 鋼製耐震連結装置製作工

##### 1. 製作加工

請負者は、P C鋼材による耐震連結装置の製作加工については、以下の規定によらなければならない。

- (1) 請負者は、P C鋼材定着部および取付ブラケットの防食については、**設計図書**によらなければならない。
- (2) ボルト・ナットの施工については、第1編3-3-14 桁製作工の規定によるものとする。

#### 4-3-7 鋼製排水管製作工

##### 1. 製作加工

- (1) 請負者は、排水管及び取付金具の防食については、**設計図書**によらなければならない。
  - (2) 請負者は、取付金具と桁本体との取付けピースは工場内で溶接を行うものとし、工場溶接と同等以上の条件下で行わなければならない。やむを得ず現場で取付ける場合は十分な施工管理を行わなければならない。
  - (3) 請負者は、桁本体に仮組立て時点で取付け、取合いの**確認**を行わなければならない。
2. ボルト・ナットの施工については、第1編3-3-14 桁製作工の規定によるものとする。

#### 4-3-8 橋梁用防護柵製作工

##### 1. 製作加工

(1) 亜鉛めっき後に塗装仕上げをする場合

- ① 請負者は、ビーム、パイプ、ブラケット、パドル及び支柱に溶融亜鉛めっきを施し、その上に工場仕上げ塗装を行わなければならない。  
この場合、請負者は、めっき面に磷酸塩処理などの下地処理を行わなければならない。
- ② 請負者は、亜鉛の付着量をJIS G 3302（溶融亜鉛めっき鋼板及び鋼帯）Z27の $275\text{g}/\text{m}^2$ （両面付着量）以上とする。  
その場合請負者は、耐蝕性が前途以上であることを**確認**しなければならない。
- ③ 請負者は、熱化性アクリル樹脂塗料を用いて、 $20\mu\text{m}$ 以上の塗膜厚で仕上げ塗装をしなければならない。

(2) 亜鉛めっき地肌のままの場合

- ① 請負者は、ビーム、パイプ、ブラケット、パドル、支柱及びその他の部材（ケーブルは除く）に、成形加工後溶融亜鉛めっきを施さなければならない。
- ② 請負者は、亜鉛の付着量をビーム、パイプ、ブラケット、パドル、支柱の場合JIS H 8641（溶融亜鉛めっき）2種の（HDZ55）の $550\text{g}/\text{m}^2$ （片面の付着量）以上とし、その他の部材（ケーブルは除く）の場合は、同じく2種（HDZ35）の $350\text{g}/\text{m}^2$ （片面の付着量）以上としなければならない。

- ③ 請負者は、歩行者、自転車用防護柵が、成形加工後溶融亜鉛めっきが可能な形状と判断できる場合は、②のその他の部材の場合を適用しなければならない。

## 2. ボルト・ナット

- (1) 請負者は、ボルト・ナットの塗装仕上げをする場合は、本条1項の製作加工(1) 塗装仕上げをする場合の規定によらなければならない。ただし、ステンレス性のボルト・ナットの場合は、無処理とするものとする。
- (2) 請負者は、ボルト・ナットが亜鉛めっき地肌のままの場合は、本条1項の製作加工(2) 亜鉛めっき地肌のままの場合の規定によらなければならない。
3. アンカーボルトについては、本条2項ボルト・ナットの規定によるものとする。

### 4-3-9 橋梁用高欄製作工

橋梁用高欄製作工の施工については、第6編4-3-8 橋梁用防護柵製作工の規定によるものとする。

### 4-3-10 横断歩道橋製作工

横断歩道橋製作工の施工については、第1編3-3-14 桁製作工の規定によるものとする。

### 4-3-11 鋳造費

請負者は、橋歴板の材質については、JIS G 5501（ねずみ鋳鉄）によらなければならない。

### 4-3-12 アンカーフレーム製作工

アンカーフレーム製作工の施工については、第1編3-3-14 桁製作工の規定によるものとする。

### 4-3-13 仮設材製作工

請負者は、製作・仮組・輸送・架設等に用いる仮設材は、工事目的物の品質・性能が確保できる規模と強度を有することを確認しなければならない。

### 4-3-14 工場塗装工

工場塗装工の施工については、第1編3-3-15 工場塗装工の規定によるものとする。

## 第4節 鋼橋架設工

### 4-4-1 一般事項

1. 本節は鋼橋架設工として地組工、架設工（クレーン架設）、架設工（ケーブルクレーン架設）、架設工（ケーブルエレクション架設）、架設工（架設桁架設）、架設工（送出し架設）、架設工（トラベラークレーン架設）、現場継手工その他これら

に類する工種について定めるものとする。

2. 請負者は、架設準備として下部工の橋座高及び支承間距離の検測を行い、その結果を監督職員に**提出**しなければならない。
3. 請負者は、架設にあたって、架設時の部材の応力と変形等を十分検討し、上部工に対する悪影響が無いことを**確認**しておかなければならない。
4. 請負者は、架設に用いる仮設備及び架設用機材については、工事目的物の品質・性能が確保できるだけの規模と強度を有することを**確認**しなければならない。

#### 4-4-2 材料

1. 請負者は、**設計図書**に定めた仮設構造物の材料の選定にあたっては、次の各項目について調査し、材料の品質・性能を**確認**しなければならない。
  - (1) 仮設構造物の設置条件（設置期間、荷重頻度等）
  - (2) 関係法令
  - (3) 部材の腐食、変形などの有無に対する条件（既往の使用状態など）
2. 請負者は、仮設構造物の変位が上位構造から決まる許容変位量を超えないように点検し、調整しなければならない。

#### 4-4-3 地組工

1. 請負者は、地組部材の仮置きについては下記の規定によらなければならない。
  - (1) 現場において部材の仮置きをする場合、部材は地面から10cm以上の高さに仮置きするものとする。
  - (2) 仮置き中に仮置き台からの転倒、他部材との接触による損傷がないように防護するものとする。
  - (3) 部材を仮置き中の重ね置きのために損傷を受けないようにするものとする。
  - (4) 仮置き中に部材が、汚損、腐食をしないように対策を講じるものとする。
  - (5) 仮置き中に部材に、損傷、汚損、腐食が生じた場合は、速やかに監督職員に**報告**し、取り替え、又は補修等の処置を講じるものとする。
2. 請負者は、地組立については下記の規定によらなければならない。
  - (1) 組立て中の部材を損傷のないように注意して取扱うものとする。
  - (2) 組立て中に損傷があった場合、速やかに監督職員に**報告**し、取り替え、又は補修等の処置を講じるものとする。
  - (3) 本締めめに先立って、橋の形状が設計に適合するかどうかを**確認**し、その結果を監督職員に**提出**するものとする。

#### 4-4-4 架設工（クレーン架設）

1. 請負者は、ベント設備・ベント基礎については、架設前にベント設置位置の地耐力を**確認**しておかなければならない。
2. 請負者は、桁架設については下記の規定によらなければならない。
  - (1) 架設した主桁に、横倒れ防止の処置を行なうものとする。
  - (2) I桁等フランジ幅の狭い主桁を2ブロック以上に地組したものを、単体で吊り

上げたり、仮付けする場合は、部材に悪影響を及ぼさないようにしなければならない。

- (3) ベント上に架設した橋体ブロックの一方は、橋軸方向の水平力をとり得る橋脚、もしくはベントに必ず固定するものとする。また、橋軸直角方向の横力は各ベントの柱数でとるよう検討するものとする。
- (4) 大きな反力を受けるベント上の主桁は、その支点反力・応力に耐える構造かどうかの断面チェックを行い、必要に応じて事前に補強しなければならない。

#### 4-4-5 架設工（ケーブルクレーン架設）

1. アンカーフレームは、ケーブルの最大張力方向に据付けるものとする。特に、据付け誤差があると付加的に曲げモーメントが生じるので、正しい方向、位置に設置するものとする。
2. 請負者は、鉄塔基礎、アンカー等は取りこわしの必要性の有無も考慮したものとする。
3. 請負者は、ベント設備・ベント基礎については、架設前にベント設置位置の地耐力の安全性を**確認**しておかなければならない。

#### 4-4-6 架設工（ケーブルエレクション架設）

1. 請負者は、ケーブルエレクション設備、アンカー設備、鉄塔基礎については、第2編5-8-5 架設工（ケーブルクレーン架設）の規定によらなければならない。
2. 請負者は、桁架設については、下記の規定によらなければならない。
  - (1) 直吊工法
    - ① 請負者は、直吊工法については、完成時と架設時の構造系が変わる工法であるため、架設時の部材に応力と変形に伴う悪影響が発生しないようにしなければならない。
  - (2) 斜吊工法

請負者は、斜吊工法については、完成時と架設時の構造系が変わる工法であるため、架設時の部材に応力と変形に伴う悪影響が発生しないようにしなければならない。

    - ① 請負者は、本体構造物の斜吊策取付け部の耐力の検討、及び斜吊中の部材の応力と変形を各段階で検討しなければならない。

#### 4-4-7 架設工（架設桁架設）

1. ベント設備・基礎については、第2編5-8-4 架設工（クレーン架設）の規定によるものとする。
2. 請負者は、横取り設備については、横取り中に部材に無理な応力等を発生させないようにしなければならない。
3. 請負者は、桁架設については下記の規定によらなければならない。
  - (1) 手延機による方法

架設中の各段階において、腹板等の局部座屈を発生させないようにしなければ

ならない。

- ① 架設中の各段階において、腹板等の局部座屈を発生させないようにしなければならない。

#### (2) 台船による方法

- ① 請負者は、台船の沈下量を考慮する等、橋体の台船への積み換え時に橋体に対して悪影響がないようにしなければならない。

#### (3) 横取り工法

- ① 横取り中の各支持点は、等間隔とし、各支持点が平行に移動するようにするものとする。
- ② 横取り作業は、勾配がある場合には、おしみワイヤをとるものとする。

### 4-4-8 架設工（送出し架設）

1. 請負者は、送出し工法については、完成時と架設時の構造系が変わる工法であるため、架設時の部材に応力と変形に伴う悪影響が発生しないようにしなければならない。

また、送出し作業には、おしみワイヤをとらなければならない。

2. 桁架設の施工については、第6編4-4-7 架設工（架設桁架設）の規定によるものとする。

### 4-4-9 架設工（トラベラークレーン架設）

1. 請負者は、片持式工法については、完成時と架設時の構造系が変わる工法であるため、架設時の部材に応力と変形に伴う悪影響が発生しないようにしなければならない。
2. 請負者は、釣合片持式架設では、風荷重による支点を中心とした回転から生ずる応力が桁に悪影響を及ぼさないようにしなければならない。
3. 請負者は、現場の事情で、トラベラークレーンを解体するために架設完了したトラスの上を後退させる場合には、後退時に上弦材に悪影響を及ぼさないようにしなければならない。
4. 請負者は、計画時のトラベラークレーンの仮定自重と、実際に使用するトラベラークレーンの自重に差を生じる場合には、施工前に検討しておかなければならない。

### 4-4-10 現場継手工

1. 請負者は、高力ボルト継手の接合を摩擦接合としなければならない。  
また、接合される材片の接触面を0.4以上のすべり係数が得られるように、下記に示す処置を施すものとする。
  - (1) 接触面を塗装しない場合、接触面は黒皮を除去して粗面とするものとする。請負者は、材片の締付けにあたっては、接触面の浮きさび、油、泥などを清掃して取り除かなければならない。
  - (2) 接触面を塗装する場合は、表4-5に示す条件に基づき、厚膜型無機ジンクリ

ツチペイントを使用するものとする。

表 4-5 厚膜型無機ジンクリッチペイントを塗布する場合の条件

項 目	条 件
接触面片面あたりの最小乾燥塗膜厚	30 $\mu$ m以上
接触面の合計乾燥塗膜厚	90~200 $\mu$ m
乾燥塗膜中の亜鉛含有量	80%以上
亜鉛末の粒径(50%平均粒)	10 $\mu$ m程度以上

- (3) 接触面に(1)、(2)以外の処理を施す場合は、**設計図書**に関して監督職員と**協議**しなければならない。
2. 請負者は、部材と連結板を、締付けにより密着させるようにしなければならない。
3. 請負者は、ボルトの締付けについては、下記の規定によらなければならない。
- (1) ボルト軸力の導入をナットをまわして行なうものとする。やむを得ず頭まわしを行う場合は、トルク係数値の変化を**確認**するものとする。
- (2) ボルトの締付けをトルク法によって行う場合、締付けボルト軸力が各ボルトに均一に導入されるよう締付けボルトを調整するものとする。
- (3) トルシア形高力ボルトを使用する場合、本締付けには専用締付け機を使用するものとする。
- (4) ボルトの締付けを回転法によって行う場合、接触面の肌すきがなくなる程度にトルクレンチで締めた状態、あるいは組立て用スパナで力いっぱい締めた状態から次に示す回転角を与えるものとする。
- a) ボルト長が径の5倍以下の場合 : 1/3回転(120度)  $\pm$ 30度
- b) ボルト長が径の5倍を超える場合 : 施工条件に一致した予備試験によって目標回転角を決定する。ただし、F8T、B8Tにのみ用いるものとする。
- (5) ボルトの締付けを耐力点法によって行う場合は、JIS B 1186に規定する第2種の呼びM20、M22、M24を標準とし、耐遅れ破壊特性の良好な高力ボルトを用い、専用の締付け機を使用して本締め付けを行わなければならない。
- (6) ボルトの締付け機、測量器具などの検定を現地施工に先立ち現地搬入直前に1回、搬入後は、トルクレンチを1ヵ月毎にその他の機器は3ヵ月毎に点検を行い、精度を確認するものとする。
4. 請負者は、締付けボルト軸力については下記の規定によらなければならない。
- (1) セットのトルク計数値は、0.11~0.16に適合するものとする。
- (2) 摩擦接合ボルトを、表4-6に示す設計ボルト軸力が得られるように締付けるものとする。

表4-6 設計ボルト軸力 (kN)

セット	ねじの呼び	設計ボルト軸力
F8T B8T	M20	133
	M22	165
	M24	192
F10T S10T B10T	M20	165
	M22	205
	M24	238

- (3) トルク法によって締付ける場合の締付けボルト軸力は、設計ボルト軸力の10%増を標準とする。
- (4) トルシア形高力ボルトの締付けボルト軸力試験は、締付け以前に一つの製造ロットから5組の供試セットを無作為に抽出し、行なうものとする。試験の結果、平均値は表4-7及び表4-8に示すボルト軸力の範囲に入るものとする。

表4-7 常温時 (10°C~30°C) の締付けボルト軸力の平均値

セット	ねじの呼び	1製造ロットのセットの締付けボルト軸力の平均値 (kN)
S10T	M20	172~202
	M22	212~249
	M24	247~290

表4-8 常温時以外の (0°C~10°C, 30°C~60°C) の締付けボルト軸力の平均値

セット	ねじの呼び	1製造ロットのセットの締付けボルト軸力の平均値 (kN)
S10T	M20	167~211
	M22	207~261
	M24	241~304

- (5) 耐力点法によって締付ける場合の締付けボルト軸力は、使用する締付機に対して一つの製造ロットから5組の供試セットを無作為に抽出して試験を行った場合の平均値が、表4-9に示すボルトの軸力の範囲に入らなければならない。

表 4-9 耐力点法による締付けボルトの軸力の平均値

セット	ねじの呼び	1製造ロットのセットの締付けボルト軸力の平均値 (kN)
F10T	M20	0.196 $\sigma_y$ ~ 0.221 $\sigma_y$
	M22	0.242 $\sigma_y$ ~ 0.273 $\sigma_y$
	M24	0.282 $\sigma_y$ ~ 0.318 $\sigma_y$

$\sigma_y$  : ボルト試験編の耐力 (N/mm<sup>2</sup>) (JIS 4号試験片による)

5. 請負者は、ボルトの締付けを、連結板の中央のボルトから順次端部ボルトに向かって行い、2度締めを行わなければならない。順序は、図 4-1 のとおりとする。  
 なお、予備締め後には締め忘れや共まわりを容易に**確認**できるようにボルト・ナット及び座金にマーキングを行なうものとする。



図 4-1 ボルト締付け順序

6. 請負者は、ボルトのセットを、工事出荷時の品質が現場施工時まで保たれるように、その包装と現場保管に注意しなければならない。また、包装は、施工直前に解くものとする。
7. 請負者は、締付け確認については下記の規定によらなければならない。
- (1) 締付け確認をボルト締付け後速やかに行い、その記録を整備・保管し、監督職員の請求があった場合は、遅滞なく**提示**するとともに、検査時に、**提出**するものとする。
  - (2) ボルトの締付け確認については、下記の規定によるものとする。
    - ① トルク法による場合は、各ボルト群の10%のボルト本数を標準として、トルクレンチによって締付け**確認**を行なうものとする。
    - ② トルシア形高力ボルトの場合は、全数につきピンテールの切断の**確認**とマーキングによる外観確認を行うものとする。
  - (3) 回転法及び耐力点法による場合は、全般についてマーキングによる外観**確認**を行うものとする。
8. 請負者は、溶接と高力ボルト摩擦接合とを併用する場合は、溶接の完了後に高力ボルトを締付けなければならない。

## 9. 現場溶接

- ① 請負者は、溶接・溶接材料の清掃・乾燥状態に注意し、それらを良好な状態に保つのに必要な諸設備を現場に備えなければならない。
- ② 請負者は、現場溶接に先立ち、開先の状態、材片の拘束状態等について注意をはらわなければならない。
- ③ 請負者は、溶接材料、溶接検査等に関する溶接施工上の注意点については、工場溶接に準じて考慮しなければならない。
- ④ 請負者は、溶接のアークが風による影響を受けないように防風設備を設置しなければならない。
- ⑤ 請負者は、溶接現場の気象条件が下記に該当するときは、溶接欠陥の発生を防止するため、防風設備及び予熱等により溶接作業条件を整えられる場合を除き溶接作業を行ってはならない。
  - 1) 雨天又は作業中に雨天となるおそれのある場合
  - 2) 雨上がり直後
  - 3) 風が強いとき
  - 4) 気温が5℃以下の場合
  - 5) その他監督職員が不相当と認めた場合

## 第5節 橋梁現場塗装工

### 4-5-1 一般事項

1. 本節は、橋梁現場塗装工として現場塗装工その他これらに類する工種について定めるものとする。
2. 請負者は、同種塗装工事に従事した経験を有する塗装作業者を工事に従事させなければならない。
3. 請負者は、作業中に鉄道・道路・河川等に塗料等が落下しないようにしなければならない。

### 4-5-2 材料

現場塗装の材料については、第6編4-3-2 材料の規定によるものとする。

### 4-5-3 現場塗装工

1. 請負者は、鋼橋の現場塗装は、原則として床版工終了後に行わなければならない。これ以外の場合は、**設計図書**によらなければならない。
2. 請負者は、架設後に前回までの塗膜を損傷した場合は、補修塗装を行ってから現場塗装を行わなければならない。
3. 請負者は、現場塗装に先立ち、下塗り塗膜の状態を調査し、塗料を塗り重ねると悪い影響を与えるおそれがある、たれ、はじき、あわ、ふくれ、われ、はがれ、浮きさび及び塗膜に有害な付着物がある場合は、監督職員に**報告**し、処置を講じなければならない。

4. 請負者は、塗装作業にハケを用いなければならない。なお、ローラーブラシ又はエアレススプレーを使用する場合は、**設計図書**に関して監督職員と**協議**しなければならない。
5. 請負者は、被塗物の表面を塗装に先立ち、さび落とし清掃を行わなければならない。なお、素地調整は、3種ケレンとし、素地調整のグレードは、S I S規格でSt3以上とするものとする。
6. 請負者は、溶接部、ボルトの接合部分、その他構造の複雑な部分を必要塗膜厚を確保するように施工しなければならない。
7. 請負者は、施工に際し有害な薬品を用いてはならない。
8. 請負者は、海上輸送部材・海岸部に架設された部材及び塩分付着の疑いがある場合は、塩分測定を行わなければならない。  
塩分付着量の測定結果がNaCl 100mg/m<sup>2</sup>以上となった場合は、**設計図書**に関して監督職員と**協議**するものとする。
9. 請負者は、下記の場合塗装を行ってはならない。これ以外の場合は、**設計図書**に関して監督職員と**協議**しなければならない。  
塗布作業時の気温・湿度の制限は、表4-10に示すとおりである。

表4-10 塗布作業時の気温・湿度の制限

塗装の種類	気温(℃)	湿度(RH%)
長ばく形エッチングプライマー	5以下	85以上
無機ジंकリッチプライマー	0以下	50以下
無機ジंकリッチペイント	0以下	50以下
有機ジंकリッチペイント	10以下	85以上
鉛系さび止めペイント	5以下	〃
フェノール樹脂MIO塗料	5以下	〃
エポキシ樹脂プライマー	10以下	〃
エポキシ樹脂MIO塗料※	10以下	〃
エポキシ樹脂塗料下塗※(中塗)※	10以下	〃
変性エポキシ樹脂塗料下塗※	10以下	〃
超厚膜形エポキシ樹脂塗料	5以下	〃
タールエポキシ樹脂塗料	10以下	〃
変性エポキシ樹脂塗料内面用※	10以下	〃
無溶剤形タールエポキシ樹脂塗料※	10以下, 30以上	〃
無溶剤形変性エポキシ樹脂塗料※	10以下, 30以上	〃
長油性フタル酸樹脂塗料中塗	5以下	〃
長油性フタル酸樹脂塗料上塗	5以下	〃
シリコンアルキド樹脂塗料中塗	5以下	〃
シリコンアルキド樹脂塗料上塗	5以下	〃
塩化ゴム系塗料中塗	0以下	〃
塩化ゴム系塗料上塗	0以下	〃
ポリウレタン樹脂塗料中塗	5以下	〃
ポリウレタン樹脂塗料上塗	0以下	〃
ふっ素樹脂塗料中塗	5以下	〃
ふっ素樹脂塗料上塗	0以下	〃

注) \*印を付した塗料を低温時に塗布する場合は、低温用の塗料を用いるものとする。  
 低温用の塗料に対する制限は上表において、気温については5℃以下、20℃以上、  
 湿度については85%以上とする。

- (1) 降雨等で表面が濡れているとき。
  - (2) 風が強いとき、及びじんあいが多いとき。
  - (3) 塗料の乾燥前に降雨、雪、霜のおそれがあるとき。
  - (4) 炎天で鋼材表面の温度が高く塗膜にアワを生ずるおそれのあるとき。
  - (5) その他監督職員が不相当と認めたとき。
10. 請負者は、鋼材表面及び被塗装面の汚れ、油類等を除去し、乾燥状態のときに塗装しなければならない。
11. 請負者は、塗り残し、気泡むら、ながれ、はけめ等の欠陥が生じないように塗装しなければならない。
12. 請負者は、塗料を使用前に攪拌し、容器の底部に顔料が沈殿しないようにしてから使用しなければならない。
13. 下塗り
- (1) 請負者は、被塗装面の素地調整状態を**確認**したうえで下塗りを施工しなければならない。天災その他の理由によりやむを得ず下塗りが遅れ、そのためさびが生じたときは再び素地調整を行い、塗装するものとする。
  - (2) 施工に先立ち、あらかじめ桁上面の高さ、幅、配置等を測量し、桁の出来形を**確認**するものとする。出来形に誤差がある場合はその処置について監督職員と**設計図書**に関して**協議**するものとする。
  - (3) 請負者は、ボルト締め後又は溶接施工のため塗装が困難となる部分で**設計図書**に示されている場合又は、監督職員の**指示**がある場合にはあらかじめ塗装を完了させなければならない。
  - (4) 請負者は、支承等の機械仕上げ面に、防錆油等を塗布しなければならない。
  - (5) 請負者は、現場溶接を行う部分及びこれに隣接する両側の幅10cmの部分に工場塗装を行ってはならない。  
ただし、さびの生ずるおそれがある場合には防錆剤を塗布することができるが、溶接及び塗膜に影響をおよぼすおそれのあるものについては溶接及び塗装前に除去するものとする。なお、請負者は、防錆剤の使用については**設計図書**に関して監督職員の**承諾**を得なければならない。
14. 中塗り、上塗り
- (1) 請負者は、中塗り、上塗りにあたって、被塗装面、塗膜の乾燥及び清掃状態を**確認**したうえで行わなければならない。
  - (2) 請負者は、海岸地域、大気汚染の著しい地域等、特殊環境の鋼橋の塗装については、素地調整終了から上塗完了までを速やかにに塗装しなければならない。
15. 請負者は、コンクリートとの接触面の塗装を行ってはならない。ただしプライマーは除くものとする。
16. 検査
- (1) 請負者は、現場塗装終了後、塗膜厚検査を行い、塗膜厚測定記録を作成、保管し、監督職員の請求があった場合は遅滞なく**提示**するとともに検査時に**提出**しなければならない。
  - (2) 請負者は、塗膜の乾燥状態が硬化乾燥状態以上に経過した後塗膜測定をしなけ

ればならない。

- (3) 請負者は、同一工事、同一塗装系、同一塗装方法により塗装された500m<sup>2</sup>単位毎に25点（1点当たり5回測定）以上塗膜厚の測定をしなければならない。
- (4) 請負者は、塗膜厚の測定を、塗装系別、塗装方法別、部材の種類別又は作業姿勢別に測定位置を定め平均して測定するよう配慮しなければならない。
- (5) 請負者は、膜厚測定器として電磁膜厚計を使用しなければならない。
- (6) 請負者は、次に示す要領により塗膜厚の判定をしなければならない。
  - ① 塗膜厚測定値（5回平均）の平均値は、目標塗膜厚（合計値）の90%以上とするものとする。
  - ② 塗膜厚測定値（5回平均）の最小値は、目標塗膜厚（合計値）の70%以上とするものとする。
  - ③ 塗膜厚測定値（5回平均）の分布の標準偏差は、目標塗膜厚（合計）の20%を越えないものとする。ただし、平均値が目標塗膜厚以上の場合は合格とするものとする。
  - ④ 平均値、最小値、標準偏差のそれぞれ3条件のうち1つでも不合格の場合は2倍の測定を行い、基準値を満足すれば合格とし、不合格の場合は塗増し、再検査するものとする。
- (7) 請負者は、塗料の缶貼付ラベルを完全に保ち、開封しないままで現場に搬入し、使用しなければならない。

また、請負者は、塗布作業の開始前に出荷証明書、塗料成績表（製造年月日、ロット番号、色採、数量を明記）の**確認**を監督職員に受けなければならない。

#### 17. 記録

- (1) 請負者が、記録として作成・保管する施工管理写真は、カラー写真とするものとする。

また、監督職員の請求があった場合は、遅滞なく**提示**するとともに検査時に**提出**しなければならない。
- (2) 請負者は、最終塗装の完了後、橋体起点側（左）又は終点側（右）外桁腹板にペイント又は、塩ビ系の粘着シートにより図4-2のとおり記録しなければならない。

塗 装 記 録 表		
塗 装 年 月	年 月	
塗 装 会 社	下 塗	○ ○ ○ ○ ○ ○ 塗
	中 塗	○ ○ ○ 塗 料 塗
塗 装 材 料	下 塗	○ ○ ○ ○ ○ 塗 料
	中 塗	○ ○ ○ ○ ○ 塗 料
塗 料 製 造 会 社	下 塗	○ ○ ○ ○ ○ ○ 塗
	中 塗	○ ○ ○ ○ ○ ○ 塗

図4-2

## 第6節 床版工

### 4-6-1 一般事項

本節は、床版工として床版工その他これらに類する工種について定めるものとする。

### 4-6-2 床版工

1. 請負者は、鉄筋コンクリート床版について下記の規定によらなければならない。
  - (1) 床版は、直接活荷重を受ける部材であり、この重要性を十分理解して入念な計画及び施工を行うものとする。
  - (2) 施工に先立ち、あらかじめ桁上面の高さ、幅、配置等を測量し、桁の出来形を**確認**するものとする。出来形に誤差のある場合、その処置について監督職員と**設計図書**に関して**協議**するものとする。
  - (3) コンクリート打込み中、鉄筋の位置のずれが生じないように十分配慮するものとする。
  - (4) スペーサーは、コンクリート製もしくはモルタル製を使用するのを原則とし、本体コンクリートと同等の品質を有するものとする。なお、それ以外のスペーサーを使用する場合はあらかじめ**設計図書**に関して監督職員の**承諾**を得るものとする。スペーサーは、1㎡当たり4個を配置の目安とし、組立、又はコンクリートの打込中、その形状を保つようにしなければならない。
  - (5) 床版には、排水桝及び吊金具等が埋設されるので、**設計図書**を**確認**してこれらを設置し、コンクリート打込み中移動しないよう堅固に固定するものとする。

- (6) コンクリート打込み作業にあたり、コンクリートポンプを使用する場合は下記によるものとする。
- ① ポンプ施工を理由に強度及びスランプ等コンクリートの品質を下げてはならない。
  - ② 吐出しにおけるコンクリートの品質が安定するまで打設を行ってはならない。
  - ③ 配管打設する場合は、鉄筋に直接パイプ等の荷重がかからないように足場等の対策を行うものとする。
- (7) 橋軸方向に平行な打継目は作ってはならない。
- (8) 橋軸直角方向は、一直線状になるよう打込むものとする。
- (9) コンクリート打込みにあたっては、型枠支保工の設置状態を常に監視するとともに、所定の床版厚さおよび鉄筋配置の確保に努めなければならない。またコンクリート打ち込み後の養生については、第1編第5章5-3-8養生に基づき施工しなければならない。
- (10) 鋼製伸縮継手フェースプレート下部に空隙が生じないように箱抜きをして、無収縮モルタルにより充填しなければならない。
- (11) 工事完了時における足場および支保工の解体にあたっては、鋼桁部材に損傷を与えないための措置を講ずるとともに、鋼桁部材や下部工にコンクリート片、木片等の残材を残さないよう後片付け（第1編第1章1-1-33 後片付け）を行わなければならない。
- (12) 請負者は、床版コンクリート打設前及び完了後、キャンバーを測定し、その記録を整備・保管し、監督職員の請求があった場合は直ちに**提示**するとともに、検査時に**提出**しなければならない。
2. 請負者は、鋼床版について下記の規定によらなければならない。
- (1) 床版は、溶接によるひずみが少ない構造とするものとする。縦リブと横リブの連結部は、縦リブからのせん断力を確実に横リブに伝えることのできる構造とするものとする。なお、特別な場合を除き、縦リブは横リブの腹板を通して連続させるものとする。
  - (2) 縦リブの最小板厚は、8mmとするものとする。ただし、腐食環境が良好な場合は、閉断面立てリブの最小板厚を6mmとすることができるものとする。

## 第7節 支承工

### 4-7-1 一般事項

本節は、支承工として支承工その他これらに類する工種について定めるものとする。

### 4-7-2 支承工

請負者は、支承工の施工については、**道路橋支承便覧（日本道路協会）第5章 支承の施工**によらなければならない

## 第8節 橋梁付属物工

### 4-8-1 一般事項

本節は、橋梁付属物工として伸縮装置工、落橋防止装置工、排水装置工、地覆工、橋梁用防護柵工、橋梁用高欄工、検査路工、銘板工、橋名板工、完成図書その他これらに類する工種について定めるものとする。

### 4-8-2 伸縮装置工

1. 請負者は、伸縮装置の据付けについては、施工時の気温を考慮し、設計時の標準温度で、橋と支承の相対位置が標準位置となるよう温度補正を行って据付け位置を決定し、監督職員に**報告**しなければならない。
2. 請負者は、伸縮装置工の漏水防止の方法について、**設計図書**によるものとする。

### 4-8-3 落橋防止装置工

請負者は、**設計図書**に基づいて落橋防止装置を施工しなければならない。

### 4-8-4 排水装置工

請負者は、排水桝の設置にあたっては、路面（高さ、勾配）及び排水桝水抜き孔と床版上面との通水性ならびに排水管との接合に支障のないよう、所定の位置、高さ、水平、鉛直性を確保して据付けなければならない。

### 4-8-5 地覆工

請負者は、地覆については、橋の幅員方向最端部に設置しなければならない。

### 4-8-6 橋梁用防護柵工

請負者は、橋梁用防護柵工の施工については、**設計図書**に従い、正しい位置、勾配、平面線形に設置しなければならない。

### 4-8-7 橋梁用高欄工

請負者は、鋼製高欄の施工については、**設計図書**に従い、正しい位置、勾配、平面線形に設置しなければならない。また、原則として、橋梁上部工の支間の支保工をゆるめた後でなければ施工を行ってはならない。

### 4-8-8 検査路工

請負者は、検査路工の施工については、**設計図書**に従い、正しい位置に設置しなければならない。

### 4-8-9 銘板工

1. 請負者は、橋歴板の作成については、材質はJIS G 5501（ねずみ鉄品）による鋳鉄を使用し、寸法及び記載事項は、図4-3によらなければならない。

2. 請負者は、橋歴板は起点左側、橋梁端部に取付けるものとし、取付け位置については、監督職員の**指示**によらなければならない。
3. 請負者は、橋歴板に記載する年月は、橋梁の製作年月を記入しなければならない。

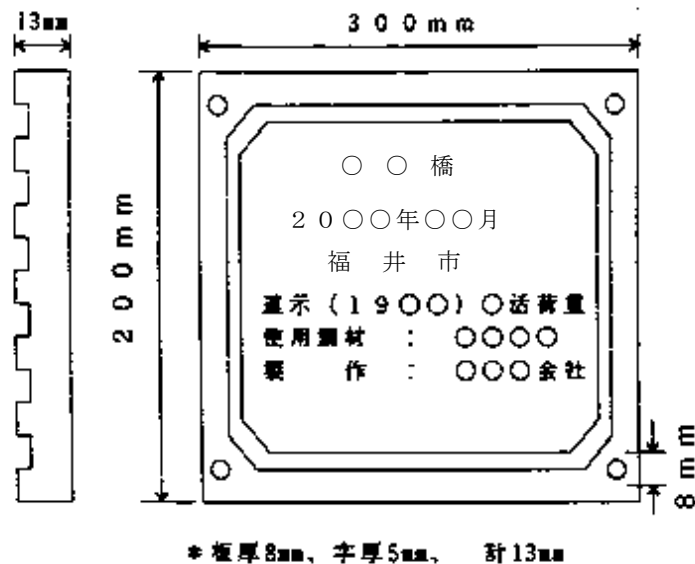


図4-3

#### 4-8-10 橋名板工

請負者は、橋名板の作成に付いては、**設計図書**の定める材料及び寸法により作成し、図4-4のとおり親柱又は親柱のない橋梁については高欄等の見やすいところに取付けるものとする。

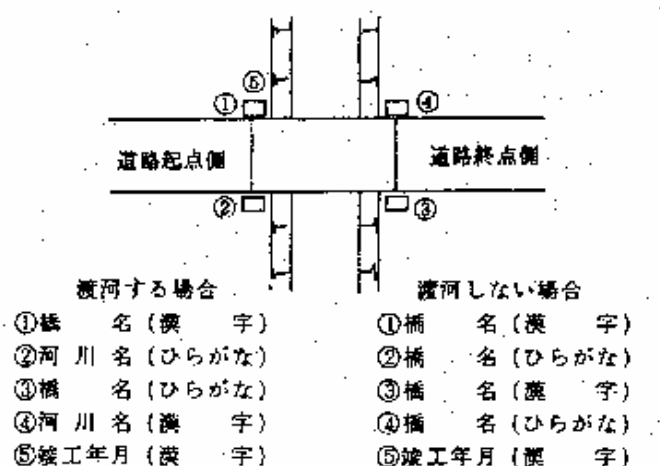


図4-4

#### 4-8-11 完成図書

請負者は、橋梁が完成した場合、将来の維持管理に供するため、上下部の図面及び計算書を縮小図版等にまとめた完成図書を監督職員に**提出**しなければならない。

ただし、監督職員の**承諾**を得た場合は、その一部を省略することができる。

## 第9節 歩道橋本体工

### 4-9-1 一般事項

本節は、歩道橋本体工として作業土工、既製杭工、場所打杭工、橋脚フーチング工、歩道橋架設工、現場塗装工その他これらに類する工種について定めるものとする。

### 4-9-2 作業土工（床掘り・埋戻し）

作業土工の施工については、第1編3-3-3 作業土工（床掘り・埋戻し）の規定によるものとする。

### 4-9-3 既製杭工

既製杭工の施工については、第1編3-4-4 既製杭工の規定によるものとする。

### 4-9-4 場所打杭工

場所打杭工の施工については、第1編3-4-5 場所打杭工の規定によるものとする。

### 4-9-5 橋脚フーチング工

橋脚フーチング工の施工については、第6編3-6-9 橋脚フーチング工の規定によるものとする。

### 4-9-6 歩道橋（側道橋）架設工

1. 請負者は、歩道橋の架設にあたって、現地架設条件を踏まえ、架設時の部材の応力と変形等を十分検討し、歩道橋本体に悪影響がないことを**確認**しなければならない。
2. 請負者は、部材の組立ては組立て記号、所定の組立て順序に従って正確に行わなければならない。
3. 請負者は、組立て中の部材については、入念に取扱って損傷のないように注意しなければならない。
4. 請負者は、部材の接触面については、組立てに先立って清掃しなければならない。
5. 請負者は、部材の組立てに使用する仮締めボルトとドリフトピンについては、その架設応力に十分耐えるだけの組合わせ及び数量を用いなければならない。
6. 請負者は、仮締めボルトが終了したときは、本締めに先立って橋の形状が設計に適合するかどうか**確認**しなければならない。
7. 側道橋の架設については、第6編第4章第4節 鋼橋架設工の規定によるものとする。

### 4-9-7 現場塗装工（歩道橋）

請負者は現場塗装工（歩道橋）の施工については、第6編4-5-3 現場塗装工の規定によらなければならない。

## 第6編 道路編

### 第5章 コンクリート橋上部

#### 第1節 適用

1. 本章は、道路工事における工場製作工、工場製品輸送工、コンクリート主桁製作工、コンクリート橋架設工、床版・横組工、支承工、橋梁付属物工、仮設工その他これらに類する工種について適用するものとする。
2. 工場製品輸送工は、第1編第3章第8節 工場製品輸送工の規定によるものとする。
3. 仮設工は、第1編第3章第10節 仮設工の規定によるものとする。
4. 本章に特に定めのない事項については、第1編 共通編の規定によるものとする。

#### 第2節 適用すべき諸基準

請負者は、**設計図書**において特に定めのない事項については、下記の基準類によらなければならない。なお、基準類と**設計図書**に相違がある場合は、原則として**設計図書**の規定に従うものとし、疑義がある場合は監督職員に**確認**をもとめなければならない。

日本道路協会 道路橋示方書・同解説（Ⅰ共通編・Ⅲコンクリート橋編）	（平成14年3月）
日本道路協会 道路橋示方書・同解説（Ⅴ耐震設計編）	（平成14年3月）
日本道路協会 道路橋支承便覧	（平成3年7月）
土木学会 プレストレストコンクリート工法設計施工指針	（平成3年3月）
日本道路協会 コンクリート道路橋設計便覧	（平成6年2月）
日本道路協会 コンクリート道路橋施工便覧	（平成10年1月）
日本道路協会 防護柵の設置基準・同解説	（平成10年11月）
日本道路協会 道路照明施設設置基準・同解説	（昭和56年4月）
建設省土木研究所 プレキャストブロック工法による プレストレストコンクリート道路橋設計・施工指針（案）	（平成7年12月）

#### 第3節 工場製作工

##### 5-3-1 一般事項

1. 本節は、工場製作工としてプレブーム用桁製作工、橋梁用防護柵製作工、鋼製伸縮継手製作工、工場塗装工その他これらに類する工種について定めるものとする。
2. 請負者は、工場製作工の施工については、原寸、工作、溶接、仮組立に係わる事項を第1編1-1-5 **施工計画書**第1項の**施工計画書**への記載内容に加えて、それぞれ記載し**提出**しなければならない。なお、**設計図書**に示されている場合、または**設計図書**について監督職員の**承諾**を得た場合は、上記項目の全部または、一部を省略することができるものとする。

3. 請負者は、JIS B 7512（鋼製巻尺）の1級に合格した鋼製巻尺を使用しなければならない。なお、これによりがたい場合は、**設計図書**に関して監督職員の**承諾**を得るものとする。
4. 請負者は、現場と工場の鋼製巻尺の使用にあたって、温度補正を行わなければならない。

#### 5-3-2 プレベーム用桁製作工

1. プレベーム用桁の製作加工については、第1編3-3-14 桁製作工の規定によるものとするが、仮組立ては行わないものとする。  
また、塗装は、プレベーム用桁製作後長時間仮置きする場合は、ジンクリッチプライマーにより、塗装を行わなければならない。
2. 鋼桁の組立てに使用するボルト・ナットの施工については、第6編4-4-3 地組工の規定によるものとする。

#### 5-3-3 橋梁用防護柵製作工

橋梁用防護柵製作工の施工については、第6編4-3-8 橋梁用防護柵製作工の規定によるものとする。

#### 5-3-4 鋼製伸縮継手製作工

1. 鋼製伸縮継手製作工の施工については、第6編4-3-5 鋼製伸縮継手製作工の規定によるものとする。
2. ボルト・ナットの施工については、第1編3-3-14 桁製作工の規定によるものとする。

#### 5-3-5 工場塗装工

工場塗装工の施工については、第1編3-3-15 工場塗装工の規定によるものとする。

### 第4節 コンクリート主桁製作工

#### 5-4-1 一般事項

1. 本節は、コンクリート主桁製作工としてプレテンション桁購入工、ポストテンション桁製作工、プレキャストブロック購入工、プレキャストブロック桁組立工、プレベーム桁製作工、PCホロースラブ製作工、RC場所打ホロースラブ製作工、PC版桁製作工、PC箱桁製作工、PC片持箱桁製作工、PC押し箱桁製作工その他これらに類する工種について定めるものとする。
2. 請負者は、コンクリート橋の施工については、第1編1-1-5 **施工計画書**第1項の**施工計画書**への記載内容に加えて、次の事項を記載した**施工計画書**を提出しなければならない。  
(1) 使用材料（セメント、骨材、混和材料、鋼材等の品質、数量）

- (2) 施工方法（鉄筋工、型枠工、PC工、コンクリート工等）
  - (3) 主桁製作設備（機種、性能、使用期間等）
  - (4) 試験ならびに品質管理計画（作業中の管理、検査等）
3. 請負者は、シースの施工については、セメントペーストの漏れない構造とし、コンクリート打設時の圧力に耐える強度を有するものを使用しなければならない。
4. 請負者は、定着具及び接続具伸しようについては、定着又は接続されたPC鋼材がJIS又は**設計図書**に規定された引張荷重値に達する前に有害な変形を生じたり、破損することのないような構造及び強さを有するものを使用しなければならない。
5. 請負者は、PC鋼材両端のねじの使用については、JIS B 0207（メートル細目ねじ）に適合する転造ねじを使用しなければならない。

#### 5-4-2 プレテンション桁購入工

1. 請負者は、プレテンション桁を購入する場合は、JIS認定工場において製作したものをを用いなければならない。
2. 請負者は、以下の規定を満足した桁を用いなければならない。
- (1) PC鋼材についた油、土及びごみ等コンクリートの付着を害するおそれのあるものを清掃し、除去し製作されたもの。
  - (2) プレストレッシング時のコンクリート圧縮強度は、 $34.3\text{N/mm}^2$  以上であることを**確認**し、製作されたものとする。なお、圧縮強度の**確認**は、構造物と同様な養生条件におかれた供試体を用いて行うものとする。
  - (3) コンクリートの施工については、下記の規定により製作されたもの。
    - 1) 振動数の多い振動機を用いて、十分に締固めて製作されたもの。
    - 2) 蒸気養生を行う場合は、コンクリートの打込み後3時間以上経過してから加熱を始めて製作されたもの。また、養生室の温度上昇は1時間あたり15度以下とし、養生中の温度は65度以下として製作されたもの。
  - (4) プレストレスの導入については、固定装置を徐々にゆるめ、各PC鋼材が一様にゆるめられるようにして製作されたもの。また、部材の移動を拘束しないようにして製作されたもの。
3. 型枠を取りはずしたプレテンション方式の桁に速やかに、下記の事項を表示するものとする。
- ① 工事名又は記号
  - ② コンクリート打設月日
  - ③ 通し番号

#### 5-4-3 ポストテンション桁製作工

1. 請負者は、コンクリートの施工については、下記の事項に従わなければならない。
- (1) 請負者は、主桁型枠製作図面を作成し、**設計図書**との適合を**確認**しなければならない。
  - (2) 桁の荷重を直接受けている部分の型枠の取りはずしにあたっては、プレストレス導入後に行わなければならない。その他の部分は、乾燥収縮に対する拘束を除

- 去するため、部材に有害な影響を与えないよう早期に実施するものとする。
- (3) 内部及び外部振動によってシースの破損、移動がないように締固めるものとする。
- (4) 桁端付近のコンクリートの施工については、鋼材が密集していることを考慮し、コンクリートが鉄筋、シースの周囲、あるいは型枠のすみずみまで行き渡るように行うものとする。
2. 請負者は、PCケーブルの施工については、下記の規定によらなければならない。
- (1) 横組シースは、コンクリート打設時の振動、締固めによって、その位置及び方向が移動しないように組立てなければならない。
- (2) PC鋼材をシースに挿入する前に清掃し、油、土及びごみ等が付着しないよう、挿入作業をするものとする。
- (3) シースの継手部をセメントペーストの漏れない構造で、コンクリート打設時も圧力に耐える強度を有し、また、継手箇所が少なくなるようにするものとする。
- (4) PC鋼材又はシースが**設計図書**で示す位置に確実に配置できるよう支持間隔を定めるものとする。
- (5) PC鋼材又はシースがコンクリート打設時の振動、締固めによって、その位置及び方向が移動しないように組立てるものとする。
- (6) 定着具の支圧面をPC鋼材と垂直になるように配置しなければならない。また、ねじ部分は緊張完了までの期間、さびたり、損傷を受けたりしないように保護するものとする。
3. 請負者はPC緊張の施工については、下記の規定によらなければならない。
- (1) プレストレッシング時のコンクリートの圧縮強度が、プレストレッシング直後にコンクリートに生じる最大圧縮応力度の1.7倍以上であることを**確認**するものとする。なお、圧縮強度の**確認**は、構造物と同様な養生条件におかれた供試体を用いて行うものとする。
- (2) プレストレッシング時の定着部付近のコンクリートが、定着により生じる支圧応力度に耐える強度以上であることを**確認**するものとする。
- (3) プレストレッシングに先立ち、次の調整及び試験を行うものとする。
- ① 引張装置のキャリブレーション
  - ② PC鋼材のプレストレッシングの管理に用いる摩擦係数及びPC鋼材の見かけのヤング係数を求める試験
- (4) プレストレスの導入に先立ち、(3)の試験に基づき、第1編1-1-5 **施工計画書**第1項の**施工計画書**への記載内容に加えて、監督職員に緊張管理計画書を**提出**するものとする。
- (5) 緊張管理計画書に従ってプレストレスを導入するように管理するものとする。
- (6) 緊張管理計画書で示された荷重計の示度と、PC鋼材の拔出し量の測定値との関係が許容範囲を越える場合は、直ちに監督職員に**報告**するとともに、原因を調査し、適切な措置を講じなければならない。
- (7) プレストレッシングの施工については、各桁ともできるだけ同一強度の時期に行うものとする。

(8) プレストレッシングの施工については、**道路橋示方書（Ⅲコンクリート橋編）17・8・6（プレストレッシングの管理）**に基づき管理するものとし、順序、緊張力、P C鋼材の抜き出し量、緊張の日時及びコンクリートの強度等の記録を整備・保管し、監督職員の請求があった場合は遅滞なく**提示**するとともに、検査時に**提出**しなければならない。

(9) プレストレッシング終了後のP C鋼材の切断は、機械的手法によるものとする。これ以外の場合は、**設計図書**に関して監督職員と**協議**しなければならない。

(10) 緊張装置の使用については、P C鋼材の定着部及びコンクリートに有害な影響を与えるものを使用してはならない。

(11) P C鋼材を順次引っ張る場合には、コンクリートの弾性変形を考えて、引張の順序及び各々のP C鋼材の引張力を定めるものとする。

4. 請負者は、グラウトの施工については、下記の規定によらなければならない。

(1) 請負者は、本条で使用するグラウト材料は、次の規定によるものを使用しなければならない。

① グラウトに用いるセメントはJIS R 5210（ポルトランドセメント）に適合する普通ポルトランドセメントを用いるものとする。その他の材料を使用する場合は、**設計図書**に関して監督職員の**承諾**を得るものとする。

② 混和剤は、ノンブリージングタイプを使用するものとする。

③ グラウトの水セメント比は、45%以下とするものとする。

④ グラウトの材令28日における圧縮強度は、 $20.0\text{N}/\text{mm}^2$ 以上とするものとする。

⑤ グラウトは膨張率が0.5%以下の配合とするものとする。

⑥ グラウトのブリーディング率は、0.0%以下とするものとする。

⑦ グラウト中の全塩化物イオン量は、 $0.30\text{kg}/\text{m}^3$ 以下とするものとする。

⑧ グラウトの品質は、混和剤により大きく影響されるので、気温や流動性に対する混和剤の適用性を検討するものとする。

(2) 請負者は、使用グラウトについて事前に次の試験及び測定を行い、**設計図書**に示す品質が得られることを**確認**しなければならない。ただし、この場合の試験及び測定は、現場と同一条件で行うものとする。

① 流動性試験

② ブリーディング率及び膨張率試験

③ 圧縮強度試験

④ 塩化物含有量の測定

(3) グラウトの施工については、ダクト内に圧縮空気を通し、導通があることおよびダクトの気密性を**確認**した後、グラウト注入時の圧力が高くなりすぎないように管理し、ゆっくり行う。また、排出口より一様な流動性のグラウトが流出したことを**確認**して作業を完了するものとする。

(4) 連続ケーブルの曲げ上げ頂部付近など、ダクト内に空隙が生じないように空気孔を設けるものとする。

(5) 寒中におけるグラウトの施工については、グラウト温度は注入後少なくとも5

日間、5℃以上に保ち、凍結することのないように行うものとする。

- (6) 暑中におけるグラウトの施工については、グラウトの温度上昇、過早な硬化などがないように、材料及び施工について、事前に**設計図書**に関して監督職員の**承諾**を得るものとする。

なお、注入時のグラウトの温度は35℃を超えてはならない。

5. 請負者は、主桁の仮置きを行う場合は、仮置きした主桁に、横倒れ防止処置を行わなければならない。
6. 請負者は主桁製作設備の施工については、下記の規定によらなければならない。
- (1) 主桁製作台の製作については、プレストレスングにより、有害な変形、沈下などが生じないようにするものとする。

#### 5-4-4 プレキャストセグメント購入工

プレキャストブロック購入については、第6編5-4-2 プレテンション桁購入工の規定によるものとする。購入工出来形については、組み立て工以外の規定はポストテンション桁製作工の規定による。

#### 5-4-5 プレキャストセグメント主桁組立工

1. 請負者は、ブロック取卸しについては、特にブロック接合面の損傷に対して十分な保護をしなければならない。
2. 請負者は、ブロック組立ての施工については、下記の規定によらなければならない。
- (1) プレキャストブロックの接合に用いる接着剤の使用にあたり材質がエポキシ樹脂系接着剤で強度、耐久性及び水密性がブロック同等以上で、かつ、表5-1に示す条件を満足するものを使用するものとする。

これ以外の場合は、**設計図書**によるものとする。なお、接着剤の試験方法としては**J S C E - H 1 0 1 - 2 0 0 1 プレキャストコンクリート用エポキシ樹脂系接着剤（橋げた用）品質規格**（土木学会コンクリート標準示方書・規準編）によるものとする。

表5-1 エポキシ樹脂系接着剤の品質規格の標準

品質項目	単位	品質規格	試験温度	養生条件
未硬化接着剤	外観	—	有害と認められる異物の混入がなく、材料分離が生じていないこと	—
	粘度	mPa・s (cP)	1 X10 <sup>4</sup> ~5X10 <sup>5</sup> (1X10 <sup>4</sup> ~ 1 X10 <sup>5</sup> )	
	可使時間	時間	2以上	
	だれ最小厚さ	mm	0.3以上	
硬化した接着剤	比重	—	1.1~1.7	20±2℃ 7日間
	引張強さ	N/mm <sup>2</sup> (kgf/cm <sup>2</sup> )	12.5以上 (125以上)	
	圧縮強さ	N/mm <sup>2</sup> (kgf/cm <sup>2</sup> )	50.0以上 (500以上)	
	引張せん断接着強さ	N/mm <sup>2</sup> (kgf/cm <sup>2</sup> )	12.5以上 (125以上)	
	接着強さ	N/mm <sup>2</sup> (kgf/cm <sup>2</sup> )	6.0以上 (60以上)	

注：① 可使時間は、練りませからゲル化開始までの時間の70%の時間をいうものとする

② だれ最小厚さは、鉛直面に厚さ約1mm塗布された接着剤が、下方にだれた後の最小厚さをいうものとする。

③ 接着強さは、せん断試験により求めるものとする。

(2) プレキャストブロックの接合面のレイタンス、ごみ、油などを取り除くものとする。

(3) プレキャストブロックの接合にあたって、**設計図書**に示す品質が得られるように施工するものとする。

(4) プレキャストブロックを接合する場合に、ブロックの位置、形状及びダクトが一致するようにブロックを設置し、プレストレスング中に、食い違いやねじれが生じないようにするものとする。

3. PCケーブル及びPC緊張の施工については、第6編5-4-3 ポストテンション桁製作工の規定によるものとする。

4. 請負者は、グラウトの施工については、下記の規定によらなければならない。

(1) 接着剤の硬化を**確認**した後にグラウトを行うものとする。

(2) グラウトについては、第6編5-4-3 ポストテンション桁製作工の規定による

ものとする。

#### 5-4-6 プレベーム桁製作工

1. 請負者はプレフレクション（応力導入）の施工については、下記の規定によらなければならない。
  - (1) 鋼桁のプレフレクションにあたっては、鋼桁の鉛直度を測定の上、ねじれが生じないようにするものとする。
  - (2) 鋼桁のプレフレクションの管理を、荷重計の示度及び鋼桁のたわみ量によって行うものとする。なお、このときの荷重及びたわみ量の規格値は、表5-2の値とするものとする。

表5-2

項目	測定点	測定方法	単位	規格値
荷重計の示度		マンメーターの読み	t	±5%
鋼桁のたわみ量	支間中央	レベル及びスケール	mm	-1~+3mm

- (3) プレフレクションに先立ち、載荷装置のキャリブレーションを実施し、第1編 1-1-5 **施工計画書**第1項の**施工計画書**に加えて、監督職員にプレフレクション管理計画書を**提出**するものとする。
2. 請負者は、リリース（応力解放）の施工については、下記の規定によらなければならない。
  - (1) リリースを行うときの下フランジコンクリートの圧縮強度は、リリース直後にコンクリートに生じる最大圧縮応力度の1.7倍以上で、かつ設計基準強度の90%以上であることを**確認**するものとする。なお、圧縮強度の**確認**は、構造物と同様な養生条件におかれた供試体を用いて行うものとする。
  - (2) リリース時のコンクリートの材令は、5日以上とするものとする。ただし、蒸気養生等特別な養生を行う場合は、請負者は、その養生方法等を監督職員に**提出**の上、最低3日以上確保しなければならない。
  - (3) 請負者は、リリース時導入応力の管理は、プレベーム桁のたわみ量により行わなければならない。なお、たわみ量の許容値は、設計値に対して±10%で管理するものとする。
3. 請負者は、ブロック工法において主桁を解体する場合は、適切な方法で添接部を無応力とした上で行わなければならない。
4. 主桁の組立てについては、第6編4-4-3 地組工の規定によるものとする。
5. 横桁部材の連結に使用する高力ボルトについては、第6編4-4-10 現場継手工の規定によるものとする。
6. 請負者は、部分プレストレスの施工については、下記の規定によらなければならない。

ない。

- (1) ブロック工法における部分プレストレスは、**設計図書**によるものとするが、施工時期が設計と異なる場合は、監督職員の**指示**によるものとする。
  - (2) ブロック工法の添接部下フランジコンクリートには、膨張コンクリートを使用しなければならない。また、コンクリート打継面はレイタンス、ごみ、油など、付着に対して有害なものを取り除き施工するものとする。
7. 請負者は、主桁製作設備の施工については、下記の規定によらなければならない。
- (1) 主桁製作設備については、**設計図書**に示された固定点間距離に従って設けるものとする。
  - (2) 支持台の基礎については、ベースコンクリートの設置等により有害な変形、沈下などが生じないようにするものとする。

#### 5-4-7 PCホロースラブ製作工

1. 請負者は、円筒型枠の施工については、コンクリート打設時の浮力に対して必要な浮き上がり防止装置を設置しなければならない。
2. 請負者は、移動型枠の施工については、型枠の移動が円滑に行われるための装置を設置しなければならない。
3. コンクリートの施工については、第6編5-4-3 ポストテンション桁製作工の規定によるものとする。
4. PCケーブル・PC緊張の施工については、第6編5-4-3 ポストテンション桁製作工の規定によるものとする。
5. 請負者は、主ケーブルに片引きによるPC固定及びPC継手がある場合は、**プレストレストコンクリート工法設計施工指針（土木学会）第6章 施工**の規定により施工しなければならない。
6. グラウトの施工については、第6編5-4-3 ポストテンション桁製作工の規定によるものとする。

#### 5-4-8 RC場所打ホロースラブ製作工

円筒型枠の施工については、第6編5-4-7 PCホロースラブ製作工の規定によるものとする。

#### 5-4-9 PC版桁製作工

1. 移動型枠の施工については、第6編5-4-7 PCホロースラブ製作工の規定によるものとする。
2. コンクリート・PCケーブル・PC緊張の施工については、第6編5-4-3 ポストテンション桁製作工の規定によるものとする。
3. PC固定・PC継手の施工については、第6編5-4-7 PCホロースラブ製作工の規定によるものとする。
4. 横締めケーブル・横締め緊張・グラウトがある場合の施工については、第6編5-4-3 ポストテンション桁製作工の規定によるものとする。

#### 5-4-10 PC箱桁製作工

1. 移動型枠の施工については、第6編5-4-7 PCホロースラブ製作工の規定によるものとする。
2. コンクリート・PCケーブル・PC緊張の施工については、第6編5-4-3 ポストテンション桁製作工の規定によるものとする。
3. PC固定・PC継手の施工については、第6編5-4-7 PCホロースラブ製作工の規定によるものとする。
4. 横締め鋼材・横締め緊張・鉛直締め鋼材・鉛直締め緊張・グラウトの施工については、第6編5-4-3 ポストテンション桁製作工の規定によるものとする。

#### 5-4-11 PC片持箱桁製作工

1. コンクリート・PC鋼材・PC緊張の施工については、第6編5-4-3 ポストテンション桁製作工の規定によるものとする。
2. PCケーブルのPC固定・PC継手の施工については、第6編5-4-7 PCホロースラブ製作工の規定によるものとする。
3. 請負者は、PC鋼棒のPC固定及びPC継手（普通継手・緊張端継手）がある場合は**プレストレストコンクリート工法設計施工指針（土木学会）第6章 施工**の規定により施工しなければならない。
4. 横締め鋼材・横締め緊張・鉛直締め鋼材・鉛直締め緊張・グラウト等がある場合の施工については、第6編5-4-3 ポストテンション桁製作工の規定によるものとする。

#### 5-4-12 PC押出し箱桁製作工

1. コンクリート・PC鋼材・PC緊張の施工については、第6編5-4-3 ポストテンション桁製作工の規定によるものとする。
2. PCケーブルのPC固定・PC継手の施工については、第6編5-4-7 PCホロースラブ製作工の規定によるものとする。
3. PC鋼棒のPC固定及びPC継手（普通継手・緊張端継手）の施工については、第6編5-4-11 PC片持箱桁製作工の規定によるものとする。
4. 横締め鋼材・横締め緊張・鉛直締め鋼材・鉛直締め緊張・グラウトがある場合施工については、第6編5-4-3 ポストテンション桁製作工の規定によるものとする。
5. 請負者は、主桁製作設備の施工については、下記の規定によらなければならない。
  - (1) 主桁製作台の製作については、円滑な主桁の押出しができるような構造とするものとする。
  - (2) 主桁製作台を効率よく回転するために、主桁製作台の後方に、鋼材組立台を設置するものとする。主桁製作台に対する鋼材組立台の配置については、**設計図書**によるものとするが、これによりがたい場合は、**設計図書**に関して監督職員と**協議**しなければならない。

## 第5節 コンクリート橋架設工

### 5-5-1 一般事項

1. 本節は、コンクリート橋架設工として架設工（クレーン架設）、架設工（架設桁架設）、架設支保工（固定）、架設支保工（移動）、架設工（片持架設）、架設工（押出し架設）、その他これらに類する工種について定めるものとする。
2. 請負者は、架設準備として下部工の橋座高及び支承間距離の検測を行いその結果を監督職員に**提出**しなければならない。
3. 請負者は、架設に用いる仮設備及び架設用機材については、工事目的物の品質・性能に係る安全性が確保できるだけの規模と強度を有することを**確認**しなければならない。

### 5-5-2 架設工（クレーン架設）

1. プレキャスト桁の運搬については、第1編第3章第8節 工場製品輸送工の規定によるものとする。
2. 請負者は、プレキャスト桁の架設については、架設した主桁に、横倒れ防止の処置を行わなければならない。

### 5-5-3 架設工（架設桁架設）

1. 桁架設については、第6編5-5-2 架設工（クレーン架設）の規定によるものとする。

### 5-5-4 架設支保工（固定）

支保工及び支保工基礎の施工については、第1編第5章第4節 型枠及び支保の規定によるものとする。

### 5-5-5 架設支保工（移動）

1. 請負者は、架設支保移動据付については、特に作業手順を遵守し、桁のプレストレス導入を**確認**した後に移動を行わなければならない。

### 5-5-6 架設工（片持架設）

1. 作業車の移動については、第6編5-5-5 架設支保工（移動）の規定によるものとする。
2. 請負者は、仮支柱が必要な場合、有害な変形等が生じないものを使用しなければならない。
3. 支保工基礎の施工については、第1編5-4-2 支保の規定によるものとする。

### 5-5-7 架設工（押出し架設）

1. 請負者は、手延べ桁と主桁との連結部の施工については、有害な変形等が生じないことを**確認**しなければならない。

2. 請負者は、仮支柱が必要な場合は、鉛直反力と同時に水平反力が作用する事を考慮して、有害な変形等が生じないものを使用しなければならない。
3. 請負者は、各滑り装置の高さについて、入念に管理を行わなければならない。

## 第6節 床版・横組工

### 5-6-1 一般事項

本節は、床版・横組工として床版・横組工その他これらに類する工種について定めるものとする。

### 5-6-2 床版・横組工

横締め鋼材・横締め緊張・横締めグラウトがある場合の施工については、第6編5-4-3 ポストテンション桁製作工の規定によるものとする。

## 第7節 支承工

### 5-7-1 一般事項

本節は、支承工として支承工その他これらに類する工種について定めるものとする。

### 5-7-2 支承工

請負者は、支承工の施工については、**道路橋支承便覧（日本道路協会）第5章 支承の施工**の規定によらなければならない。

## 第8節 橋梁付属物工

### 5-8-1 一般事項

本節は、橋梁付属物工として伸縮装置工、落橋防止装置工、排水装置工、地覆工、橋梁用防護柵工、橋梁用高欄工、銘板工、現場塗装工、その他これらに類する工種について定めるものとする。

### 5-8-2 伸縮装置工

伸縮装置工の施工については、第6編4-8-2 伸縮装置工の規定によるものとする。

### 5-8-3 落橋防止装置工

請負者は、**設計図書**に基づいて落橋防止装置を施工しなければならない。

### 5-8-4 排水装置工

排水装置工の施工については、第6編4-8-4 排水装置工の規定によるものとする。

### 5-8-5 地覆工

地覆工の施工については、第6編4-8-5 地覆工の規定によるものとする。

### 5-8-6 橋梁用防護柵工

橋梁用防護柵工の施工については、第6編4-8-6 橋梁用防護柵工の規定によるものとする。

### 5-8-7 橋梁用高欄工

橋梁用高欄工の施工については、第6編4-8-7 橋梁用高欄工の規定によるものとする。

### 5-8-8 銘板工

1. 請負者は、橋歴板の作成については、材質はJIS H 2202（鋳物用銅合金地金）を使用し、寸法及び記載事項は、図5-1によらなければならない。

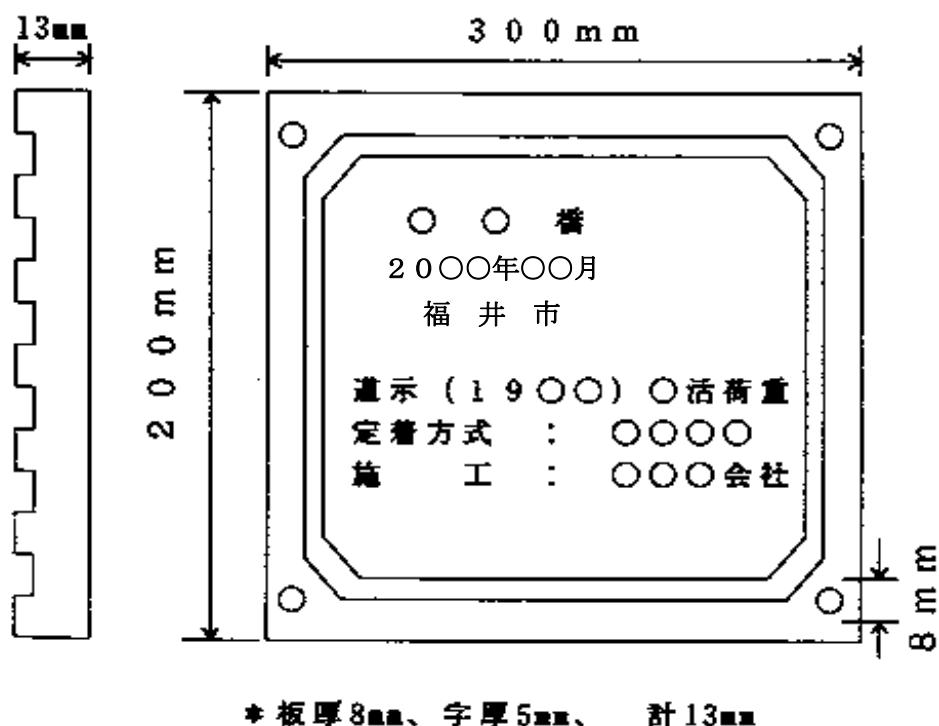


図5-1

2. 請負者は、原則として橋歴板は起点左側、橋梁端部に取付けるものとし、取付け位置については、監督職員の指示によらなければならない。
3. 請負者は、橋歴板に記載する年月は、橋梁の完成年月を記入しなければならない。

#### **5-8-9 現場塗装工**

現場塗装工の施工については、第6編4-5-3 現場塗装工の規定によるものとする。

#### **5-8-10 橋名板工**

橋名板の施工については、第6編4-8-10 橋名板工の規定によるものとする。

#### **5-8-11 完成図書**

完成図書の作成については第6編4-8-11 完成図書の規定によるものとする。

## 第6編 道路編

### 第6章 トンネル（NATM）

#### 第1節 適用

1. 本章は、道路工事における道路土工、トンネル掘削工、支保工、覆工、インバート工、坑内付帯工、坑門工、掘削補助工、仮設工その他これらに類する工種について適用するものとする。
2. 道路土工は、第1編第4章第4節 道路土工、仮設工は、第1編第3章第10節 仮設工の規定によるものとする。
3. 本章に特に定めがない事項については、第1編 共通編の規定によるものとする。
4. 請負者は、トンネルの施工にあたって、工事着手前に測量を行い、両坑口間の基準点との相互関係を**確認**の上、坑口付近に中心線及び施工面の基準となる基準点を設置しなければならない。
5. 請負者は、測点をトンネルの掘削進行に伴って工事中に移動しないよう坑内に測点を設置しなければならない。
6. 請負者は、坑内に設置された測点のうち、請負者があらかじめ定めた測点において掘削進行に従い、坑外の基準点から検測を行わなければならない。
7. 請負者は、施工中の地質、湧水、その他の自然現象、支保工覆工の変状の有無を観察するとともに、その記録を整備し、監督職員の請求があった場合は遅滞なく**提示**するとともに、検査時に**提出**しなければならない。
8. 請負者は、施工中異常を発見した場合及び湧水、落盤その他工事に支障を与えるおそれのある場合には、工事を中止し、必要に応じ災害防止のための措置をとらなければならない。請負者は、災害防止のための措置をとった後、速やかに監督職員に**報告**するものとする。
9. 請負者は、**設計図書**により、坑内観察調査等を行わなければならない。なお、地山条件等に応じて計測Bが必要と判断される場合は、**設計図書**に関して監督職員と**協議**するものとする。また、計測は、技術的知識、経験を有する現場責任者により、行わなければならない。なお、計測記録を整備保管し、監督職員の請求があった場合は、遅滞なく**提示**するとともに、検査時に**提出**しなければならない。
10. 請負者は、火薬取扱主任を定め、火薬取扱量、火薬取扱主任の経歴書を爆破による掘削の着手前に監督職員に**提出**しなければならない。また、火薬取扱者は、関係法規を遵守しなければならない。

#### 第2節 適用すべき諸基準

請負者は、**設計図書**において特に定めのない事項については、下記の基準類によらなければならない。なお、基準類と**設計図書**に相違がある場合は、原則として**設計図書**の規定に従うものとし、疑義がある場合は監督職員に**確認**をもとめなければならない。

建設省 道路トンネル技術基準

(平成元年5月)

日本道路協会 道路トンネル技術基準（構造編）・同解説	（平成元年6月）
日本道路協会 道路トンネル技術基準（換気編）・同解説	（平成13年10月）
日本道路協会 道路トンネル非常用施設設置基準・同解説	（平成13年10月）
土木学会 トンネル標準示方書（山岳工法編）・同解説	（平成8年7月）
土木学会 トンネル標準示方書（開削工法編）・同解説	（平成8年7月）
土木学会 トンネル標準示方書（シールド工法編）・同解説	（平成8年7月）
日本道路協会 道路トンネル観察・計測指針	（平成5年11月）
建設省 道路トンネルにおける非常用施設（警報装置）の標準仕様	（昭和43年12月）
建設省 道路トンネル非常用施設設置基準	（昭和56年4月）
日本道路協会 道路土工—擁壁工指針	（平成11年3月）
日本道路協会 道路土工—カルバート工指針	（平成11年3月）
日本道路協会 道路土工—仮設構造物工指針	（平成11年3月）
建設労働災害防止協会 ずい道工事等における換気技術指針	（平成4年1月）
日本道路協会 道路トンネル安全施工技術指針	（平成8年10月）
労働省 ずい道等建設工事における粉じん対策に関するガイドライン	（平成12年12月）

### 第3節 トンネル掘削工

#### 6-3-1 一般事項

本節は、トンネル掘削として掘削工その他これらに類する工種について定めるものとする。

#### 6-3-2 掘削工

1. 請負者は、トンネル掘削により地山をゆるめないように施工するとともに、過度の爆破をさけ、余掘を少なくするよう施工しなければならない。  
また、余掘が生じた場合は、請負者はこれに対する適切な処理を行うものとする。
2. 請負者は、爆破を行った後のトンネル掘削面のゆるんだ部分や浮石を除去しなければならない。
3. 請負者は、爆破に際して、既設構造物に損傷を与えるおそれがある場合は、防護施設を設けなければならない。
4. 請負者は、電気雷管を使用する場合は、爆破に先立って迷走電流の有無を調査し、迷走電流があるときは、その原因を取り除かねばならない。
5. 請負者は、**設計図書**に示された設計断面が確保されるまでトンネル掘削を行わなければならない。ただし、堅固な地山における吹付けコンクリートの部分的突出（原則として、覆工の設計巻厚の1/3以内。ただし、変形が収束したものに限り、鋼アーチ支保工及びロックボルトの突出に限り、**設計図書**に関して監督職員との**承諾**を得て、設計巻厚線内にいれることができるものとする。

6. 請負者は、トンネル掘削によって生じたずりを、**設計図書**又は監督職員の**指示**に従い処理しなければならない。
7. 請負者は、**設計図書**における岩区分（支保パターン含む）の境界を**確認**し、監督職員の**確認**を受けなければならない。また、請負者は、**設計図書**に示された岩の分類の境界が現地の状況と一致しない場合は、監督職員に**通知**するものとする。  
なお、**確認**のための資料を整備、保管し、監督職員の請求があった場合は遅滞なく**提示**するとともに、検査時に**提出**しなければならない。

## 第4節 支保工

### 6-4-1 一般事項

1. 本節は、支保工として吹付工、ロックボルト工、鋼製支保工、金網工、その他これらに類する工種について定めるものとする。
2. 請負者は、鋼製支保工を余吹吹付けコンクリート施工後速やかに所定の位置に建て込み、一体化させ、地山を安定させなければならない。
3. 請負者は、施工中、自然条件の変化等により、支保工に異常が生じた場合は、工事を中止し、必要に応じ災害防止のための措置をとらなければならない。請負者は、速やかに監督職員に**報告**しなければならない。
4. 請負者は、支保パターンについては、**設計図書**によらなければならない。ただし、地山条件により、これにより難しい場合は、**設計図書**に関して監督職員と**協議**しなければならない。

### 6-4-2 材料

1. 吹付コンクリートの配合は、**設計図書**によるものとする。
2. ロックボルトの種別、規格は、**設計図書**によるものとする。
3. 鋼製支保工に使用する鋼材の種類は、S S400材 相当品以上のものとする。なお、鋼材の材質は、JIS G 3101（一般構造用圧延鋼材）又は、JIS G 3106（溶接構造用圧延鋼材）の規格によるものとする。
4. 金網工に使用する材料は、JIS G 3551（溶接金網）で150mm×150mm×径5mmの規格によるものとする。

### 6-4-3 吹付工

1. 請負者は、吹付コンクリートの施工については、湿式方式としなければならない。
2. 請負者は、吹付けコンクリートを浮石等を取り除いた後に、吹付けコンクリートと地山が密着するように速やかに一層の厚さが15cm以下で施工しなければならない。ただし、坑口部及び地山分類に応じた標準的な組み合わせ以外の支保構造においてはこの限りでないものとする。
3. 請負者は、吹付けコンクリートの施工について、はね返りをできるだけ少なくするために、吹付けノズルを吹付け面に直角に保ち、ノズルと吹付け面との距離及び衝突速度が適正になるように行わなければならない。また、材料の閉塞を生じ

ないよう行わなければならない。

4. 請負者は、吹付けコンクリートの施工について、仕上り面が平滑になるように行わなければならない。鋼製支保工がある場合には、吹付けコンクリートと鋼製支保工とが一体になるように吹付けるものとする。また、鋼製支保工の背面に空隙が残らないように吹付けるものとする。
5. 請負者は、打継ぎ部に吹付ける場合は、吹付完了面を清掃した上、湿潤にして施工しなければならない。

#### 6-4-4 ロックボルト工

1. 請負者は、吹付けコンクリート完了後、速やかに掘進サイクル毎に削孔し、ボルト挿入前にくり粉が残らないように清掃しロックボルトを挿入しなければならない。
2. 請負者は、**設計図書**に示す定着長が得られるように、ロックボルトを施工しなければならない。なお、地山条件や穿孔の状態、湧水状況により、**設計図書**に示す定着長が得られない場合には、定着材料や定着方式等について監督職員と**設計図書**に関して**協議**するものとする。
3. 請負者は、ロックボルトの定着後、ベアリングプレートが掘削面や吹付けコンクリート面に密着するようにナットで緊結しなければならない。  
プレストレスを導入する場合には、**設計図書**に示す軸力が導入できるように施工するものとする。
4. 請負者は、ロックボルトを定着する場合の定着方式は、全面接着方式とし、定着材は、ドライモルタルとしなければならない。なお、地山の岩質・地質・窄孔の状態等からこれによりがたい場合は、定着方式・定着材について監督職員と**設計図書**に関して**協議**するものとする。
5. 請負者は、ロックボルトの使用前に、有害な錆、油その他の異物が残らないように清掃してから使用しなければならない。

#### 6-4-5 鋼製支保工

1. 請負者は、鋼製支保工を使用する場合は、あらかじめ加工図を作成して**設計図書**との**確認**をしなければならない。なお、曲げ加工は、冷間加工により正確に行うものとし、他の方法による場合には監督職員の**承諾**を得るものとする。また、溶接、穴あけ等にあたっては素材の材質を害さないようにするものとする。
2. 請負者は、鋼製支保工を地山又は吹付けコンクリートに密着させ巻厚が確保できるように建て込まなければならない。
3. 請負者は、鋼製支保工を切羽近くにトンネル掘削後速やかに建て込まなければならない。
4. 請負者は、鋼製支保工の転倒を防止するために、**設計図書**に示されたつなぎ材を設け、締付けなければならない。

### 6-4-6 金網工

請負者は、金網を吹付けコンクリート第1層の施工後に、吹付けコンクリートに定着するように配置し、吹付け作業によって移動、振動等が起こらないよう固定しなければならない。また、金網の継目は15cm（一目以上）以上重ね合わせなければならない。

## 第5節 覆工

### 6-5-1 一般事項

1. 本節は、覆工として覆工コンクリート工、側壁コンクリート工、床版コンクリート工、トンネル防水工その他これらに類する工種について定めるものとする。
2. 請負者は、覆工の施工時期について、地山、支保工の挙動等を考慮し、決定するものとし、覆工開始の判定要領を**施工計画書**に記載するとともに判定資料を整備保管し、監督職員の請求があった場合は遅滞なく**提示**するとともに、検査時に**提出**しなければならない。
3. 請負者は、覆工厚の変化箇所には設計覆工厚を刻示するものとし、取付位置は起点より終点に向かって左側に設置しなければならない。なお、**設計図書**に示されていない場合は監督職員の**指示**により設置しなければならない。刻示方法は、図6-1を標準とするものとする。
4. 請負者は、覆工厚が同一の場合は、起点及び終点に刻示しなければならない。

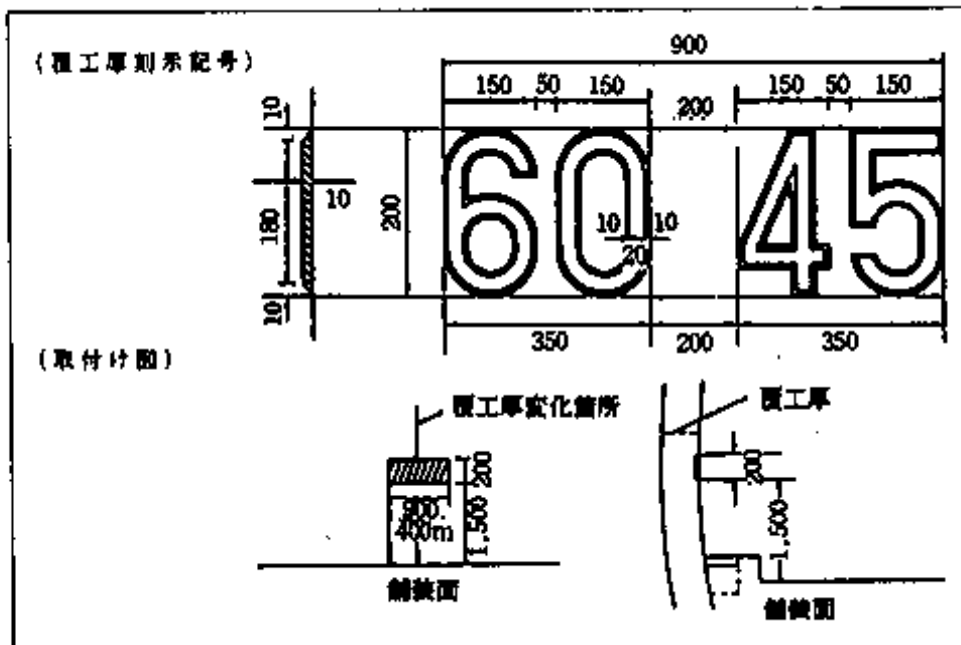


図6-1

### 6-5-2 材料

1. 防水工に使用する防水シートは、**設計図書**によるものとする。

2. 防水工に使用する透水性緩衝材は、**設計図書**によるものとする。
3. 覆工コンクリートに使用するコンクリートの規格は、**設計図書**によるものとする。

### 6-5-3 覆工コンクリート工

1. 請負者は、トラックミキサー又はアジテーター付き運搬機を用いてコンクリートを運搬するものとする。これ以外の場合は、異物の混入、コンクリートの材料分離が生じない方法としなければならない。
2. 請負者は、コンクリートの打込みにあたり、コンクリートが分離を起こさないように施工するものとし、左右対称に水平に打設し、型枠に偏圧を与えないようにしなければならない。
3. 請負者は、レイタンス等を取り除くために覆工コンクリートの打継目を十分清掃し、新旧コンクリートの密着を図らなければならない。
4. 請負者は、妻型枠の施工にあたり、コンクリートの圧力に耐えられる構造とし、モルタル漏れのないように取付けなければならない。
5. 請負者は、打込んだコンクリートが必要な強度に達するまで型枠を取りはずしてはならない。
6. 請負者は、型枠の施工にあたり、トンネル断面の確保と表面仕上げに特に留意し、覆工コンクリート面に段違いを生じないように仕上げなければならない。
7. 請負者は、型枠は、メタルフォーム又はスキンプレートを使用した鋼製移動式のものを使用しなければならない。
8. 請負者は、覆工のコンクリートの打設時期を計測（A）の結果に基づき、**設計図書**に関して監督職員と**協議**しなければならない。

### 6-5-4 側壁コンクリート工

逆巻の場合において、側壁コンクリートの打継目とアーチコンクリートの打継目は同一線上に設けてはならない。

### 6-5-5 床版コンクリート工

請負者は、避難通路等の床版コンクリート工の施工については、非常時における利用者等の進入、脱出に支障のないように、本坑との接続部において段差を小さくするようにしなければならない。

### 6-5-6 トンネル防水工

1. 請負者は、防水工の材料・規格等は、**設計図書**の規定によるものとする。
2. 請負者は、防水工に止水シートを使用する場合には、止水シートが破れないように、ロックボルト等の突起物にモルタルや保護マット等で防護対策を行わなければならない。なお防水工に止水シートを使用する場合の固定は、ピン等により固定させなければならない。また、シートの接合面は、漏水のないように接合させるものとする。

## 第6節 インバート工

### 6-6-1 一般事項

本節は、インバート工としてインバート掘削工、インバート本体工その他これらに類する工種について定めるものとする。

### 6-6-2 材料

インバートコンクリートに使用するコンクリートの規格は、**設計図書**によるものとする。

### 6-6-3 インバート掘削工

1. 請負者は、インバートの施工にあたり**設計図書**に示す掘削線を越えて掘りすぎないように注意し、掘りすぎた場合には、インバートと同質のコンクリートで充てんしなければならない。
2. 請負者は、インバート掘削の施工時期について監督職員と**設計図書**に関して**協議**しなければならない。

### 6-6-4 インバート本体工

1. 請負者は、インバート部を掘削した後、速やかにインバートコンクリートを打込まなければならない。
2. 請負者は、コンクリート仕上げ面の傾斜が急で、打設したコンクリートが移動するおそれのある場合のコンクリートの打設にあたっては、型枠を使用して行わなければならない。また、側壁コンクリートの打設後、インバートを施工する場合には、打継目にコンクリートが十分充てんされるよう施工するものとする。
3. 請負者は、レイトンス等を取り除くためにコンクリートの打継目を清掃し、新旧コンクリートの密着を図らなければならない。
4. 請負者は、インバートコンクリートの縦方向打継目を設ける場合は、中央部に1ヵ所としなければならない。

## 第7節 坑内付帯工

### 6-7-1 一般事項

本節は、坑内付帯工として、箱抜工、裏面排水工、地下排水工その他これらに類する工種について定めるものとする。

### 6-7-2 材料

地下排水工に使用する配水管は、JIS A 5303（遠心力鉄筋コンクリート管）及びJIS K 6748（高密度ポリエチレン管）に規定する管に孔をあけたものとする。また、フィルター材は、透水性のよい単粒度砕石を使用するものとする。

### 6-7-3 箱抜工

請負者は、箱抜工の施工に際して、**設計図書**によりがたい場合は、監督職員と**設計図書**に関して**協議**しなければならない。

### 6-7-4 裏面排水工

1. 請負者は、裏面排水工の施工については、覆工背面にフィルター材及び配水管を、土砂等により目詰まりしないように施工しなければならない。
2. 請負者は、裏面排水工の湧水処理については、湧水をトンネル下部又は排水口に導き、湧水をコンクリートにより閉塞することのないように処理しなければならない。

### 6-7-5 地下排水工

請負者は、地下排水工における横断排水の施工については、**設計図書**によりがたい場合は、監督職員と**設計図書**に関して**協議**しなければならない。

## 第8節 坑門工

### 6-8-1 一般事項

本節は、坑門工として坑口付工、作業土工、坑門本体内工、明り巻工、銘板工その他これらに類する工種について定めるものとする。

### 6-8-2 坑口付工

1. 請負者は、坑口部の施工前および施工途中において、第1編第1章1-1-3 **設計図書**の照査等に関する処置を行わなければならない。

### 6-8-3 作業土工（床掘り、埋戻し）

作業土工の施工については、第1編3-3-3 作業土工（床掘り・埋戻し）の規定によるものとする。

### 6-8-4 坑門本体内工

1. 請負者は、坑門と覆工が一体となるように施工しなければならない。
2. 請負者は、坑門の盛土を施工するにあたって、排水をよくし、できあがった構造物に過大な圧力が作用しないよう注意しなければならない。

### 6-8-5 明り巻工

請負者は、明り巻工の施工については、特に温度変化の激しい冬期・夏期については、施工方法について施工前に**設計図書**に関して監督職員と**協議**しなければならない。

### 6-8-6 銘板工

1. 請負者は、銘板をトンネル両坑門正面に、**設計図書**に示されていない場合は、**指示**する位置及び仕様により設置しなければならない。
2. 請負者は、標示板の材質はJIS H 2202（鋳物用黄銅合金地金）とし、両坑口に図6-2を標準として取付けしなければならない。
3. 請負者は、標示板に記載する幅員、高さは建築限界としなければならない。

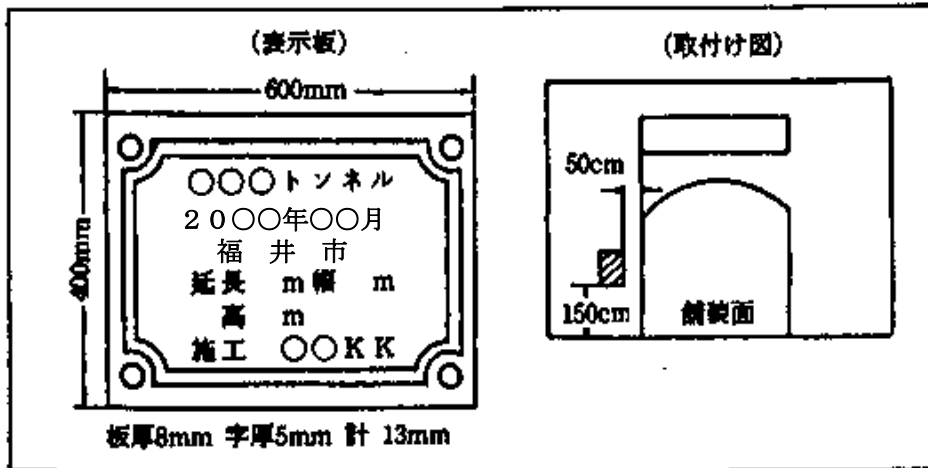


図6-2

## 第9節 掘削補助工

### 6-9-1 一般事項

本節は、トンネル掘削の補助的工法としての掘削補助工として、掘削補助工A、掘削補助工Bその他これらに類する工種について定めるものとする。

### 6-9-2 材料

請負者は、掘削補助工法に使用する材料については、関連法規に適合する材料とし、**設計図書**に関して監督職員と**協議**するものとする。なお、**協議**の結果については、第1編第1章1-1-5 **施工計画書**に基づく**施工計画書**を作成し**提出**しなければならない。

### 6-9-3 掘削補助工A

請負者は、掘削補助工Aの施工については、**設計図書**に基づきフォアパイリング、先受け矢板、岩盤固結、増し吹付、増しロックボルト、鏡吹付、鏡ロックボルト、仮インバート、ミニパイプルーフ等の掘削補助工法Aを速やかに施工しなければならない。また、**設計図書**に示されていない場合は、**設計図書**に関して監督職員と**協議**しなければならない。なお、掘削補助工Aの範囲については、地山状態を計測等で**確認**して、監督職員と**設計図書**に関して**協議**し、必要最小限としなければならない。

### 6-9-4 掘削補助工B

1. 請負者は、掘削補助工Bの施工については、**設計図書**に基づき水抜きボーリング、垂直縫地、パイプルーフ、押え盛土、薬液注入、ディープウエル、ウエルポイント、トンネル仮巻コンクリート等の掘削補助工法Bを速やかに施工しなければならない。また、**設計図書**に示されていない場合は、**設計図書**に関して監督職員と**協議**しなければならない。なお、掘削補助工法Bの範囲については、地山状態を計測等で**確認**して、監督職員と**協議**し、必要最小限としなければならない。また、その範囲により周辺環境に影響を与える恐れがあるため、関連法規や周辺環境を調査して、第1編第1章1-1-5 **施工計画書**による施工計画を監督職員に**提出**しなければならない。
2. 請負者は、周辺環境に悪影響が出ることが予想される場合は、速やかに中止し、監督職員と**設計図書**に関して**協議**しなければならない。

## 第6編 道路編

### 第7章 トンネル（矢板）

#### 第1節 適用

1. 本章は、道路工事における道路土工、トンネル掘削工、支保工、覆工、インバート工、坑内付帯工、仮設工その他これらに類する工種について適用するものとする。
2. 道路土工は、第1編第4章第4節 道路土工、インバート工は、第6編第6章第6節 インバート工、坑内付帯工は、第6編第6章第7節 坑内付帯工、仮設工は、第1編第3章第10節 仮設工の規定によるものとする。
3. 本章に特に定めがない事項については、第1編 共通編の規定によるものとする。
4. 請負者は、矢板工法による施工にあたっては、掘削後地山のゆるみが少ない時期に矢板と地山を密着させ、地山を安定させなければならない。
5. 請負者は、トンネルの施工にあたって、工事着手前に測量を行い、両坑口間の基準点との相互関係を**確認**の上、坑口付近に中心線及び施工面の基準となる基準点を設置しなければならない。
6. 請負者は、測点をトンネルの掘削進行に伴って工事中に移動しないよう坑内に測点を設置しなければならない。
7. 請負者は、坑内に設置された測点のうち、請負者があらかじめ定めた測点において掘削進行に従い、坑外の基準点から検測を行わなければならない。
8. 請負者は、施工中の地質、湧水、その他の自然現象、支保工覆工の変状の有無を観察するとともに、その記録を整備し、監督職員の請求があった場合は遅滞なく**提示**するとともに、検査時に**提出**しなければならない。
9. 請負者は、施工中異常を発見した場合および湧水、落盤その他工事に支障を与えるおそれのある場合には、工事を中止し、必要に応じ災害防止のための措置をとらなければならない。請負者は、災害防止のための措置をとった後、速やかに監督職員に**報告**するものとする。

#### 第2節 適用すべき諸基準

請負者は、**設計図書**において特に定めのない事項については、下記の基準類によらなければならない。なお、基準類と**設計図書**に相違がある場合は、原則として**設計図書**の規定に従うものとし、疑義がある場合は監督職員に**確認**をもとめなければならない。

建設省 道路トンネル技術基準	(平成元年5月)
日本道路協会 道路トンネル技術基準（構造編）・同解説	(平成元年6月)
日本道路協会 道路トンネル技術基準（換気編）・同解説	(平成13年10月)
日本道路協会 道路トンネル非常用施設設置基準・同解説	(平成13年10月)
土木学会 トンネル標準示方書（山岳工法編）	(平成8年7月)
土木学会 トンネル標準示方書（開削工法編）	(平成8年7月)

日本道路協会	道路トンネル観察・計測指針	(平成5年11月)
建設省	道路トンネル非常用施設設置基準	(昭和56年4月)
建設省	道路トンネルにおける非常用施設(警報装置)の標準仕様	(昭和43年12月)
建設業労働災害防止協会	ずい道工事等における換気技術指針	(平成4年1月)
日本道路協会	道路土工—擁壁工指針	(平成11年3月)
日本道路協会	道路土工—カルバート工指針	(平成11年3月)
日本道路協会	道路土工—仮設構造物工指針	(平成11年3月)
日本道路協会	道路トンネル安全施工技術指針	(平成8年10月)
労働省	ずい道等建設工事における粉じん対策に関するガイドライン	(平成12年12月)

### 第3節 トンネル掘削工

#### 7-3-1 一般事項

本節は、トンネル掘削として掘削工その他これらに類する工種について定めるものとする。

#### 7-3-2 掘削工

1. 請負者は、トンネル掘削により地山をゆるめないように施工するとともに、過度の爆破をさけ、余掘を少なくするよう施工しなければならない。  
また、余掘が生じた場合は、請負者はこれに対する適切な処理を行うものとする。
2. 請負者は、爆破を行った後のトンネル掘削面のゆるんだ部分や浮石を除去しなければならない。
3. 請負者は、爆破に際して、既設構造物に損傷を与えるおそれがある場合は、防護施設を設けなければならない。
4. 請負者は、電気雷管を使用する場合は、爆破に先立って迷走電流の有無を検査し、迷走電流があるときは、その原因を取り除かねばならない。
5. 請負者は、**設計図書**に示された設計断面が確保されるまでトンネル掘削を行わなければならない。ただし、地山の部分的な突出(原則として覆工の設計巻厚の1/3以内)は岩質が堅硬で、かつ、将来とも覆工の強度等に影響を及ぼすおそれのない場合に限り、**設計図書**に関して監督職員の**承諾**を得て設計巻厚線内に入れることができるものとする。
6. 請負者は、トンネル掘削によって生じたずりを、**設計図書**又は監督職員の**指示**に従い処理しなければならない。
7. 請負者は、**設計図書**における岩区分(支保パターン含む)の境界を**確認**し、監督職員の**確認**を受けなければならない。

また、請負者は、**設計図書**に示された岩の分類の境界が現地の状況と一致しない場合は、監督職員に**通知**するものとする。なお、**確認**のための資料を整備、保

管し、監督職員の請求があった場合は遅滞なく**提示**するとともに、検査時に**提出**しなければならない。

## 第4節 支保工

### 7-4-1 一般事項

1. 本節は、支保工として鋼製支保工その他これらに類する工種について定めるものとする。
2. 請負者は、施工中、自然条件の変化等により支保工に異常が生じた場合は工事を中止し、必要に応じ災害防止のための措置をとらなければならない。請負者は、速やかに監督職員に**報告**しなければならない。

### 7-4-2 材料

鋼製支保工に使用する鋼材の種類は、S S 400材 相当品以上のものとする。なお、鋼材の材質は、JIS G 3101（一般構造用圧延鋼材）又は、JIS G 3106（溶接構造用圧延鋼材）の規格によるものとする。

### 7-4-3 鋼製支保工

1. 請負者は、鋼製支保工を使用する場合は、あらかじめ加工図を作成して**設計図書**との**確認**をしなければならない。なお、曲げ加工は、冷間加工により正確に行うものとし、他の方法による場合には監督職員の**承諾**を得るものとする。  
また、溶接、穴あけ等にあたっては素材の材質を害さないようにするものとする。
2. 請負者は、鋼製支保工の施工にあたり底版支承面が軟弱で沈下のおそれがある場合は、沈下防止を図るための方法を**設計図書**に関して監督職員と**協議**しなければならない。
3. 請負者は、鋼製支保工相互間に、**設計図書**に示すつなぎ材を入れて締付けなければならない。
4. 請負者は、鋼製支保工を**設計図書**又は監督職員の**指示**する間隔ごとに正確に建て込み、地山との間には矢板、くさび等を挿入して締付け、地山を支持するよう建て込まなければならない。
5. 請負者は、余掘部分が大きい場合には、コンクリート又は良質の岩石を用いて空隙を少なくするように充てんしなければならない。

## 第5節 覆工

### 7-5-1 一般事項

1. 本節は、覆工として覆工コンクリート工、床版コンクリート、裏込注入工その他これらに類する工種について定めるものとする。
2. 請負者は、覆工の施工時期について、地山、支保工の挙動等を考慮し、決定する

ものとし、覆工開始の判定要領を**施工計画書**に記載するとともに判定資料を整備保管し、監督職員の請求があった場合は遅滞なく**提示**するとともに、検査時に**提出**しなければならない。

3. 請負者は、覆工厚の変化箇所には設計覆工厚を刻示するものとし、取付位置は起点より終点に向かって左側に施工しなければならない。なお、**設計図書**に示されていない場合は、監督職員の**指示**により設置しなければならない。刻示方法は、図7-1を標準とするものとする。

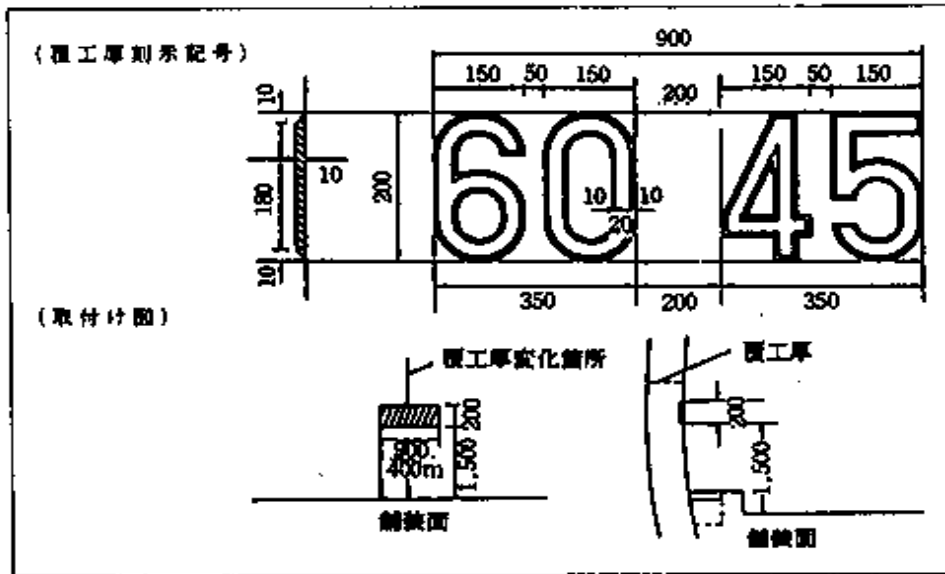


図7-1

4. 請負者は、覆工厚が同一の場合は、起点及び終점에刻示しなければならない。

### 7-5-2 材料

覆工コンクリートに使用するコンクリートの規格は、**設計図書**によるものとする。

### 7-5-3 覆工コンクリート工

1. 請負者は、設計巻厚線の内側に、木材を入れないようにしなければならない。
2. 請負者は、余掘部分に、コンクリートが行き渡るようにしなければならない。
3. 請負者は、逆巻きアーチコンクリート支承面に、不陸のないように細かいずりを敷均したうえ、敷板を施さなければならない。また、側壁コンクリートは、アーチコンクリートに悪影響を及ぼさないように、掘削後早期に施工するものとし、アーチコンクリート支承面の清掃を十分行い、アーチコンクリートと側壁コンクリートの密着を図るほか、継目には、ずれ等ができないように施工するものとする。
4. 請負者は、コンクリート打設が逆巻きとなる場合、アーチコンクリートの打継目と側壁コンクリートの打継目は同一線上にならないよう施工しなければならない。

5. 請負者は、覆工コンクリート打設の施工にあたり、鋼製支保工以外の支保工材料を除去することが危険であり、やむを得ず設計巻厚線内に入れる場合は、**設計図書**に関して監督職員の**承諾**を得るものとする。

#### 7-5-4 床版コンクリート工

請負者は、避難通路等の床版コンクリート工の施工については、非常時における利用者等の進入、脱出に支障のないように、本坑との接続部において段差を小さくするようにしなければならない。

#### 7-5-5 裏込注入工

1. 請負者は、裏込注入を覆工コンクリート打設後早期に実施しなければならない。  
なお、注入材料、注入時期、注入圧力、注入の終了時期等については**設計図書**に関して監督職員の**承諾**を得るものとする。
2. 請負者は、裏込め注入の施工にあたって、埋設注入管のうち一般に縦断勾配の低い側より、逐次高い方へ片押しで作業しなければならない。またトンネル横断面の断面部には、下部から上部へ作業を進めるものとする。  
なお、下方より注入の際、上部の注入孔は栓をあけて空気を排出するものとする。
3. 請負者は、注入孔を硬練りモルタルにより充てんし、ていねいに仕上げなければならない。

## 第6編 道路編

### 第8章 コンクリートシェッド

#### 第1節 適用

1. 本章は、道路工事における道路土工、プレキャストシェッド下部工、プレキャストシェッド上部工、RCシェッド工、シェッド付属物工、仮設工その他これらに類する工種について適用するものとする。
2. 道路土工は、第1編第4章第4節 道路土工の規定によるものとする。
3. 仮設工は、第1編第3章第10節 仮設工の規定によるものとする。
4. 本章に特に定めのない事項については、第1編 共通編の規定によるものとする。

#### 第2節 適用すべき諸基準

請負者は、**設計図書**において特に定めのない事項については、下記の基準類によらなければならない。なお、基準類と**設計図書**に相違がある場合は、原則として**設計図書**の規定に従うものとし、疑義がある場合は監督職員に**確認**をもとめなければならない。

日本道路協会 道路橋示方書・同解説（Ⅰ共通編・Ⅲコンクリート橋編）	（平成14年3月）
日本道路協会 道路橋示方書・同解説（Ⅰ共通編・Ⅳ下部構造編）	（平成14年3月）
日本道路協会 道路橋示方書・同解説（Ⅴ耐震設計編）	（平成14年3月）
日本道路協会 道路橋支承便覧	（平成3年7月）
日本道路協会 道路土工－施工指針	（昭和61年11月）
日本道路協会 道路土工－排水工指針	（昭和62年6月）
日本道路協会 道路土工－擁壁工指針	（平成11年3月）
日本道路協会 道路土工－カルバート工指針	（平成11年3月）
日本道路協会 道路土工－仮設構造物工指針	（平成11年3月）
土木学会 プレストレストコンクリート工法設計施工指針	（平成3年3月）
日本道路協会 杭基礎施工便覧	（平成4年10月）
日本道路協会 杭基礎設計便覧	（平成4年10月）
日本道路協会 コンクリート道路橋設計便覧	（平成6年3月）
土木学会 コンクリート標準示方書（設計編）	（平成8年3月）
土木学会 コンクリート標準示方書（施工編）	（平成8年3月、平成12年1月）
日本道路協会 落石対策便覧	（平成12年6月）
日本建設機械化協会 新防雪工学ハンドブック	（昭和63年3月）

### 第3節 プレキャストシェッド下部工

#### 8-3-1 一般事項

本節は、プレキャストシェッド下部工として作業土工、既製杭工、場所打杭工、深礎工、受台工、アンカー工、土留・仮締切工、水替工その他これらに類する工種について定めるものとする。

#### 8-3-2 作業土工（床掘り・埋戻し）

作業土工の施工については、第1編3-3-3 作業土工（床掘り・埋戻し）の規定によるものとする。

#### 8-3-3 既製杭工

既製杭工の施工については、第1編3-4-4 既製杭工の規定によるものとする。

#### 8-3-4 場所打杭工

場所打杭工の施工については、第1編3-4-5 場所打杭工の規定によるものとする。

#### 8-3-5 深礎工

深礎工の施工については、第1編3-4-6 深礎工の規定によるものとする。

#### 8-3-6 受台工

1. 請負者は、基礎材の施工については、**設計図書**に従って、床掘り完了後（割ぐり石基礎には割ぐり石に切込砕石などの間隙充填材を加え）締固めなければならない。
2. 請負者は、均コンクリートの施工については、沈下、滑動、不陸などが生じないようにしなければならない。
3. 請負者は、鉄筋を露出した状態で工事を完了する場合には、防錆のため鉄筋にモルタルペーストを塗布しなければならない。なお、これにより難しい場合は、**設計図書**に関して監督職員の**承諾**を得るものとする。
4. 請負者は目地材の施工については、**設計図書**によらなければならない。
5. 請負者は、水抜きパイプの施工については、**設計図書**に従い施工するものとし、コンクリート打設後、水抜孔の有効性を**確認**しなければならない。
6. 請負者は、吸出し防止材の施工については、水抜きパイプから受台背面の土が流出しないように施工しなければならない。
7. 請負者は、有孔管の施工については、溝の底を突き固めた後、有孔管及び集水用のフィルター材を埋設しなければならない。

有孔管及びフィルター材の種類、規格については、**設計図書**によるものとする。

#### 8-3-7 アンカー工

アンカー工の施工については、**設計図書**によるものとする。

### 8-3-8 土留・仮締切工

土留・仮締切工の施工については、第1編3-10-5 土留・仮締切工の規定によるものとする。

### 8-3-9 水替工

水替工の施工については、第1編3-10-6 水替工の規定によるものとする。

## 第4節 プレキャストシェッド上部工

### 8-4-1 一般事項

本節は、プレキャストシェッド上部工としてシェッド購入工、架設工、横締め工、防水工その他これらに類する工種について定めるものとする。

### 8-4-2 シェッド購入工

請負者は、プレキャストシェッドを購入する場合は、**設計図書**に示された品質、規格を満足したものを用いなければならない。

### 8-4-3 架設工

1. 架設工（クレーン架設）の施工については、第6編5-5-2 架設工（クレーン架設）の規定によるものとする。
2. 請負者は、支承工の施工については、**道路橋支承便覧（日本道路協会）第5章 支承の施工**の規定によらなければならない。

### 8-4-4 土砂囲工

土砂囲工のコンクリート・鉄筋・型枠の施工については、第1編第5章 無筋・鉄筋コンクリートの規定によるものとする。

### 8-4-5 柱脚コンクリート工

柱脚コンクリートの施工については、第1編第5章 無筋・鉄筋コンクリートの規定によるものとする。

### 8-4-6 横締め工

請負者はP C緊張の施工については、下記の規定によらなければならない。

1. プレストレッシングに先立ち、次の調整及び試験を行うものとする。
  - ① 引張装置のキャリブレーション
  - ② P C鋼材のプレストレッシングの管理に用いる摩擦係数及びP C鋼材の見かけのヤング係数を求める試験。
2. プレストレスの導入に先立ち、1の試験に基づき、監督職員に緊張管理計画書を**提出**するものとする。

3. 緊張管理計画書に従ってプレストレスを導入するように管理するものとする。
4. 緊張管理計画書で示された荷重計の示度と、P C鋼材の抜出し量の測定値との関係が許容範囲を越える場合は、原因を調査し、適切な措置を講ずるものとする。
5. プレストレッシングの施工については、順序、緊張力、P C鋼材の抜出し量、緊張の日時等の記録を整備・保管し、監督職員の請求があった場合は遅滞なく**提示**するとともに、検査時に**提出**しなければならない。
6. プレストレッシング終了後、P C鋼材の端部をガス切断する場合には、定着部に加熱による有害な影響を与えないようにするものとする。
7. 緊張装置の使用については、P C鋼材の定着部及びコンクリートに有害な影響を与えるものを使用してはならない。
8. P C鋼材を順次引っ張る場合には、コンクリートの弾性変形を考慮して、引張り順序及び各々のP C鋼材の引張力を定めるものとする。

#### 8-4-7 防水工

1. 請負者は、防水工の施工に用いる材料、品質については、**設計図書**によるものとする。
2. 請負者は、防水工の接合部や隅角部における増貼部等において、防水材相互が充分密着するよう施工しなければならない。

### 第5節 RCシェッド工

#### 8-5-1 一般事項

本節は、RCシェッド工として既製杭工、場所打杭工、深礎工、アンカー工、土留・仮締切工、水替工その他これらに類する工種について定めるものとする。

#### 8-5-2 既製杭工

既製杭工の施工については、第1編3-4-4 既製杭工の規定によるものとする。

#### 8-5-3 場所打杭工

場所打杭工の施工については、第1編3-4-5 場所打杭工の規定によるものとする。

#### 8-5-4 深礎工

深礎工の施工については、第1編3-4-6 深礎工の規定によるものとする。

#### 8-5-5 躯体工

躯体工の施工については、第6編8-3-6 受台工の規定によるものとする。

#### 8-5-6 アンカー工

アンカー工の施工については、**設計図書**によるものとする。

#### 8-5-7 土留・仮締切工

土留・仮締切工の施工については、第1編3-10-5 土留・仮締切工の規定によるものとする。

#### 8-5-8 水替工

水替工の施工については、第1編3-10-6 水替工の規定によるものとする。

### 第6節 シェッド付属物工

#### 8-6-1 一般事項

本節はシェッド付属物工として緩衝工、落橋防止装置工、排水装置工、銘板工、その他これらに類する工種について定めるものとする。

#### 8-6-2 緩衝工

緩衝材の持ち上げ方法は、トラッククレーンによる持ち上げを標準とするがこれによりがたい場合は、**設計図書**に関して監督職員の**承諾**を得るものとする。

#### 8-6-3 落橋防止装置工

請負者は、**設計図書**に基づいて落橋防止装置を施工しなければならない。

#### 8-6-4 排水装置工

請負者は、排水柵の設置にあたっては、路面（高さ、勾配）及び排水柵水抜き孔と梁上面との通水性ならびに排水管との接合に支障のないよう、所定の位置、高さ、水平、鉛直性を確保して据付けなければならない。

#### 8-6-5 銘板工

1. 請負者は、銘板を**設計図書**に示された位置及び仕様により設置しなければならない。
2. 銘板の材質はJIS H 2022（鋳物用黄銅合金地金）とする。
3. 請負者は銘板に記載する寸法は建築限界としなければならない。

# 第6編 道路編

## 第9章 鋼製シェッド

### 第1節 適用

1. 本章は、鋼製シェッド工事における工場製作工、工場製品輸送工、道路土工、鋼製シェッド下部工、鋼製シェッド上部工、シェッド付属物工、仮設工その他これらに類する工種について適用するものとする。
2. 工場製品輸送工は、第1編第3章第8節 工場製品輸送工、道路土工は、第1編第4章第4節 道路土工、仮設工は、第1編第3章第10節 仮設工の規定によるものとする。
3. 本章に特に定めのない事項については、第1編 共通編の規定によるものとする。

### 第2節 適用すべき諸基準

請負者は、**設計図書**において特に定めのない事項については、下記の基準類によらなければならない。なお、基準類と**設計図書**に相違がある場合は、原則として**設計図書**の規定に従うものとし、疑義がある場合は監督職員に**確認**をもとめなければならない。

日本道路協会 道路橋示方書・同解説（Ⅰ共通編・Ⅱ鋼橋編）	（平成14年3月）
日本道路協会 道路橋示方書・同解説（Ⅰ共通編・Ⅳ下部構造編）	（平成14年3月）
日本道路協会 道路橋示方書・同解説（Ⅴ耐震設計編）	（平成14年3月）
日本道路協会 鋼道路橋施工便覧	（昭和60年2月）
日本道路協会 鋼道路橋設計便覧	（昭和55年9月）
日本道路協会 道路橋支承便覧	（平成3年7月）
日本道路協会 鋼道路橋塗装便覧	（平成2年6月）
日本道路協会 立体横断施設技術基準・同解説	（昭和54年1月）
日本道路協会 鋼道路橋の細部構造に関する資料集	（平成3年7月）
日本道路協会 杭基礎施工便覧	（平成4年10月）
日本道路協会 杭基礎設計便覧	（平成4年10月）
日本建設機械化協会 新防雪工学ハンドブック	（昭和63年3月）
日本道路協会 道路土工－施工指針	（昭和61年11月）
日本道路協会 道路土工－擁壁工指針	（平成11年3月）
日本道路協会 道路土工－カルバート工指針	（平成11年3月）
日本道路協会 道路土工－仮設構造物工指針	（平成11年3月）
日本道路協会 道路土工－排水工指針	（昭和62年6月）
日本道路協会 落石対策便覧	（平成12年6月）

## 第3節 工場製作工

### 9-3-1 一般事項

1. 本節は、工場製作工として、梁（柱）製作工、屋根製作工、鋼製排水管製作工、  
鋳造費、工場塗装工その他これらに類する工種について定めるものとする。
2. 請負者は、製作に着手する前に、第1編1-1-5 **施工計画書**第1項の**施工計画書**  
への記載内容に加えて、原寸、工作、溶接等製作に関する事項をそれぞれ記載し  
**提出**しなければならない。なお、**設計図書**に示されている場合または**設計図書**  
に関して監督職員の**承諾**を得た場合は、上記項目の全部又は一部を省略することが  
できるものとする。
3. 請負者は、鋳鉄品及び鋳鋼品の使用にあたって、**設計図書**に示すものを使用し  
なければならない。

### 9-3-2 材料

材料については、第6編4-3-2 材料の規定によるものとする。

### 9-3-3 梁（柱）製作工

梁（柱）製作工については、第1編3-3-14 桁製作工の規定によるものとする。

### 9-3-4 屋根製作工

屋根製作工については、第1編3-3-14 桁製作工の規定によるものとする。

### 9-3-5 鋼製排水管製作工

鋼製排水管製作工については、第6編4-3-7 鋼製排水管製作工の規定によるもの  
とする。

### 9-3-6 鋳造費

鋳造費については、第6編4-3-11 鋳造費の規定によるものとする。

### 9-3-7 工場塗装工

工場塗装工については、第1編3-3-15 工場塗装工の規定によるものとする。

## 第4節 鋼製シェッド下部工

### 9-4-1 一般事項

本節は、鋼製シェッド下部工として、既製杭工、場所打杭工、深礎工、受台工、  
土留・仮締切工、水替工その他これらに類する工種について定めるものとする。

### 9-4-2 作業土工（床堀・埋戻し）

作業土工の施工については、第1編3-3-3 作業土工（床掘り・埋戻し）の規定に

よるものとする。

#### 9-4-3 既製杭工

既製杭工の施工については、第1編3-4-4 既製杭工の規定によるものとする。

#### 9-4-4 場所打杭工

場所打杭工の施工については、第1編3-4-5 場所打杭工の規定によるものとする。

#### 9-4-5 深礎工

深礎工の施工については、第1編3-4-6 深礎工の規定によるものとする。

#### 9-4-6 受台工

1. 請負者は、コンクリート・鉄筋・型枠の施工については、第1編第5章 無筋・鉄筋コンクリートの規定によるものとする。
2. 請負者は、基礎材の施工については、**設計図書**に従って、床掘り完了後（割ぐり石基礎には割ぐり石に切込砕石などの間隙充填材を加え）締固めなければならない。
3. 請負者は、均しコンクリートの施工については、沈下、滑動、不陸などが生じないようにしなければならない。
4. 請負者は、鉄筋を露出した状態で工事を完了する場合には、防錆のため鉄筋にモルタルペーストを塗布しなければならない。これ以外の施工方法による場合は、**設計図書**に関して監督職員の**承諾**を得なければならない。
5. 請負者は、支承部の箱抜き施工については、**道路橋支承便覧第5章 支承**の施工の規定によらなければならない。これ以外の施工方法による場合は、**設計図書**に関して監督職員の**承諾**を得なければならない。
6. 請負者は、支承部を箱抜きにした状態で工事を完了する場合は、箱抜き部分に中詰砂を入れて薄くモルタル仕上げしなければならない。ただし、継続して上部工事を行う予定がある場合やこれ以外による場合は、**設計図書**に関して監督職員と**協議**しなければならない。
7. 請負者は、海岸部での施工については、塩害に対して十分注意して施工しなければならない。
8. 請負者は、目地材の施工については、**設計図書**によらなければならない。
9. 請負者は、止水板の施工については、**設計図書**によらなければならない。
10. 請負者は、水抜きパイプの施工については、**設計図書**に従い施工するものとし、コンクリート打設後、水抜き孔の有効性を**確認**しなければならない。
11. 請負者は、吸出し防止材の施工については、水抜きパイプから受台背面の土が流出しないように施工しなければならない。
12. 請負者は、有孔管の施工については、溝の底を突き固めた後、有孔管及び集水用のフィルター材を埋設しなければならない。  
有孔管及びフィルター材の種類、規格については、**設計図書**によるものとする。

#### 9-4-7 土留・仮締切工

土留・仮締切工の施工については、第1編3-10-5 土留・仮締切工の規定によるものとする。

#### 9-4-8 水替工

水替工の施工については、第1編3-10-6 水替工の規定によるものとする。

### 第5節 鋼製シェッド上部工

#### 9-5-1 一般事項

本節は、鋼製シェッド上部工として架設工、現場継手工、現場塗装工、屋根コンクリート工、防水工、支承工その他これらに類する工種について定めるものとする。

#### 9-5-2 材料

材料については、第1編第2章 材料及び第5章 無筋、鉄筋コンクリート、第6編4-3-2 材料の規定によるものとする。

#### 9-5-3 架設工

1. 請負者は、架設準備として沓座高及び支承間距離等の検測を行い、その結果を監督職員に**提出**しなければならない。
2. 請負者は、仮設構造物の設計施工にあたっては、第6編4-4-2 材料の規定によるものとする。
3. 請負者は、地組工の施工にあたっては、第6編4-4-3 地組工の規定によるものとする。
4. 請負者は、鋼製シェッドの架設については、第6編8-4-3 架設工の規定によるものとする。

#### 9-5-4 現場継手工

請負者は、現場継手の施工にあたっては、第6編4-4-10 現場継手工の規定によるものとする。

#### 9-5-5 現場塗装工

請負者は、現場塗装工の施工にあたっては、第6編第4章第5節 橋梁現場塗装工の規定によるものとする。

#### 9-5-6 屋根コンクリート工

1. 請負者は、溶接金網の施工にあたっては、下記に留意するものとする。
  - (1) コンクリートの締固め時に、金網をたわませたり移動させたりしてはならない。
  - (2) 金網は重ね継手とし、20cm以上重ね合わせるものとする。

(3) 金網の重ねを焼なまし鉄線で結束しなければならない。

2. 請負者は、コンクリート・型枠の施工については、第1編第5章 無筋・鉄筋コンクリートの規定によるものとする。

3. 請負者は、目地材の施工については、**設計図書**によらなければならない。

#### 9-5-7 防水工

請負者は、防水工の施工については、**設計図書**によらなければならない。

### 第6節 シェッド付属物工

#### 9-6-1 一般事項

本節は、シェッド付属物工として、落橋防止装置工、排水装置工、銘板工その他これらに類する工種について定めるものとする。

#### 9-6-2 材料

材料については、第1編第2章 材料、第6編4-3-2 材料の規定によるものとする。

#### 9-6-3 排水装置工

請負者は、排水装置の設置にあたっては、水抜き孔と屋根上面との通水性ならびに排水管との接合に支障のないよう、所定の位置、高さ、水平、鉛直性を確保して据付けなければならない。

#### 9-6-4 落橋防止装置工

請負者は、**設計図書**に基づいて落橋防止装置を施工しなければならない。

#### 9-6-5 銘板工

1. 請負者は、銘板の作成については、材質はJIS G 5501（ねずみ鋳鉄品）による鋳鉄を使用し、寸法及び記載事項は、下図によらなければならない。

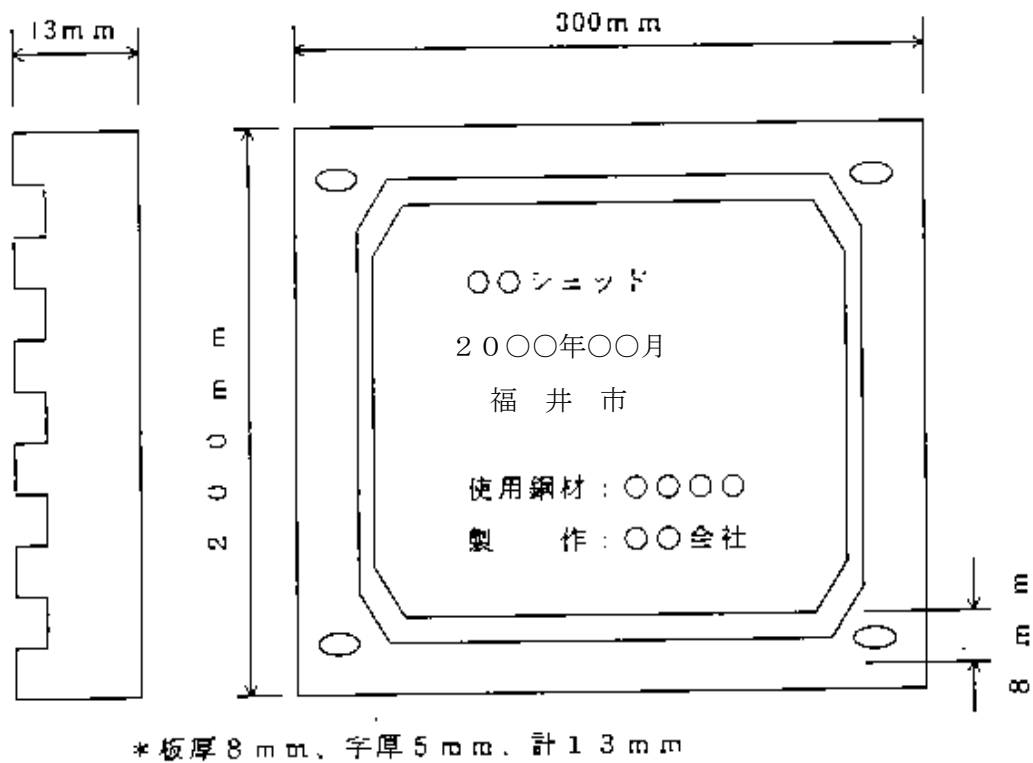


図9-1

2. 請負者は、銘板の取付位置については、監督職員の**指示**によらなければならない。
3. 請負者は、銘板に記載する年月は、鋼製シエツドの製作年月を記入しなければならない。

## 第6編 道路編

### 第10章 地下横断歩道

#### 第1節 適用

1. 本章は、地下横断歩道工事における工場製作工、工場製品輸送工、開削土工、現場打ち構築工、プレキャスト構築工、仕上げ・上屋工、付属設備工、仮設工その他これらに類する工種について適用するものとする。
2. 工場製品輸送工は、第1編第3章第8節 工場製品輸送工の規定によるものとする。
3. 仮設工は、第1編第3章第10節 仮設工の規定によるものとする。  
なお、当該作業のうち覆工板の設置撤去には、作業に伴う覆工板開閉作業も含むものとする。
4. 本章に特に定めのない事項については、第1編 共通編の規定によるものとする。

#### 第2節 適用すべき諸基準

請負者は、**設計図書**において特に定めのない事項については、下記の基準類によらなければならない。なお、基準類と**設計図書**に相違がある場合は、原則として**設計図書**の規定に従うものとし、疑義がある場合は監督職員に**確認**をもとめなければならない。

日本道路協会	立体横断施設技術基準・同解説	(昭和61年3月)
日本道路協会	杭基礎設計便覧	(平成4年10月)
日本道路協会	道路土工—カルバート工指針	(平成11年3月)

#### 第3節 工場製作工

##### 10-3-1 一般事項

1. 本節は、工場製作工として設備・金物製作工、鋼製上屋製作工、工場塗装工その他これらに類する工種について定めるものとする。
2. 請負者は、工場製作工において、使用材料、施工方法、施工管理計画等について、特に指定のない限り**施工計画書**に記載しなければならない。

##### 10-3-2 設備・金物製作工

設備・金物製作工については、第6編第4章第3節 工場製作工の規定によるものとする。

##### 10-3-3 鋼製上屋製作工

鋼製上屋製作工については、第6編第4章第3節 工場製作工の規定によるものとする。

#### 10-3-4 工場塗装工

工場塗装工は、第1編3-3-15 工場塗装工の規定によるものとする。

### 第4節 開削土工

#### 10-4-1 一般事項

1. 本節は、開削土工として掘削工、埋戻し工、作業残土処理工その他これらに類する工種について定めるものとする。
2. 請負者は、道路管理台帳および占有者との現地**確認**にて埋設管の位置を明確にするものとする。
3. 請負者は、鋼矢板等、仮設杭の施工に先立ち、明らかに埋設物がないことが**確認**されている場合を除き、**建設工事公衆災害防止対策要綱**に従って埋設物の存在の有無を**確認**しなければならない。なお、埋設物が**確認**されたときは、布掘り又はつぼ掘りを行って埋設物を露出させ、埋設物の保安維持に努めなければならない。
4. 請負者は、土留杭および仮設工において、占用物件等により位置変更及び構造変更の必要な場合は、**設計図書**に関して監督職員と**協議**するものとする。

#### 10-4-2 掘削工

1. 請負者は、工事完成時埋設となる土留杭等について、**設計図書**に関して監督職員と**協議**しなければならない。
2. 請負者は、施工地盤について、地盤改良等の必要がある場合は、**設計図書**に関して監督職員と**協議**するものとする。

#### 10-4-3 埋戻し工

1. 請負者は、狭隘部で機械による施工が困難な場所の埋戻しには、砂又は砂質土を用いて水締めにより締め固めなければならない。
2. 請負者は、躯体上面の高さ50cm部分の埋戻しについては、防水層に影響がでないように締め固めなければならない。

#### 10-4-4 作業残土処理工

作業残土処理工については、第1編4-3-7 作業残土処理工（残土搬出工）の規定によるものとする。

### 第5節 現場打ち構築工

#### 10-5-1 一般事項

本節は、現場打ち構築工として躯体工、継手工、可とう継手工、防水工その他これらに類する工種について定めるものとする。

#### 10-5-2 現場打ち躯体工

1. 請負者は、均しコンクリートの施工にあたって、沈下、滑動、不陸などが生じないようにしなければならない。
2. 請負者は、躯体コンクリートを打継ぐ場合は、打継ぎ位置を**施工計画書**に明記しなければならない。また、これを変更する場合には、**施工計画書**に記載して、監督職員に**提出**しなければならない。

#### 10-5-3 継手工

請負者は、**設計図書**に示す止水板及び目地材で継手を施工し、水密性を保つようにしなければならない。

#### 10-5-4 カラー継手工

請負者は、カラー継手を**設計図書**に基づいて施工できない場合には、**設計図書**に関して監督職員と**協議**しなければならない。

#### 10-5-5 防水工

1. 請負者は、防水工の接合部や隅角部における増貼部等において、防水材相互が密着するよう施工しなければならない。
2. 請負者は、防水保護工の施工にあたり、防水工が破損しないように留意して施工するものとし、十分に養生しなければならない。

### 第6節 プレキャスト構築工

#### 10-6-1 一般事項

本節は、プレキャスト構築工としてプレキャスト躯体工、縦締工、横締工、可とう継手工、目地工その他これらに類する工種について定めるものとする。

#### 10-6-2 プレキャスト躯体工

請負者は、プレキャスト躯体工を**設計図書**に基づいて施工できない場合には、**設計図書**に関して監督職員と**協議**しなければならない。

#### 10-6-3 縦締工

縦締工の施工については、第6編5-4-3 ポストテンション桁製作工の5項(3)～(6)及び(8)～(11)の規定によるもの。

#### 10-6-4 横締工

現場で行う横締工の施工については、第6編5-4-3ポストテンション桁製作工の5項(3)～(6)及び(8)～(11)の規定によるものとする。

#### 10-6-5 可とう継手工

請負者は、可とう継手工を**設計図書**に基づいて施工できない場合には、**設計図書**に関して監督職員と**協議**しなければならない。

#### 10-6-6 目地工

請負者は、目地の施工にあたって、異物の混入がないよう十分な清掃を行い、付着、水密性を保つように施工しなければならない。

### 第7節 仕上げ・上屋工

#### 10-7-1 一般事項

本節は、仕上げ・上屋工として仕上げ工、上屋工その他これらに類する工種について定めるものとする。

#### 10-7-2 仕上げ工

請負者は、仕上げ工を**設計図書**に基づいて施工できない場合には、**設計図書**に関して監督職員と**協議**しなければならない。

#### 10-7-3 地下歩道舗装工

請負者は、地下歩道舗装工を**設計図書**に基づいて施工できない場合には、**設計図書**に関して監督職員と**協議**しなければならない。

#### 10-7-4 コンクリート上屋工

請負者は、コンクリート上屋工を**設計図書**に基づいて施工できない場合には、**設計図書**に関して監督職員と**協議**しなければならない。

#### 10-7-5 鋼製上屋工

請負者は、鋼製上屋工を**設計図書**に基づいて施工できない場合には、**設計図書**に関して監督職員と**協議**しなければならない。

### 第8節 付属設備工

#### 10-8-1 一般事項

本節は、付属設備工として設備工、付属金物工その他これらに類する工種について定めるものとする。

#### 10-8-2 設備工

請負者は、設備工を**設計図書**に基づいて施工できない場合には、**設計図書**に関して監督職員と**協議**しなければならない。

#### 10-8-3 付属金物工

付属金物工については、第6編第4章第3節工場製作工の規定によるものとする。

## 第6編 道路編

### 第11章 地下駐車場

#### 第1節 適用

1. 本章は、地下駐車場工事における工場製作工、工場製品輸送工、開削土工、構築工、付属設備工、仮設工その他これらに類する工種について適用するものとする。
2. 工場製品輸送工は、第1編第3章第8節 工場製品輸送工の規定によるものとする。
3. 仮設工は、第1編第3章第10節 仮設工の規定によるものとする。  
なお、当該作業のうち覆工板の設置撤去には、作業に伴う覆工板開閉作業も含むものとする。

#### 第2節 適用すべき諸基準

請負者は、**設計図書**において特に定めのない事項については、下記の基準類によらなければならない。なお、基準類と**設計図書**に相違がある場合は、原則として**設計図書**の規定に従うものとし、疑義がある場合は監督職員に**確認**をもとめなければならない。

- |                                  |           |
|----------------------------------|-----------|
| 日本道路協会 駐車場設計・施工指針                | (平成4年11月) |
| (財) 駐車場整備推進機構 大規模機械式駐車場設計・施工技術資料 | (平成10年6月) |
| 日本道路協会 道路構造令の解説と運用               | (昭和58年2月) |

#### 第3節 工場製作工

##### 11-3-1 一般事項

1. 本節は、工場製作工として設備・金物製作工、工場塗装工その他これらに類する工種について定めるものとする。
2. 請負者は、工場製作工において、使用材料、施工方法、施工管理計画等について、特に指定のない限り**施工計画書**に記載しなければならない。

##### 11-3-2 設備・金物製作工

設備・金物製作工については、第6編第4章第3節 工場製作工の規定によるものとする。

##### 11-3-3 工場塗装工

工場塗装工は、第1編3-3-15 工場塗装工の規定によるものとする。

## 第4節 開削土工

### 11-4-1 一般事項

1. 本節は、開削土工として掘削工、埋戻し工、作業残土処理工その他これらに類する工種について定めるものとする。
2. 請負者は、道路管理台帳および占有者との現地**確認**にて埋設物の位置を明確にするものとする。
3. 請負者は、鋼矢板等、仮設杭の施工に先立ち、明らかに埋設物がないことが**確認**されている場合を除き、**建設工事公衆災害防止対策要綱**に従って埋設物の存在の有無を**確認**しなければならない。なお、埋設物が**確認**されたときは、布掘りまたはつぼ掘りを行って埋設物を露出させ、埋設物の保安維持に努めなければならない。
4. 請負者は、土留杭および仮設工において、占有物件等により位置変更及び構造変更の必要な場合は、**設計図書**に関して監督職員と**協議**するものとする。

### 11-4-2 掘削工

1. 請負者は、工事完成時埋設となる土留杭等について、**設計図書**に定められていない場合は、**設計図書**に関して監督職員と**協議**しなければならない。
2. 請負者は、施工地盤について、地盤改良等の必要がある場合は**設計図書**に関して監督職員と**協議**するものとする。

### 11-4-3 埋戻し工

1. 請負者は、狭隘部で機械による施工が困難な場所の埋戻しには、砂又は砂質土を用いて水締めにより締め固めなければならない。
2. 請負者は、躯体上面の高さ50cm部分の埋戻しについては、防水層に影響がでないように締め固めなければならない。

### 11-4-4 作業残土処理工

作業残土処理工については、第1編4-3-7 作業残土処理工の規定によるものとする。

## 第5節 構築工

### 11-5-1 一般事項

本節は、現場打ち構築工として躯体工、継手工、可とう継手工、防水工その他これらに類する工種について定めるものとする。

### 11-5-2 躯体工

1. 請負者は、均しコンクリートの施工にあたって、沈下、滑動、不陸などが生じないようにしなければならない。

2. 請負者は、躯体コンクリートを打継ぐ場合は、打継ぎ位置を**施工計画書**に明記しなければならない。また、これを変更する場合には、**施工計画書**に記載して監督職員に**提出**しなければならない。

#### 1 1-5-3 継手工

請負者は、**設計図書**に示す止水板及び目地材で継手を施工し、水密性を保つようにしなければならない。

#### 1 1-5-4 可とう継手工

請負者は、可とう継手を**設計図書**に基づいて施工できない場合には、**設計図書**に関して監督職員と**協議**しなければならない。

#### 1 1-5-5 防水工

1. 請負者は、防水工の接合部や隅角部における増貼部等において、防水材相互が密着するよう施工しなければならない。
2. 請負者は、防水保護工の施工にあたり、防水工が破損しないように留意して施工するものとし、十分に養生しなければならない。

#### 1 1-5-6 仕上げ工

請負者は、仕上げ工を**設計図書**に基づいて施工できない場合には、**設計図書**に関して監督職員と**協議**しなければならない。

#### 1 1-5-7 上屋工

請負者は、上屋工を**設計図書**に基づいて施工できない場合には、**設計図書**に関して監督職員と**協議**しなければならない。

### 第6節 付属設備工

#### 1 1-6-1 一般事項

本節は、付属設備工として設備工、付属金物工その他これらに類する工種について定めるものとする。

#### 1 1-6-2 設備工

請負者は、設備工を**設計図書**に基づいて施工できない場合には、**設計図書**に関して監督職員と**協議**しなければならない。

#### 1 1-6-3 付属金物工

付属金物工については、第6編第4章第3節 工場製作工の規定によるものとする。

## 第6編 道路編

### 第12章 共同溝

#### 第1節 適用

1. 本章は、共同溝工事における工場製作工、工場製品輸送工、開削土工、現場打ち構築工、プレキャスト構築工、付属設備工、仮設工その他これらに類する工種について適用するものとする。
2. 工場製品輸送工は、第1編第3章第8節 工場製品輸送工の規定によるものとする。
3. 仮設工は、第1編第3章第10節 仮設工の規定によるものとする。  
なお、当該作業のうち覆工板の設置撤去には、作業に伴う覆工板開閉作業も含むものとする。
4. 本章に特に定めのない事項については、第1編共通編の規定によるものとする。

#### 第2節 適用すべき諸基準

請負者は、**設計図書**において特に定めのない事項については、下記の基準類によらなければならない。なお、基準類と**設計図書**に相違がある場合は、原則として**設計図書**の規定に従うものとし、疑義がある場合は監督職員に**確認**をもとめなければならない。

日本道路協会 共同溝設計指針 (昭和61年3月)  
道路保全技術センター プレキャストコンクリート共同溝設計・施工要領 (案)  
(平成6年3月)

#### 第3節 工場製作工

##### 12-3-1 一般事項

1. 本節は、工場製作工として設備・金物製作工、工場塗装工その他これらに類する工種について定めるものとする。
2. 請負者は、工場製作工において、使用材料、施工方法、施工管理計画等について、特に指定のない限り**施工計画書**に記載しなければならない。

##### 12-3-2 設備・金物製作工

設備・金物製作工については、第6編第4章第3節 工場製作工の規定によるものとする。

##### 12-3-3 工場塗装工

工場塗装工は、第1編3-3-15 工場塗装工の規定によるものとする。

## 第4節 開削土工

### 12-4-1 一般事項

1. 本節は、開削土工として掘削工、埋戻し工、作業残土処理工その他これらに類する工種について定めるものとする。
2. 請負者は、道路管理台帳および占有者との現地**確認**にて埋設物の位置を明確にするものとする。
3. 請負者は、鋼矢板等、仮設杭の施工に先立ち、明らかに埋設物がないことが**確認**されている場合を除き、**建設工事公衆災害防止対策要綱**に従って埋設物の存在の有無を**確認**しなければならない。なお、埋設物が**確認**されたときは、布掘りまたはつぼ掘りを行って埋設物を露出させ、埋設物の保安維持に努めなければならない。

### 12-4-2 掘削工

1. 請負者は、工事完成時埋設となる土留杭等について、**設計図書**に定められていない場合は**設計図書**に関して監督職員と**協議**しなければならない。
2. 請負者は、施工地盤について、地盤改良等の必要がある場合は**設計図書**に関して監督職員と**協議**するものとする。

### 12-4-3 埋戻し工

1. 請負者は、狭隘部で機械による施工が困難な場所の埋戻しには砂又は砂質土を用いて水締めにより締め固めなければならない。
2. 請負者は、躯体上面の高さ50cm部分の埋戻しについては、防水層に影響がでないように締め固めなければならない。

### 12-4-4 作業残土処理工

作業残土処理工については、第1編4-3-7 作業残土処理工（残土搬出工）の規定によるものとする。

## 第5節 現場打ち構築工

### 12-5-1 一般事項

本節は、現場打ち構築工として現場打ち躯体工、歩床工、継手工、カラー継手工、防水工その他これらに類する工種について定めるものとする。

### 12-5-2 現場打ち躯体工

1. 請負者は、均しコンクリートの施工にあたって、沈下、滑動、不陸などが生じないようにしなければならない。
2. 請負者は、躯体コンクリートを打継ぐ場合は、打継ぎ位置を**施工計画書**に明記しなければならない。また、これを変更する場合には、**施工計画書**に記載して監

督職員に**提出**しなければならない。

### 12-5-3 歩床工

1. 請負者は、歩床部分に水が滞留しないように仕上げなければならない。
2. 請負者は、歩床部の施工に伴い設置する排水溝を滑らかになるように仕上げなければならない。

### 12-5-4 継手工

請負者は、**設計図書**に示す止水板及び目地材で継手を施工し、水密性を保つようにしなければならない。

### 12-5-5 カラー継手工

請負者は、カラー継手を**設計図書**に基づいて施工できない場合には、**設計図書**に関して監督職員と**協議**しなければならない。

### 12-5-6 防水工

1. 請負者は、防水工の接合部や隅角部における増貼部等において、防水材相互が密着するよう施工しなければならない。
2. 請負者は、防水保護工の施工にあたり、防水工が破損しないように留意して施工するものとし、十分に養生しなければならない。

## 第6節 プレキャスト構築工

### 12-6-1 一般事項

本節は、プレキャスト構築工としてプレキャスト躯体工、縦締工、横締工、可とう継手工、目地工その他これらに類する工種について定めるものとする。

### 12-6-2 プレキャスト躯体工

プレキャスト躯体工については、**プレキャストコンクリート共同溝設計・施工要領(案)**によるものとする。

### 12-6-3 縦締工

縦締工の施工については、第6編5-4-3 ポストテンション桁製作工の5項(3)～(6)及び(8)～(11)の規定によるものとする。

### 12-6-4 横締工

現場で行う横締工の施工については、第6編5-4-3 ポストテンション桁製作工の5項(3)～(6)及び(8)～(11)の規定によるものとする。

### 12-6-5 可とう継手工

請負者は、可とう継手工を**設計図書**に基づいて施工できない場合には、**設計図書**に関して監督職員と**協議**しなければならない。

#### **12-6-6 目地工**

請負者は、目地の施工にあたって、付着、水密性を保つように施工しなければならない。

### **第7節 付属設備工**

#### **12-7-1 一般事項**

本節は、付属設備工として設備工、付属金物工その他これらに類する工種について定めるものとする。

#### **12-7-2 設備工**

請負者は、設備工を**設計図書**に基づいて施工できない場合には、**設計図書**に関して監督職員と**協議**しなければならない。

#### **12-7-3 付属金物工**

付属金物工については、第6編第4章第3節 工場製作工の規定によるものとする。

## 第6編 道路編

### 第13章 電線共同溝

#### 第1節 適用

1. 本章は、道路工事における開削土工、電線共同溝工、付帯設備工、仮設工、その他これらに類する工種について適用するものとする。
2. 開削土工は、第6編第12章第4節 開削土工の規定によるものとする。
3. 仮設工は、第1編第3章第10節 仮設工の規定によるものとする。
4. 本章に特に定めのない事項については、第1編 共通編の規定によるものとする。

#### 第2節 適用すべき諸基準

請負者は、**設計図書**において特に定めのない事項については、下記の基準類によらなければならない。なお、基準類と**設計図書**に相違がある場合は、原則として**設計図書**の規定に従うものとし、疑義がある場合は監督職員に**確認**をもとめなければならない。

道路保全技術センター 電線共同溝

(平成7年11月)

#### 第3節 電線共同溝工

##### 13-3-1 一般事項

1. 本節は、電線共同溝工として管路工、プレキャストボックス工、現場打ちボックス工、その他これらに類する工種について定めるものとする。
2. 請負者は、電線共同溝設置の位置・線形については、事前に地下埋設物及び工事区間の現状について測量及び調査を行い、変更の必要が生じた場合は、**設計図書**に関して、監督職員と**協議**しなければならない。
3. 請負者は、電線共同溝の施工にあたっては、占用企業者の分岐洞道等に十分配慮し施工しなければならない。

##### 13-3-2 管路工

1. 請負者は、管路工に使用する材料について、監督職員の**承諾**を得るものとする。また、多孔陶管を用いる場合には、打音テストを行うものとする。  
なお、打音テストとは、ひび割れの有無を**確認**するテストで、金槌を用いて行うものをいう。
2. 請負者は、単管を用いる場合には、スペーサー等を用いて敷設間隔が均一となるよう施工しなければならない。
3. 請負者は、多孔管を用いる場合には、隣接する各ブロックに目違いが生じないように、かつ、上下左右の接合が平滑になるよう施工しなければならない。
4. 請負者は、特殊部及び断面変化部等への管路材取付については、管路材相互の間隔を保ち、管路材の切口が同一垂直面になるよう取揃えて、管口及び管路材内部

は電線引込み時に電線を傷つけないよう平滑に仕上げなければならない。

5. 請負者は、管路工の施工にあたり、埋設管路においては防護コンクリート打設後又は埋戻し後に、また露出、添架配管においてはケーブル入線前に、管路が完全に接続されているか否かを通過試験により全ての管又は孔について**確認**しなければならない。

なお、通過試験とは、引通し線に毛ブラシ、雑布の順に清掃用品を取付け、管路内の清掃を行ったあとに、通信管についてはマンドリルまたはテストケーブル、電力管については配管用ボビン等の導通試験機を用いて行う試験をいう。

### 13-3-3 プレキャストボックス工

1. 請負者は、プレキャストボックスの施工にあたっては、基礎について支持力が均等になるように、かつ不陸を生じないようにしなければならない。
2. 請負者は、プレキャストボックスの施工にあたっては、隣接する各ブロックに目違いによる段差、蛇行が生じないように敷設しなければならない。
3. 請負者は、蓋の設置については、ボックス本体及び歩道面と段差が生じないように施工しなければならない。

### 13-3-4 現場打ちボックス工

現場打ちボックス工の施工については、第6編12-5-2 現場打ち躯体工の1項及び2項の規定によるものとする。

## 第4節 付帯設備工

### 13-4-1 一般事項

本節は、付帯設備工としてハンドホール工、配管布設工、土留壁工その他これらに類する工種について定めるものとする。

### 13-4-2 ハンドホール工

1. 請負者は、ハンドホールの施工にあたっては、基礎について支持力が均等になるように、かつ不陸を生じないようにしなければならない。
2. 請負者は、保護管等との接合部において、**設計図書**に示された場合を除き、セメントと砂の比が1：3の配合のモルタルを用いて施工しなければならない。

### 13-4-3 土留壁工（継壁）

請負者は、土留壁の施工にあたっては、保護管（多孔管）の高さ及び位置に留意して施工しなければならない。

## 第6編 道路編

### 第14章 道路維持

#### 第1節 適用

1. 本章は、道路工事における巡視・巡回工、舗装維持工、道路付属物復旧工、構造物補修工、道路清掃工、植栽維持工、除草工、冬期対策施設工、応急処理工、撤去物処理工その他これらに類する工種について適用するものとする。
2. 本章に特に定めのない事項については、第1編 共通編及び本編第1章～12章の規定によるものとする。
3. 請負者は、道路維持の施工にあたっては、安全かつ円滑な交通を確保するため道路を良好な状態に保つようしなければならない。
4. 請負者は、工事区間内での事故防止のため、やむを得ず臨機の処置を行なう必要がある場合は、第1編1-1-48 臨機の措置の規定に基づき処置しなければならない。

#### 第2節 適用すべき諸基準

請負者は、**設計図書**において特に定めのない事項については、下記の基準類によらなければならない。なお、基準類と**設計図書**に相違がある場合は、原則として**設計図書**の規定に従うものとし、疑義がある場合は監督職員に**確認**をもとめなければならない。

日本道路協会	道路維持修繕要綱	(昭和53年7月)
日本道路協会	セメントコンクリート舗装要綱	(昭和59年2月)
日本道路協会	簡易舗装要綱	(昭和54年10月)
日本道路協会	プラント再生舗装技術指針	(平成4年12月)
日本道路協会	舗装試験法便覧	(昭和63年11日)
日本道路協会	道路橋補修便覧	(平成元年8月)
日本道路協会	道路トンネル維持管理便覧	(平成5年11月)
日本道路協会	道路緑化技術基準・同解説	(昭和63年12月)
日本道路協会	舗装施工便覧	(平成13年12月)
日本道路協会	舗装の構造に関する技術基準・同解説	(平成13年7月)
日本道路協会	舗装設計施工指針	(平成13年12月)
日本道路協会	舗装設計施工指針(案)	(平成13年12月)

#### 第3節 巡視・巡回工

##### 14-3-1 一般事項

本節は、巡視・巡回工として道路巡回工その他これらに類する工種について定めるものとする。

### 14-3-2 道路巡回工

1. 通常巡回は、**設計図書**に示された巡回区間について、通常の状態における道路及び道路の利用状況を把握するため、主として下記事項について情報収集を行うものとする。

(1) 道路及び道路の付属物の状況

- ① 路面、路肩、路側、法面及び斜面
- ② 排水施設
- ③ 構造物
- ④ 交通安全施設
- ⑤ 街路樹
- ⑥ 地点標及び境界杭

(2) 交通の状況、特に道路工事等の施工箇所における保安施設の設置状況、及び交通処理状況

(3) 道路隣接地における工事等が道路におよぼしている影響、及び樹木等の道路構造への支障状況

(4) 道路の占用の状況等

(5) 降積雪状況及び雪崩危険箇所等の状況

2. 通常巡回の実施時期は、**設計図書**又は監督職員の**指示**によるものとする。

3. 請負者は、通常巡回中に道路交通に異常が生じている場合又は異常が生ずる恐れがある場合は、速やかに監督職員へ**報告**し、その処置について**指示**を受けなければならない。

4. 請負者は、通常巡回終了後速やかに、**設計図書**に定める様式により巡回日誌を監督職員に**提出**しなければならない。

5. 緊急巡回は、監督職員の**指示**する実施時期及び箇所について、監督職員の**指示**する内容の情報収集及び連絡を行うものとする。

6. 通常巡回及び緊急巡回の巡回員は、現地状況に精通した主任技術者又は同等以上の者でなければならない。

なお、緊急の場合などで監督職員が**承諾**した場合を除き、巡回員は巡回車の運転手を兼ねることができないものとする。

## 第4節 舗装維持工

### 14-4-1 一般事項

1. 本節は、舗装維持工としてコンクリート舗装補修工、アスファルト舗装補修工その他これらに類する工種について定めるものとする。

2. 請負者は、舗装維持工の施工については、施工箇所以外の部分に損傷を与えないように行わなければならない。

3. 舗装維持工の施工による発生材の処理は、第6編14-12-2 殻等運搬処理工の規定によるものとする。

#### 14-4-2 材料

1. アスファルト注入に使用する注入材料は、ブローンアスファルトとし、JIS K 2207（石油アスファルト）の規格に適合するものとする。  
なお、ブローンアスファルトの針入度は**設計図書**によるものとする。
2. 請負者は、目地補修に使用するクラック防止シートについては、施工前に監督職員に品質証明書の**承諾**を得なければならない。

#### 14-4-3 コンクリート舗装補修工

1. アスファルト注入における注入孔の孔径は、50mm程度とする。
2. 請負者は、アスファルト注入における注入孔の配列を、等間隔・千鳥状としなければならない。  
なお、配置については**設計図書**によるものとする。
3. 請負者は、アスファルト注入における削孔終了後、孔の中のコンクリート屑、浮遊土砂、水分等を取り除き、注入がスムーズに行われるようジェッチングしなければならない。また、アスファルト注入までの期間、孔の中への土砂、水分等の浸入を防止しなければならない。
4. 請負者は、アスファルト注入に使用するブローンアスファルトの加熱温度については、ケトル内で210℃以上、注入時温度は190℃～210℃としなければならない。
5. 請負者は、アスファルト注入の施工にあたっては、注入作業近辺の注入孔で注入材料が噴出しないよう木栓等にて注入孔を止めるものとし、注入材が固まった後、木栓等を取り外し、セメントモルタル又はアスファルトモルタル等を充填しなければならない。
6. 請負者は、アスファルト注入時の注入圧力については、0.2～0.4MPaとしなければならない。
7. 請負者は、アスファルト注入後の一般交通の解放時期については、注入孔のモルタル充填完了から30分～1時間程度経過後としなければならない。
8. アスファルト注入材料の使用量の**確認**は、質量検収によるものとし、監督職員**の立会**のうえ行うものとする。  
なお、請負者は、使用する計測装置について、施工前に、**設計図書**に関して監督職員**の承諾**を得なければならない。
9. 請負者は、アスファルト注入完了後、注入箇所**の舗装版ごと**にタワミ測定を行い、その結果を監督職員に**提出**しなければならない。  
なお、タワミ量が0.4mm以上となった箇所については、原因を調査するとともに、**設計図書**に関して監督職員と**協議**しなければならない。
10. 請負者は、目地補修において、注入目地材により舗装版目地部の補修を行う場合には、施工前に古い目地材、石、ごみ等を取り除かなければならない。  
なお、目地板の上に注入目地材を使用している目地は、注入目地部分の材料を取り除くものとし、また、一枚の目地板のみで施工している目地は目地板の上部3cm程度削り取り、目地材を注入しなければならない。
11. 請負者は、目地の補修において注入目地材により舗装版のひびわれ部の補修を行

う場合には、注入できるひびわれはすべて注入し、注入不能のひびわれは、施工前に**設計図書**に関して監督職員と工法を**協議**しなければならない。

12. 請負者は、目地補修においてクラック防止シート張りを行う場合には、舗装版目地部及びひびわれ部のすき間の石、ごみ等を取り除き、接着部を清掃のうえ施工しなければならない。

なお、自接着型以外のクラック防止シートを使用する場合は、接着部にアスファルト乳剤を0.8 $\square$ / $\text{m}^2$ 程度を塗布のうえ張付けなければならない。

13. 請負者は、目地補修におけるクラック防止シート張りの継目については、シートの重ね合わせを5～8 cm程度としなければならない。
14. 請負者は、目地補修において目地及びひびわれ部が湿っている場合には、注入及び張付け作業を行ってはならない。

#### 1 4 - 4 - 4 アスファルト舗装補修工

1. 請負者は、わだち掘れ補修の施工については、施工前に縦横断測量を行い、舗設計画図面を作成し、**設計図書**に関して監督職員の**承諾**を得なければならない。

なお、縦横断測量の間隔は**設計図書**によるものとするが、特に定めていない場合は、20m間隔とする。

2. 請負者は、わだち掘れ補修の施工に先立って施工面の有害物を除去しなければならない。

3. わだち掘れ補修施工箇所の既設舗装の不良部分の除去、不陸の修正などの処置は、**設計図書**によるものとする。

4. 請負者は、わだち掘れ補修の施工にあたり施工面に異常を発見したときは、**設計図書**に関して施工前に監督職員と**協議**しなければならない。

5. 請負者は、わだち掘れ補修の施工については、本条第2項、第3項、第4項により施工面を整備した後、第1編第3章第6節 一般舗装工のうち該当する項目の規定に従って舗設を行わなければならない。

6. 請負者は、わだち掘れ補修の施工にあたり、施工箇所以外の施工面に接する箇所については、施工端部がすり付けの場合はテープ、施工端部がすり付け以外の場合はぬき及びこまい等木製型枠を使用しなければならない。

7. 請負者は、わだち掘れ補修の瀝青材の散布については、タックコート材を施工面に均一に散布しなければならない。

なお、施工面端部については、人力により均一に塗布しなければならない。

8. 請負者は、路面切削の施工については、施工前に縦横断測量を行い、切削計画図面を作成し、**設計図書**に関して監督職員の**承諾**を得なければならない。ただし、切削厚に変更のある場合は、**設計図書**に関して監督職員と**協議**することとする。

なお、縦横断測量の間隔は**設計図書**によるものとするが、特に定めていない場合は、20m間隔とする。

9. 請負者は、パッチングの施工については、時期、箇所等について監督職員より**指示**を受けるものとし、完了後は速やかに合材使用数量等を監督職員に**報告**しなければならない。

10. 請負者は、パッチングの施工については、舗装の破損した部分で遊離したもの、動いているものは取り除き、正方形又は長方形でかつ垂直に整形し、清掃した後、既設舗装面と平坦性を保つように施工しなければならない。これによりがたい場合は、施工前に**設計図書**に関して監督職員と**協議**しなければならない。
11. 請負者は、パッチングの施工については、垂直に切削し整形した面に均一にタックコート材を塗布しなければならない。
12. 請負者は、クラック処理の施工に先立ち、ひびわれ中のゴミ、泥などを圧縮空気です吹き飛ばすなどの方法により清掃するものとし、ひびわれの周囲で動く破損部分は取り除かなければならない。  
また、湿っている部分については、バーナなどで加熱し乾燥させなければならない。
13. 請負者は、安全溝の設置位置について、現地の状況により**設計図書**に定められた設置位置に支障がある場合、又は設置位置が明示されていない場合には、**設計図書**に関して監督職員と**協議**しなければならない。

## 第5節 道路付属物復旧工

### 14-5-1 一般事項

1. 本節は、道路付属物復旧工として付属物復旧工その他これらに類する工種について定めるものとする。
2. 請負者は、道路付属物復旧工の施工については、施工箇所以外の部分に損傷を与えないように行わなければならない。
3. 道路付属物復旧工の施工による発生材の処理は、第6編14-12-2 殻等運搬処理工の規定によるものとする。

### 14-5-2 材料

請負者は、道路付属物復旧工に使用する材料について、**設計図書**又は監督職員の**指示**と同一規格のものが入手できない場合は、製品及び規格について、施工前に監督職員の**承諾**を得なければならない。

### 14-5-3 付属物復旧工

1. 請負者は、付属物復旧工については、時期、箇所、材料、方法等について監督職員より**指示**を受けるものとし、完了後は速やかに復旧数量等を監督職員に**報告**しなければならない。
2. ガードレール復旧、ガードケーブル復旧、ガードパイプ復旧の施工については、第1編3-3-11 路側防護工の規定によるものとする。
3. 転落（横断）防止柵復旧の施工については、第1編3-3-10 防止柵工の規定によるものとする。
4. 小型標識復旧の施工については、第1編3-3-9 小型標識工の規定によるものとする。

5. 請負者は、標識板復旧の施工については、付近の構造物、道路交通に特に注意し、支障にならないようにしなければならない。
6. 視線誘導標復旧、距離標復旧の施工については、第1編3-3-13 道路付属物工の規定によるものとする。

## 第6節 構造物補修工

### 14-6-1 一般事項

1. 本節は、構造物補修工としてクラック補修工、目地補修工、漏水補修工、欠損部補修工、部材補修工、部材塗装工その他これらに類する工種について定めるものとする。
2. 請負者は、構造物補修工の施工については、施工箇所以外の部分に損傷を与えないように行わなければならない。
3. 構造物補修工の施工による発生材の処理は、第6編14-12-2 殻等運搬処理工の規定によるものとする。

### 14-6-2 材料

請負者は、漏水補修工に使用する材料については、施工前に監督職員に品質証明書の、**承諾**を得なければならない。

### 14-6-3 クラック補修工

1. 請負者は、下地処理及び清掃により不純物の除去を行なった後、クラック補修の施工に着手しなければならない。
2. 請負者は、クラック補修箇所への充填材料は、確実に充填しなければならない。
3. 請負者は、使用材料及び施工方法については、**設計図書**及び監督職員の**指示**によらなければならない。

### 14-6-4 目地補修工

請負者は、目地補修の施工については、施工前に石、ごみ等を取り除かなければならない。

### 14-6-5 漏水補修工

1. 請負者は、漏水補修工の施工箇所は**設計図書**によるものとするが、**設計図書**と現地の漏水箇所とに不整合がある場合は、施工前に**設計図書**に関して監督職員と**協議**しなければならない。
2. 請負者は、線導水の施工については、ハツリ後、浮きコンクリートを除去しなければならない。
3. 請負者は、漏水補修工の施工については、導水材を設置する前に導水部を清掃しなければならない。

#### 14-6-6 欠損部補修工

1. 請負者は、欠損部補修の施工前に、欠損箇所の調査を行うために洗浄等を行い、欠損箇所の状況が**確認**できるよう処理しなければならない。
2. 請負者は、欠損箇所の調査を行い、監督職員に調査結果を**報告**しなければならない。
3. 請負者は、補修材及び施工方法について、**設計図書**及び監督職員の**指示**によらなければならない。
4. 請負者は、サンドブラスト等を用いてコンクリート面の劣化部を除去し、粗骨材面を露出させた後、施工しなければならない。

#### 14-6-7 部材補修工

部材補修工については、第6編第16章第5節 道路構造物修繕工、第6節 橋梁修繕工、第8節 トンネル修繕工のうち該当する項目の規定、又は**設計図書**によるものとする。

#### 14-6-8 部材塗装工

部材塗装工については、第6編第16章第7節の現場塗装工のうち該当する項目の規定、又は**設計図書**によるものとする。

### 第7節 道路清掃工

#### 14-7-1 一般事項

1. 本節は、道路清掃工として路面清掃工、路肩整正工、排水施設清掃工、橋梁清掃工、道路付属物清掃工、構造物清掃工、雑作業工その他これらに類する工種について定めるものとする。
2. 請負者は、道路清掃工の施工後の出来高**確認**の方法について、施工前に監督職員の**指示**を受けなければならない。
3. 道路清掃工の施工による発生材の処理は、第6編14-12-2 殻等運搬処理工の規定によるものとする。

#### 14-7-2 材料

請負者は、構造物清掃工におけるトンネル清掃で洗剤を使用する場合は、中性のものを使用するものとし、施工前に監督職員に品質証明書の**確認**を受けなければならない。

#### 14-7-3 路面清掃工

1. 請負者は、路面清掃工の施工については、時期、箇所について**設計図書**によるほか監督職員から**指示**を受けるものとし、完了後は速やかに監督職員に**報告**しなければならない。
2. 請負者は、路面清掃の施工を路面清掃車により行う場合は、施工前に締固まった

土砂の撤去、粗大塵埃等の路面清掃車による作業の支障物の撤去及び散水を行わなければならない。

ただし、凍結等により交通に支障を与えるおそれのある場合は散水を行ってはならない。

また、掃き残しがあった場合は、その処理を行わなければならない。

3. 請負者は、路面清掃にあたっては、塵埃が柵及び側溝等に入り込まないように収集しなければならない。
4. 請負者は、横断歩道橋の、路面・階段上の塵、高欄手摺りの汚れ及び貼紙、落書き等の清掃にあたっては、歩道橋を傷つけないように施工しなければならない。

#### 1 4 - 7 - 4 路肩整正工

請負者は、路肩整正の施工については、路面排水を良好にするため路肩の堆積土砂を削り取り、又は土砂を補給して整正し、締固めを行い、**設計図書**に示す形状に仕上げなければならない。

#### 1 4 - 7 - 5 排水施設清掃工

1. 請負者は、排水施設清掃工の施工については、時期、箇所について監督職員より**指示**を受けるものとし、完了後は速やかに監督職員に**報告**しなければならない。
2. 請負者は、排水施設清掃工の清掃により発生した土砂及び泥土等は、車道や歩道上に飛散させてはならない。
3. 請負者は、排水施設清掃工の施工のために蓋等を取り外ずした場合は、作業終了後速やかに蓋をがたつきのないよう完全に据え付けなければならない。

#### 1 4 - 7 - 6 橋梁清掃工

1. 請負者は、橋梁清掃工の施工については、時期、箇所について監督職員より**指示**を受けるものとし、完了後は速やかに監督職員に**報告**しなければならない。
2. 請負者は、橋梁清掃工の施工により発生した土砂等は、車道や歩道上に飛散させてはならない。

#### 1 4 - 7 - 7 道路付属物清掃工

1. 請負者は、道路付属物清掃工の施工については、時期、箇所について監督職員より**指示**を受けるものとし、完了後は速やかに監督職員に**報告**しなければならない。
2. 請負者は、道路付属物清掃工の施工については、洗剤等の付着物を残さないようにしなければならない。
3. 請負者は、標識の表示板、照明器具の灯具のガラス及び反射体、視線誘導標の反射体の清掃については、材質を痛めないように丁寧に布等で拭きとらなければならない。

なお、標識の表示板の清掃については、洗剤を用いず水洗により行わなければならない。

4. 請負者は、標識、照明器具の清掃については、高圧線などにふれることのないよ

うに十分注意して行わなければならない。

#### 14-7-8 構造物清掃工

1. 請負者は、構造物清掃工の施工については、時期、箇所、方法等について監督職員より**指示**を受けるものとし、完了後は速やかに監督職員に**報告**しなければならない。
2. 請負者は、構造物清掃工の施工については、付随する非常用設備等を破損したり、浸水等により機能を低下させないように行なわなければならない。
3. 請負者は、構造物清掃工の施工については、清掃による排水等が車道及び歩道に流出しないよう側溝や盲暗渠の排水状況を点検のうえ良好な状態に保たなければならない。

#### 14-7-9 雑作業工

1. 塵芥処理とは、車道、歩道、横断歩道橋、地下道等以外の道路用地の塵芥（紙屑、煙草の吸い殻、空カン等）の清掃作業を行うことを言う。
2. 請負者は、塵芥処理の施工については、時期、箇所について監督職員より**指示**を受けるものとし、完了後は速やかに監督職員に**報告**しなければならない。

### 第8節 植栽維持工

#### 14-8-1 一般事項

1. 本節は、植栽維持工として樹木・芝生管理工その他これらに類する工種について定めるものとする。
2. 請負者は、植栽維持工の施工後の出来高**確認**の方法について、施工前に監督職員より**指示**を受けなければならない。
3. 請負者は、植栽維持工の施工については、施工箇所以外の樹木等に損傷を与えないように行わなければならない。また、植樹、掘取りにあたっては、樹木の根、枝、葉等に損傷を与えないように施工しなければならない。
4. 植栽維持工の施工による発生材の処理は、第6編14-12-2 殻等運搬処理工の規定によるものとする。

#### 14-8-2 材料

1. 請負者は、樹木・芝生管理工の施工に使用する肥料、薬剤については、施工前に監督職員に品質証明書の、**確認**を受けなければならない。  
なお、薬剤については農薬取締法（昭和23年法律第82号）に基づくものでなければならない。
2. 客土及び間詰土は、雑草、がれき、ささ根等の混入及び病虫害等に侵されていないものとする。
3. 樹木・芝生管理工の補植で使用する樹木類は、植樹に耐えうるよう移植または、根廻しした細根の多いもので、樹形が整い、樹勢が盛んで病虫害の無い栽培品と

する。

4. 請負者は、樹木・芝生管理工の補植で使用する樹木類については、現場搬入時に監督職員の**確認**を受けなければならない。

5. 樹木類の形状寸法は、主として樹高、枝張り幅、幹周とする。

樹高は、樹木の樹冠の頂端から根鉢の上端までの垂直高とし、一部の突き出した枝は含まないものとする。なお、ヤシ類等の特種樹にあつて「幹高」と特記する場合は幹部の垂直高とする。

枝張り幅は、樹木の四方面に伸長した枝の幅とし、測定方向により幅に長短がある場合は、最長と最短の平均値であつて、一部の突出した枝は含まないものとする。

幹周は、樹木の幹の周長とし、根鉢の上端より1.2m上りの位置を測定するものとし、この部分に枝が分岐しているときは、その上部を測定するものとする。また、幹が2本以上の樹木の場合においては、おのおのの幹周の総和の70%をもって幹周とする。なお、株立樹木の幹が、指定本数以上あつた場合、個々の幹周の太い順に順次指定数まで測定し、その総和の70%の値を幹周とする。

#### 1 4 - 8 - 3 樹木・芝生管理工

1. 請負者は、樹木・芝生管理工の施工については、時期、箇所について監督職員より**指示**をうけるものとし、完了後は速やかに監督職員に**報告**しなければならない。

2. 請負者は、剪定の施工については、各樹種の特性及び施工箇所に合った剪定形式により行なわなければならない。

なお、剪定形式について監督職員より**指示**があつた場合は、その**指示**によらなければならない。

3. 請負者は、架空線、標識類に接する枝の剪定形式については、施工前に監督職員の**指示**を受けなければならない。

4. 請負者は、剪定、芝刈、雑草拔取り、植付けの施工にあたり、路面への枝、草、掘削土等の飛散防止に努めるものとし、発生した枝、草、掘削土等を交通に支障のないように、速やかに処理しなければならない。

5. 請負者は、樹木の掘取り、荷造り及び運搬、植付けにあたり、1日の植付け量を考慮し、迅速に施工しなければならない。

6. 請負者は、樹木、株物、その他植物材料であつて、当日中に植栽できないものについては、仮植え又は養生をし、速やかに植えなければならない。

7. 請負者は、補植、移植の施工にあたり、樹木類の鉢に応じて、余裕のある植穴を掘り、瓦礫、不良土等の生育に有害な雑物を取り除き、植穴底部は耕して植付けなければならない。

8. 請負者は、植付けは、現場に応じて、また既植樹木がある場合はそれらとの配置を考慮して適切に植付けなければならない。

9. 請負者は、移植先の土壌に問題があつた場合は監督職員に報告し、必要に応じて客土・肥料・土壌改良剤を使用する場合は根の周りに均一に施工し、施肥は肥料が直接樹木の根に触れないようにし均等に行うものとする。

10. 請負者は、補植、移植の植穴の掘削において湧水が認められた場合は、ただちに監督職員に**報告**し**指示**を受けなければならない。
11. 請負者は、補植、移植の施工については、地下埋設物に損傷を与えないよう特に注意し、万一既存埋設物に損傷を与えた場合には、ただちに監督職員に**報告**し**指示**を受けなければならない。ただし、修復に関しては、請負者の負担で行わなければならない。
12. 請負者は、補植、移植の植え付けの際の水極めについては、樹木に有害な雑物を含まない水を使用し木の棒等につくなど、根の回りに間隙の生じないよう土を流入させなければならない。
13. 請負者は、補植、移植の埋戻し完了後は、地均し等を行い、根元の周囲に水鉢を切って仕上げなければならない。なお、根元周辺に低木等を植栽する場合は、地均し後に植栽するものとする。
14. 請負者は、補植、移植の施工完了後、余剰枝の剪定、整形その他必要な手入れを行わなければならない。
15. 請負者は、幹巻きする場合は、こも又はわらを使用する場合、わら縄またはシュロ縄で巻き上げるものとし、緑化テープを使用する場合は緑化テープを重ねながら巻き上げた後、幹に緊結しなければならない。
16. 請負者は、支柱の設置については、ぐらつきのないよう設置しなければならない。また、樹幹と支柱との取付け部については、杉皮等を巻きしゆるなわを用いて動かぬよう結束しなければならない。
17. 請負者は、移植の施工については、掘取りから植付けまでの期間の樹木の損傷、乾燥、鉢崩れを防止しなければならない。
18. 請負者は、施肥、灌水、薬剤散布の施工にあたり、施工前に施工箇所の状況を調査するものとし、**設計図書**に示す使用材料の種類、使用量等が施工箇所に適さない場合は、**設計図書**に関して監督職員と**協議**しなければならない。
19. 請負者は、施肥の施工については、施工前に樹木の根元周辺に散乱する堆積土砂やゴミ等を取り除いたり、きれいに除草しなければならない。
20. 請負者は、施肥の施工については、所定の種類の肥料を根鉢の周りに過不足なく施用することとし、肥料施用後は速やかに覆土しなければならない。  
なお、施肥のための溝掘り、覆土については、樹幹、樹根に損傷を与えないようにしなければならない。また、寄植え等で密集している場合は、施工方法について監督職員の**指示**を受けなければならない。
21. 請負者は、薬剤散布の施工については、周辺住民への**通知**の方法等について、施工前に監督職員の**指示**を受けなければならない。
22. 請負者は、薬剤散布の施工については、降雨時やその直前、施工直後に降雨が予想される場合、強風時を避けるものとし、薬剤は葉の裏や枝の陰等を含め、むらの無いように散布しなければならない。
23. 請負者は、薬剤散布に使用する薬剤の取扱いについては、関係法令等に基づき適正に行わなければならない。
24. 植栽樹木の植替え

- 1) 請負者は植栽樹木等が工事完成引渡し後、1年以内に枯死又は形姿不良となった場合には、当初植栽した樹木等と同等、又はそれ以上の規格のものに請負者の負担において植替えなければならない。
- 2) 植栽等の形姿不良とは、枯死が樹冠部の2/3以上となったもの、及び通直な主幹をもつ樹木については、樹高のおおむね1/3以上の主幹が枯れたものとする。この場合枯枝の判定については、確実に前記同様の状態となることが想定されるものも含むものとする。
- 3) 枯死、又は形姿不良の判定は、発注者と請負者が**立会**の上行うものとし、植替えの時期については、発注者と**協議**するものとする。
- 4) 暴風、豪雨、豪雪、洪水、高潮、地震、地すべり、落盤、火災、騒乱、暴動等の天災により流失、折損、倒木した場合にはこの限りではない。

## 第9節 除草工

### 14-9-1 一般事項

1. 本節は、除草工として道路除草工その他これらに類する工種について定めるものとする。
2. 請負者は、除草工の施工後の出来高確認の方法について、施工前に監督職員の**指示**を受けなければならない。
3. 除草工の施工による発生材の処理は、第6編14-12-2 殻等運搬処理工の規定によるものとする。

### 14-9-2 道路除草工

1. 請負者は、道路除草工の施工については、時期、箇所について監督職員より**指示**をうけるものとし、完了後は速やかに監督職員に**報告**しなければならない。
2. 請負者は、道路除草工の施工にあたり、路面への草等の飛散防止に努めるものとし、刈り取った草等を交通に支障のないように、速やかに処理しなければならない。

## 第10節 冬期対策施設工

### 14-10-1 一般事項

1. 本節は、冬期対策施設工として冬期安全施設工その他これらに類する工種について定めるものとする。
2. 請負者は、冬期対策施設工の施工については、施工箇所以外の部分に損傷を与えないように行わなければならない。
3. 冬期対策施設工の施工による発生材の処理は、第6編14-12-2 殻等運搬処理工の規定によるものとする。

### 14-10-2 冬期安全施設工

1. 請負者は、冬期安全施設工の施工については、時期、箇所について監督職員より**指示**をうけるものとし、完了後は速やかに監督職員に**報告**しなければならない。
2. 請負者は、スノーポールを設置については、立て込み角度及び方向が交通に支障なく、十分な誘導効果が得られるようにしなければならない。
3. 請負者は、看板の設置については、設置位置及び方向が交通に支障なく、十分に**確認**できるようにしなければならない。
4. 防雪柵の施工については、第6編1-9-6 防雪柵工の規定によるものとする。

## 第11節 応急処理工

### 14-11-1 一般事項

1. 本節は、応急処理工として応急処理事業工その他これらに類する工種について定めるものとする。
2. 請負者は、応急処理工の施工については、施工箇所以外の部分に損傷を与えないように行わなければならない。
3. 応急処理工の施工による発生材の処理は、第6編14-12-2 殻等運搬処理工の規定によるものとする。

### 14-11-2 応急処理事業工

応急処理事業工の時期、箇所、作業内容は、**設計図書**及び監督職員の**指示**によるものとし、完了後は速やかに監督職員に**報告**しなければならない。

## 第12節 撤去物処理工

### 14-12-1 一般事項

本節は、撤去物処理工として殻等運搬処理工その他これらに類する工種について定めるものとする。

### 14-12-2 殻等運搬処理工

1. 請負者は、殻、発生材等の処理を行う場合は、関係法令に基づき適正に処理するものとし、殻運搬処理及び発生材運搬を行う場合は、運搬物が飛散しないようにしなければならない。
2. 請負者は、殻及び発生材の受入れ場所及び時間について、**設計図書**に定めのない場合は、監督職員の**指示**を受けなければならない。

## 第6編 道路編

### 第15章 雪寒

#### 第1節 適用

1. 本章は、道路工事に除雪工その他これらに類する工種について適用するものとする。
2. 本章に特に定めのない事項については、第1編 共通編の規定によるものとする。
3. 請負者は、雪寒の施工にあたっては、安全かつ円滑な交通を確保するため道路を良好な状態に保つよう維持しなければならない。
4. 請負者は、工事区間内での事故防止のため、やむを得ず臨機の処置を行う必要がある場合は、応急処置を行い、速やかに監督職員にその処置について**報告**し、監督職員の**指示**によらなければならない。

#### 第2節 適用すべき諸基準

請負者は、**設計図書**において特に定めのない事項については、下記の基準類によらなければならない。なお、基準類と**設計図書**に相違がある場合は、原則として**設計図書**の規定に従うものとし、疑義がある場合は監督職員に**確認**をもとめなければならない。

日本建設機械化協会 道路除雪ハンドブック	(平成5年8月)
日本道路協会 道路維持修繕要項	(昭和53年7月)
日本建設機械化協会 新編防雪工学ハンドブック	(昭和62年3月)
日本道路協会 道路防雪便覧	(平成2年5月)
日本道路協会 舗装設計施工指針(案)	(平成13年12月)
日本道路協会 舗装の構造に関する技術基準・同解説	(平成13年7月)

#### 第3節 除雪工

##### 15-3-1 一般事項

1. 本節は、除雪工として一般除雪工、運搬除雪工、凍結防止工、歩道除雪工、安全処理工、雪道巡回工、待機補償費、保険費、除雪機械修理工その他これらに類する工種について定めるものとする。
2. 除雪工においては、第1編1-1-5 **施工計画書**第1項に規定する**施工計画書**の記載内容に加えて、以下に示す事項を記載しなければならない。なお、第1編1-1-5 **施工計画書**第1項において規定している計画工程表については、記載しなくてもよいものとする。
  - (1) 情報連絡体制(氏名、職名および連絡方法)
  - (2) 機械配置計画
3. 請負者は、除雪工において、工事区間の通行規制を行う必要がある場合は、通行規制を行う前に**設計図書**に関して監督職員と**協議**しなければならない。

4. 除雪工における作業時間帯による作業区分は、表15-1のとおりとする。

表15-1 作業区分

作業区分	作業時間帯
昼間作業	6時00分～20時00分
夜間作業	20時00分～6時00分

5. 請負者は、異常降雪時を除き常時2車線以上の幅員を確保することを目標とし、施工しなければならない。

なお、異常降雪時における目標は、監督職員の**指示**によるものとする。

6. 請負者は、除雪工の各作業の開始時期については、監督職員の**指示**によるものとし、作業終了後は速やかに監督職員に**報告**しなければならない。

ただし、雪崩の発生、局地的な降雪等の異常時は、速やかに作業を開始し、遅滞なく監督職員に**報告**しなければならない。

7. 請負者は、各作業の終了後、速やかに作業の終了と作業時の状況を監督職員に**報告**するものとし、翌日までに**設計図書**に示す様式により除雪作業日報、運転記録紙等を監督職員に**提出**しなければならない。

また、各月の終了後、速やかに**設計図書**に示す様式により除雪月報を監督職員に**提出**しなければならない。

8. 請負者は、工事期間中は毎日、作業内容および気象、道路状況について、監督職員に**報告**しなければならない。なお、観測および**報告**時間、**報告**方法は**設計図書**によらなければならない。

9. 請負者は、施工区間の道路および道路付属物等について、工事着手前に作業上支障となる箇所を把握を行い、事故の防止につとめなければならない。

10. 請負者は、除雪機械が故障、事故等により除雪作業が出来ない場合は、速やかに監督職員に連絡し**指示**を受けなければならない。

11. 請負者は、除雪工の施工については、一般交通、歩行者等の安全に十分注意しなければならない。

### 15-3-2 材料

請負者は、凍結防止工に使用する凍結防止剤については、施工前に監督職員に品質証明書の**確認**を受けなければならない。

### 15-3-3 一般除雪工

一般除雪工を実施する時期、箇所、施工方法は、監督職員の**指示**によるものとする。

### 15-3-4 運搬除雪工

1. 運搬除雪工を実施する時期、箇所、施工方法は、監督職員の**指示**によるものとする。

する。

2. 請負者は、運搬除雪工における雪捨場所および雪捨場所の整理等について、現地の状況により**設計図書**に定められた雪捨場所および雪捨場所の整理等に支障がある場合は、**設計図書**に関して監督職員と**協議**しなければならない。

#### 15-3-5 凍結防止工

1. 請負者は、凍結防止剤の散布については、実施する時期、箇所、方法、散布量について、監督職員の**指示**を受けなければならない。
2. 請負者は、凍結防止剤の散布については、一般通行車両等へ凍結防止剤が飛び散らないようにしなければならない。
3. 請負者は、散布車両により固形式の凍結防止剤を散布した場合は、作業終了時にホッパ内に固形剤を残さないようにするものとし、防錆のため水洗い乾燥をしなければならない。
4. 請負者は、凍結防止剤の保管等については、**道路除雪ハンドブック 6. 5. 3 貯蔵および積み込み**の規定によらなければならない。
5. 凍結防止剤の使用量の**確認**方法は、**設計図書**または監督職員の**指示**によるものとする。

#### 15-3-6 歩道除雪工

1. 歩道除雪工を実施する時期、箇所、施工方法は、監督職員の**指示**によるものとする。
2. 請負者は、ハンドガイド式除雪車により施工を行う場合は、**歩道除雪機安全対策指針（案）**を参考とするものとする。

#### 15-3-7 安全処理工

1. 雪庇処理、つらら処理、人工雪崩を実施する箇所は、監督職員の**指示**によるものとする。また、実施時期、施工方法については、第1編第1章1-1-5 **施工計画書**の規定に則して記載し、監督職員に**提出**しなければならない。
2. 請負者は、人工雪崩の施工については、**新編防雪工学ハンドブック 6. 1. 2 人工なだれによる対策**の規定によらなければならない。

#### 15-3-8 雪道巡回工

1. 雪道通常巡回は、**設計図書**に示された工事区間について、除雪工を的確に行い、冬期交通を円滑に確保するため、主として下記事項について情報収集を行うものとする。
  - (1) 路面状況
  - (2) 防雪および積雪状況
  - (3) 雪崩危険箇所等の状況
  - (4) 雪庇状況
  - (5) 交通状況

(6) その他、防雪施設等の状況

2. 雪道通常巡回の実施時期は、**設計図書**または監督職員の**指示**によるものとする。
3. 請負者は、雪道通常巡回中に道路交通に異常が生じている場合または異常が生ずる恐れがある場合は、速やかに監督職員へ**報告**し、その処置について**指示**を受けなければならない。
4. 請負者は、雪道通常巡回終了後速やかに、**設計図書**に定める様式により巡回日誌を監督職員に**提出**しなければならない。
5. 雪道緊急巡回は、監督職員の**指示**する実施時期および箇所について、監督職員の**指示**する内容の情報収集および連絡を行うものとする。
6. 雪道通常巡回および雪道緊急巡回の巡回員は、現地状況に精通した主任技術者または同等以上の者でなければならない。

なお、緊急の場合などで監督職員が**承諾**した場合を除き、巡回員は巡回車の運転手を兼ねることができないものとする。

#### 15-3-9 待機補償費

1. 待機補償とは、**設計図書**または監督職員の指示により待機させた除雪機械の運転要員等に係わる費用について、除雪機械が不稼動の場合、待機対象の除雪機械が稼動した場合に対する請負者の損失分を補償するものであり、この損失分の補償については、**設計図書**によるものとする。
2. 待機補償における待機の期間および内容は、**設計図書**または監督職員の**指示**によるものとする。
3. 請負者は、待機対象期間中、情報連絡員を除雪基地に待機させ、雪に関する情報、交通情報の収集整理をするとともに、除雪作業が必要となる場合に備え、常時、現場代理人との連絡がとれる状態にしておかななければならない。
4. 請負者は、待機対象期間中、待機対象の巡回車および除雪機械の運転要員等を除雪基地で常に出動できる状態で待機させなければならない。

#### 15-3-10 保険費

請負者は、除雪機械について**設計図書**に基づき自動車損害保険に加入するものとし、関係書類を保管し、監督職員から請求があった場合は、遅滞なく**提示**するとともに、検査時に**提出**しなければならない。

#### 15-3-11 除雪機械修理工

1. 請負者は、除雪機械および付属品等が、故障、損耗等により正常な作業が出来ないまたはその恐れがある場合は、監督職員に**報告**し、**指示**を受けなければならない。
2. 除雪機械の修理内容は、**設計図書**または監督職員の**指示**によるものとする。

## 第6編 道路編

### 第16章 道路修繕

#### 第1節 適用

1. 本章は、道路工事における工場製作工、工場製品輸送工、道路土工、舗装修繕工、道路構造物修繕工、橋梁修繕工、現場塗装工、トンネル修繕工、仮設工、その他これらに類する工種について適用するものとする。
2. 道路土工は第1編第4章第4節 道路土工、工場製品輸送工及び仮設工は第1編第3章第8節 工場製品輸送工及び第10節 仮設工の規定によるものとする。
3. 本章に定めのない事項については、第1編 共通編及び本編第1章～12章の規定によるものとする。
4. 請負者は、道路修繕の施工にあたっては、安全かつ円滑な交通を確保するため道路を良好な状態に保つようしなければならない。
5. 請負者は、工事期間内での事故防止のため、やむを得ず臨機の処置を行う必要がある場合は、第1編総則1-1-48 臨機の措置の規定に基づき処置しなければならない。

#### 第2節 適用すべき諸基準

請負者は、**設計図書**において特に定めのない事項については、下記の基準類によらなければならない。なお、基準類と**設計図書**に相違がある場合は、原則として**設計図書**の規定に従うものとし、疑義がある場合は監督職員に**確認**をもとめなければならない。

日本道路協会	道路維持修繕要綱	(昭和53年7月)
日本道路協会	鋼道路橋塗装便覧	(平成2年6月)
日本道路協会	舗装試験法便覧	(昭和63年11月)
日本道路協会	路上再生路盤工法技術指針案(案)	(昭和62年1月)
日本道路協会	路上表層再生工法技術指針案(案)	(昭和63年11月)
日本道路協会	簡易舗装要綱	(昭和54年10月)
日本道路協会	道路橋補修便覧	(平成元年8月)
日本道路協会	アスファルト舗装要綱	(平成4年12月)
日本道路協会	セメントコンクリート舗装要綱	(平成4年12月)
日本道路協会	プラント再生舗装技術指針	(平成4年12月)
日本道路協会	舗装施工便覧	(平成13年12月)
日本道路協会	舗装の構造に関する技術基準・同解説	(平成13年7月)
日本道路協会	舗装設計施工指針	(平成13年12月)

## 第3節 工場製作工

### 16-3-1 一般事項

1. 本節は、工場製作工として床版補強材製作工、RC橋脚巻立て鋼板製作工、その他これらに類する工種について定めるものとする。
2. 請負者は、製作に着手する前に、第1編1-1-5 **施工計画書**第1項の**施工計画書**への記載内容に加えて、原寸、工作、溶接、仮組立に関する事項をそれぞれ記載し**提出**しなければならない。なお、**設計図書**に示されている場合または**設計図書**に関して監督職員の**承諾**を得た場合は、上記項目の全部又は一部を省略できるものとする。
3. 請負者は、鋳鉄品及び鋳造品の使用に当たって、**設計図書**に示す形状寸法のもので、有害なキズ又は著しいひずみがないものを使用しなければならない。

### 16-3-2 材料

材料については、第6編4-3-2 材料の規定によるものとする。

### 16-3-3 床版補強材製作工

床版補強材製作工の施工については、第1編3-3-14 桁製作工の規定によるものとする。

### 16-3-4 桁補強材製作工

桁補強材製作工の施工については、第1編3-3-14 桁製作工の規定によるものとする。

### 16-3-5 RC橋脚巻立て鋼板製作工

1. RC橋脚巻立て鋼板製作工の施工については、第1編3-3-14 桁製作工の規定によるものとする。
2. 鋼板製作
  - (1) 請負者は、橋脚の形状寸法を計測し、鋼板加工図の作成を行い、**設計図書**に関して監督職員の**承諾**を受けなければならない。
  - (2) 鋼板の加工は、工場で行うものとする。
  - (3) 工場塗装工の施工については、第1編3-3-15 工場塗装工の規定によるものとする。なお、塗装種類、回数、使用量は**設計図書**によるものとする。
  - (4) 請負者は、鋼板固定用等の孔あけは、正確な位置に直角に行わなければならない。
3. 型鋼製作
  - (1) 請負者は、フーチングアンカー筋の位置を正確に計測し、加工図を作成し、**設計図書**に関して監督職員の**承諾**を受けなければならない。
  - (2) 型鋼の加工は、工場で行うものとする。

(3) 工場塗装工の施工については、第1編3-3-15 工場塗装工の規定によるものとする。なお、塗装種類、回数、使用量は**設計図書**によるものとする。

#### 第4節 舗装修繕工

##### 16-4-1 一般事項

本節は、舗装修繕工として、路面切削工、舗装打換え工、オーバーレイ工、路上再生路盤工、路上表層再生工、プレキャストRC舗装版工、歩道舗装修繕工、その他これらに類する工種について適用するものとする。

##### 16-4-2 材料

1. 路上再生セメント・アスファルト乳剤安定処理を行う場合に使用するアスファルト乳剤は、ノニオン系アスファルト乳剤（MN-1）とし、表16-1の規格に適合するものとする。

表16-1 セメント混合用アスファルト乳剤の規格  
（（社）日本道路協会規格）

種類及び記号		ノニオン乳剤・MN-1
エングラード(25℃)		2～30
ふるい残留分(1.18mm)%		0.3以下
セメント混合性%		1.0以下
蒸発残留分%		57以上
蒸発 残 留 物	針入度(25℃)	60を越え300以下
	伸度(15℃)cm	80以上
	トルエン可溶分%	97以上
貯留安定度(24時間) %		1以下

(注) 試験方法は**舗装試験法便覧(3-3-4)**によるものとする。

2. 路上表層再生工に使用する新規アスファルト混合物の規定は、第1編3-6-2アスファルト舗装の材料のうち該当する項目によるものとする。

##### 16-4-3 路面切削工

請負者は、路面切削前に、縦横断測量を行い、舗設計画図面を作成し、**設計図書**に関して監督職員の**承諾**を得なければならない。

縦横断測量の間隔は**設計図書**によるものとする。特に定めていない場合は、20m間隔とする。

#### 16-4-4 舗装打換え工

##### 1. 既設舗装の撤去

- (1) 請負者は、**設計図書**に示された断面となるように、既設舗装を撤去しなければならない。
- (2) 請負者は、施工中、既設舗装の撤去によって周辺の舗装や構造物に影響を及ぼす懸念が持たれた場合や、計画撤去層より下層に不良部分が発見された場合には、ただちに監督職員に**報告**し、速やかに監督職員と**設計図書**に関して**協議**しなければならない。

##### 2. 舗設

請負者は、既設舗装撤去後以下に示す以外は本仕様書に示すそれぞれの層の該当する項目の規定に従って各層の舗設を行わなければならない。

- (1) シックリフト工法により瀝青安定処理を行う場合は、**設計図書**に示す条件で施工を行わなければならない。
- (2) 舗設途中の段階で交通解放を行う場合は、**設計図書**に示される処置を施さなければならない。
- (3) 交通解放時の舗装表面の温度は、監督職員の**指示**による場合を除き50℃以下としなければならない。

#### 16-4-5 切削オーバーレイ工

1. 路面切削工については、第6編14-4-4 アスファルト舗装補修工の規定によるものとする。

##### 2. 切削面の整備

- (1) 請負者は、オーバーレイ工に先立って施工面の有害物を除去しなければならない。
- (2) 請負者は、施工面に異常を発見した時は、ただちに監督職員に**報告**し、速やかに監督職員と**設計図書**に関して**協議**しなければならない。

##### 3. 舗設

請負者は、施工面を整備した後、第1編第3章第6節 一般舗装工のうち該当する項目の規定に従って各層の舗設を行わなければならない。ただし交通開放時の舗装表面温度は、監督職員の**指示**による場合を除き50℃以下としなければならない。

#### 16-4-6 オーバーレイ工

##### 1. 施工面の整備

- (1) 請負者は、施工前に、縦横断測量を行い、舗設計画図面を作成し、**設計図書**に関して監督職員の**承諾**を得なければならない。

縦横断測量の間隔は**設計図書**によるものとする。特に定めていない場合は20

m間隔とする。

- (2) 請負者は、オーバーレイ工に先立って施工面の有害物を除去しなければならない。
- (3) 既設舗装の不良部分の撤去、不陸の修正などの処置は、**設計図書**によるものとする。
- (4) 請負者は、施工面に異常を発見したときは、ただちに監督職員に**報告**し、速やかに監督職員と**設計図書**に関して**協議**しなければならない。

## 2. 舗設

- (1) セメント、アスファルト乳剤、補足材などの使用量は**設計図書**によるものとする。
- (2) 舗装途中の段階で交通開放を行う場合は、**設計図書**に示される処置を施さなければならない。

### 16-4-7 路上再生路盤工

#### 1. 施工面の整備

- (1) 請負者は、施工に先立ち路面上の有害物を除去しなければならない。
- (2) 既設アスファルト混合物の切削除去又は予備破碎などの処置は**設計図書**によるものとする。なお、これによりがたい場合は監督職員と**協議**しなければならない。
- (3) 請負者は、施工面に異常を発見したときは、ただちに監督職員に**報告**し、速やかに監督職員と**設計図書**に関して**協議**しなければならない。

#### 2. 添加材料の使用量

- (1) セメント、アスファルト乳剤、補足材などの使用量は**設計図書**によるものとする。なお、これによりがたい場合は監督職員と**協議**しなければならない。
- (2) 請負者は、施工に先立って**舗装試験法便覧（3-8-1）**又は**同便覧（3-8-2）**に示す試験法により一軸圧縮試験を行い、使用するセメント量について監督職員の**承諾**を得なければならない。ただし、これまでの実績がある場合で、**設計図書**に示すセメント量の混合物が基準を満足し、施工前に使用するセメント量について監督職員が**承諾**した場合には、一軸圧縮試験を省略することができるものとする。
- (3) セメント量決定の基準とする一軸圧縮試験基準値は、**設計図書**に示す場合を除き表16-2に示す値とするものとする。

表16-2 一軸圧縮試験基準値（養生日数7日）

特性値	路上再生セメント安定処理材料	路上セメント・アスファルト乳剤安定処理材料
一軸圧縮強さMpa	2.5	1.5-2.9
一次変位量1/10ocm	—	5-30
残留強度率%	—	65以上

(4) 施工前に監督職員が**承諾**したセメント量と**設計図書**に示すセメント量との開きが±0.7%未満の場合は、変更契約を行わないものとする。

### 3. 最大乾燥密度

請負者は、施工開始日に採取した破砕混合直後の資料を用い、**路上再生路盤工法技術方針（案）**の表-7の〔注〕に示す方法により路上再生安定処理材料の最大乾燥密度を求め、監督職員**の承諾**を得なければならない。

### 4. 気象条件

気象条件は、第1編3-6-5 アスファルト舗装工によるものとする。

### 5. 材料の準備及び破砕混合

(1) 請負者は、路面の上にセメントや補足材を敷均し、路上破砕混合によって既設アスファルト混合物及び既設粒状路盤材等を破砕すると同時に均一に混合しなければならない。また、路上再生安定処理材料を最適含水比付近に調整するため、破砕混合の際に必要な応じ水を加えなければならない。

路上再生セメント・アスファルト乳剤安定処理の場合は、路上破砕混合作業時にアスファルト乳剤を添加しながら均一に混合しなければならない。

(2) 請負者は、施工中に異常を発見した場合には、ただちに監督職員に**報告**し、速やかに監督職員と**設計図書**に関して**協議**しなければならない。

### 6. 整形及び締固め

(1) 請負者は、破砕混合した路上再生路盤材を整形した後、締固めなければならない。

(2) 請負者は、路上再生路盤の厚さが20cmを越える場合の締固めは、振動ローラにより施工しなければならない。

### 7. 養生

養生については、第1編3-6-5 アスファルト舗装工により施工するものとする。

## 16-4-8 路上表層再生工

### 1. 施工面の整備

(1) 請負者は、施工前に縦横断測量を行い、舗設計画図面を作成し、**設計図書**に関して監督職員**の承諾**を得なければならない。

縦横断測量の間隔は**設計図書**によるものとする。特に定めていない場合は20m間隔とする。

- (2) 請負者は、施工に先立ち路面上の有害物を除去しなければならない。
- (3) 既設舗装の不良部分の撤去、不陸の修正などの処置は、**設計図書**によるものとする。
- (4) 請負者は、施工面に異常を発見したときは、ただちに監督職員に**報告**し、速やかに監督職員と**設計図書**に関して**協議**しなければならない。

## 2. 室内配合

- (1) 請負者は、リミックス方式の場合、**設計図書**に示す配合比率で再生表層混合物を作製しマーシャル安定度試験を行い、その品質が第1編3-6-2 アスファルト舗装の材料、表3-12マーシャル安定度試験基準値を満たしていることを**確認**し、施工前に**設計図書**に関して監督職員の**承諾**を得なければならない。ただし、これまでの実績がある場合で、**設計図書**に示す配合比率の再生表層混合物が基準を満足し、施工前に監督職員が**承諾**した場合は、マーシャル安定度試験を省略することができるものとする。
- (2) 請負者は、リペーブ方式の場合、新規アスファルト混合物の室内配合を第1編3-6-1 一般事項により行わなければならない。また、既設表層混合物に再生用添加剤を添加する場合には、リミックス方式と同様にして品質を**確認**し、施工前に**設計図書**に関して監督職員の**承諾**を得なければならない。

## 3. 現場配合

請負者は、リペーブ方式による新設アスファルト混合物を除き、再生表層混合物の最初の1日の舗設状況を観察する一方、その混合物についてマーシャル安定度試験を行い、第1編3-6-2 アスファルト舗装の材料、表3-12マーシャル安定度試験基準値に示す基準値と照合しなければならない。もし基準値を満足しない場合には、骨材粒度又はアスファルト量の修正を行い、**設計図書**に関して監督職員の**承諾**を得て最終的な配合（現場配合）を決定しなければならない。リペーブ方式における新規アスファルト混合物の現場配合は、第1編3-6-2 アスファルト舗装の材料の該当する項により決定しなければならない。

## 4. 基準密度

請負者は、**路上表層再生工法技術指針（案）**の7-3-2 品質管理に示される方法に従い、アスファルト混合物の基準密度を求め、施工前に基準密度について監督職員の**承諾**を得なければならない。

## 5. 気象条件

気象条件は、第1編3-6-5 アスファルト舗装工によるものとする。

## 6. 路上再生

- (1) 請負者は、再生用路面ヒータにより再生表層混合物の初転圧温度が110℃以上となるように路面を加熱し、路上表層再生機により既設表層混合物を**設計図書**に示された深さでかきほぐさなければならない。ただし、既設アスファルトの品質に影響を及ぼすような加熱を行ってはならない。
- (2) 請負者は、リミックス方式の場合は、新設アスファルト混合物などかきほぐした既設表層混合物とを均一に混合し、敷均さなければならない。

リペーブ方式の場合は、かきほぐした既設表層混合物を敷均した直後に、新設

アスファルト混合物を**設計図書**に示された厚さとなるように敷均さなければならない。

#### 7. 締固め

請負者は、敷均した再生表層混合物を、初転圧温度110℃以上で、締固めなければならない。

#### 8. 交通解放温度

交通解放時の舗装表面温度は、監督職員の**指示**による場合を除き50℃以下としなければならない。

### 16-4-9 プレキャストRC舗装版工

1. 請負者は、**設計図書**に示された断面となるように、既設舗装を撤去しなければならない。

2. 請負者は、施工中、既設舗装の撤去によって周辺の舗装や構造物に影響を及ぼす懸念が持たれた場合や、計画撤去層のより下層に不良部分が発見された場合には、ただちに監督職員に**報告**し、速やかに監督職員と**設計図書**に関して**協議**しなければならない。

3. プレキャストRC舗装版の据付けにあたっては、部材に損傷や衝撃を与えないようにしなければならない。また、ワイヤー等で損傷する恐れのある部分は保護しなければならない。

4. プレキャストRC舗装版の形状寸法の許容差については、**設計図書**によるものとする。

5. 請負者は、**設計図書**に示された滑り抵抗値が確保できるようにプレキャストRC舗装版の表面処理を行わなければならない。

6. プレキャストRC舗装版の据付け後の段差許容値については、**設計図書**によるものとする。

### 16-4-10 歩道舗装修繕工

1. 請負者は、薄層カラー舗装工の施工に先立ち、施工面の有害物を除去しなければならない。

2. 請負者は、施工面に異常を発見したときは、**設計図書**に関して監督職員と**協議**しなければならない。

3. 薄層カラー舗装工の施工については、第1編3-6-5 アスファルト舗装工の規定によるものとする。

## 第5節 道路構造物修繕工

### 16-5-1 一般事項

1. 本節は、道路構造物修繕工として、排水構造物修繕工、防護柵修繕工、標識修繕工、道路付属施設修繕工、作業土工、一般構造物修繕工、石・ブロック積（張）修繕工、法面修繕工、その他これらに類する工種について適用するものとする。

2. 請負者は、構造物の撤去については必要最低限で行い、かつ撤去しない部分に損傷を与えないように行わなければならない。

#### **16-5-2 作業土工（床掘り・埋戻し）**

作業土工の施工については、第1編3-3-3 作業土工（床掘り・埋戻し）の規定によるものとする。

#### **16-5-3 排水構造物修繕工**

1. 排水構造物修繕工のうち、プレキャストU型側溝、コルゲートフリューム、自由勾配側溝の施工については、第6編1-8-3 側溝工の規定によるものとする。
2. 排水構造物修繕工のうち、管（函）渠型側溝の施工については、第6編1-8-4 管渠工の規定によるものとする。
3. 排水構造物修繕工のうち、集水枿、人孔、蓋の施工については、第6編1-8-5 集水枿・マンホール工の規定によるものとする。
4. 排水構造物修繕工のうち、地下排水の施工については、第6編1-8-6 地下排水工の規定によるものとする。
5. 排水構造物修繕工のうち、現場打水路、側溝蓋、柵渠の施工については、第6編1-8-7 現場打（組立）水路工の規定によるものとする。
6. 排水構造物修繕工のうち、L型側溝、管（函）渠型側溝、プレキャストU型側溝、側溝蓋、管（函）渠の施工については、第6編2-4-3 側溝工の規定によるものとする。
7. 排水構造物修繕工のうち、街渠枿、マンホール、蓋の施工については、第6編2-4-5 街渠枿・マンホールの規定によるものとする。
8. 請負者は、既設側溝の改造のため壁等のはりつけを行う場合には、他の部分を損傷しないようにしなければならない。
9. 請負者は、蓋掛け前に蓋掛け施工区間内の清掃を行わなければならない。

#### **16-5-4 防護柵修繕工**

1. 防護柵修繕工のうち、立ち入り防止柵、転落（横断）防止柵、車止めポストの施工については第1編3-3-10 防止柵工の規定によるものとする。
2. 防護柵修繕工のうち、ガードレール、ガードケーブル、ガードパイプの施工については、第1編3-3-11 路側防護柵工の規定によるものとする。

#### **16-5-5 標識修繕工**

1. 標識修繕工のうち、路側標識の施工については、第1編3-3-9 小型標識工の規定によるものとする。
2. 標識修繕工のうち、路側標識、標識基礎、片持標識柱、門型標識柱の施工については、第1編3-3-9 小型標識工、第6編2-6-5 大型標識工の規定によるものとする。
3. 標識修繕工のうち、標識板の施工については、第1編3-3-9 小型標識工、第6

編2-6-5 大型標識工の規定によるものとする。

#### **1 6 - 5 - 6 道路付属施設修繕工**

1. 道路付属施設修繕工のうち、溶融式区画線、ペイント式区画線、高視認性区画線、区画線消去の施工については、第1編3-3-12 区画線工の規定によるものとする。
2. 道路付属施設修繕工のうち、歩車道境界ブロック、地先境界ブロック、植樹ブロック、アスカーブの施工については、第1編3-3-8 縁石工の規定によるものとする。
3. 道路付属施設修繕工のうち、境界杭、境界鉤の施工については、第6編2-7-5 境界工の規定によるものとする。
4. 道路付属施設修繕工のうち、視線誘導標、距離標、道路鉤の施工については、第1編3-3-13 道路付属物工の規定によるものとする。
5. 道路付属施設修繕工のうち、組立歩道の施工については、第6編2-7-9 組立歩道工の規定によるものとする。
6. 道路付属施設修繕工のうち、ケーブル配管、ハンドホールの施工については第6編2-7-10 ケーブル配管工の規定によるものとする。
7. 道路付属施設修繕工のうち、照明柱基礎、照明柱の施工については、第6編2-7-11 照明工の規定によるものとする。
8. 請負者は、照明柱の建込みについては、傾斜の有無に注意して施工しなければならない。また、付近の構造物・道路交通に特に注意し、支障のないように努めなければならない。

#### **1 6 - 5 - 7 一般構造物修繕工**

1. プレキャスト構造物及び鋼構造物の設置については、部材に損傷や衝撃を与えないようしなければならない。また、ワイヤー等で損傷する恐れのある部分は保護しなければならない。
2. 請負者は、設置について基礎の支持力が均等となるように、かつ不陸が生じないように施工しなければならない。

#### **1 6 - 5 - 8 石・ブロック積（張）修繕工**

1. 石・ブロック積（張）修繕工のうち、コンクリートブロック積み、コンクリートブロック張り、天端コンクリート、コンクリートブロック基礎の施工については、第1編3-5-3 コンクリートブロック工の規定によるものとする。
2. 石・ブロック積（張）修繕工のうち、緑化ブロック基礎、緑化ブロック積み、天端コンクリートの施工については、第1編3-5-4 緑化ブロック工の規定によるものとする。
3. 石・ブロック積（張）修繕工のうち、石積（張）基礎、石積み、石張り天端コンクリートの施工については、第1編3-5-5 石張・石積工の規定によるものとする。

#### **1 6 - 5 - 9 法面修繕工**

1. 法面修繕工のうち、現場打法枠、プレキャスト法枠、現場打吹付法枠の施工については、第1編3-3-5 法枠工の規定によるものとする。
2. 法面修繕工のうち、モルタル吹付、コンクリート吹付の施工については第1編3-3-6 吹付工の規定によるものとする。
3. 法面修繕工のうち、種子吹付、客土吹付、厚層基材吹付、張芝、筋芝、市松芝、植生ネット、種子帯、植生穴の施工については、第1編3-3-7 植生工の規定によるものとする。
4. 法面修繕工のうち、アンカー工、アンカー足場の施工については、第6編1-4-5 アンカー工の規定によるものとする。
5. 法面修繕工のうち、じゃかご、ふとんかごの施工については、第6編1-4-6 かご工の規定によるものとする。
6. 法面修繕工のうち、ロックネット、繊維網の施工については、第6編1-9-4 落石防止網工の規定によるものとする。
7. 法面修繕工のうち、落石防護柵の施工については、第6編1-9-5 落石防護柵工の規定によるものとする。
8. 法面修繕工のうち、防雪柵の施工については、第6編1-9-6 防雪柵工の規定によるものとする。
9. 法面修繕工のうち、雪崩予防柵基礎、雪崩予防柵、雪崩予防柵アンカーの施工については、第6編1-9-7 雪崩予防柵工の規定によるものとする。

## 第6節 橋梁修繕工

### 16-6-1 一般事項

1. 本節は、橋梁修繕工として床版補強工（鋼板接着工法）・（増桁架設工法）、床版増厚補強工、床版取替工、伸縮継手修繕工、支承修繕工、検査路修繕工、沓座拡幅工、落橋防止装置修繕工、排水施設修繕工、橋梁地覆・高欄修繕工、横断歩道橋修繕工、RC橋脚鋼板巻立て工、その他これらに類する工種について定めるものとする。
2. 請負者は、橋梁修繕箇所に異常を発見したときは、**設計図書**に関して監督職員と**協議**しなければならない。

### 16-6-2 材料

床版防水膜、伸縮継手、支承、高欄・手摺に使用する材料は、**設計図書**によるものとする。

### 16-6-3 床版補強工（鋼板接着工法）

1. 請負者は、施工に先立ち床版のクラック状況を調査し、**設計図書**に関して監督職員と**協議**しなければならない。
2. 請負者は、床版クラック処理については**設計図書**によらなければならない。
3. 請負者は、床版部接着面の不陸調整として、サンダー等でレイタンス、遊離石灰

を除去した後、シンナー等で清掃しなければならない。また、床版の接合面のはく離部は、**設計図書**に示す材料を用いて円滑に調整しなければならない。

4. 床版部に、アンカーボルト取付け穴の位置が鋼板と一致するよう正確にマーキングをするものとする。
5. 請負者は、鋼板及びコンクリートの接合面の油脂及びゴミをアセトン等により除去しなければならない。
6. 請負者は、シールした樹脂の接着力が、注入圧力に十分耐えられるまで養生しなければならない。
7. 請負者は、注入については、注入材料が隙間に十分ゆきわたるように施工しなければならない。

#### 16-6-4 床版補強工（増桁架設工法）

1. 請負者は、既設部材撤去について周辺部材に悪影響を与えないように撤去しなければならない。
2. 増桁架設については第6編第4章第4節 鋼橋架設工の規定によるものとする。
3. 既設桁の内、増桁と接する部分は**設計図書**に規定するケレンを行なうものとする。
4. 請負者は、床版部を増桁フランジ接触幅以上の範囲をサンダー等でレイタンス、遊離石灰を除去した後、清掃しなければならない。
5. 請負者は、増桁と床版面との間の隙間をできるかぎり小さくするように増桁を取付けなければならない。
6. 請負者は、床版の振動を樹脂剤の硬化時に与えないためスペーサーを50cm程度の間隔で千鳥に打込まなければならない。
7. 請負者は、注入については、注入材料が隙間に十分ゆきわたるように施工しなければならない。
8. 請負者は、注入材料が硬化後、注入パイプを撤去しグラインダ等で表面仕上げをしなければならない。
9. クラック処理の施工については、第2編8-6-3 クラック補修工の規定によるものとする。
10. 請負者は、クラック処理の施工で使用する注入材・シール材はエポキシ系樹脂とする。
11. 請負者は、クラック注入延長及び注入量に変更が伴う場合には、事前に監督職員と**設計図書**に関して**協議**するものとする。

#### 16-6-5 床版増厚補強工

1. 請負者は、舗装版撤去の施工については第6編16-4-3 路面切削工及び第6節16-4-9 プレキャストRC舗装版工の規定によるものとする。
2. 床版防水膜、橋面舗装の施工については第6編第2章第3節 舗装工の規定によるものとする。
3. 請負者は、床版クラック処理については**設計図書**によらなければならない。

4. 請負者は、床版部接着面の不陸調整として、サンダー等でレイタンス、遊離石灰を除去した後、清掃しなければならない。また、床版の接合面のはく離部は、**設計図書**に示す材料を用いて円滑に調整しなければならない。

#### 16-6-6 床版取替工

1. 請負者は、舗装版撤去の施工については第6編16-4-3 路面切削工の規定によるものとする。
2. 請負者は、増桁架設の施工については第6編16-6-4 床版補強工（増桁架設工法）の規定によるものとする。
3. 請負者は、鋼製高欄、既設床版、伸縮継手の撤去作業にあたって、他の部分に損傷を与えないように行わなければならない。
4. 請負者は、プレキャスト床版の設置において、支持けたフランジと床版底面の不陸の影響を無くすよう施工しなければならない。
5. 鋼製伸縮装置の製作については第6編4-3-5 鋼製伸縮継手製作工の規定によるものとする。
6. 伸縮継手据付けについては第6編4-8-2 伸縮装置工の規定によるものとする。
7. 橋梁用高欄付けについては第6編16-6-15 橋梁地覆・高欄修繕工の規定によるものとする。
8. 床版防水膜、橋面舗装の施工については第6編第2章第3節 舗装工の規定によるものとする。

#### 16-6-7 鋼桁補強工

1. 請負者は、作業にあたり周辺部材に損傷を与えないよう施工しなければならない。
2. 現場溶接については、第6編第4章第4節4-4-10 現場継手工の規定によるものとする。

#### 16-6-8 伸縮継手修繕工

1. 請負者は、既設伸縮継手材の撤去作業にあたって、他の部分に損傷を与えないように行わなければならない。
2. 伸縮継手据付けについては、第6編4-8-2 伸縮装置工の規定によるものとする。
3. 請負者は、交通解放の時期について、監督職員の**承諾**を得なければならない。

#### 16-6-9 鋼橋支承修繕工

1. 請負者は、既設支承の撤去作業にあたって、他の部分に損傷を与えないように行わなければならない。
2. 請負者は、施工に先立ち補修計画を作成し、監督職員に**提出**するとともに**設計図書**に関して**協議**しなければならない。
3. 請負者は、支承取替えにジャッキアップ工法を採用する場合には、上部構造の品質・性能に支障を期たさないようにしなければならない。
4. 支承据付けについては、第6編4-7-2 支承工の規定によるものとする。

#### 16-6-10 PC橋支承修繕工

1. 請負者は、既設支承の撤去作業にあたって、他の部分に損傷を与えないように行わなければならない。
2. 請負者は、施工に先立ち補修計画を作成し、監督職員に**提出**するとともに**設計図書**に関して**協議**しなければならない。
3. 請負者は、支承取替えにジャッキアップ工法を採用する場合には、上部構造の品質・性能に支障を期たさないようにしなければならない。
4. 支承据付けについては、第6編4-7-2 支承工の規定によるものとする。

#### 16-6-11 検査路修繕工

1. 既設検査路の撤去作業にあたって、他の部分に損傷を与えないように行わなければならない。
2. 検査路の施工については、第6編4-8-8 検査路工の規定によるものとする。

#### 16-6-12 沓座拡幅工

1. 請負者は、沓座拡幅部分を入念にチップングしなければならない。
2. 沓座拡幅部にアンカーボルト取付け穴の位置が鋼板と一致するよう正確にマーキングしなければならない。
3. 鋼製沓座設置については、**設計図書**によるものとする。

#### 16-6-13 落橋防止装置修繕工

1. 落橋防止装置の制作については、第6編4-3-6 鋼製耐震連結装置製作工の規定によるものとする。
2. 既設落橋防止装置の撤去作業にあたって、他の部分に損傷を与えないように行わなければならない。
3. 落橋防止装置の取付けは、第6編5-8-3 落橋防止装置工の規定によるものとする。

#### 16-6-14 排水施設修繕工

1. 請負者は、既設排水施設撤去の作業にあたって、他の部分に損傷を与えないように行わなければならない。
2. 排水管の設置については、第6編4-8-4 排水装置工の規定によるものとする。

#### 16-6-15 橋梁地覆・高欄修繕工

1. 請負者は、既設橋梁地覆・高欄の撤去作業にあたって、他の部分に損傷を与えないように行わなければならない。
2. 請負者は、高欄の破損したものの取替えにあたって同一規格のものが入手できない場合は、製品及び規格について、施工前に監督職員の**承諾**を得なければならない。

3. 橋梁地覆・高欄の施工については、第6編4-8-5 地覆工及び第6編4-8-7 橋梁用高欄工の規定によるものとする。

#### 16-6-16 横断歩道橋修繕工

1. 請負者は、既設高欄・手摺・側板の撤去作業にあたって、他の部分に損傷を与えないように行わなければならない。
2. 請負者は、高欄・手摺・側板の破損したものの取替えにあたって同一規格のものが入手できない場合は、製品及び規格について、施工前に監督職員の**承諾**を得なければならない。
3. 高欄・手摺の施工については、第6編4-8-7 橋梁用高欄工の規定によるものとする。
4. 請負者は、側板の施工については、ずれが生じないようにしなければならない。

#### 16-6-17 橋脚鋼板巻立て工（エポキシ系樹脂）

補強鋼板と橋脚コンクリートの隙間の充填材にエポキシ系樹脂を用いる場合には、事前に監督職員と**設計図書**に関して協議するものとする。

#### 16-6-18 橋脚鋼板巻立て工（無収縮モルタル）

1. 請負者は、工事に先立ち、現地を詳細に把握するために現地調査を行い、補強を実施しようとする橋脚および基礎について、形状や鉄筋の位置、添架物や近接する地下構造物等の状況を把握するとともに、海水又は鋼材の腐食を促進させる工場排水等の影響や、鋼材の位置する土中部が常時乾湿を繰り返す環境にあるかどうか等を事前に**確認**するものとする。
2. 請負者は、既設橋脚の鉄筋位置の**確認**方法については、事前に監督職員と**設計図書**に関して**協議**するものとする。
3. 既設橋脚のコンクリート面は、ディスクサンダー等を用いて表面のレイタンスや付着している汚物等を除去しなければならない。
4. 請負者は、既設コンクリート表面の劣化等の不良部分が著しい場合は、事前に監督職員と**設計図書**に関して**協議**しなければならない。
5. 請負者は、充填する無収縮モルタルの中の水分が既設のコンクリートに吸収されるのを防ぐため、柱の表面に吸水防止材（エマルジョン系プライマー同等品）を塗布しなければならない。
6. 請負者は、フーチング定着アンカー孔の穿孔後、坑内の清掃を十分に行うとともに湧水が発生した場合は、**設計図書**に関して監督職員と**協議**しなければならない。
7. 請負者は、アンカー孔及び注入孔等の穴あけ、鋼材の折曲げ加工は、工場で行うことを原則とし、現場で加工する場合は事前に監督職員と**設計図書**に関して**協議**しなければならない。
8. 鋼板固定用アンカーは、モルタル注入時の引抜き力に対して確実に抵抗できるように設置しなければならない。
9. 請負者は、鋼板固定用アンカー孔内のほこりを確実に除去しなければならない。

10. 請負者は、鋼板固定用アンカー孔穿孔時に橋脚の鉄筋やコンクリートに支障のないよう十分注意し、橋脚面に直角になるよう打設しなければならない。
11. フーチング定着用アンカーは、橋脚の鉄筋及びコンクリートに支障のないよう十分に注意し、垂直に穿孔しなければならない。
12. 請負者は、フーチング定着用アンカー孔穿孔後の孔内は十分に乾燥し、ほこり等は、確実に除去してからエポキシ系樹脂を注入し、アンカーを定着させなければならない。
13. フーチング定着用アンカー孔穿孔は、削岩機によるものとする。
14. 鋼板の位置は、コンクリート面と鋼板との間隔を平均30mmに保つのを標準とし、鋼板固定用アンカーボルトにて締付け固定しなければならない。
15. 鋼板の注入パイプ用孔の形状は、注入方法に適合したものとし、その設置間隔は、100cmを標準とする。
16. 鋼板下端及び鋼板固定用ボルト周りのシールは、シール用エポキシ系樹脂でシールし、注入圧に対して十分な強度を有し、かつ注入モルタルが漏れないようにしなければならない。また、美観にも留意してシールしなければならない。
17. 無収縮モルタルの配合において使用する水は、コンクリート用水を使用するものとし、所定のコンシステンシーが得られるように水量を調整するものとする。
18. 無収縮モルタルの練り混ぜは、グラウトミキサー又はハンドミキサーにて行うのを原則とする。
19. モルタルの練り上がり温度は、10℃～30℃を標準とするが、この範囲外での練り混ぜ温度となる場合は、温水や冷水を用いる等の処置を講ずるものとする。
20. 無収縮モルタルを連続して注入する高さは、注入時の圧力及びモルタルによる側圧等の影響を考慮して、3m以下を標準とする。また、必要により補強鋼板が所定の位置、形状を確保できるように治具等を使用して支持するものとする。
21. 無収縮モルタルの注入は、シール用エポキシ系樹脂の硬化を**確認**後、補強鋼板の変形等の異常がないことを**確認**しながら注入ポンプにて低い箇所から注入パイプより丁寧に圧入する。各々のパイプから流出するモルタルを**確認**後、順次パイプを閉じ、チェックハンマー等で充填が**確認**されるまで圧入を続け、鋼板上端から下方に平均2cmの高さまで圧入するものとする。

注入に際して、モルタル上昇面には流動勾配が発生するため、木製ハンマー等で鋼板表面を叩き、上昇面の平坦性を促してモルタルの充填性を確保する。

注入したモルタルが硬化した後、注入パイプの撤去とシール用エポキシ系樹脂による当該箇所の穴埋め、および鋼板上端のシール仕上げを行わなくてはならない。
22. 請負者は、注入を完了した鋼板について、硬化前に鋼板単位毎に番号を付けてチェックハンマー等で注入の**確認**を行い、注入後の**確認書**（チェックリスト）を監督職員に**提出**しなければならない。
23. 請負者は、未充填箇所が認められた場合は、直ちに再注入を行い監督職員に**報告**しなければならない。
24. 請負者は、海水や腐食を促進させる工場排水等の影響や常時乾湿を繰り返す環境

にある土中部の鋼材の防食処理については、事前に監督職員と**設計図書**に関して**協議**しなければならない。

25. 根巻きコンクリート及び中詰めコンクリートのシーリング箇所は、コンクリート打設後10日以上経た表面のレイタンス、汚れ、油脂分をサンダーやワイヤブラシ、シンナーを含ませた布等で除去し、コンクリート面の乾燥状態を確認した後、コンクリート面用プライマーを塗布する。
26. 請負者は、鋼板面の汚れや油脂分を除去し、表面の乾燥状態を**確認**した後、鋼板両面用のプライマーを塗布するものとする。
27. 請負者は、プライマー塗布に先立ち、シーリング部分の両脇にマスキングテープを貼って養生を行い、周囲を汚さないように注意して施工しなければならない。
28. 請負者は、施工中、特にコンクリートへのアンカー孔の穿孔と橋脚面の下地処理のために発生する騒音と粉じんについては、第1編第1章総則1-1-35 環境対策の規定によるものとする。  
 なお、環境対策のために工法の変更等が必要な場合は、**設計図書**に関して監督職員と**協議**するものとする。
29. 請負者は、現場溶接部の試験及び検査を、表16-3により実施し、その結果を監督職員に**報告**するものとする。

表16-3 現場溶接部の試験・検査基準

試験項目	試験方法	規格値（評価基準）	検査基準
外観検査		ビード部分に“われ”がないこと、及びその幅、高さに大きな変化がないこと	検査は全溶接箇所を対象とする。
超音波探傷試験	JIS Z 3060 ～1994	JIS Z 3060に規定するM 検出レベル3類以上	重要部位は当該溶接延長の10%以上、一般部位は同じく5%以上の抜取りによる検査を行う。 1箇所当たりの検査長は30cm以上とする。
浸透探傷試験	JIS Z 2343	ビード部分に“われ”がないこと	外観検査の結果、ビード部分に“われ”の疑いがある箇所を対象とする。

※ 重要部位は、円形柱下端の鉛直継手部（フーチング上面から上に直径Dの範囲）及び矩形柱下端の円形鋼板の継手部を指し、その他を一般部位とする。

※※ 超音波探傷試験の検査箇所は、監督職員の**指示**による。

30. 超音波探傷試験の探査技術者は、(社)日本非破壊検査協会「NDIS0601非破壊検査技術者認定規定」により認定された2種以上の有資格者とする。

31. 表16-3の試験、検査で不合格箇所が出た場合は、同一施工条件で施工されたとみなされる溶接線全延長について検査を実施するものとする。なお、不合格箇所の処遇については、監督職員と**設計図書**に関して**協議**するものとする。
32. 請負者は、補修溶接した箇所は、再度外観検査および超音波探傷試験を実施するものとする。

## 第7節 現場塗装工

### 16-7-1 一般事項

1. 本節は、現場塗装工として橋梁現場塗装工、付属物塗装工、張紙防止塗装工、その他これらに類する工種について定めるものとする。
2. 請負者は、同種塗装工事に従事した経験を有する塗装作業者を工事に従事させなければならない。

### 16-7-2 材料

現場塗装の材料については、第6編4-3-2 材料の規定によるものとする。

### 16-7-3 橋梁現場塗装工

1. 請負者は、被塗物の表面を塗装に先立ち、さび落とし清掃を行うものとし、素地調整は**設計図書**に示す素地調整種別に応じて、以下の仕様を適用しなければならない。

(1) 2、3、4種ケレン

① さびが発生している場合

表16-4

素地調整種別	さびの状態	発錆面積 (%)	素地調整内容
2種	点錆が進行し、板状錆に近い状態や、こぶ状錆となっている	30以上	旧塗膜、さびを除去し、鋼材面を露出させる。
3種 A	点錆がかなり点在している。	15~30	活膜は残すが、それ以外の不良部(さび・われ・ふくれ)は除去する。
3種 B	点錆が少し点在している。	5~15	同 上
3種 C	点錆がほんの少し点在している。	5以下	同 上

- ② さびがなくわれ・ふくれ・はがれ・白亜化・変退色などの塗膜異常がある場合。

表16-5

素地調整種別	さびの状態	塗膜異常面積 (%)	素地調整内容
3種 C	発錆はないが、われふくれ・はがれの発生が多く認められる	5以上	活膜は残すが、不良部は除去する。
4種	発錆はないが、われふくれ・はがれの発生が少し認められる場合。	5以下	同上
	白亜化・変退色の著しい場合。		粉化物・汚れなどを除去する。

2. 請負者は、海岸部に架設された部材及び塩分付着の疑いがある場合は塩分測定を行わなければならない。  
測定結果は、塩分付着量がNaCl 100mg/m<sup>2</sup> 以上となった場合は、処置方法について監督職員と**設計図書**に関して**協議**しなければならない。
3. 請負者は、素地調整を終了したときは、被塗膜面の素地調整状態を**確認**したうえで下塗りを施工しなければならない。
4. 付属物塗装の施工については、第6編16-7-3 橋梁現場塗装工の規定によるものとする。
5. 施工管理の記録については、第6編4-5-3 現場塗装工の規定によるものとする。

#### 16-7-4 付属物塗装工

付属物塗装工の施工については、第6編16-7-3 橋梁現場塗装工の規定によるものとする。

#### 16-7-5 張紙防止塗装工

1. 素地調整については、第6編16-7-3 橋梁現場塗装工の規定によるものとする。
2. 請負者は、使用する塗料の塗布作業時の気温・湿度の制限については、**設計図書**によらなければならない。
3. 請負者は、使用する塗料の塗装間隔については、**設計図書**によらなければならない。

#### 16-7-6 コンクリート面塗装工

コンクリート面塗装工の施工については、第1編3-3-16 コンクリート面塗装工の規定によるものとする。

## 第8節 トンネル修繕工

### 16-8-1 一般事項

1. 本節は、トンネル修繕工として内装板修繕工その他これらに類する工種について定めるものとする。
2. 請負者は、作業中の照明設備を適切に配置し一般交通の支障とならないよう施工しなければならない。
3. 請負者は、トンネル修繕箇所異常を発見したときは、監督職員と**設計図書**に関して**協議**しなければならない。

### 16-8-2 材料

内装板に使用する材料は、**設計図書**によるものと、その他の材料については、第1編第2章 材料の規定によらなければならない。

### 16-8-3 内装板修繕工

1. 請負者は、既設内装板撤去については、他の部分に損傷を与えないよう行わなければならない。
2. 請負者は、コンクリートアンカーの穿孔にあたっては、穿孔の位置、角度及び既設構造物への影響に注意し施工しなければならない。
3. 請負者は、施工に際し既設トンネル施設を破損しないように注意し施工しなければならない。
4. 請負者は、内装板の設置については、所定の位置に確実に固定しなければならない。

### 16-8-4 裏込注入工

1. 裏込め注入工の施工については、第6編7-5-5 裏込注入工の規定によるものとする。
2. 請負者は、グラウトパイプの配置については、**設計図書**に関して監督職員の**承諾**を受けるものとする。
3. 請負者は、注入量について一作業終了後、監督職員の数量**確認**を受けるものとする。