


皆様からの

貴重なご意見、



橋本左内肖像画（島田墨仙原画）

しかと承りました。

うけたまわ

スマホでアンサー！  
ふくeアンケート  
報告書

ありがとネ！



令和3年12月24日

# 目 次

調査の概要	1
回答者の属性	2
調査結果	3
◆自転車の利用について	3
◆福井市の広報について	8
◆人権について	15
◆たばこのポイ捨てについて	20
◆スポーツについて	24
◆居住の意向について	30
◆選挙の投票について	32

## ◆ 調査の概要

### 1 調査の目的

この調査は、市の実施する事業について市民のさまざまな意見をお聴きし、施策立案の参考とするため、インターネットを利用して迅速に市民のニーズを把握することを目的に実施した。

2 調査期間 令和3年10月19日（火）から11月30日（火）まで

3 調査対象 福井市内に居住するか、通勤・通学する18歳以上の人

4 調査方法 福井県電子申請サービス「ふくeねっと」を利用したインターネット調査及び調査票（紙媒体）による調査

### 5 調査項目

(1) 回答者の属性（性別、年齢、居住ブロック）

(2) 自転車の利用について（5問）

(3) 福井市の広報について（6問）

(4) 人権について（4問）

(5) たばこのポイ捨てについて（2問）

(6) スポーツについて（5問）

(7) 居住の意向について（2問）

(8) 選挙の投票について（5問）

6 回答者数 771人

・インターネットによる回答 757人

・調査票による回答 14人

#### 【注1】

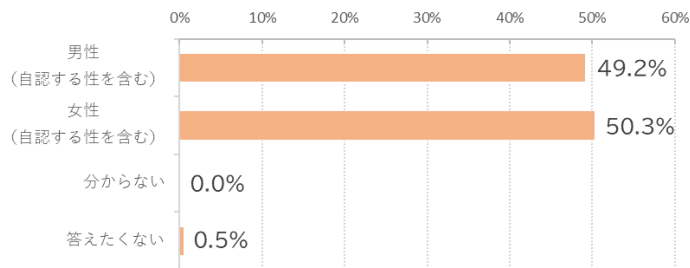
割合については、小数第二位で四捨五入をしたため、合計が100%にならない場合がある。

#### 【注2】

複数回答の結果は、その設問における回答者数(n)に対する各項目の回答者数の割合を表示している。よって複数回答では、回答の割合の合計は100%を超える。

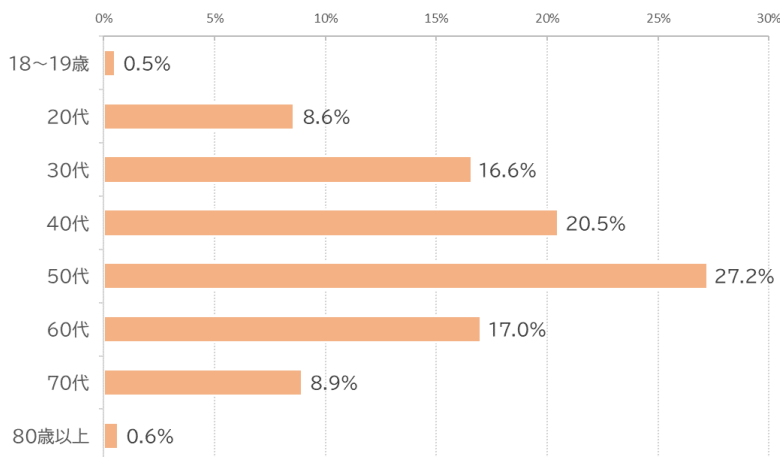
## ◆ 回答者の属性について

### (1) あなたの性別をお答えください



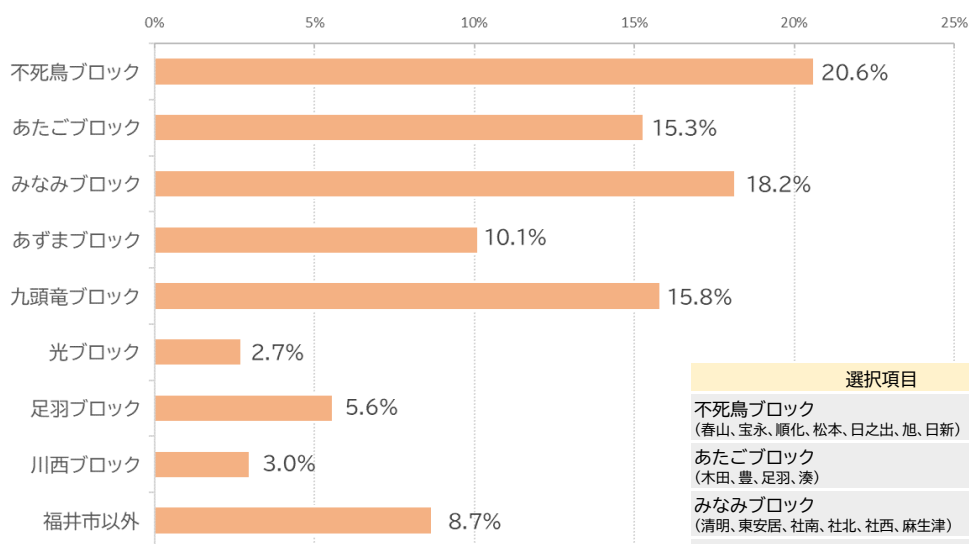
選択項目	(人)	(割合)
男性(自認する性を含む)	379	49.2%
女性(自認する性を含む)	388	50.3%
分からない	0	0.0%
答えたくない	4	0.5%
計	771	100.0%

### (2) あなたの年齢をお答えください



選択項目	(人)	(割合)
18～19歳	4	0.5%
20代	66	8.6%
30代	128	16.6%
40代	158	20.5%
50代	210	27.2%
60代	131	17.0%
70代	69	8.9%
80歳以上	5	0.6%
計	771	100.0%

### (3) あなたが住んでいる地区をお答えください

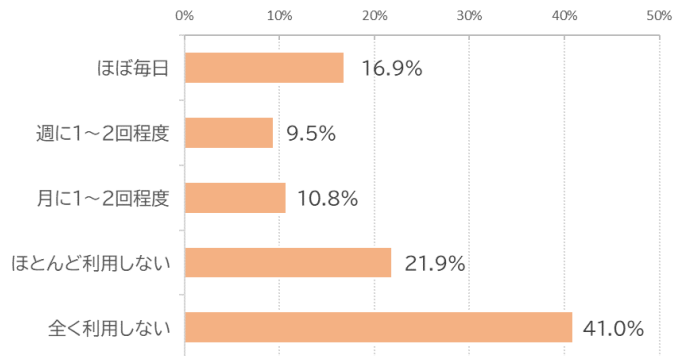


選択項目	(人)	(割合)
不死鳥ブロック (春山、宝永、順化、松本、日之出、旭、日新)	159	20.6%
あたごブロック (木田、豊、足羽、湊)	118	15.3%
みなみブロック (清明、東安居、社南、社北、社西、麻生津)	140	18.2%
あずまブロック (和田、円山、啓蒙、阿保、東藤島)	78	10.1%
九頭竜ブロック (西藤島、中藤島、河合、森田、明新)	122	15.8%
光ブロック (安居、一光、殿下、越廼、清水西、清水東、清水南、清水北)	21	2.7%
足羽ブロック (酒生、一乗、上文珠、文珠、六条、東郷、美山)	43	5.6%
川西ブロック (大安寺、国見、鶴、栗、鷹巣、本郷、宮ノ下)	23	3.0%
福井市以外	67	8.7%
計	771	100.0%

## ◆ 自転車の利用について

### あなたは、自転車を日常どの程度利用しますか

#### (1) 単純集計



選択項目	(人)	(割合)
ほぼ毎日	130	16.9%
週に1~2回程度	73	9.5%
月に1~2回程度	83	10.8%
ほとんど利用しない	169	21.9%
全く利用しない	316	41.0%
計	771	100.0%

#### (2) 性別、年代別、地区別

	ほぼ毎日		週に1~2回程度		月に1~2回程度		ほとんど利用しない		全く利用しない		計	
全体	130	16.9%	73	9.5%	83	10.8%	169	21.9%	316	41.0%	771	100.0%
男性	85	22.4%	49	12.9%	49	12.9%	87	23.0%	109	28.8%	379	100.0%
女性	44	11.3%	24	6.2%	34	8.8%	81	20.9%	205	52.8%	388	100.0%
その他	1	25.0%	0	0.0%	0	0.0%	1	25.0%	2	50.0%	4	100.0%

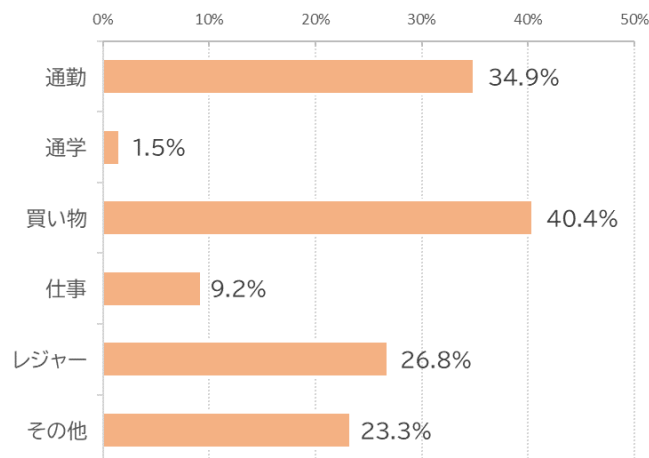
	ほぼ毎日		週に1~2回程度		月に1~2回程度		ほとんど利用しない		全く利用しない		計	
全体	130	16.9%	73	9.5%	83	10.8%	169	21.9%	316	41.0%	771	100.0%
18~19歳	2	50.0%	1	25.0%	0	0.0%	1	25.0%	0	0.0%	4	100.0%
20代	16	24.2%	3	4.5%	5	7.6%	7	10.6%	35	53.0%	66	100.0%
30代	21	16.4%	9	7.0%	8	6.3%	27	21.1%	63	49.2%	128	100.0%
40代	28	17.7%	7	4.4%	24	15.2%	42	26.6%	57	36.1%	158	100.0%
50代	38	18.1%	17	8.1%	26	12.4%	49	23.3%	80	38.1%	210	100.0%
60代	11	8.4%	23	17.6%	14	10.7%	36	27.5%	47	35.9%	131	100.0%
70代	13	18.8%	12	17.4%	6	8.7%	7	10.1%	31	44.9%	69	100.0%
80歳以上	1	20.0%	1	20.0%	0	0.0%	0	0.0%	3	60.0%	5	100.0%

	ほぼ毎日		週に1~2回程度		月に1~2回程度		ほとんど利用しない		全く利用しない		計	
全体	130	16.9%	73	9.5%	83	10.8%	169	21.9%	316	41.0%	771	100.0%
不死鳥ブロック	49	30.8%	9	5.7%	22	13.8%	34	21.4%	45	28.3%	159	100.0%
あたごブロック	27	22.9%	10	8.5%	14	11.9%	29	24.6%	38	32.2%	118	100.0%
みなみブロック	14	10.0%	22	15.7%	7	5.0%	29	20.7%	68	48.6%	140	100.0%
あずまブロック	19	24.4%	12	15.4%	13	16.7%	12	15.4%	22	28.2%	78	100.0%
九頭竜ブロック	12	9.8%	12	9.8%	9	7.4%	32	26.2%	57	46.7%	122	100.0%
光ブロック	1	4.8%	0	0.0%	2	9.5%	3	14.3%	15	71.4%	21	100.0%
足羽ブロック	2	4.7%	5	11.6%	7	16.3%	11	25.6%	18	41.9%	43	100.0%
川西ブロック	2	8.7%	0	0.0%	0	0.0%	6	26.1%	15	65.2%	23	100.0%
福井市以外	4	6.0%	3	4.5%	9	13.4%	13	19.4%	38	56.7%	67	100.0%

# あなたが自転車を利用する目的は何ですか(複数回答)

※「自転車を全く利用しない」と回答した方以外の 455 人が回答

## (1)単純集計



選択項目	(回答数)	(割合)
通勤	159	34.9%
通学	7	1.5%
買い物	184	40.4%
仕事	42	9.2%
レジャー(サイクリング等)	122	26.8%
その他	106	23.3%

(n=455)

## (2)性別、年代別、地区別

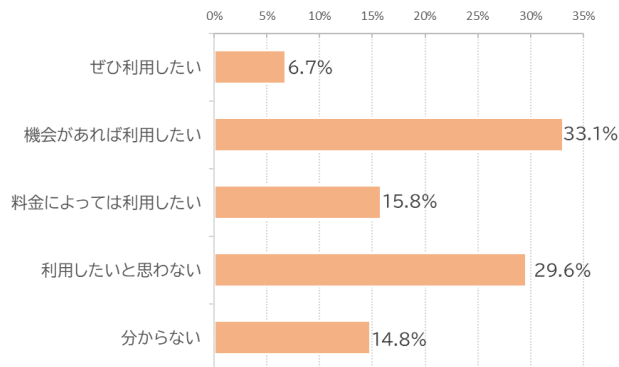
	通勤		通学		買い物		仕事		レジャー		その他		回答者数
全体	159	34.9%	7	1.5%	184	40.4%	42	9.2%	122	26.8%	106	23.3%	455
男性	106	39.3%	4	1.5%	90	33.3%	28	10.4%	88	32.6%	59	21.9%	270
女性	52	28.4%	3	1.6%	94	51.4%	14	7.7%	34	18.6%	46	25.1%	183
その他	1	50.0%	0	0.0%	0	0.0%	0	0.0%	0	0.0%	1	50.0%	2

	通勤		通学		買い物		仕事		レジャー		その他		回答者数
全体	159	34.9%	7	1.5%	184	40.4%	42	9.2%	122	26.8%	106	23.3%	455
18~19歳	1	25.0%	3	75.0%	2	50.0%	1	25.0%	0	0.0%	1	25.0%	4
20代	15	48.4%	2	6.5%	13	41.9%	3	9.7%	9	29.0%	3	9.7%	31
30代	37	56.9%	2	3.1%	22	33.8%	7	10.8%	18	27.7%	11	16.9%	65
40代	46	45.5%	0	0.0%	34	33.7%	8	7.9%	29	28.7%	21	20.8%	101
50代	46	35.4%	0	0.0%	48	36.9%	7	5.4%	36	27.7%	27	20.8%	130
60代	14	16.7%	0	0.0%	46	54.8%	9	10.7%	19	22.6%	27	32.1%	84
70代	0	0.0%	0	0.0%	17	44.7%	7	18.4%	10	26.3%	15	39.5%	38
80歳以上	0	0.0%	0	0.0%	2	100.0%	0	0.0%	1	50.0%	1	50.0%	2

	通勤		通学		買い物		仕事		レジャー		その他		回答者数
全体	159	34.9%	7	1.5%	184	40.4%	42	9.2%	122	26.8%	106	23.3%	455
不死鳥ブロック	55	48.2%	0	0.0%	59	51.8%	12	10.5%	22	19.3%	23	20.2%	114
あたごブロック	28	35.0%	2	2.5%	35	43.8%	7	8.8%	22	27.5%	16	20.0%	80
みなみブロック	21	29.2%	2	2.8%	42	58.3%	7	9.7%	21	29.2%	15	20.8%	72
あずまブロック	27	48.2%	1	1.8%	13	23.2%	4	7.1%	12	21.4%	14	25.0%	56
九頭竜ブロック	16	24.6%	1	1.5%	23	35.4%	3	4.6%	21	32.3%	19	29.2%	65
光ブロック	2	33.3%	0	0.0%	0	0.0%	1	16.7%	2	33.3%	2	33.3%	6
足羽ブロック	3	12.0%	0	0.0%	3	12.0%	1	4.0%	9	36.0%	11	44.0%	25
川西ブロック	2	25.0%	0	0.0%	1	12.5%	1	12.5%	5	62.5%	0	0.0%	8
福井市以外	5	17.2%	1	3.4%	8	27.6%	6	20.7%	8	27.6%	6	20.7%	29

# あなたは、福井市がスマートフォンやICOCAで決済できる無人式レンタサイクルを導入した場合、利用してみたいと思いますか

## (1)単純集計



選択項目	(人)	(割合)
ぜひ利用したい	52	6.7%
機会があれば利用したい	255	33.1%
料金によっては利用したい	122	15.8%
利用したいと思わない	228	29.6%
分からない	114	14.8%
計	771	100.0%

## (2)性別、年代別、地区別

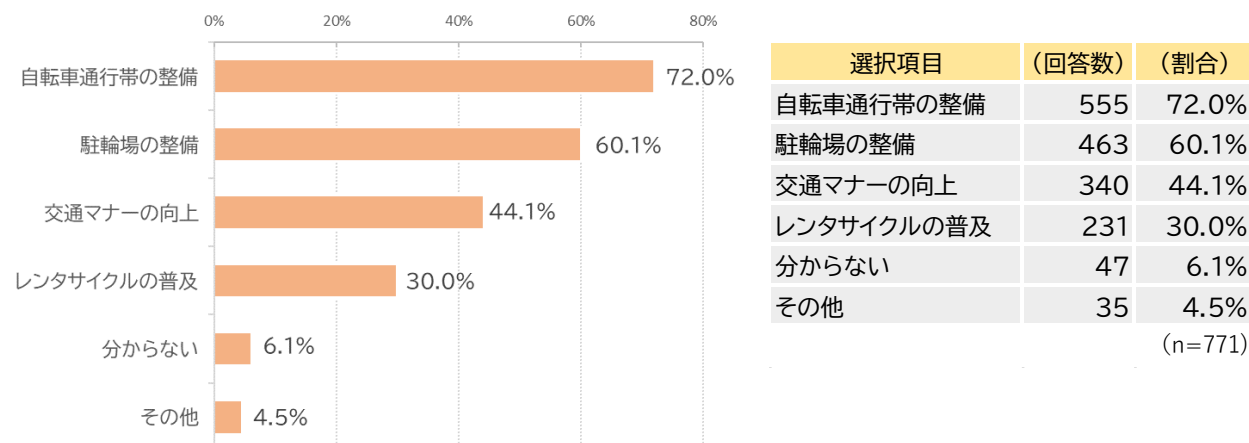
	ぜひ利用したい		機会があれば利用したい		料金によっては利用したい		利用したいと思わない		分からない		計	
全体	52	6.7%	255	33.1%	122	15.8%	228	29.6%	114	14.8%	771	100.0%
男性	28	7.4%	133	35.1%	54	14.2%	109	28.8%	55	14.5%	379	100.0%
女性	23	5.9%	121	31.2%	67	17.3%	118	30.4%	59	15.2%	388	100.0%
その他	1	25.0%	1	25.0%	1	25.0%	1	25.0%	0	0.0%	4	100.0%

	ぜひ利用したい		機会があれば利用したい		料金によっては利用したい		利用したいと思わない		分からない		計	
全体	52	6.7%	255	33.1%	122	15.8%	228	29.6%	114	14.8%	771	100.0%
18~19歳	1	25.0%	1	25.0%	1	25.0%	1	25.0%	0	0.0%	4	100.0%
20代	4	6.1%	25	37.9%	11	16.7%	17	25.8%	9	13.6%	66	100.0%
30代	14	10.9%	42	32.8%	30	23.4%	35	27.3%	7	5.5%	128	100.0%
40代	12	7.6%	58	36.7%	25	15.8%	42	26.6%	21	13.3%	158	100.0%
50代	15	7.1%	55	26.2%	38	18.1%	60	28.6%	42	20.0%	210	100.0%
60代	4	3.1%	51	38.9%	12	9.2%	41	31.3%	23	17.6%	131	100.0%
70代	2	2.9%	20	29.0%	5	7.2%	31	44.9%	11	15.9%	69	100.0%
80歳以上	0	0.0%	3	60.0%	0	0.0%	1	20.0%	1	20.0%	5	100.0%

	ぜひ利用したい		機会があれば利用したい		料金によっては利用したい		利用したいと思わない		分からない		計	
全体	52	6.7%	255	33.1%	122	15.8%	228	29.6%	114	14.8%	771	100.0%
不死鳥ブロック	15	9.4%	38	23.9%	28	17.6%	53	33.3%	25	15.7%	159	100.0%
あたごブロック	11	9.3%	37	31.4%	15	12.7%	41	34.7%	14	11.9%	118	100.0%
みなみブロック	7	5.0%	45	32.1%	24	17.1%	43	30.7%	21	15.0%	140	100.0%
あずまブロック	6	7.7%	27	34.6%	13	16.7%	25	32.1%	7	9.0%	78	100.0%
九頭竜ブロック	10	8.2%	46	37.7%	19	15.6%	27	22.1%	20	16.4%	122	100.0%
光ブロック	0	0.0%	8	38.1%	1	4.8%	7	33.3%	5	23.8%	21	100.0%
足羽ブロック	0	0.0%	16	37.2%	1	2.3%	18	41.9%	8	18.6%	43	100.0%
川西ブロック	0	0.0%	13	56.5%	2	8.7%	5	21.7%	3	13.0%	23	100.0%
福井市以外	3	4.5%	25	37.3%	19	28.4%	9	13.4%	11	16.4%	67	100.0%

あなたは、さらに自転車利用を促進するために、どのような取組が重要だと思いますか(複数回答)

### (1)単純集計



### (2)性別、年代別、地区別

	自転車通行帯の整備	駐輪場の整備	交通マナーの向上	レンタサイクルの普及	分からない	その他	回答者数
全体	555 72.0%	463 60.1%	340 44.1%	231 30.0%	47 6.1%	35 4.5%	771
男性	266 70.2%	207 54.6%	155 40.9%	104 27.4%	24 6.3%	23 6.1%	379
女性	286 73.7%	253 65.2%	184 47.4%	125 32.2%	23 5.9%	12 3.1%	388
その他	3 75.0%	3 75.0%	1 25.0%	2 50.0%	0 0.0%	0 0.0%	4

	自転車通行帯の整備	駐輪場の整備	交通マナーの向上	レンタサイクルの普及	分からない	その他	回答者数
全体	555 72.0%	463 60.1%	340 44.1%	231 30.0%	47 6.1%	35 4.5%	771
18~19歳	2 50.0%	2 50.0%	1 25.0%	2 50.0%	0 0.0%	0 0.0%	4
20代	45 68.2%	42 63.6%	30 45.5%	16 24.2%	3 4.5%	4 6.1%	66
30代	83 64.8%	81 63.3%	42 32.8%	47 36.7%	8 6.3%	8 6.3%	128
40代	112 70.9%	94 59.5%	63 39.9%	52 32.9%	8 5.1%	8 5.1%	158
50代	158 75.2%	120 57.1%	88 41.9%	51 24.3%	14 6.7%	9 4.3%	210
60代	99 75.6%	83 63.4%	68 51.9%	39 29.8%	8 6.1%	5 3.8%	131
70代	53 76.8%	40 58.0%	44 63.8%	22 31.9%	5 7.2%	1 1.4%	69
80歳以上	3 60.0%	1 20.0%	4 80.0%	2 40.0%	1 20.0%	0 0.0%	5

	自転車通行帯の整備	駐輪場の整備	交通マナーの向上	レンタサイクルの普及	分からない	その他	回答者数
全体	555 72.0%	463 60.1%	340 44.1%	231 30.0%	47 6.1%	35 4.5%	771
不死鳥ブロック	124 78.0%	110 69.2%	76 47.8%	39 24.5%	9 5.7%	8 5.0%	159
あたごブロック	88 74.6%	79 66.9%	59 50.0%	34 28.8%	6 5.1%	5 4.2%	118
みなみブロック	106 75.7%	84 60.0%	69 49.3%	42 30.0%	8 5.7%	6 4.3%	140
あずまブロック	55 70.5%	45 57.7%	29 37.2%	21 26.9%	5 6.4%	6 7.7%	78
九頭竜ブロック	85 69.7%	70 57.4%	49 40.2%	40 32.8%	4 3.3%	4 3.3%	122
光ブロック	10 47.6%	10 47.6%	8 38.1%	5 23.8%	4 19.0%	2 9.5%	21
足羽ブロック	27 62.8%	20 46.5%	16 37.2%	9 20.9%	3 7.0%	3 7.0%	43
川西ブロック	18 78.3%	13 56.5%	9 39.1%	12 52.2%	2 8.7%	0 0.0%	23
福井市以外	42 62.7%	32 47.8%	25 37.3%	29 43.3%	6 9.0%	1 1.5%	67



## 自転車利用についての自由意見(抜粋)

---

### ○自転車利用のための環境整備について(自転車通行帯、駐輪場など)

自転車通行帯が無ければ、道路を走ることになるので、怖いです。促進するなら、是非とも通行帯を設けてください。

歩道に自転車通行帯がある道路の交差点の段差が激しい場所が多い。サイクリング専用ロードの整備が必要。新幹線の高架の下など天気が悪い日でも乗りやすい道だと嬉しい。

JR 福井駅、アオッサ、ハピリン、の駐輪場の拡大。

福井市立図書館等(文化施設)駐輪場の整備、整理整頓をお願いします。

JR、えち鉄、福鉄へ自由に自転車を、持ち込み可能とならば、もっと自転車を利用したい

街中の自転車屋がなくなっており、修理や空気入れができない。推進していくなら、駐輪場やレンタル以外のサポートも必要。

### ○交通マナー向上について

マナーの悪さが目につきます、交通ルールをもっと周知するような取り組みを期待します。

県外から転入したが、福井の運転マナーは悪く、何度もひかれそうになった。マイカーを持っていないため、自転車は積極的に利用したいが、歩行者優先等運転マナーが良くならなければ、遠出する気にならない。

大人から子どもまでの多くが交通ルールを守っていない。幼少期、小中学校での指導が必要と考える。

### ○レンタサイクル、シェアサイクルについて

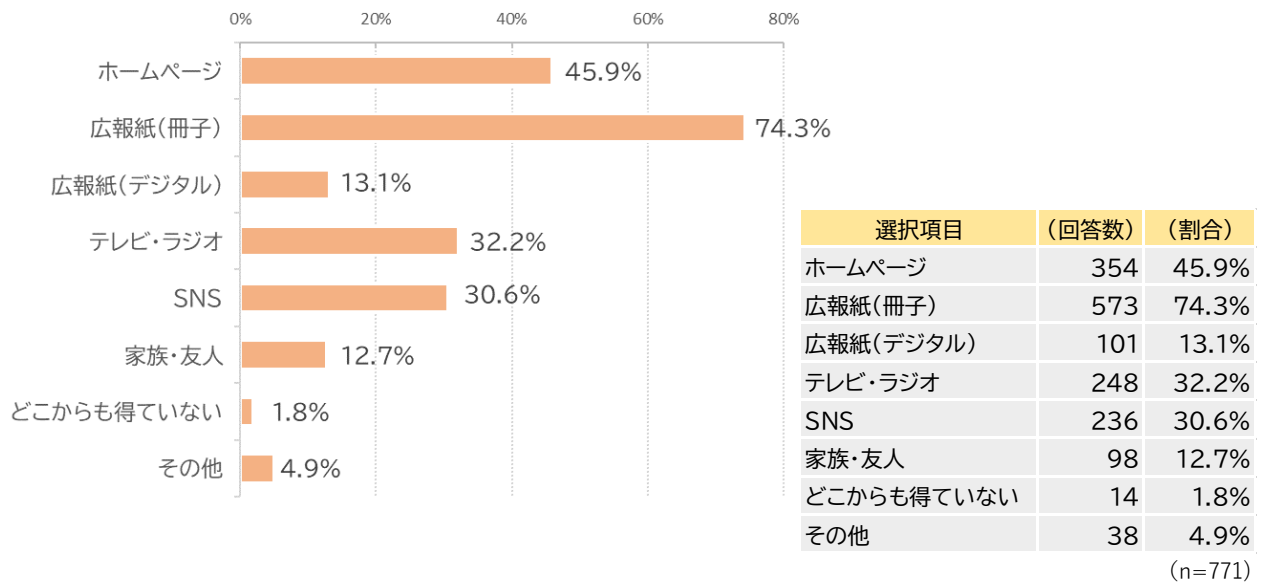
レンタサイクルの拠点をたくさん作ると借りたり返したりがしやすい。手間がかからなければ借りる人も増えると思う

県外からの大学生に対するレンタル自転車(長期)事業があるとよいなと思います。毎年かなりの数の自転車が大学から廃棄されているようなので。

## ◆ 福井市の広報について

あなたは、福井市の情報をどこから得ていますか(複数回答)

### (1)単純集計



### (2)性別、年代別、地区別

	ホームページ		広報紙(冊子)		広報紙(デジタル)		テレビ・ラジオ		SNS		家族・友人	
全体	354	45.9%	573	74.3%	101	13.1%	248	32.2%	236	30.6%	98	12.7%
男性	201	53.0%	276	72.8%	51	13.5%	110	29.0%	109	28.8%	32	8.4%
女性	151	38.9%	295	76.0%	50	12.9%	136	35.1%	125	32.2%	64	16.5%
その他	2	50.0%	2	50.0%	0	0.0%	2	50.0%	2	50.0%	2	50.0%

	どこからも得ていない		その他		回答者数
全体	14	1.8%	38	4.9%	771
男性	6	1.6%	19	5.0%	379
女性	8	2.1%	19	4.9%	388
その他	0	0.0%	0	0.0%	4

	ホームページ		広報紙(冊子)		広報紙(デジタル)		テレビ・ラジオ		SNS		家族・友人	
全体	354	45.9%	573	74.3%	101	13.1%	248	32.2%	236	30.6%	98	12.7%
18~19歳	1	25.0%	1	25.0%	0	0.0%	2	50.0%	1	25.0%	2	50.0%
20代	34	51.5%	34	51.5%	5	7.6%	24	36.4%	31	47.0%	23	34.8%
30代	64	50.0%	87	68.0%	12	9.4%	40	31.3%	46	35.9%	22	17.2%
40代	74	46.8%	115	72.8%	22	13.9%	40	25.3%	52	32.9%	13	8.2%
50代	94	44.8%	167	79.5%	26	12.4%	71	33.8%	64	30.5%	22	10.5%
60代	64	48.9%	106	80.9%	24	18.3%	46	35.1%	28	21.4%	6	4.6%
70代	21	30.4%	58	84.1%	11	15.9%	23	33.3%	11	15.9%	8	11.6%
80歳以上	2	40.0%	5	100.0%	1	20.0%	2	40.0%	3	60.0%	2	40.0%

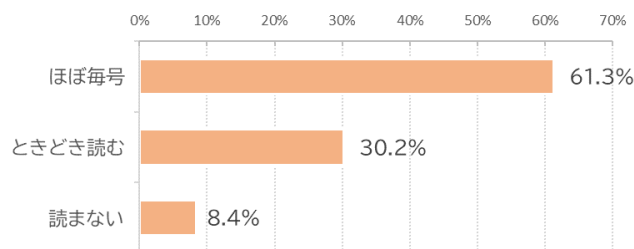
	どこからも 得ていない		その他		回答者数
全体	14	1.8%	38	4.9%	771
18~19歳	1	25.0%	0	0.0%	4
20代	2	3.0%	2	3.0%	66
30代	4	3.1%	7	5.5%	128
40代	3	1.9%	10	6.3%	158
50代	4	1.9%	7	3.3%	210
60代	0	0.0%	10	7.6%	131
70代	0	0.0%	2	2.9%	69
80歳以上	0	0.0%	0	0.0%	5

	ホームページ		広報紙(冊子)		広報紙(デジタル)		テレビ・ラジオ		SNS		家族・友人	
全体	354	45.9%	573	74.3%	101	13.1%	248	32.2%	236	30.6%	98	12.7%
不死鳥ブロック	79	49.7%	124	78.0%	20	12.6%	55	34.6%	48	30.2%	29	18.2%
あたごブロック	50	42.4%	93	78.8%	20	16.9%	47	39.8%	46	39.0%	12	10.2%
みなみブロック	59	42.1%	105	75.0%	14	10.0%	39	27.9%	50	35.7%	15	10.7%
あずまブロック	37	47.4%	64	82.1%	8	10.3%	21	26.9%	20	25.6%	7	9.0%
九頭竜ブロック	52	42.6%	89	73.0%	18	14.8%	44	36.1%	33	27.0%	16	13.1%
光ブロック	10	47.6%	16	76.2%	2	9.5%	7	33.3%	5	23.8%	4	19.0%
足羽ブロック	18	41.9%	34	79.1%	8	18.6%	13	30.2%	14	32.6%	4	9.3%
川西ブロック	14	60.9%	16	69.6%	3	13.0%	6	26.1%	6	26.1%	2	8.7%
福井市以外	35	52.2%	32	47.8%	8	11.9%	16	23.9%	14	20.9%	9	13.4%

	どこからも 得ていない		その他		回答者数
全体	14	1.8%	38	4.9%	771
不死鳥ブロック	2	1.3%	19	11.9%	159
あたごブロック	1	0.8%	4	3.4%	118
みなみブロック	2	1.4%	2	1.4%	140
あずまブロック	1	1.3%	1	1.3%	78
九頭竜ブロック	3	2.5%	5	4.1%	122
光ブロック	0	0.0%	0	0.0%	21
足羽ブロック	0	0.0%	2	4.7%	43
川西ブロック	0	0.0%	3	13.0%	23
福井市以外	5	7.5%	2	3.0%	67

# あなたは、福井市の広報紙「広報ふくい」をどの頻度で読みますか

## (1)単純集計



選択項目	(人)	(割合)
ほぼ毎号	473	61.3%
ときどき読む	233	30.2%
読まない	65	8.4%
計	771	100.0%

## (2)性別、年代別、地区別

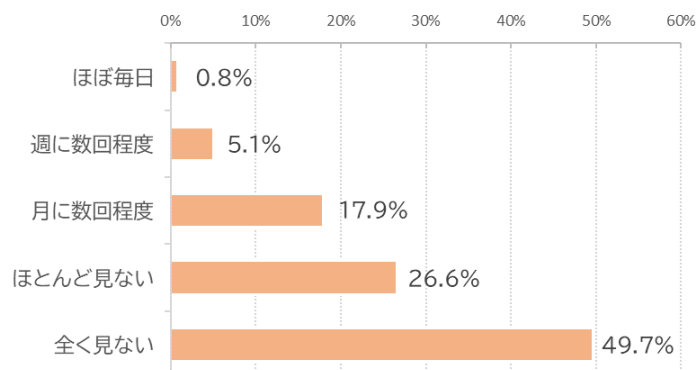
	ほぼ毎号		ときどき読む		読まない		計	
全体	473	61.3%	233	30.2%	65	8.4%	771	100.0%
男性	229	60.4%	124	32.7%	26	6.9%	379	100.0%
女性	241	62.1%	109	28.1%	38	9.8%	388	100.0%
その他	3	75.0%	0	0.0%	1	25.0%	4	100.0%

	ほぼ毎号		ときどき読む		読まない		計	
全体	473	61.3%	233	30.2%	65	8.4%	771	100.0%
18~19歳	0	0.0%	2	50.0%	2	50.0%	4	100.0%
20代	26	39.4%	27	40.9%	13	19.7%	66	100.0%
30代	69	53.9%	38	29.7%	21	16.4%	128	100.0%
40代	93	58.9%	52	32.9%	13	8.2%	158	100.0%
50代	136	64.8%	66	31.4%	8	3.8%	210	100.0%
60代	94	71.8%	31	23.7%	6	4.6%	131	100.0%
70代	50	72.5%	17	24.6%	2	2.9%	69	100.0%
80歳以上	5	100.0%	0	0.0%	0	0.0%	5	100.0%

	ほぼ毎号		ときどき読む		読まない		計	
全体	473	61.3%	233	30.2%	65	8.4%	771	100.0%
不死鳥ブロック	108	67.9%	43	27.0%	8	5.0%	159	100.0%
あたごブロック	83	70.3%	30	25.4%	5	4.2%	118	100.0%
みなみブロック	74	52.9%	49	35.0%	17	12.1%	140	100.0%
あずまブロック	55	70.5%	18	23.1%	5	6.4%	78	100.0%
九頭竜ブロック	68	55.7%	44	36.1%	10	8.2%	122	100.0%
光ブロック	12	57.1%	9	42.9%	0	0.0%	21	100.0%
足羽ブロック	29	67.4%	11	25.6%	3	7.0%	43	100.0%
川西ブロック	15	65.2%	8	34.8%	0	0.0%	23	100.0%
福井市以外	29	43.3%	21	31.3%	17	25.4%	67	100.0%

# あなたは、ケーブルテレビの行政チャンネル「ふくチャンネル」をどのくらいの頻度で見ますか

## (1)単純集計



選択項目	(人)	(割合)
ほぼ毎日	6	0.8%
週に数回程度	39	5.1%
月に数回程度	138	17.9%
ほとんど見ない	205	26.6%
全く見ない	383	49.7%
計	771	100.0%

## (2)性別、年代別、地区別

	ほぼ毎日		週に数回程度		月に数回程度		ほとんど見ない		全く見ない		計	
全体	6	0.8%	39	5.1%	138	17.9%	205	26.6%	383	49.7%	771	100.0%
男性	5	1.3%	25	6.6%	91	24.0%	101	26.6%	157	41.4%	379	100.0%
女性	1	0.3%	14	3.6%	47	12.1%	103	26.5%	223	57.5%	388	100.0%
その他	0	0.0%	0	0.0%	0	0.0%	1	25.0%	3	75.0%	4	100.0%

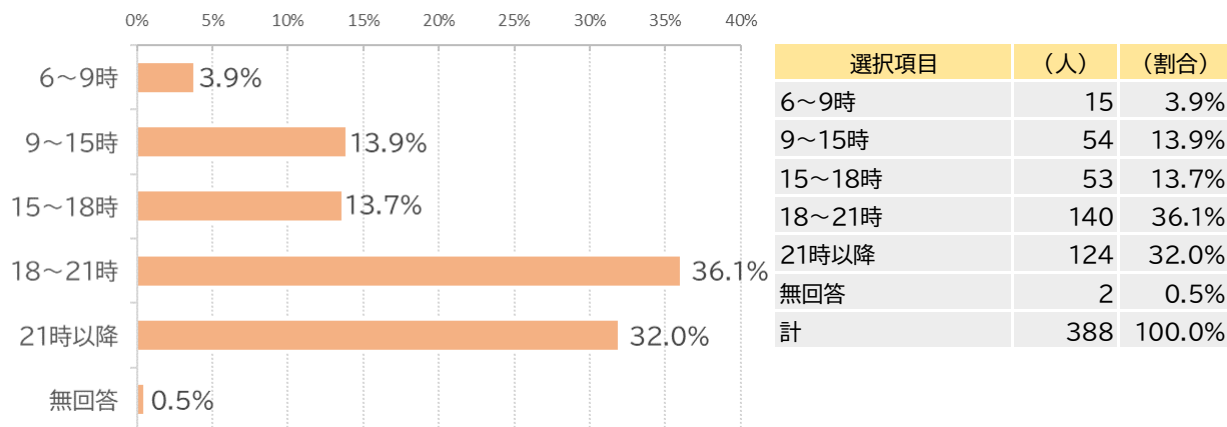
	ほぼ毎日		週に数回程度		月に数回程度		ほとんど見ない		全く見ない		計	
全体	6	0.8%	39	5.1%	138	17.9%	205	26.6%	383	49.7%	771	100.0%
18~19歳	0	0.0%	1	25.0%	0	0.0%	1	25.0%	2	50.0%	4	100.0%
20代	0	0.0%	0	0.0%	9	13.6%	19	28.8%	38	57.6%	66	100.0%
30代	0	0.0%	4	3.1%	12	9.4%	28	21.9%	84	65.6%	128	100.0%
40代	0	0.0%	10	6.3%	19	12.0%	45	28.5%	84	53.2%	158	100.0%
50代	3	1.4%	10	4.8%	45	21.4%	60	28.6%	92	43.8%	210	100.0%
60代	1	0.8%	7	5.3%	30	22.9%	34	26.0%	59	45.0%	131	100.0%
70代	2	2.9%	6	8.7%	21	30.4%	18	26.1%	22	31.9%	69	100.0%
80歳以上	0	0.0%	1	20.0%	2	40.0%	0	0.0%	2	40.0%	5	100.0%

	ほぼ毎日		週に数回程度		月に数回程度		ほとんど見ない		全く見ない		計	
全体	6	0.8%	39	5.1%	138	17.9%	205	26.6%	383	49.7%	771	100.0%
不死鳥ブロック	0	0.0%	8	5.0%	28	17.6%	28	17.6%	95	59.7%	159	100.0%
あたごブロック	1	0.8%	7	5.9%	24	20.3%	43	36.4%	43	36.4%	118	100.0%
みなみブロック	1	0.7%	7	5.0%	21	15.0%	36	25.7%	75	53.6%	140	100.0%
あずまブロック	2	2.6%	2	2.6%	16	20.5%	27	34.6%	31	39.7%	78	100.0%
九頭竜ブロック	0	0.0%	6	4.9%	22	18.0%	36	29.5%	58	47.5%	122	100.0%
光ブロック	0	0.0%	2	9.5%	5	23.8%	5	23.8%	9	42.9%	21	100.0%
足羽ブロック	0	0.0%	5	11.6%	12	27.9%	12	27.9%	14	32.6%	43	100.0%
川西ブロック	1	4.3%	0	0.0%	6	26.1%	7	30.4%	9	39.1%	23	100.0%
福井市以外	1	1.5%	2	3.0%	4	6.0%	11	16.4%	49	73.1%	67	100.0%

# あなたが「ふくチャンネル」を見る主な時間帯はいつですか

※「ふくチャンネルを全く見ない」と回答した方以外の 388 人が回答

## (1)単純集計



## (2)性別、年代別、地区別

	6~9時		9~15時		15~18時		18~21時		21時以降		無回答		計
全体	15	3.9%	54	13.9%	53	13.7%	140	36.1%	124	32.0%	2	0.5%	388 100.0%
男性	8	3.6%	24	10.8%	25	11.3%	90	40.5%	73	32.9%	2	0.9%	222 100.0%
女性	7	4.2%	30	18.2%	27	16.4%	50	30.3%	51	30.9%	0	0.0%	165 100.0%
その他	0	0.0%	0	0.0%	1	100.0%	0	0.0%	0	0.0%	0	0.0%	1 100.0%

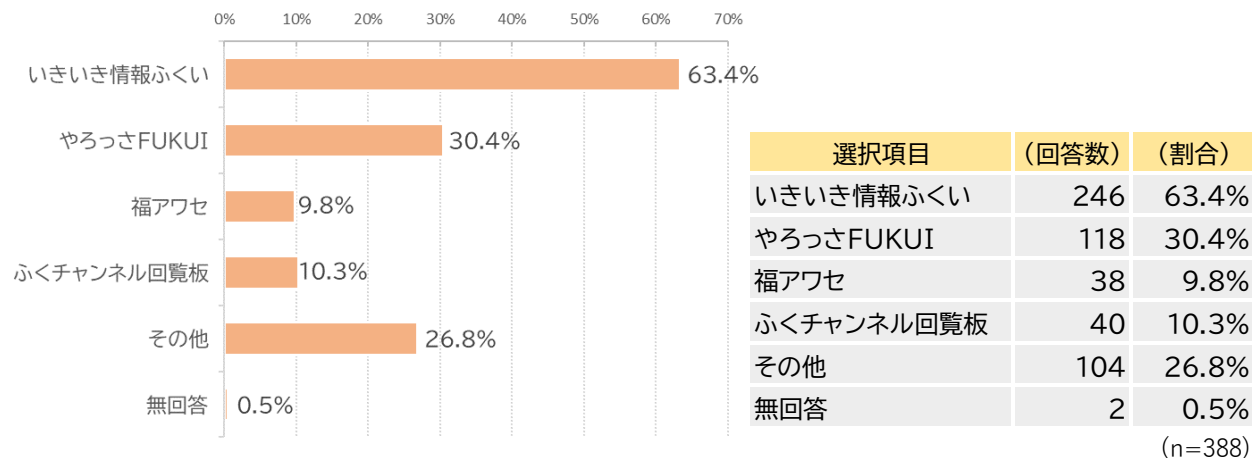
	6~9時		9~15時		15~18時		18~21時		21時以降		無回答		計
全体	15	3.9%	54	13.9%	53	13.7%	140	36.1%	124	32.0%	2	0.5%	388 100.0%
18~19歳	1	50.0%	0	0.0%	0	0.0%	1	50.0%	0	0.0%	0	0.0%	2 100.0%
20代	1	3.6%	2	7.1%	2	7.1%	12	42.9%	11	39.3%	0	0.0%	28 100.0%
30代	1	2.3%	6	13.6%	3	6.8%	13	29.5%	21	47.7%	0	0.0%	44 100.0%
40代	2	2.7%	7	9.5%	9	12.2%	26	35.1%	30	40.5%	0	0.0%	74 100.0%
50代	7	5.9%	17	14.4%	12	10.2%	43	36.4%	39	33.1%	0	0.0%	118 100.0%
60代	2	2.8%	12	16.7%	11	15.3%	32	44.4%	15	20.8%	0	0.0%	72 100.0%
70代	1	2.1%	9	19.1%	15	31.9%	12	25.5%	8	17.0%	2	4.3%	47 100.0%
80歳以上	0	0.0%	1	33.3%	1	33.3%	1	33.3%	0	0.0%	0	0.0%	3 100.0%

	6~9時		9~15時		15~18時		18~21時		21時以降		無回答		計
全体	15	3.9%	54	13.9%	53	13.7%	140	36.1%	124	32.0%	2	0.5%	388 100.0%
不死鳥ブロック	2	3.1%	7	10.9%	13	20.3%	17	26.6%	25	39.1%	0	0.0%	64 100.0%
あたごブロック	3	4.0%	14	18.7%	10	13.3%	27	36.0%	21	28.0%	0	0.0%	75 100.0%
みなみブロック	4	6.2%	9	13.8%	9	13.8%	20	30.8%	23	35.4%	0	0.0%	65 100.0%
あずまブロック	3	6.4%	4	8.5%	6	12.8%	21	44.7%	13	27.7%	0	0.0%	47 100.0%
九頭竜ブロック	1	1.6%	11	17.2%	7	10.9%	23	35.9%	22	34.4%	0	0.0%	64 100.0%
光ブロック	0	0.0%	3	25.0%	1	8.3%	7	58.3%	1	8.3%	0	0.0%	12 100.0%
足羽ブロック	1	3.4%	2	6.9%	4	13.8%	13	44.8%	8	27.6%	1	3.4%	29 100.0%
川西ブロック	0	0.0%	2	14.3%	2	14.3%	6	42.9%	4	28.6%	0	0.0%	14 100.0%
福井市以外	1	5.6%	2	11.1%	1	5.6%	6	33.3%	7	38.9%	1	5.6%	18 100.0%

# あなたが「ふくチャンネル」で見る番組は何ですか(複数回答)

※「ふくチャンネルを全く見ない」と回答した方以外の 388 人が回答

## (1)単純集計



## (2)性別、年代別、地区別

	いきいき情報 ふくい	やろっさFUKUI	福アワセ	ふくチャンネル 回覧板	その他	無回答	回答者数
全体	246 63.4%	118 30.4%	38 9.8%	40 10.3%	104 26.8%	2 0.5%	388
男性	150 67.6%	76 34.2%	18 8.1%	22 9.9%	54 24.3%	2 0.9%	222
女性	96 58.2%	42 25.5%	20 12.1%	18 10.9%	49 29.7%	0 0.0%	165
その他	0 0.0%	0 0.0%	0 0.0%	0 0.0%	1 100.0%	0 0.0%	1

	いきいき情報 ふくい	やろっさFUKUI	福アワセ	ふくチャンネル 回覧板	その他	無回答	回答者数
全体	246 63.4%	118 30.4%	38 9.8%	40 10.3%	104 26.8%	2 0.5%	388
18~19歳	1 50.0%	1 50.0%	1 50.0%	0 0.0%	0 0.0%	0 0.0%	2
20代	14 50.0%	6 21.4%	2 7.1%	2 7.1%	9 32.1%	0 0.0%	28
30代	29 65.9%	12 27.3%	3 6.8%	4 9.1%	9 20.5%	0 0.0%	44
40代	50 67.6%	20 27.0%	7 9.5%	9 12.2%	18 24.3%	0 0.0%	74
50代	71 60.2%	38 32.2%	9 7.6%	13 11.0%	41 34.7%	0 0.0%	118
60代	47 65.3%	25 34.7%	11 15.3%	7 9.7%	17 23.6%	0 0.0%	72
70代	32 68.1%	14 29.8%	4 8.5%	4 8.5%	10 21.3%	2 4.3%	47
80歳以上	2 66.7%	2 66.7%	1 33.3%	1 33.3%	0 0.0%	0 0.0%	3

	いきいき情報 ふくい	やろっさFUKUI	福アワセ	ふくチャンネル 回覧板	その他	無回答	回答者数
全体	246 63.4%	118 30.4%	38 9.8%	40 10.3%	104 26.8%	2 0.5%	388
不死鳥ブロック	36 56.3%	17 26.6%	4 6.3%	4 6.3%	21 32.8%	0 0.0%	64
あたごブロック	47 62.7%	27 36.0%	11 14.7%	14 18.7%	21 28.0%	0 0.0%	75
みなみブロック	39 60.0%	19 29.2%	10 15.4%	6 9.2%	17 26.2%	0 0.0%	65
あずまブロック	33 70.2%	17 36.2%	4 8.5%	2 4.3%	9 19.1%	0 0.0%	47
九頭竜ブロック	40 62.5%	16 25.0%	2 3.1%	5 7.8%	22 34.4%	0 0.0%	64
光ブロック	10 83.3%	2 16.7%	0 0.0%	1 8.3%	0 0.0%	0 0.0%	12
足羽ブロック	18 62.1%	7 24.1%	3 10.3%	5 17.2%	8 27.6%	1 3.4%	29
川西ブロック	12 85.7%	9 64.3%	1 7.1%	2 14.3%	1 7.1%	0 0.0%	14
福井市以外	11 61.1%	4 22.2%	3 16.7%	1 5.6%	5 27.8%	1 5.6%	18

## 広報についての自由意見(抜粋)

---

### ○広報全般について

知らなかったイベントがたくさんあるのもっと全体に行き渡るように力を入れてもらえると嬉しいです。

必要な情報のみ得たいので、取捨選択して配信してほしいです。

---

### ○広報紙について

地域の情報とか福井ゆかりの方々をもっと読みたいです。

高齢化のため町内会で配るのは限界。県の広報のように新聞とコンビニ等の併用が良いですね。

---

### ○テレビ番組について

たまに民放以上の企画で面白い時がある。枠の関係かもしれないが、同じ番組を繰り返すより、過去の番組を流した方が飽きないと思う。

テレビは今の若い人は見ないのでは。我が家は子供も見ないし唯一見るのは主人だけです。広報はネットでしてほしいです。ケーブルテレビも必要ないので入れていません。

---

### ○ホームページについて

市のホームページをわかりやすくしてほしいです。バラバラだし、検索しにくいし、どこに何の情報があるのか本当にわかりにくいです。過去のデータのものはそのまま残して、災害情報等もわかりやすくして新しく作り替えてはいかがでしょうか。

---

### ○デジタル化、SNSの活用について

SNSを利用すべき。していたとしても認知度があまりないので新聞にSNSやってますよ！みたいな記事に乗っけたりもう少し主張してもいいと思う。

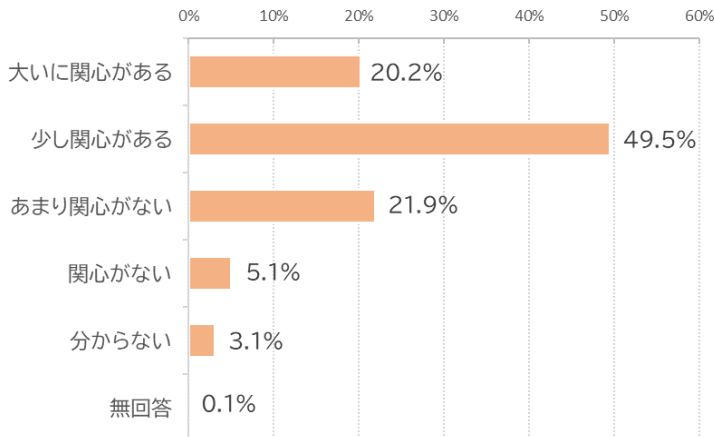
住民が受取りを希望した分野のニュースをプッシュ型で発信してほしい。広報が要らないくらい。

---



## あなたは、人権問題に関心がありますか

### (1)単純集計



選択項目	(人)	(割合)
大に関心がある	156	20.2%
少し関心がある	382	49.5%
あまり関心がない	169	21.9%
関心がない	39	5.1%
分からない	24	3.1%
無回答	1	0.1%
計	771	100.0%

### (2)性別、年代別、地区別

	大に関心がある	少し関心がある	あまり関心がない	関心がない	分からない	無回答	計
全体	156 20.2%	382 49.5%	169 21.9%	39 5.1%	24 3.1%	1 0.1%	771 100.0%
男性	93 24.5%	164 43.3%	92 24.3%	24 6.3%	6 1.6%	0 0.0%	379 100.0%
女性	62 16.0%	215 55.4%	77 19.8%	15 3.9%	18 4.6%	1 0.3%	388 100.0%
その他	1 25.0%	3 75.0%	0 0.0%	0 0.0%	0 0.0%	0 0.0%	4 100.0%

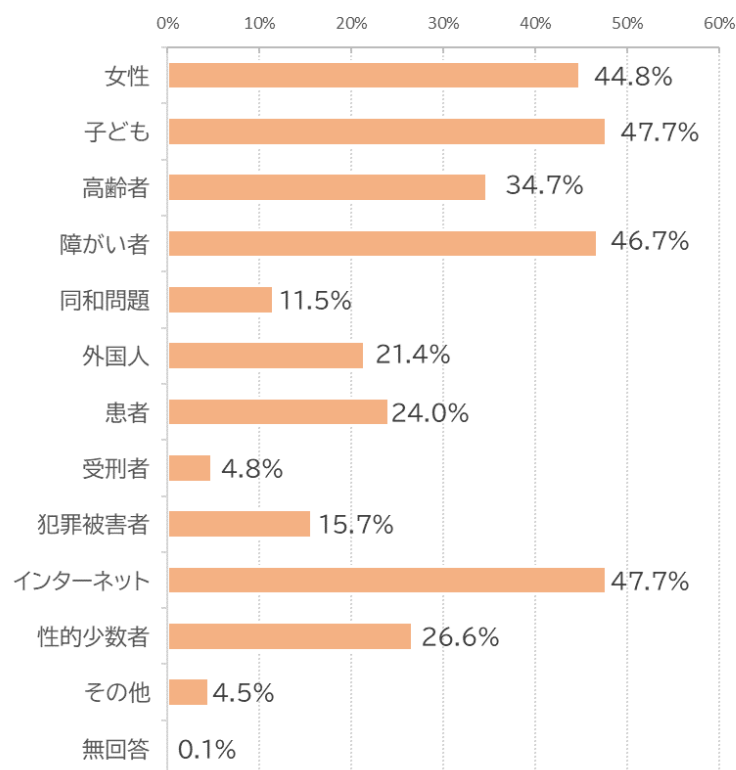
	大に関心がある	少し関心がある	あまり関心がない	関心がない	分からない	無回答	計
全体	156 20.2%	382 49.5%	169 21.9%	39 5.1%	24 3.1%	1 0.1%	771 100.0%
18～19歳	0 0.0%	3 75.0%	0 0.0%	0 0.0%	0 0.0%	1 25.0%	4 100.0%
20代	11 16.7%	36 54.5%	15 22.7%	1 1.5%	3 4.5%	0 0.0%	66 100.0%
30代	16 12.5%	63 49.2%	37 28.9%	7 5.5%	5 3.9%	0 0.0%	128 100.0%
40代	29 18.4%	72 45.6%	35 22.2%	20 12.7%	2 1.3%	0 0.0%	158 100.0%
50代	41 19.5%	105 50.0%	49 23.3%	5 2.4%	10 4.8%	0 0.0%	210 100.0%
60代	34 26.0%	61 46.6%	28 21.4%	5 3.8%	3 2.3%	0 0.0%	131 100.0%
70代	22 31.9%	40 58.0%	5 7.2%	1 1.4%	1 1.4%	0 0.0%	69 100.0%
80歳以上	3 60.0%	2 40.0%	0 0.0%	0 0.0%	0 0.0%	0 0.0%	5 100.0%

	大に関心がある	少し関心がある	あまり関心がない	関心がない	分からない	無回答	計
全体	156 20.2%	382 49.5%	169 21.9%	39 5.1%	24 3.1%	1 0.1%	771 100.0%
不死鳥ブロック	40 25.2%	69 43.4%	39 24.5%	8 5.0%	3 1.9%	0 0.0%	159 100.0%
あたごブロック	29 24.6%	54 45.8%	23 19.5%	6 5.1%	6 5.1%	0 0.0%	118 100.0%
みなみブロック	32 22.9%	60 42.9%	31 22.1%	11 7.9%	5 3.6%	1 0.7%	140 100.0%
あずまブロック	12 15.4%	45 57.7%	16 20.5%	4 5.1%	1 1.3%	0 0.0%	78 100.0%
九頭竜ブロック	19 15.6%	71 58.2%	23 18.9%	5 4.1%	4 3.3%	0 0.0%	122 100.0%
光ブロック	3 14.3%	14 66.7%	3 14.3%	0 0.0%	1 4.8%	0 0.0%	21 100.0%
足羽ブロック	8 18.6%	23 53.5%	9 20.9%	2 4.7%	1 2.3%	0 0.0%	43 100.0%
川西ブロック	5 21.7%	7 30.4%	9 39.1%	1 4.3%	1 4.3%	0 0.0%	23 100.0%
福井市以外	8 11.9%	39 58.2%	16 23.9%	2 3.0%	2 3.0%	0 0.0%	67 100.0%

# あなたに関心のある人権問題は何ですか(複数回答)

※人権問題に「関心がない」と回答した方以外の732人が回答

## (1)単純集計



選択項目	(回答数)	(割合)
女性	328	44.8%
子ども	349	47.7%
高齢者	254	34.7%
障がい者	342	46.7%
同和問題	84	11.5%
外国人	157	21.4%
患者	176	24.0%
受刑者	35	4.8%
犯罪被害者	115	15.7%
インターネットによる人権侵害	349	47.7%
性的少数者	195	26.6%
その他	33	4.5%
無回答	1	0.1%

(n=732)

## (2)性別、年代別、地区別

	女性	子ども	高齢者	障がい者	同和問題	外国人	患者
全体	328 44.8%	349 47.7%	254 34.7%	342 46.7%	84 11.5%	157 21.4%	176 24.0%
男性	119 33.5%	154 43.4%	117 33.0%	156 43.9%	50 14.1%	85 23.9%	79 22.3%
女性	208 55.8%	192 51.5%	134 35.9%	184 49.3%	33 8.8%	72 19.3%	96 25.7%
その他	1 25.0%	3 75.0%	3 75.0%	2 50.0%	1 25.0%	0 0.0%	1 25.0%

	受刑者	犯罪被害者	インターネット	性的少数者	その他	無回答	回答者数
全体	35 4.8%	115 15.7%	349 47.7%	195 26.6%	33 4.5%	1 0.1%	732
男性	20 5.6%	58 16.3%	174 49.0%	71 20.0%	20 5.6%	0 0.0%	355
女性	15 4.0%	56 15.0%	171 45.8%	122 32.7%	13 3.5%	1 0.3%	373
その他	0 0.0%	1 25.0%	4 100.0%	2 50.0%	0 0.0%	0 0.0%	4

	女性	子ども	高齢者	障がい者	同和問題	外国人	患者
全体	328 44.8%	349 47.7%	254 34.7%	342 46.7%	84 11.5%	157 21.4%	176 24.0%
18～19歳	2 50.0%	2 50.0%	0 0.0%	0 0.0%	0 0.0%	1 25.0%	1 25.0%
20代	43 66.2%	26 40.0%	11 16.9%	22 33.8%	7 10.8%	16 24.6%	17 26.2%
30代	66 54.5%	73 60.3%	21 17.4%	45 37.2%	11 9.1%	23 19.0%	23 19.0%
40代	59 42.8%	72 52.2%	31 22.5%	54 39.1%	20 14.5%	34 24.6%	32 23.2%
50代	91 44.4%	92 44.9%	69 33.7%	97 47.3%	24 11.7%	43 21.0%	50 24.4%
60代	45 35.7%	51 40.5%	74 58.7%	79 62.7%	13 10.3%	24 19.0%	35 27.8%
70代	20 29.4%	30 44.1%	44 64.7%	41 60.3%	8 11.8%	15 22.1%	18 26.5%
80歳以上	2 40.0%	3 60.0%	4 80.0%	4 80.0%	1 20.0%	1 20.0%	0 0.0%

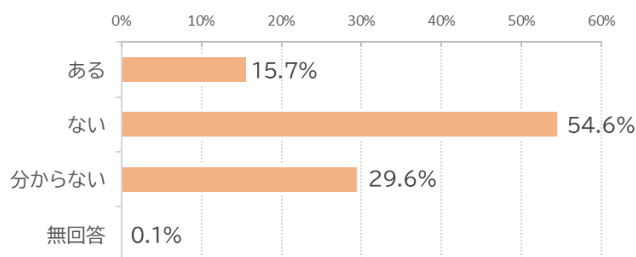
	受刑者	犯罪被害者	インターネット	性的少数者	その他	無回答	回答者数
全体	35 4.8%	115 15.7%	349 47.7%	195 26.6%	33 4.5%	1 0.1%	732
18～19歳	0 0.0%	0 0.0%	0 0.0%	2 50.0%	0 0.0%	1 25.0%	4
20代	6 9.2%	6 9.2%	20 30.8%	31 47.7%	2 3.1%	0 0.0%	65
30代	2 1.7%	19 15.7%	53 43.8%	44 36.4%	4 3.3%	0 0.0%	121
40代	10 7.2%	31 22.5%	69 50.0%	41 29.7%	10 7.2%	0 0.0%	138
50代	8 3.9%	34 16.6%	106 51.7%	44 21.5%	9 4.4%	0 0.0%	205
60代	9 7.1%	15 11.9%	62 49.2%	27 21.4%	4 3.2%	0 0.0%	126
70代	0 0.0%	9 13.2%	38 55.9%	5 7.4%	3 4.4%	0 0.0%	68
80歳以上	0 0.0%	1 20.0%	1 20.0%	1 20.0%	1 20.0%	0 0.0%	5

	女性	子ども	高齢者	障がい者	同和問題	外国人	患者
全体	328 44.8%	349 47.7%	254 34.7%	342 46.7%	84 11.5%	157 21.4%	176 24.0%
不死鳥ブロック	70 46.4%	76 50.3%	54 35.8%	72 47.7%	21 13.9%	46 30.5%	43 28.5%
あたごブロック	57 50.9%	55 49.1%	51 45.5%	56 50.0%	11 9.8%	19 17.0%	33 29.5%
みなみブロック	55 42.6%	61 47.3%	51 39.5%	65 50.4%	14 10.9%	25 19.4%	29 22.5%
あずまブロック	28 37.8%	35 47.3%	23 31.1%	40 54.1%	3 4.1%	16 21.6%	12 16.2%
九頭竜ブロック	57 48.7%	52 44.4%	30 25.6%	41 35.0%	15 12.8%	25 21.4%	26 22.2%
光ブロック	11 52.4%	9 42.9%	10 47.6%	10 47.6%	3 14.3%	3 14.3%	7 33.3%
足羽ブロック	15 36.6%	21 51.2%	13 31.7%	19 46.3%	5 12.2%	10 24.4%	8 19.5%
川西ブロック	6 27.3%	8 36.4%	6 27.3%	9 40.9%	2 9.1%	1 4.5%	6 27.3%
福井市以外	29 44.6%	32 49.2%	16 24.6%	30 46.2%	10 15.4%	12 18.5%	12 18.5%

	受刑者	犯罪被害者	インターネット	性的少数者	その他	無回答	回答者数
全体	35 4.8%	115 15.7%	349 47.7%	195 26.6%	33 4.5%	1 0.1%	732
不死鳥ブロック	5 3.3%	25 16.6%	87 57.6%	42 27.8%	10 6.6%	0 0.0%	151
あたごブロック	5 4.5%	18 16.1%	49 43.8%	24 21.4%	7 6.3%	0 0.0%	112
みなみブロック	6 4.7%	25 19.4%	58 45.0%	37 28.7%	6 4.7%	1 0.8%	129
あずまブロック	2 2.7%	11 14.9%	33 44.6%	14 18.9%	3 4.1%	0 0.0%	74
九頭竜ブロック	7 6.0%	15 12.8%	54 46.2%	27 23.1%	4 3.4%	0 0.0%	117
光ブロック	1 4.8%	3 14.3%	14 66.7%	7 33.3%	1 4.8%	0 0.0%	21
足羽ブロック	2 4.9%	4 9.8%	15 36.6%	9 22.0%	2 4.9%	0 0.0%	41
川西ブロック	3 13.6%	3 13.6%	12 54.5%	7 31.8%	0 0.0%	0 0.0%	22
福井市以外	4 6.2%	11 16.9%	27 41.5%	28 43.1%	0 0.0%	0 0.0%	65

# あなたは、あなたの人権が侵害されていると感じたことはありますか

## (1)単純集計



選択項目	(人)	(割合)
ある	121	15.7%
ない	421	54.6%
分からない	228	29.6%
無回答	1	0.1%
計	771	100.0%

## (2)性別、年代別、地区別

	ある		ない		分からない		無回答		計	
全体	121	15.7%	421	54.6%	228	29.6%	1	0.1%	771	100.0%
男性	52	13.7%	232	61.2%	95	25.1%	0	0.0%	379	100.0%
女性	69	17.8%	188	48.5%	130	33.5%	1	0.3%	388	100.0%
その他	0	0.0%	1	25.0%	3	75.0%	0	0.0%	4	100.0%

	ある		ない		分からない		無回答		計	
全体	121	15.7%	421	54.6%	228	29.6%	1	0.1%	771	100.0%
18~19歳	0	0.0%	1	25.0%	2	50.0%	1	25.0%	4	100.0%
20代	7	10.6%	46	69.7%	13	19.7%	0	0.0%	66	100.0%
30代	20	15.6%	68	53.1%	40	31.3%	0	0.0%	128	100.0%
40代	26	16.5%	79	50.0%	53	33.5%	0	0.0%	158	100.0%
50代	38	18.1%	102	48.6%	70	33.3%	0	0.0%	210	100.0%
60代	22	16.8%	77	58.8%	32	24.4%	0	0.0%	131	100.0%
70代	7	10.1%	47	68.1%	15	21.7%	0	0.0%	69	100.0%
80歳以上	1	20.0%	1	20.0%	3	60.0%	0	0.0%	5	100.0%

	ある		ない		分からない		無回答		計	
全体	121	15.7%	421	54.6%	228	29.6%	1	0.1%	771	100.0%
不死鳥ブロック	30	18.9%	76	47.8%	53	33.3%	0	0.0%	159	100.0%
あたごブロック	14	11.9%	66	55.9%	38	32.2%	0	0.0%	118	100.0%
みなみブロック	28	20.0%	69	49.3%	42	30.0%	1	0.7%	140	100.0%
あずまブロック	11	14.1%	52	66.7%	15	19.2%	0	0.0%	78	100.0%
九頭竜ブロック	15	12.3%	68	55.7%	39	32.0%	0	0.0%	122	100.0%
光ブロック	3	14.3%	11	52.4%	7	33.3%	0	0.0%	21	100.0%
足羽ブロック	5	11.6%	28	65.1%	10	23.3%	0	0.0%	43	100.0%
川西ブロック	3	13.0%	14	60.9%	6	26.1%	0	0.0%	23	100.0%
福井市以外	12	17.9%	37	55.2%	18	26.9%	0	0.0%	67	100.0%

## 人権についての自由意見(抜粋)

---

### ○人権施策全般について

みんな違って、みんないい。

一人ひとりの心が落ち着いていると、他人にも優しい眼差しが向けられると思います。

安心して暮らせる街づくりもひと役かうのでは。

人権が正当に保護される成熟した社会が築かれることを切望します。

### ○啓発の必要性について

市役所各所属の施策において、人権啓発を打ち出すことが必要と感じている。

全ての方が人権の保障は当然です。知らないということが、まず課題なのだろうと思います。自分を含めて、無意識な傾向があるのではないのでしょうか。まず知ることだと思います。

### ○その他 人権についての意見

女性がするものと決めつけがちなものが多い

LGBTQ は馴染みが無いようです。

企業や学校での啓蒙活動が必要です。

発達障害を持つ幼児、児童の習い事が受け入れてもらえない。日本も、もっと多様な方法を取り入れて誰もが喜びを持って生きることのできる社会を早く実現してほしい！

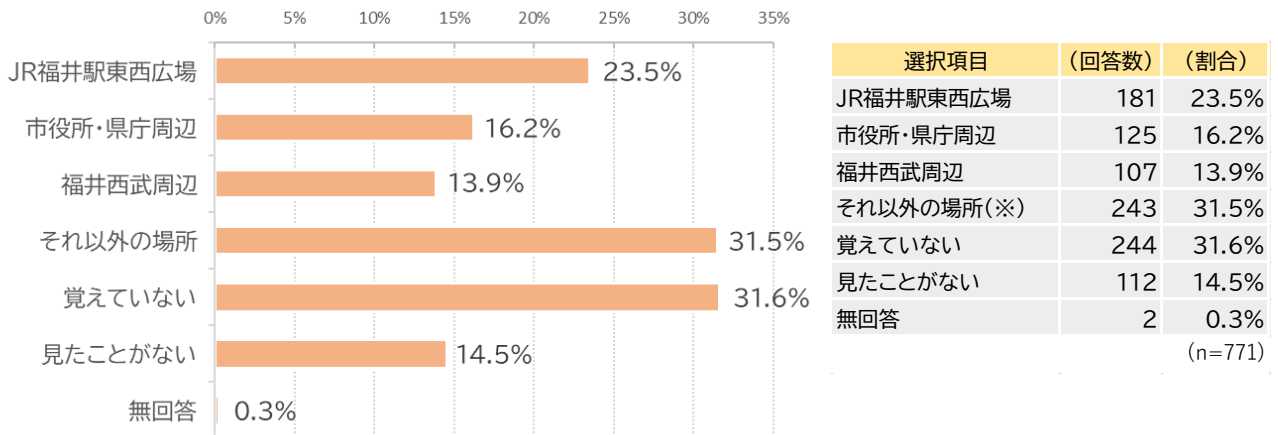
子どもの虐待や育児放棄についてどこまで関わって良いのか判断に迷う。

たくさんの外国籍の人が住んでいらっしゃいます。広報もニュースも、それぞれの言語での啓発も必要ではないかと思います。せめて英語くらいはあるべきです。

## ◆ たばこのポイ捨てについて

あなたは、中心市街地(JR福井駅東西広場、市役所・県庁、福井西武周辺)の路上や広場でたばこのポイ捨てやその吸殻を見たことがありますか(複数回答)

### (1)単純集計



※「それ以外の場所」のおもなもの ・運転中、車の中から ・自宅の前、近所 ・駐車場 ・公園、堤防など

### (2)性別、年代別、地区別

	JR福井駅 東西広場		市役所・ 県庁周辺		福井西武周辺		それ以外の場所		覚えていない		見たことがない	
全体	181	23.5%	125	16.2%	107	13.9%	243	31.5%	244	31.6%	112	14.5%
男性	108	28.5%	89	23.5%	67	17.7%	110	29.0%	109	28.8%	56	14.8%
女性	71	18.3%	34	8.8%	38	9.8%	133	34.3%	133	34.3%	56	14.4%
その他	2	50.0%	2	50.0%	2	50.0%	0	0.0%	2	50.0%	0	0.0%

	無回答	回答者数	
全体	2	0.3%	771
男性	1	0.3%	379
女性	1	0.3%	388
その他	0	0.0%	4

	JR福井駅 東西広場		市役所・ 県庁周辺		福井西武周辺		それ以外の場所		覚えていない		見たことがない	
全体	181	23.5%	125	16.2%	107	13.9%	243	31.5%	244	31.6%	112	14.5%
18~19歳	0	0.0%	1	25.0%	0	0.0%	0	0.0%	1	25.0%	1	25.0%
20代	29	43.9%	14	21.2%	18	27.3%	6	9.1%	28	42.4%	4	6.1%
30代	32	25.0%	28	21.9%	22	17.2%	32	25.0%	43	33.6%	15	11.7%
40代	45	28.5%	24	15.2%	26	16.5%	39	24.7%	52	32.9%	24	15.2%
50代	47	22.4%	37	17.6%	27	12.9%	74	35.2%	65	31.0%	30	14.3%
60代	21	16.0%	14	10.7%	10	7.6%	58	44.3%	38	29.0%	21	16.0%
70代	7	10.1%	7	10.1%	4	5.8%	34	49.3%	16	23.2%	13	18.8%
80歳以上	0	0.0%	0	0.0%	0	0.0%	0	0.0%	1	20.0%	4	80.0%

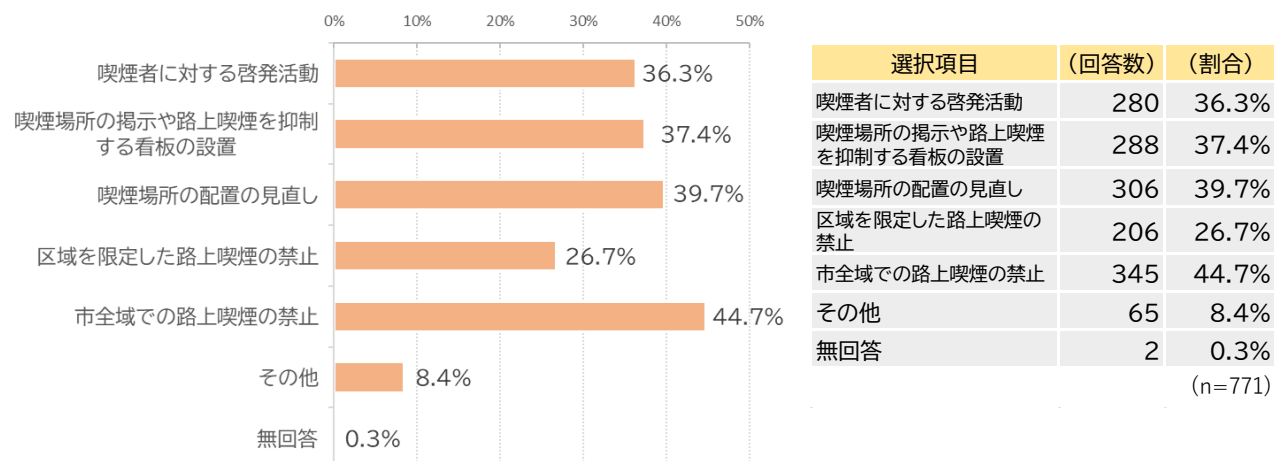
	無回答		回答者数
全体	2	0.3%	771
18~19歳	1	25.0%	4
20代	0	0.0%	66
30代	0	0.0%	128
40代	0	0.0%	158
50代	1	0.5%	210
60代	0	0.0%	131
70代	0	0.0%	69
80歳以上	0	0.0%	5

	JR福井駅 東西広場		市役所・ 県庁周辺		福井西武周辺		それ以外の場所		覚えていない		見たことがない	
全体	181	23.5%	125	16.2%	107	13.9%	243	31.5%	244	31.6%	112	14.5%
不死鳥ブロック	41	25.8%	28	17.6%	22	13.8%	59	37.1%	46	28.9%	21	13.2%
あたごブロック	31	26.3%	22	18.6%	18	15.3%	44	37.3%	36	30.5%	12	10.2%
みなみブロック	20	14.3%	16	11.4%	22	15.7%	53	37.9%	41	29.3%	21	15.0%
あずまブロック	16	20.5%	12	15.4%	10	12.8%	27	34.6%	26	33.3%	6	7.7%
九頭竜ブロック	29	23.8%	15	12.3%	12	9.8%	33	27.0%	46	37.7%	21	17.2%
光ブロック	3	14.3%	3	14.3%	2	9.5%	5	23.8%	6	28.6%	7	33.3%
足羽ブロック	10	23.3%	6	14.0%	7	16.3%	10	23.3%	11	25.6%	12	27.9%
川西ブロック	3	13.0%	1	4.3%	2	8.7%	4	17.4%	12	52.2%	5	21.7%
福井市以外	28	41.8%	22	32.8%	12	17.9%	8	11.9%	20	29.9%	7	10.4%

	無回答		回答者数
全体	2	0.3%	771
不死鳥ブロック	0	0.0%	159
あたごブロック	0	0.0%	118
みなみブロック	1	0.7%	140
あずまブロック	1	1.3%	78
九頭竜ブロック	0	0.0%	122
光ブロック	0	0.0%	21
足羽ブロック	0	0.0%	43
川西ブロック	0	0.0%	23
福井市以外	0	0.0%	67

あなたは、路上喫煙(喫煙場所での喫煙は除く)を防ぐのに、どの方法が効果があると思いますか(複数回答)

### (1)単純集計



### (2)性別、年代別、地区別

	喫煙者に対する啓発活動		喫煙場所の掲示や路上喫煙を抑制する看板の設置		喫煙場所の配置の見直し		区域を限定した路上喫煙の禁止		市全域での路上喫煙の禁止		その他	
全体	280	36.3%	288	37.4%	306	39.7%	206	26.7%	345	44.7%	65	8.4%
男性	142	37.5%	142	37.5%	147	38.8%	115	30.3%	157	41.4%	36	9.5%
女性	136	35.1%	145	37.4%	158	40.7%	89	22.9%	187	48.2%	29	7.5%
その他	2	50.0%	1	25.0%	1	25.0%	2	50.0%	1	25.0%	0	0.0%

	無回答		回答者数	
全体	2	0.3%	771	
男性	1	0.3%	379	
女性	1	0.3%	388	
その他	0	0.0%	4	



	喫煙者に対する啓発活動		喫煙場所の掲示や路上喫煙を抑制する看板の設置		喫煙場所の配置の見直し		区域を限定した路上喫煙の禁止		市全域での路上喫煙の禁止		その他	
	件数	割合	件数	割合	件数	割合	件数	割合	件数	割合	件数	割合
全体	280	36.3%	288	37.4%	306	39.7%	206	26.7%	345	44.7%	65	8.4%
18～19歳	1	25.0%	0	0.0%	0	0.0%	1	25.0%	1	25.0%	0	0.0%
20代	14	21.2%	24	36.4%	28	42.4%	19	28.8%	26	39.4%	6	9.1%
30代	35	27.3%	44	34.4%	64	50.0%	47	36.7%	54	42.2%	12	9.4%
40代	53	33.5%	47	29.7%	69	43.7%	41	25.9%	58	36.7%	18	11.4%
50代	82	39.0%	92	43.8%	84	40.0%	54	25.7%	92	43.8%	19	9.0%
60代	57	43.5%	49	37.4%	43	32.8%	28	21.4%	71	54.2%	8	6.1%
70代	34	49.3%	31	44.9%	17	24.6%	16	23.2%	39	56.5%	2	2.9%
80歳以上	4	80.0%	1	20.0%	1	20.0%	0	0.0%	4	80.0%	0	0.0%

	無回答		回答者数	
	件数	割合	件数	割合
全体	2	0.3%	771	
18～19歳	1	25.0%	4	
20代	0	0.0%	66	
30代	0	0.0%	128	
40代	0	0.0%	158	
50代	1	0.5%	210	
60代	0	0.0%	131	
70代	0	0.0%	69	
80歳以上	0	0.0%	5	

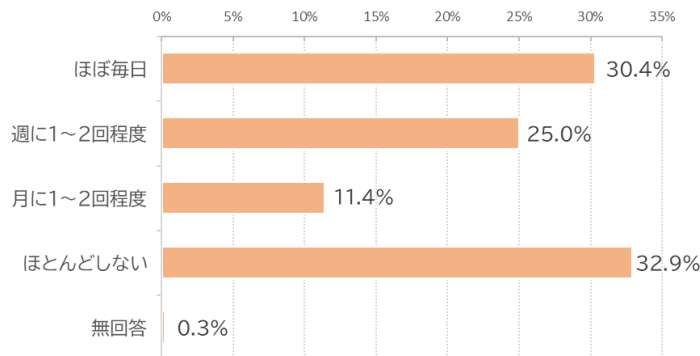
	喫煙者に対する啓発活動		喫煙場所の掲示や路上喫煙を抑制する看板の設置		喫煙場所の配置の見直し		区域を限定した路上喫煙の禁止		市全域での路上喫煙の禁止		その他	
	件数	割合	件数	割合	件数	割合	件数	割合	件数	割合	件数	割合
全体	280	36.3%	288	37.4%	306	39.7%	206	26.7%	345	44.7%	65	8.4%
18～19歳	1	25.0%	0	0.0%	0	0.0%	1	25.0%	1	25.0%	0	0.0%
20代	14	21.2%	24	36.4%	28	42.4%	19	28.8%	26	39.4%	6	9.1%
30代	35	27.3%	44	34.4%	64	50.0%	47	36.7%	54	42.2%	12	9.4%
40代	53	33.5%	47	29.7%	69	43.7%	41	25.9%	58	36.7%	18	11.4%
50代	82	39.0%	92	43.8%	84	40.0%	54	25.7%	92	43.8%	19	9.0%
60代	57	43.5%	49	37.4%	43	32.8%	28	21.4%	71	54.2%	8	6.1%
70代	34	49.3%	31	44.9%	17	24.6%	16	23.2%	39	56.5%	2	2.9%
80歳以上	4	80.0%	1	20.0%	1	20.0%	0	0.0%	4	80.0%	0	0.0%

	無回答		回答者数	
	件数	割合	件数	割合
全体	2	0.3%	771	
18～19歳	1	25.0%	4	
20代	0	0.0%	66	
30代	0	0.0%	128	
40代	0	0.0%	158	
50代	1	0.5%	210	
60代	0	0.0%	131	
70代	0	0.0%	69	
80歳以上	0	0.0%	5	

## ◆ スポーツについて

あなたは、日常生活で運動(徒歩、自転車移動を含む)をしていますか

### (1) 単純集計



選択項目	(人)	(割合)
ほぼ毎日	234	30.4%
週に1~2回程度	193	25.0%
月に1~2回程度	88	11.4%
ほとんどしない	254	32.9%
無回答	2	0.3%
計	771	100.0%

### (2) 性別、年代別、地区別

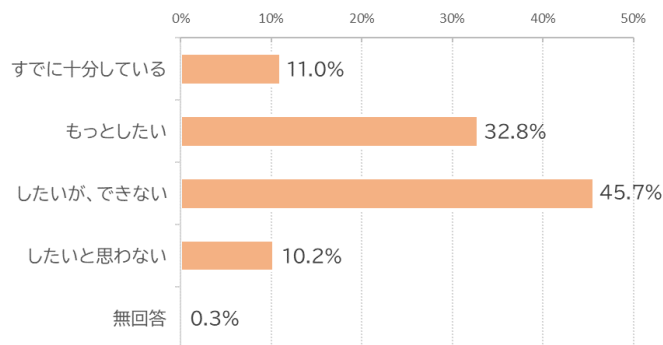
	ほぼ毎日		週に1~2回程度		月に1~2回程度		ほとんどしない		無回答		計	
全体	234	30.4%	193	25.0%	88	11.4%	254	32.9%	2	0.3%	771	100.0%
男性	137	36.1%	90	23.7%	52	13.7%	99	26.1%	1	0.3%	379	100.0%
女性	96	24.7%	102	26.3%	35	9.0%	154	39.7%	1	0.3%	388	100.0%
その他	1	25.0%	1	25.0%	1	25.0%	1	25.0%	0	0.0%	4	100.0%

	ほぼ毎日		週に1~2回程度		月に1~2回程度		ほとんどしない		無回答		計	
全体	234	30.4%	193	25.0%	88	11.4%	254	32.9%	2	0.3%	771	100.0%
18~19歳	1	25.0%	1	25.0%	1	25.0%	0	0.0%	1	25.0%	4	100.0%
20代	21	31.8%	16	24.2%	9	13.6%	20	30.3%	0	0.0%	66	100.0%
30代	32	25.0%	33	25.8%	13	10.2%	50	39.1%	0	0.0%	128	100.0%
40代	43	27.2%	30	19.0%	21	13.3%	64	40.5%	0	0.0%	158	100.0%
50代	57	27.1%	53	25.2%	25	11.9%	74	35.2%	1	0.5%	210	100.0%
60代	45	34.4%	40	30.5%	14	10.7%	32	24.4%	0	0.0%	131	100.0%
70代	34	49.3%	17	24.6%	5	7.2%	13	18.8%	0	0.0%	69	100.0%
80歳以上	1	20.0%	3	60.0%	0	0.0%	1	20.0%	0	0.0%	5	100.0%

	ほぼ毎日		週に1~2回程度		月に1~2回程度		ほとんどしない		無回答		計	
全体	234	30.4%	193	25.0%	88	11.4%	254	32.9%	2	0.3%	771	100.0%
不死鳥ブロック	49	30.8%	49	30.8%	21	13.2%	40	25.2%	0	0.0%	159	100.0%
あたごブロック	46	39.0%	28	23.7%	12	10.2%	32	27.1%	0	0.0%	118	100.0%
みなみブロック	50	35.7%	28	20.0%	14	10.0%	47	33.6%	1	0.7%	140	100.0%
あずまブロック	19	24.4%	20	25.6%	11	14.1%	27	34.6%	1	1.3%	78	100.0%
九頭竜ブロック	35	28.7%	28	23.0%	12	9.8%	47	38.5%	0	0.0%	122	100.0%
光ブロック	2	9.5%	7	33.3%	4	19.0%	8	38.1%	0	0.0%	21	100.0%
足羽ブロック	10	23.3%	14	32.6%	8	18.6%	11	25.6%	0	0.0%	43	100.0%
川西ブロック	4	17.4%	5	21.7%	3	13.0%	11	47.8%	0	0.0%	23	100.0%
福井市以外	19	28.4%	14	20.9%	3	4.5%	31	46.3%	0	0.0%	67	100.0%

# あなたは、運動やスポーツをしたいと思いますか

## (1)単純集計



選択項目	(人)	(割合)
すでに十分している	85	11.0%
もっとしたい	253	32.8%
したいが、できない	352	45.7%
したいと思わない	79	10.2%
無回答	2	0.3%
計	771	100.0%

## (2)性別、年代別、地区別

	すでに十分している	もっとしたい	したいが、できない	したいと思わない	無回答	計
全体	85 11.0%	253 32.8%	352 45.7%	79 10.2%	2 0.3%	771 100.0%
男性	62 16.4%	126 33.2%	156 41.2%	34 9.0%	1 0.3%	379 100.0%
女性	23 5.9%	127 32.7%	193 49.7%	44 11.3%	1 0.3%	388 100.0%
その他	0 0.0%	0 0.0%	3 75.0%	1 25.0%	0 0.0%	4 100.0%

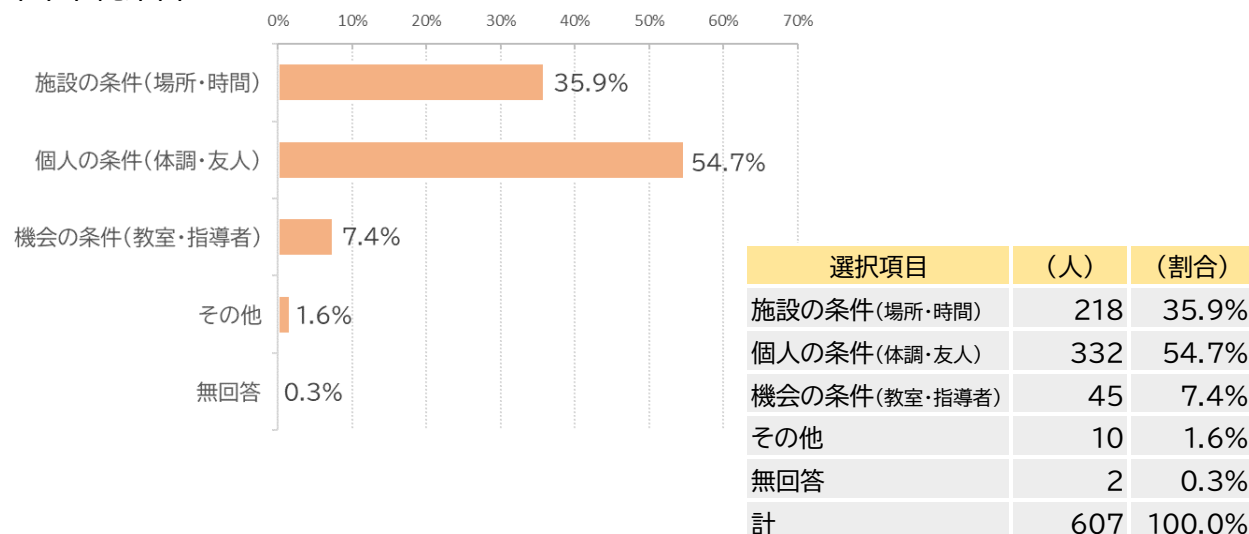
	すでに十分している	もっとしたい	したいが、できない	したいと思わない	無回答	計
全体	85 11.0%	253 32.8%	352 45.7%	79 10.2%	2 0.3%	771 100.0%
18~19歳	0 0.0%	3 75.0%	0 0.0%	0 0.0%	1 25.0%	4 100.0%
20代	5 7.6%	24 36.4%	25 37.9%	12 18.2%	0 0.0%	66 100.0%
30代	12 9.4%	37 28.9%	66 51.6%	13 10.2%	0 0.0%	128 100.0%
40代	13 8.2%	55 34.8%	70 44.3%	20 12.7%	0 0.0%	158 100.0%
50代	24 11.4%	68 32.4%	101 48.1%	16 7.6%	1 0.5%	210 100.0%
60代	17 13.0%	50 38.2%	50 38.2%	14 10.7%	0 0.0%	131 100.0%
70代	12 17.4%	15 21.7%	39 56.5%	3 4.3%	0 0.0%	69 100.0%
80歳以上	2 40.0%	1 20.0%	1 20.0%	1 20.0%	0 0.0%	5 100.0%

	すでに十分している	もっとしたい	したいが、できない	したいと思わない	無回答	計
全体	85 11.0%	253 32.8%	352 45.7%	79 10.2%	2 0.3%	771 100.0%
不死鳥ブロック	17 10.7%	50 31.4%	73 45.9%	19 11.9%	0 0.0%	159 100.0%
あたごブロック	15 12.7%	35 29.7%	56 47.5%	12 10.2%	0 0.0%	118 100.0%
みなみブロック	14 10.0%	54 38.6%	60 42.9%	11 7.9%	1 0.7%	140 100.0%
あずまブロック	7 9.0%	26 33.3%	33 42.3%	11 14.1%	1 1.3%	78 100.0%
九頭竜ブロック	20 16.4%	27 22.1%	62 50.8%	13 10.7%	0 0.0%	122 100.0%
光ブロック	1 4.8%	8 38.1%	11 52.4%	1 4.8%	0 0.0%	21 100.0%
足羽ブロック	4 9.3%	18 41.9%	17 39.5%	4 9.3%	0 0.0%	43 100.0%
川西ブロック	2 8.7%	12 52.2%	8 34.8%	1 4.3%	0 0.0%	23 100.0%
福井市以外	5 7.5%	23 34.3%	32 47.8%	7 10.4%	0 0.0%	67 100.0%

# あなたは、どのような条件が整えば運動やスポーツをしますか

※スポーツを「すでに十分している」、「したいと思わない」と回答した方以外の 607 人が回答

## (1)単純集計



## (2)性別、年代別、地区別

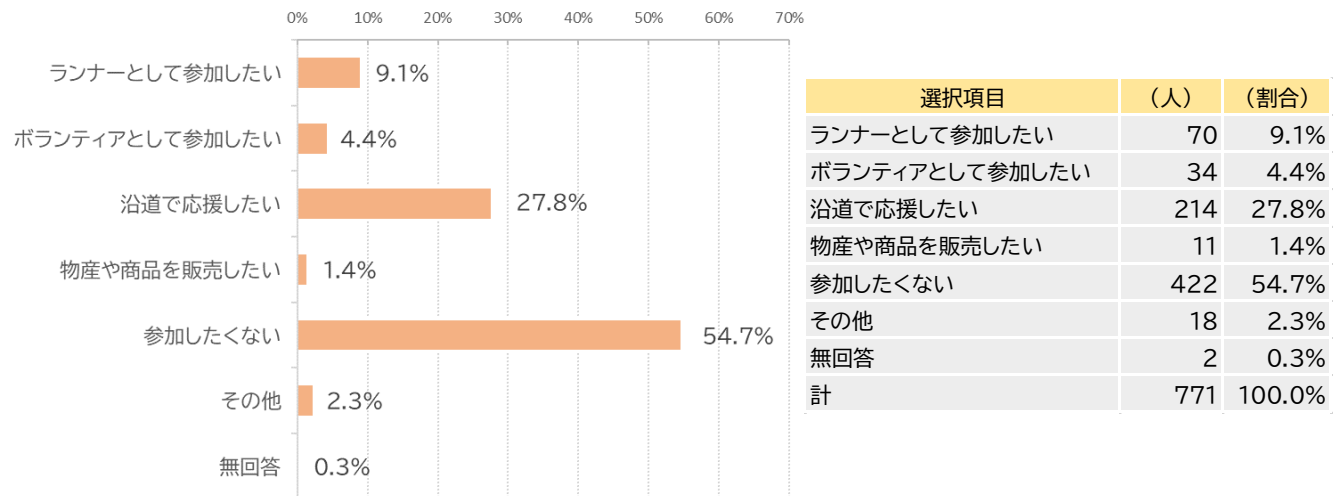
	施設の条件		個人の条件		機会の条件		その他		無回答		計	
全体	218	35.9%	332	54.7%	45	7.4%	10	1.6%	2	0.3%	607	100.0%
男性	97	34.3%	156	55.1%	21	7.4%	8	2.8%	1	0.4%	283	100.0%
女性	118	36.8%	176	54.8%	24	7.5%	2	0.6%	1	0.3%	321	100.0%
その他	3	100.0%	0	0.0%	0	0.0%	0	0.0%	0	0.0%	3	100.0%

	施設の条件		個人の条件		機会の条件		その他		無回答		計	
全体	218	35.9%	332	54.7%	45	7.4%	10	1.6%	2	0.3%	607	100.0%
18~19歳	1	25.0%	2	50.0%	0	0.0%	0	0.0%	1	25.0%	4	100.0%
20代	20	40.8%	26	53.1%	3	6.1%	0	0.0%	0	0.0%	49	100.0%
30代	33	32.0%	66	64.1%	3	2.9%	1	1.0%	0	0.0%	103	100.0%
40代	35	28.0%	81	64.8%	9	7.2%	0	0.0%	0	0.0%	125	100.0%
50代	68	40.0%	86	50.6%	14	8.2%	1	0.6%	1	0.6%	170	100.0%
60代	42	42.0%	44	44.0%	9	9.0%	5	5.0%	0	0.0%	100	100.0%
70代	18	33.3%	26	48.1%	7	13.0%	3	5.6%	0	0.0%	54	100.0%
80歳以上	1	50.0%	1	50.0%	0	0.0%	0	0.0%	0	0.0%	2	100.0%

	施設の条件		個人の条件		機会の条件		その他		無回答		計	
全体	218	35.9%	332	54.7%	45	7.4%	10	1.6%	2	0.3%	607	100.0%
不死鳥ブロック	43	35.0%	69	56.1%	7	5.7%	4	3.3%	0	0.0%	123	100.0%
あたごブロック	30	33.0%	50	54.9%	9	9.9%	2	2.2%	0	0.0%	91	100.0%
みなみブロック	50	43.5%	57	49.6%	6	5.2%	1	0.9%	1	0.9%	115	100.0%
あずまブロック	21	35.0%	30	50.0%	7	11.7%	1	1.7%	1	1.7%	60	100.0%
九頭竜ブロック	31	34.8%	49	55.1%	7	7.9%	2	2.2%	0	0.0%	89	100.0%
光ブロック	8	42.1%	10	52.6%	1	5.3%	0	0.0%	0	0.0%	19	100.0%
足羽ブロック	13	37.1%	21	60.0%	1	2.9%	0	0.0%	0	0.0%	35	100.0%
川西ブロック	5	25.0%	12	60.0%	3	15.0%	0	0.0%	0	0.0%	20	100.0%
福井市以外	17	30.9%	34	61.8%	4	7.3%	0	0.0%	0	0.0%	55	100.0%

# あなたは、2024年春開催予定のフルマラソン「ふくい桜マラソン」に参加したいですか

## (1)単純集計



## (2)性別、年代別、地区別

	ランナーとして参加したい		ボランティアとして参加したい		沿道で応援したい		物産や商品を販売したい		参加したくない		その他	
全体	70	9.1%	34	4.4%	214	27.8%	11	1.4%	422	54.7%	18	2.3%
男性	47	12.4%	19	5.0%	111	29.3%	7	1.8%	182	48.0%	12	3.2%
女性	23	5.9%	15	3.9%	101	26.0%	4	1.0%	238	61.3%	6	1.5%
その他	0	0.0%	0	0.0%	2	50.0%	0	0.0%	2	50.0%	0	0.0%

	無回答		計	
全体	2	0.3%	771	100.0%
男性	1	0.3%	379	100.0%
女性	1	0.3%	388	100.0%
その他	0	0.0%	4	100.0%

	ランナーとして参加したい		ボランティアとして参加したい		沿道で応援したい		物産や商品を販売したい		参加したくない		その他	
全体	70	9.1%	34	4.4%	214	27.8%	11	1.4%	422	54.7%	18	2.3%
18~19歳	0	0.0%	0	0.0%	0	0.0%	1	25.0%	2	50.0%	0	0.0%
20代	5	7.6%	2	3.0%	11	16.7%	0	0.0%	45	68.2%	3	4.5%
30代	16	12.5%	4	3.1%	31	24.2%	3	2.3%	73	57.0%	1	0.8%
40代	21	13.3%	7	4.4%	31	19.6%	3	1.9%	94	59.5%	2	1.3%
50代	19	9.0%	8	3.8%	69	32.9%	1	0.5%	104	49.5%	8	3.8%
60代	8	6.1%	8	6.1%	46	35.1%	2	1.5%	64	48.9%	3	2.3%
70代	1	1.4%	5	7.2%	23	33.3%	1	1.4%	38	55.1%	1	1.4%
80歳以上	0	0.0%	0	0.0%	3	60.0%	0	0.0%	2	40.0%	0	0.0%

	無回答		計	
全体	2	0.3%	771	100.0%
18~19歳	1	25.0%	4	100.0%
20代	0	0.0%	66	100.0%
30代	0	0.0%	128	100.0%
40代	0	0.0%	158	100.0%
50代	1	0.5%	210	100.0%
60代	0	0.0%	131	100.0%
70代	0	0.0%	69	100.0%
80歳以上	0	0.0%	5	100.0%

	ランナーとして参加したい		ボランティアとして参加したい		沿道で応援したい		物産や商品を販売したい		参加したくない		その他	
全体	70	9.1%	34	4.4%	214	27.8%	11	1.4%	422	54.7%	18	2.3%
不死鳥ブロック	9	5.7%	5	3.1%	49	30.8%	2	1.3%	89	56.0%	5	3.1%
あたごブロック	15	12.7%	5	4.2%	37	31.4%	2	1.7%	57	48.3%	2	1.7%
みなみブロック	10	7.1%	6	4.3%	37	26.4%	3	2.1%	80	57.1%	3	2.1%
あずまブロック	6	7.7%	4	5.1%	14	17.9%	1	1.3%	50	64.1%	2	2.6%
九頭竜ブロック	12	9.8%	7	5.7%	36	29.5%	0	0.0%	64	52.5%	3	2.5%
光ブロック	2	9.5%	1	4.8%	8	38.1%	1	4.8%	9	42.9%	0	0.0%
足羽ブロック	6	14.0%	3	7.0%	10	23.3%	1	2.3%	22	51.2%	1	2.3%
川西ブロック	3	13.0%	1	4.3%	8	34.8%	0	0.0%	11	47.8%	0	0.0%
福井市以外	7	10.4%	2	3.0%	15	22.4%	1	1.5%	40	59.7%	2	3.0%

	無回答		計	
全体	2	0.3%	771	100.0%
不死鳥ブロック	0	0.0%	159	100.0%
あたごブロック	0	0.0%	118	100.0%
みなみブロック	1	0.7%	140	100.0%
あずまブロック	1	1.3%	78	100.0%
九頭竜ブロック	0	0.0%	122	100.0%
光ブロック	0	0.0%	21	100.0%
足羽ブロック	0	0.0%	43	100.0%
川西ブロック	0	0.0%	23	100.0%
福井市以外	0	0.0%	67	100.0%

## スポーツについての自由意見(抜粋)

---

### ○スポーツをするための環境整備について

もっと運動したいがてきとうな公共施設がない。見つけられない。

雨や雪があるとどうしても運動ができないので中学校ぐらいの体育館があれば歩いたり走ったり出来るのと思う

年齢、体力にあったスポーツを、やりたい人がやれる場所があるといいです。

だれもができる運動の機会があると良いと思う。体育館などを利用した、1年を通して定期的な運動教室(レベル別)があったら参加したい。

普段スポーツをしない人が気軽に参加できる場を設けることが大事かと思います。

親子で参加できるスポーツ教室などの機会がもっと増えると嬉しいです

幼い子どもがいるため、スポーツしたいが預け先がなく気軽にできない。

託児ありのスポーツ施設やイベントがあるとありがたい。

高齢者が、寝たきりにならない様に運動出来る環境を作って欲しい。

障害があるので自分では出来ないけど 健常者の方と一緒に出来ると良いなあ。とおもう。

### ○情報発信について

スポーツイベントの広報を広くしていただきたいです。

スポーツで健康を保つことは大事です。運動の必要性和継続して楽しむ活動を提案してほしい。

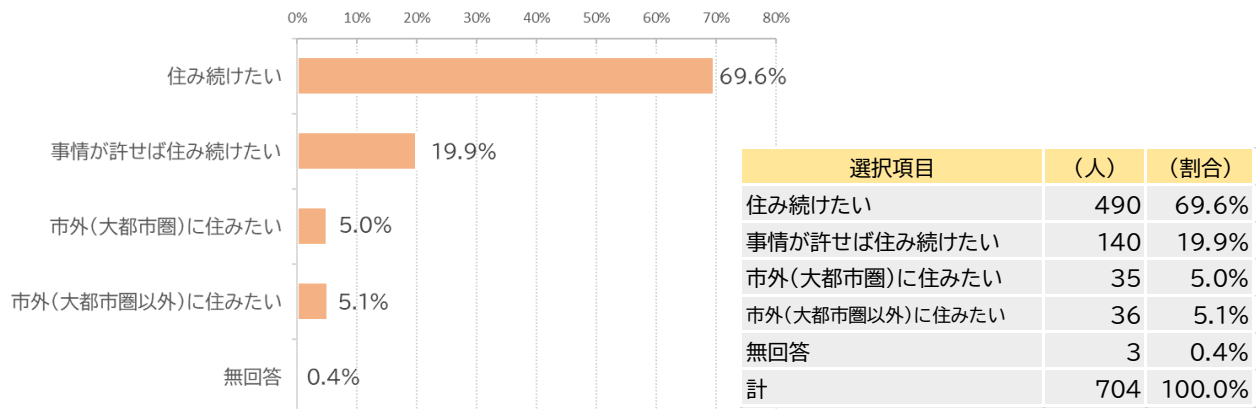
マラソンに限らずモチベーションが個々に違うんでどういう意義を提供するかが鍵だと思う。

## ◆ 居住の意向について

あなたは、これからも福井市に住み続けたいと思いますか

※「福井市以外に住んでいる」と回答した方以外の 704 人が回答

### (1) 単純集計



### (2) 性別、年代別、地区別

	住み続けたい		事情が許せば 住み続けたい		市外(大都市圏) に住みたい		市外(大都市圏以外) に住みたい		無回答		計	
全体	490	69.6%	140	19.9%	35	5.0%	36	5.1%	3	0.4%	704	100.0%
男性	238	69.2%	72	20.9%	14	4.1%	18	5.2%	2	0.6%	344	100.0%
女性	252	70.6%	67	18.8%	20	5.6%	17	4.8%	1	0.3%	357	100.0%
その他	0	0.0%	1	33.3%	1	33.3%	1	33.3%	0	0.0%	3	100.0%

	住み続けたい		事情が許せば 住み続けたい		市外(大都市圏) に住みたい		市外(大都市圏以外) に住みたい		無回答		計	
全体	490	69.6%	140	19.9%	35	5.0%	36	5.1%	3	0.4%	704	100.0%
18~19歳	1	33.3%	0	0.0%	1	33.3%	0	0.0%	1	33.3%	3	100.0%
20代	31	54.4%	15	26.3%	6	10.5%	5	8.8%	0	0.0%	57	100.0%
30代	68	64.2%	24	22.6%	7	6.6%	7	6.6%	0	0.0%	106	100.0%
40代	92	67.2%	32	23.4%	7	5.1%	6	4.4%	0	0.0%	137	100.0%
50代	138	68.7%	39	19.4%	9	4.5%	14	7.0%	1	0.5%	201	100.0%
60代	102	79.7%	18	14.1%	4	3.1%	3	2.3%	1	0.8%	128	100.0%
70代	54	80.6%	11	16.4%	1	1.5%	1	1.5%	0	0.0%	67	100.0%
80歳以上	4	80.0%	1	20.0%	0	0.0%	0	0.0%	0	0.0%	5	100.0%

	住み続けたい		事情が許せば 住み続けたい		市外(大都市圏) に住みたい		市外(大都市圏以外) に住みたい		無回答		計	
全体	490	69.6%	140	19.9%	35	5.0%	36	5.1%	3	0.4%	704	100.0%
不死鳥ブロック	104	65.4%	40	25.2%	7	4.4%	7	4.4%	1	0.6%	159	100.0%
あたごブロック	87	73.7%	17	14.4%	7	5.9%	7	5.9%	0	0.0%	118	100.0%
みなみブロック	97	69.3%	27	19.3%	9	6.4%	6	4.3%	1	0.7%	140	100.0%
あずまブロック	55	70.5%	10	12.8%	4	5.1%	8	10.3%	1	1.3%	78	100.0%
九頭竜ブロック	84	68.9%	31	25.4%	2	1.6%	5	4.1%	0	0.0%	122	100.0%
光ブロック	12	57.1%	6	28.6%	2	9.5%	1	4.8%	0	0.0%	21	100.0%
足羽ブロック	35	81.4%	5	11.6%	2	4.7%	1	2.3%	0	0.0%	43	100.0%
川西ブロック	16	69.6%	4	17.4%	2	8.7%	1	4.3%	0	0.0%	23	100.0%



## 居住の意向についての自由意見(抜粋)

### ○福井市に住み続けることについて

海あり山ありとても住みやすい街なのである。子育てしやすい。

老後、車の運転ができなくなったときが心配。

近くに病院、スーパー、コンビニ、ドラスト、公園などありこれから高齢者になっても住み良い場所。

積雪の除雪問題だけ何とかして欲しい。

福井市は、居住環境、子育て環境、自然環境と三拍子そろった良いところだと思います。

福井市といっても広いので、住み続けるのは福井市街地がよい。

必ずしも福井市に住み続けたいというわけではない。ライフステージや家族の状況によっては、その時点でベストと思える地域(県外)に住むという選択も良いと思っている。

住む場所には特に拘りはなく、むしろ色々な場所を経験してみたいと思っています。もっと気軽に居住地を変えられる世界だと楽しいと思います。

### ○まちづくりについて

車の運転が出来なくなった時、近くに公共の交通機関があるといいです。

高齢になるにつれ、雪や雨の被害を心配するようになってきました。災害に強い街であって欲しいです。

自治会活動などが負担

県外の大学に行った子供が、U ターンしたいと思う企業がなければ帰っては来ません。企業誘致や企業 PR を行政が支援すべきです

もっとステキなお店がたくさんできてくれたらなあ。。

もう少し地域の人たちと話のできる場が有ればと思う

県民が福井に誇りを持てるような住みやすい環境作りを優先して整え、それを聞いた県外からの移住促進や観光客呼び込みを期待したい

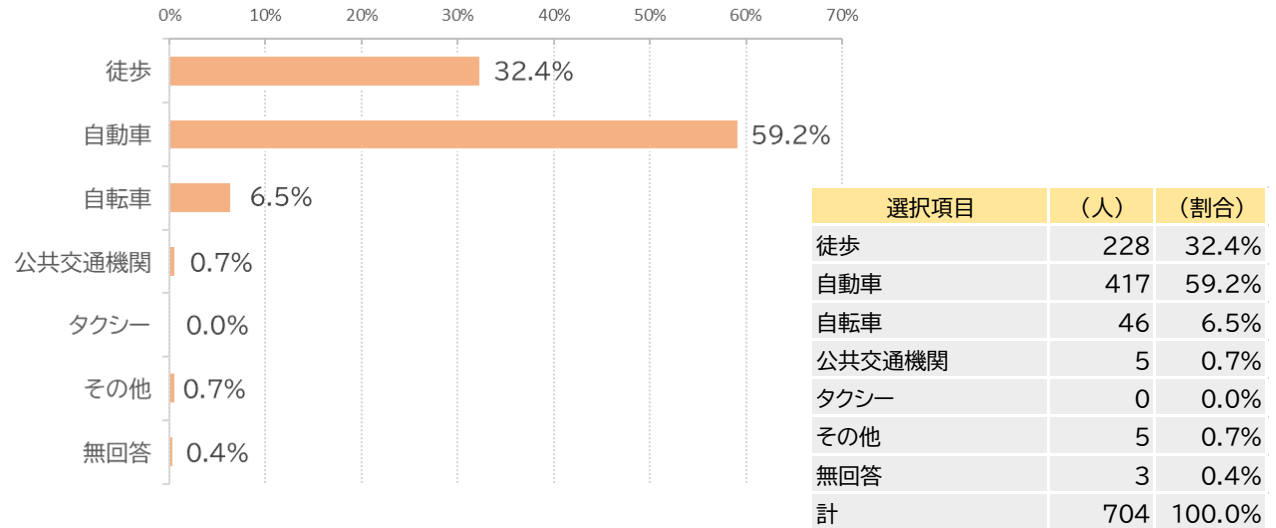
無理に背伸びしているのでは。田舎は田舎の良さでアピールして欲しい。

## ◆ 選挙の投票について

あなたは、通常どのような交通手段で投票所に行っていますか

※「福井市以外に住んでいる」と回答した方以外の704人が回答

### (1) 単純集計



### (2) 性別、年代別、地区別

	徒歩		自動車		自転車		公共交通機関		タクシー		その他	
全体	228	32.4%	417	59.2%	46	6.5%	5	0.7%	0	0.0%	5	0.7%
男性	117	34.0%	190	55.2%	33	9.6%	1	0.3%	0	0.0%	1	0.3%
女性	111	31.1%	224	62.7%	13	3.6%	4	1.1%	0	0.0%	4	1.1%
その他	0	0.0%	3	100.0%	0	0.0%	0	0.0%	0	0.0%	0	0.0%
	無回答		計									
全体	3	0.4%	704	100.0%								
男性	2	0.6%	344	100.0%								
女性	1	0.3%	357	100.0%								
その他	0	0.0%	3	100.0%								

	徒歩		自動車		自転車		公共交通機関		タクシー		その他	
全体	228	32.4%	417	59.2%	46	6.5%	5	0.7%	0	0.0%	5	0.7%
18~19歳	0	0.0%	1	33.3%	0	0.0%	0	0.0%	0	0.0%	1	33.3%
20代	16	28.1%	32	56.1%	6	10.5%	1	1.8%	0	0.0%	2	3.5%
30代	33	31.1%	61	57.5%	9	8.5%	1	0.9%	0	0.0%	2	1.9%
40代	47	34.3%	80	58.4%	9	6.6%	1	0.7%	0	0.0%	0	0.0%
50代	61	30.3%	124	61.7%	13	6.5%	2	1.0%	0	0.0%	0	0.0%
60代	45	35.2%	77	60.2%	5	3.9%	0	0.0%	0	0.0%	0	0.0%
70代	23	34.3%	41	61.2%	3	4.5%	0	0.0%	0	0.0%	0	0.0%
80歳以上	3	60.0%	1	20.0%	1	20.0%	0	0.0%	0	0.0%	0	0.0%

	無回答		計	
全体	3	0.4%	704	100.0%
18~19歳	1	33.3%	3	100.0%
20代	0	0.0%	57	100.0%
30代	0	0.0%	106	100.0%
40代	0	0.0%	137	100.0%
50代	1	0.5%	201	100.0%
60代	1	0.8%	128	100.0%
70代	0	0.0%	67	100.0%
80歳以上	0	0.0%	5	100.0%

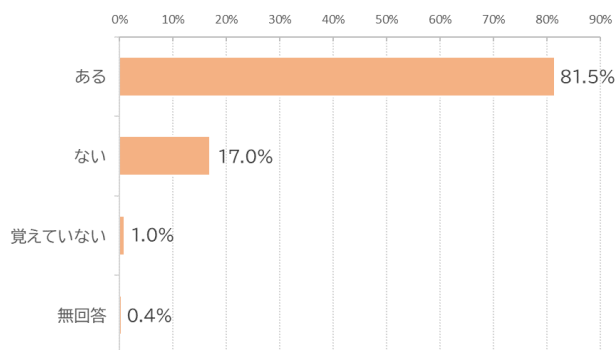
	徒歩		自動車		自転車		公共交通機関		タクシー		その他	
全体	228	32.4%	417	59.2%	46	6.5%	5	0.7%	0	0.0%	5	0.7%
不死鳥ブロック	77	48.4%	67	42.1%	12	7.5%	1	0.6%	0	0.0%	1	0.6%
あたごブロック	52	44.1%	56	47.5%	8	6.8%	1	0.8%	0	0.0%	1	0.8%
みなみブロック	29	20.7%	98	70.0%	8	5.7%	1	0.7%	0	0.0%	3	2.1%
あずまブロック	18	23.1%	50	64.1%	8	10.3%	1	1.3%	0	0.0%	0	0.0%
九頭竜ブロック	39	32.0%	75	61.5%	7	5.7%	1	0.8%	0	0.0%	0	0.0%
光ブロック	3	14.3%	18	85.7%	0	0.0%	0	0.0%	0	0.0%	0	0.0%
足羽ブロック	5	11.6%	36	83.7%	2	4.7%	0	0.0%	0	0.0%	0	0.0%
川西ブロック	5	21.7%	17	73.9%	1	4.3%	0	0.0%	0	0.0%	0	0.0%

	無回答		計	
全体	3	0.4%	704	100.0%
不死鳥ブロック	1	0.6%	159	100.0%
あたごブロック	0	0.0%	118	100.0%
みなみブロック	1	0.7%	140	100.0%
あずまブロック	1	1.3%	78	100.0%
九頭竜ブロック	0	0.0%	122	100.0%
光ブロック	0	0.0%	21	100.0%
足羽ブロック	0	0.0%	43	100.0%
川西ブロック	0	0.0%	23	100.0%

# あなたは、期日前投票を利用したことがありますか

※「福井市以外に住んでいる」と回答した方以外の 704 人が回答

## (1)単純集計



選択項目	(人)	(割合)
ある	574	81.5%
ない	120	17.0%
覚えていない	7	1.0%
無回答	3	0.4%
計	704	100.0%

## (2)性別、年代別、地区別

	ある		ない		覚えていない		無回答		計	
全体	574	81.5%	120	17.0%	7	1.0%	3	0.4%	704	100.0%
男性	294	85.5%	47	13.7%	1	0.3%	2	0.6%	344	100.0%
女性	278	77.9%	72	20.2%	6	1.7%	1	0.3%	357	100.0%
その他	2	66.7%	1	33.3%	0	0.0%	0	0.0%	3	100.0%

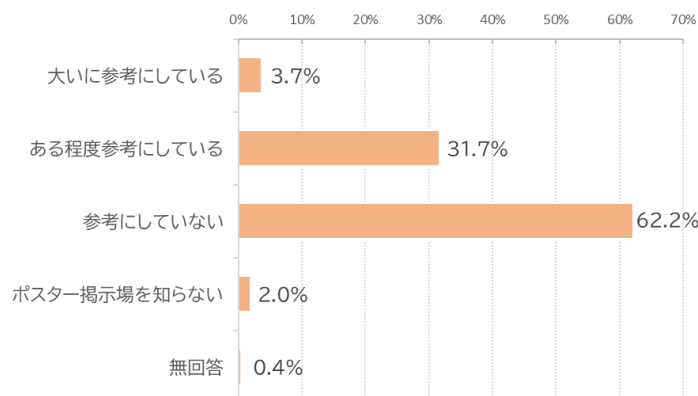
	ある		ない		覚えていない		無回答		計	
全体	574	81.5%	120	17.0%	7	1.0%	3	0.4%	704	100.0%
18～19歳	1	33.3%	1	33.3%	0	0.0%	1	33.3%	3	100.0%
20代	41	71.9%	15	26.3%	1	1.8%	0	0.0%	57	100.0%
30代	89	84.0%	16	15.1%	1	0.9%	0	0.0%	106	100.0%
40代	110	80.3%	26	19.0%	1	0.7%	0	0.0%	137	100.0%
50代	166	82.6%	31	15.4%	3	1.5%	1	0.5%	201	100.0%
60代	106	82.8%	20	15.6%	1	0.8%	1	0.8%	128	100.0%
70代	56	83.6%	11	16.4%	0	0.0%	0	0.0%	67	100.0%
80歳以上	5	100.0%	0	0.0%	0	0.0%	0	0.0%	5	100.0%

	ある		ない		覚えていない		無回答		計	
全体	574	81.5%	120	17.0%	7	1.0%	3	0.4%	704	100.0%
不死鳥ブロック	128	80.5%	30	18.9%	0	0.0%	1	0.6%	159	100.0%
あたごブロック	88	74.6%	26	22.0%	4	3.4%	0	0.0%	118	100.0%
みなみブロック	111	79.3%	28	20.0%	0	0.0%	1	0.7%	140	100.0%
あずまブロック	69	88.5%	7	9.0%	1	1.3%	1	1.3%	78	100.0%
九頭竜ブロック	103	84.4%	19	15.6%	0	0.0%	0	0.0%	122	100.0%
光ブロック	20	95.2%	0	0.0%	1	4.8%	0	0.0%	21	100.0%
足羽ブロック	37	86.0%	6	14.0%	0	0.0%	0	0.0%	43	100.0%
川西ブロック	18	78.3%	4	17.4%	1	4.3%	0	0.0%	23	100.0%

# あなたは、候補者用のポスター掲示場を投票の参考にしていますか

※「福井市以外に住んでいる」と回答した方以外の704人が回答

## (1)単純集計



選択項目	(人)	(割合)
大いに参考になっている	26	3.7%
ある程度参考になっている	223	31.7%
参考にしていない	438	62.2%
ポスター掲示場を知らない	14	2.0%
無回答	3	0.4%
計	704	100.0%

## (2)性別、年代別、地区別

	大いに参考になっている		ある程度参考になっている		参考にしていない		ポスター掲示場を知らない		無回答		計	
全体	26	3.7%	223	31.7%	438	62.2%	14	2.0%	3	0.4%	704	100.0%
男性	13	3.8%	95	27.6%	233	67.7%	1	0.3%	2	0.6%	344	100.0%
女性	13	3.6%	128	35.9%	202	56.6%	13	3.6%	1	0.3%	357	100.0%
その他	0	0.0%	0	0.0%	3	100.0%	0	0.0%	0	0.0%	3	100.0%

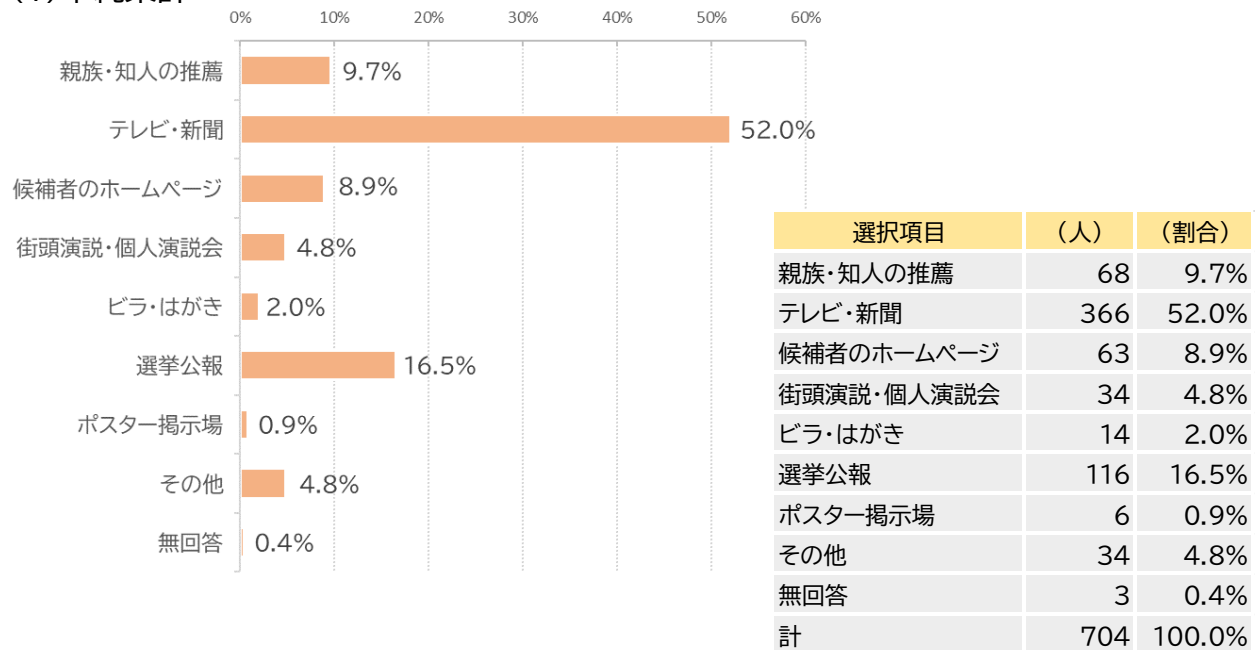
	大いに参考になっている		ある程度参考になっている		参考にしていない		ポスター掲示場を知らない		無回答		計	
全体	26	3.7%	223	31.7%	438	62.2%	14	2.0%	3	0.4%	704	100.0%
18~19歳	0	0.0%	0	0.0%	1	33.3%	1	33.3%	1	33.3%	3	100.0%
20代	1	1.8%	21	36.8%	33	57.9%	2	3.5%	0	0.0%	57	100.0%
30代	1	0.9%	32	30.2%	69	65.1%	4	3.8%	0	0.0%	106	100.0%
40代	7	5.1%	34	24.8%	93	67.9%	3	2.2%	0	0.0%	137	100.0%
50代	13	6.5%	68	33.8%	117	58.2%	2	1.0%	1	0.5%	201	100.0%
60代	3	2.3%	41	32.0%	82	64.1%	1	0.8%	1	0.8%	128	100.0%
70代	1	1.5%	24	35.8%	41	61.2%	1	1.5%	0	0.0%	67	100.0%
80歳以上	0	0.0%	3	60.0%	2	40.0%	0	0.0%	0	0.0%	5	100.0%

	大いに参考になっている		ある程度参考になっている		参考にしていない		ポスター掲示場を知らない		無回答		計	
全体	26	3.7%	223	31.7%	438	62.2%	14	2.0%	3	0.4%	704	100.0%
不死鳥ブロック	8	5.0%	49	30.8%	98	61.6%	3	1.9%	1	0.6%	159	100.0%
あたごブロック	2	1.7%	48	40.7%	66	55.9%	2	1.7%	0	0.0%	118	100.0%
みなみブロック	3	2.1%	39	27.9%	95	67.9%	2	1.4%	1	0.7%	140	100.0%
あずまブロック	2	2.6%	27	34.6%	45	57.7%	3	3.8%	1	1.3%	78	100.0%
九頭竜ブロック	7	5.7%	34	27.9%	77	63.1%	4	3.3%	0	0.0%	122	100.0%
光ブロック	1	4.8%	7	33.3%	13	61.9%	0	0.0%	0	0.0%	21	100.0%
足羽ブロック	1	2.3%	13	30.2%	29	67.4%	0	0.0%	0	0.0%	43	100.0%
川西ブロック	2	8.7%	6	26.1%	15	65.2%	0	0.0%	0	0.0%	23	100.0%

# あなたが投票するときに、一番参考になっているものは何ですか

※「福井市以外に住んでいる」と回答した方以外の704人が回答

## (1)単純集計



## (2)性別、年代別、地区別

	親族・知人		テレビ・新聞		候補者のホームページ		街頭演説・個人演説会		ビラ・はがき		選挙公報	
全体	68	9.7%	366	52.0%	63	8.9%	34	4.8%	14	2.0%	116	16.5%
男性	25	7.3%	177	51.5%	31	9.0%	21	6.1%	7	2.0%	55	16.0%
女性	43	12.0%	187	52.4%	32	9.0%	13	3.6%	7	2.0%	61	17.1%
その他	0	0.0%	2	66.7%	0	0.0%	0	0.0%	0	0.0%	0	0.0%

	ポスター掲示場		その他		無回答		計	
全体	6	0.9%	34	4.8%	3	0.4%	704	100.0%
男性	4	1.2%	22	6.4%	2	0.6%	344	100.0%
女性	2	0.6%	11	3.1%	1	0.3%	357	100.0%
その他	0	0.0%	1	33.3%	0	0.0%	3	100.0%

	親族・知人		テレビ・新聞		候補者のホームページ		街頭演説・個人演説会		ビラ・はがき		選挙公報	
全体	68	9.7%	366	52.0%	63	8.9%	34	4.8%	14	2.0%	116	16.5%
18～19歳	1	33.3%	1	33.3%	0	0.0%	0	0.0%	0	0.0%	0	0.0%
20代	10	17.5%	21	36.8%	11	19.3%	2	3.5%	3	5.3%	5	8.8%
30代	12	11.3%	52	49.1%	14	13.2%	1	0.9%	2	1.9%	20	18.9%
40代	13	9.5%	69	50.4%	16	11.7%	5	3.6%	3	2.2%	20	14.6%
50代	17	8.5%	121	60.2%	14	7.0%	14	7.0%	4	2.0%	22	10.9%
60代	12	9.4%	71	55.5%	6	4.7%	7	5.5%	0	0.0%	24	18.8%
70代	3	4.5%	29	43.3%	2	3.0%	5	7.5%	2	3.0%	22	32.8%
80歳以上	0	0.0%	2	40.0%	0	0.0%	0	0.0%	0	0.0%	3	60.0%

	ポスター掲示場		その他		無回答		計	
全体	6	0.9%	34	4.8%	3	0.4%	704	100.0%
18～19歳	0	0.0%	0	0.0%	1	33.3%	3	100.0%
20代	1	1.8%	4	7.0%	0	0.0%	57	100.0%
30代	1	0.9%	4	3.8%	0	0.0%	106	100.0%
40代	2	1.5%	9	6.6%	0	0.0%	137	100.0%
50代	2	1.0%	6	3.0%	1	0.5%	201	100.0%
60代	0	0.0%	7	5.5%	1	0.8%	128	100.0%
70代	0	0.0%	4	6.0%	0	0.0%	67	100.0%
80歳以上	0	0.0%	0	0.0%	0	0.0%	5	100.0%

	親族・知人		テレビ・新聞		候補者のホームページ		街頭演説・個人演説会		ビラ・はがき		選挙公報	
全体	68	9.7%	366	52.0%	63	8.9%	34	4.8%	14	2.0%	116	16.5%
不死鳥ブロック	11	6.9%	88	55.3%	16	10.1%	6	3.8%	1	0.6%	31	19.5%
あたごブロック	8	6.8%	59	50.0%	11	9.3%	5	4.2%	1	0.8%	21	17.8%
みなみブロック	20	14.3%	60	42.9%	16	11.4%	7	5.0%	3	2.1%	27	19.3%
あずまブロック	7	9.0%	35	44.9%	9	11.5%	6	7.7%	5	6.4%	9	11.5%
九頭竜ブロック	14	11.5%	74	60.7%	8	6.6%	4	3.3%	1	0.8%	16	13.1%
光ブロック	1	4.8%	14	66.7%	0	0.0%	1	4.8%	1	4.8%	3	14.3%
足羽ブロック	5	11.6%	26	60.5%	2	4.7%	3	7.0%	1	2.3%	4	9.3%
川西ブロック	2	8.7%	10	43.5%	1	4.3%	2	8.7%	1	4.3%	5	21.7%

	ポスター掲示場		その他		無回答		計	
全体	6	0.9%	34	4.8%	3	0.4%	704	100.0%
不死鳥ブロック	0	0.0%	5	3.1%	1	0.6%	159	100.0%
あたごブロック	2	1.7%	11	9.3%	0	0.0%	118	100.0%
みなみブロック	4	2.9%	2	1.4%	1	0.7%	140	100.0%
あずまブロック	0	0.0%	6	7.7%	1	1.3%	78	100.0%
九頭竜ブロック	0	0.0%	5	4.1%	0	0.0%	122	100.0%
光ブロック	0	0.0%	1	4.8%	0	0.0%	21	100.0%
足羽ブロック	0	0.0%	2	4.7%	0	0.0%	43	100.0%
川西ブロック	0	0.0%	2	8.7%	0	0.0%	23	100.0%

## 投票についての自由意見(抜粋)

---

### ○選挙のデジタル化について

オンライン投票の実現をお願いします

これこそいつまでも手作業で莫大な費用を使わず、マイナンバーや IT を使うべき。

ショッピングセンター等で期日前投票が出来るのはとても助かっています。今後はネット投票のシステムを用意すると、若者は動くと思います。

県外にいる大学学生で住民票が福井市にある学生の数は大変多いです。しかし、手続きが面倒で投票しないひとが多い。もったいない！ネット投票ができるようお願いします。

### ○投票所、投票時間について

高齢者や僻地の方達が投票できるように整備して欲しい

車椅子生活の人、障がい者、高齢者は、身近な投票所までも 1 人で行けない方が沢山いらっしゃる。

もっと弱者の声を届けられような選挙対策を考えて欲しい

期日前投票の割合が高くなっており、当日の投票所の数を減らしても良いのではないかと。

期日前投票所が充実してきたので、当日投票所は繰り上げ終了してもいいのではないかと思います。人件費や光熱費の節約になると思います。

### ○期日前投票について

期日前投票の場所が増えているので、とても助かります。

最近は期日前投票を利用している。買い物のついでに済ませられて便利

百貨店やショッピングモールに期日前投票所があるのは非常に便利。

### ○情報発信について

本人の考え、主張を生で聞く機会が沢山欲しい。生中継や SNS 等を利用して。