



福井がもつといい感じに！



令和4年度第2回

ふくeアンケート

報告書

ありがとうネ！



令和4年12月26日

福井市市民生活部市民サービス推進課

うれしいネ！



# 目 次

|                       |    |
|-----------------------|----|
| 調査の概要                 | 1  |
| 回答者の属性                | 2  |
| 調査結果                  | 3  |
| ◆SDGs（持続可能な開発目標）について  | 3  |
| ◆人権について               | 10 |
| ◆男女共同参画について           | 15 |
| ◆たばこのポイ捨てと路上喫煙の規制について | 26 |
| ◆スポーツについて             | 31 |
| ◆ふく e アンケートの周知について    | 41 |

## ◆ 調査の概要

### 1 調査の目的

この調査は、市の実施する事業について市民のさまざまな意見をお聴きし、施策立案の参考資料とすることを目的に実施しました。

2 調査期間 令和4年10月20日（木）から11月30日（水）まで

3 調査対象 福井市内に居住するか、通勤・通学する18歳以上の人

4 調査方法 福井県電子申請サービス「ふくeねっと」を利用したインターネット調査及び調査票（紙媒体）による調査

### 5 調査項目

(1) 回答者の属性（性別、年齢、居住ブロック）

(2) SDGs（持続可能な開発目標）について（5問）

～今後のSDGs啓発の取組の参考とするために調査～

(3) 人権について（4問）

～人権啓発の施策の参考とするために調査～

(4) 男女共同参画について（6問）

～男女共同参画の推進のために調査～

(5) たばこのポイ捨てと路上喫煙の規制について（3問）

～たばこのポイ捨て抑制にかかる施策の参考とするために調査～

(6) スポーツについて（5問）

～運動・スポーツの推進に向けた取組の参考とするために調査～

(7) ふくeアンケートの周知について（1問）

～ふくeアンケートについて、効果的な周知方法を確認するために調査～

6 回答者数 1,226人

・インターネットによる回答 1,201人

・調査票による回答 25人

#### 【注1】

割合については、小数第二位で四捨五入をしたため、合計が100%にならない場合がある。

#### 【注2】

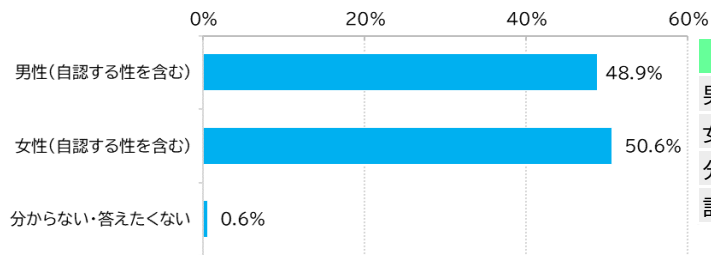
複数回答の結果は、その設問における回答者数(n)に対する各項目の回答者数の割合を表示している。よって複数回答では、回答の割合の合計は100%を超える。

#### 【注3】

自由意見については、基本的に原文のまま掲載している。

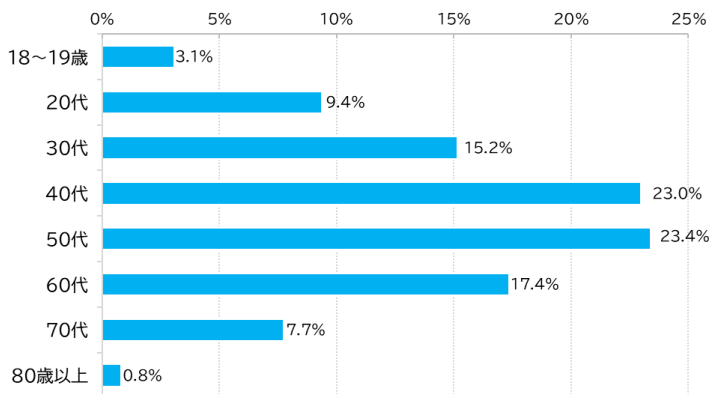
## ◆ 回答者の属性について

### (1) あなたの性別をお答えください



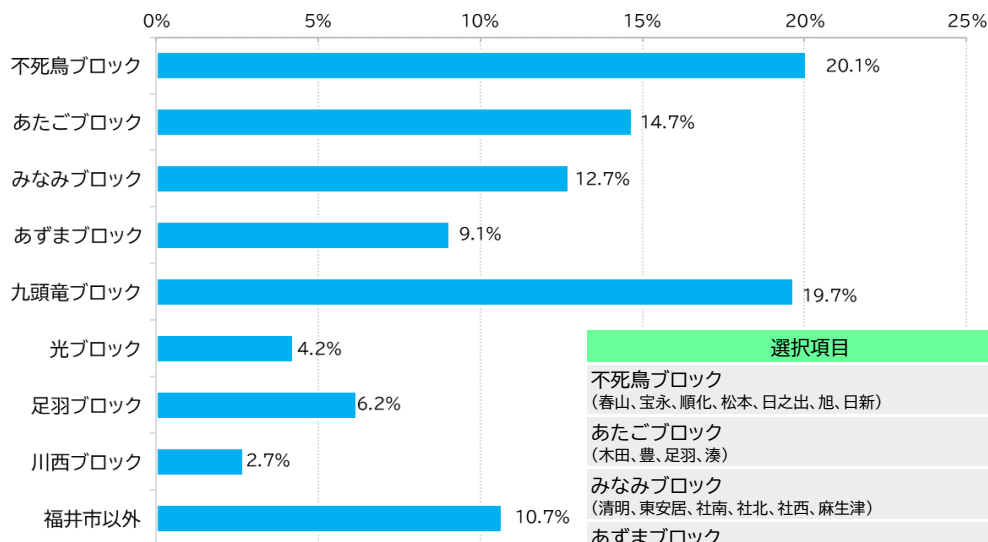
| 選択項目         | (人)  | (割合)   |
|--------------|------|--------|
| 男性(自認する性を含む) | 599  | 48.9%  |
| 女性(自認する性を含む) | 620  | 50.6%  |
| 分からない・答えたくない | 7    | 0.6%   |
| 計            | 1226 | 100.0% |

### (2) あなたの年齢をお答えください



| 選択項目   | (人)  | (割合)   |
|--------|------|--------|
| 18～19歳 | 38   | 3.1%   |
| 20代    | 115  | 9.4%   |
| 30代    | 186  | 15.2%  |
| 40代    | 282  | 23.0%  |
| 50代    | 287  | 23.4%  |
| 60代    | 213  | 17.4%  |
| 70代    | 95   | 7.7%   |
| 80歳以上  | 10   | 0.8%   |
| 計      | 1226 | 100.0% |

### (3) あなたが住んでいる地区をお答えください



| 選択項目                                   | (人)  | (割合)   |
|--|------|--------|
| 不死鳥ブロック<br>(春山、宝永、順化、松本、日之出、旭、日新)      | 246  | 20.1%  |
| あたごブロック<br>(木田、豊、足羽、湊)                 | 180  | 14.7%  |
| みなみブロック<br>(清明、東安居、社南、社北、社西、麻生津)       | 156  | 12.7%  |
| あずまブロック<br>(和田、円山、啓蒙、岡保、東藤島)           | 111  | 9.1%   |
| 九頭竜ブロック<br>(西藤島、中藤島、河合、森田、明新)          | 241  | 19.7%  |
| 光ブロック<br>(安居、一光、殿下、越廼、清水西、清水東、清水南、清水北) | 52   | 4.2%   |
| 足羽ブロック<br>(酒生、一乗、上文殊、文殊、六条、東郷、美山)      | 76   | 6.2%   |
| 川西ブロック<br>(大安寺、国見、鶺鴒、栗、鷹巣、本郷、宮ノ下)      | 33   | 2.7%   |
| 福井市以外                                  | 131  | 10.7%  |
| 計                                      | 1226 | 100.0% |

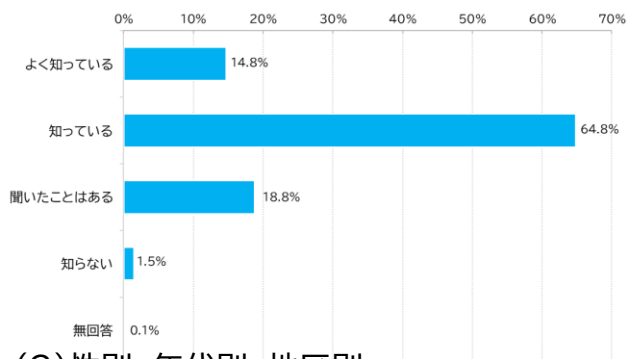
# ◆ SDGs（持続可能な開発目標）について

～今後のSDGs啓発の取組の参考とするため調査しました～

あなたは、SDGsについてご存じですか。

※SDGsとは、「Sustainable Development Goals」の略で、日本語では「持続可能な開発目標」と訳されています。2015年の国連サミットで採択された、2030年までにより良い持続可能な世界を実現するための国際社会共通の目標です。

## (1) 単純集計



| 選択項目     | (回答数) | (割合)   |
|----------|-------|--------|
| よく知っている  | 181   | 14.8%  |
| 知っている    | 795   | 64.8%  |
| 聞いたことはある | 230   | 18.8%  |
| 知らない     | 19    | 1.5%   |
| 無回答      | 1     | 0.1%   |
| 計        | 1226  | 100.0% |

## (2) 性別、年代別、地区別

|     | よく知っている   | 知っている     | 聞いたことはある  | 知らない    | 無回答    | 計           |
|-----|-----------|-----------|-----------|---------|--------|-------------|
| 全体  | 181 14.8% | 795 64.8% | 230 18.8% | 19 1.5% | 1 0.1% | 1226 100.0% |
| 男性  | 98 16.4%  | 395 65.9% | 99 16.5%  | 6 1.0%  | 1 0.2% | 599 100.0%  |
| 女性  | 80 12.9%  | 399 64.4% | 128 20.6% | 13 2.1% | 0 0.0% | 620 100.0%  |
| その他 | 3 42.9%   | 1 14.3%   | 3 42.9%   | 0 0.0%  | 0 0.0% | 7 100.0%    |

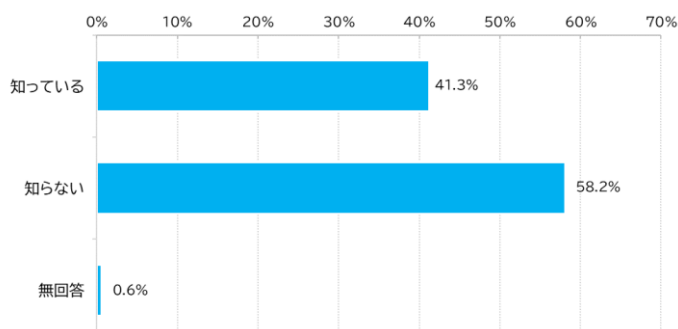
|        | よく知っている   | 知っている     | 聞いたことはある  | 知らない    | 無回答    | 計           |
|--------|-----------|-----------|-----------|---------|--------|-------------|
| 全体     | 181 14.8% | 795 64.8% | 230 18.8% | 19 1.5% | 1 0.1% | 1226 100.0% |
| 18～19歳 | 12 31.6%  | 20 52.6%  | 6 15.8%   | 0 0.0%  | 0 0.0% | 38 100.0%   |
| 20代    | 20 17.4%  | 70 60.9%  | 23 20.0%  | 1 0.9%  | 1 0.9% | 115 100.0%  |
| 30代    | 34 18.3%  | 120 64.5% | 32 17.2%  | 0 0.0%  | 0 0.0% | 186 100.0%  |
| 40代    | 38 13.5%  | 182 64.5% | 59 20.9%  | 3 1.1%  | 0 0.0% | 282 100.0%  |
| 50代    | 36 12.5%  | 194 67.6% | 52 18.1%  | 5 1.7%  | 0 0.0% | 287 100.0%  |
| 60代    | 32 15.0%  | 137 64.3% | 39 18.3%  | 5 2.3%  | 0 0.0% | 213 100.0%  |
| 70代    | 8 8.4%    | 67 70.5%  | 17 17.9%  | 3 3.2%  | 0 0.0% | 95 100.0%   |
| 80歳以上  | 1 10.0%   | 5 50.0%   | 2 20.0%   | 2 20.0% | 0 0.0% | 10 100.0%   |

|         | よく知っている   | 知っている     | 聞いたことはある  | 知らない    | 無回答    | 計           |
|---------|-----------|-----------|-----------|---------|--------|-------------|
| 全体      | 181 14.8% | 795 64.8% | 230 18.8% | 19 1.5% | 1 0.1% | 1226 100.0% |
| 不死鳥ブロック | 37 15.0%  | 153 62.2% | 54 22.0%  | 2 0.8%  | 0 0.0% | 246 100.0%  |
| あたごブロック | 27 15.0%  | 126 70.0% | 24 13.3%  | 3 1.7%  | 0 0.0% | 180 100.0%  |
| みなみブロック | 18 11.5%  | 96 61.5%  | 38 24.4%  | 4 2.6%  | 0 0.0% | 156 100.0%  |
| あずまブロック | 16 14.4%  | 73 65.8%  | 18 16.2%  | 3 2.7%  | 1 0.9% | 111 100.0%  |
| 九頭竜ブロック | 42 17.4%  | 156 64.7% | 39 16.2%  | 4 1.7%  | 0 0.0% | 241 100.0%  |
| 光ブロック   | 5 9.6%    | 33 63.5%  | 13 25.0%  | 1 1.9%  | 0 0.0% | 52 100.0%   |
| 足羽ブロック  | 14 18.4%  | 51 67.1%  | 11 14.5%  | 0 0.0%  | 0 0.0% | 76 100.0%   |
| 川西ブロック  | 3 9.1%    | 22 66.7%  | 7 21.2%   | 1 3.0%  | 0 0.0% | 33 100.0%   |
| 福井市以外   | 19 14.5%  | 85 64.9%  | 26 19.8%  | 1 0.8%  | 0 0.0% | 131 100.0%  |

あなたは、福井市がSDGs 達成のために取り組んでいることを知っていますか。

※「あなたは、SDGsについてご存じですか」の設問で「知らない」と回答した方以外の1,207人が回答

### (1)単純集計



| 選択項目  | (人)  | (割合)   |
|-------|------|--------|
| 知っている | 498  | 41.3%  |
| 知らない  | 702  | 58.2%  |
| 無回答   | 7    | 0.6%   |
| 計     | 1207 | 100.0% |

### (2)性別、年代別、地区別

|     | 知っている     | 知らない      | 無回答    | 計           |
|-----|-----------|-----------|--------|-------------|
| 全体  | 498 41.3% | 702 58.2% | 7 0.6% | 1207 100.0% |
| 男性  | 265 44.7% | 322 54.3% | 6 1.0% | 593 100.0%  |
| 女性  | 228 37.6% | 378 62.3% | 1 0.1% | 607 100.0%  |
| その他 | 5 71.4%   | 2 28.6%   | 0 0.0% | 7 100.0%    |

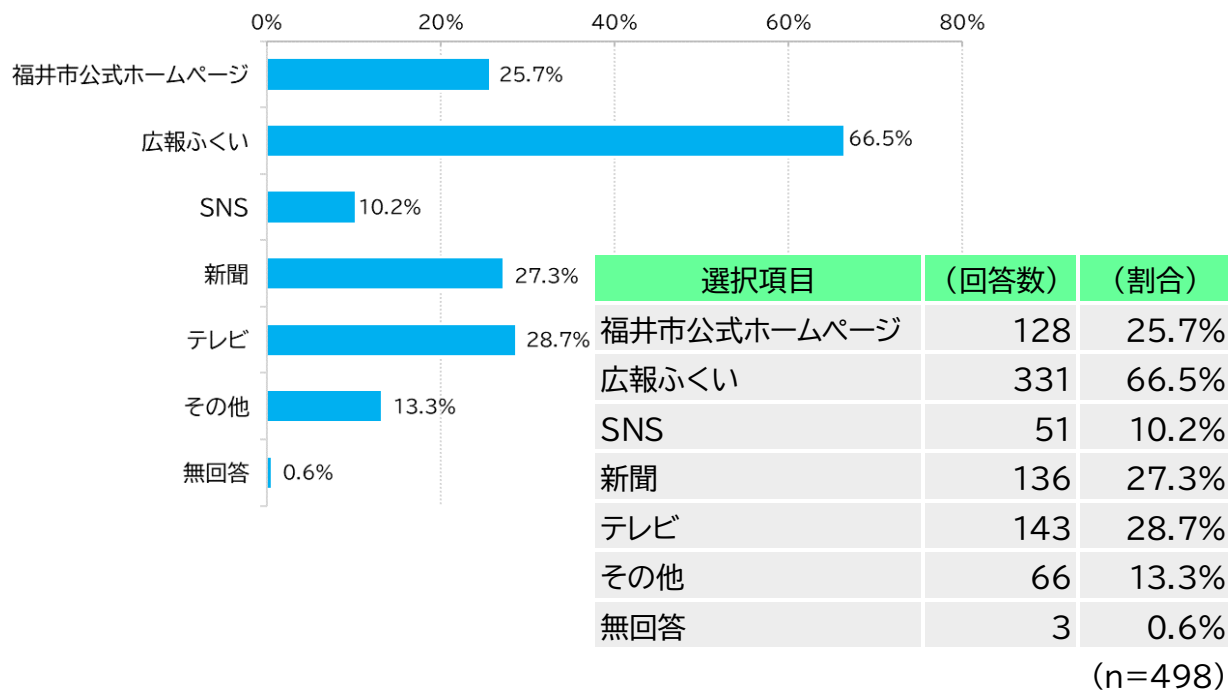
|        | 知っている     | 知らない      | 無回答    | 計           |
|--------|-----------|-----------|--------|-------------|
| 全体     | 498 41.3% | 702 58.2% | 7 0.6% | 1207 100.0% |
| 18~19歳 | 9 23.7%   | 29 76.3%  | 0 0.0% | 38 100.0%   |
| 20代    | 27 23.7%  | 86 75.4%  | 1 0.9% | 114 100.0%  |
| 30代    | 60 32.3%  | 124 66.7% | 2 1.1% | 186 100.0%  |
| 40代    | 103 36.9% | 176 63.1% | 0 0.0% | 279 100.0%  |
| 50代    | 137 48.6% | 142 50.4% | 3 1.1% | 282 100.0%  |
| 60代    | 107 51.4% | 101 48.6% | 0 0.0% | 208 100.0%  |
| 70代    | 52 56.5%  | 39 42.4%  | 1 1.1% | 92 100.0%   |
| 80歳以上  | 3 37.5%   | 5 62.5%   | 0 0.0% | 8 100.0%    |

|         | 知っている     | 知らない      | 無回答    | 計           |
|---------|-----------|-----------|--------|-------------|
| 全体      | 498 41.3% | 702 58.2% | 7 0.6% | 1207 100.0% |
| 不死鳥ブロック | 109 44.7% | 135 55.3% | 0 0.0% | 244 100.0%  |
| あたごブロック | 81 45.8%  | 95 53.7%  | 1 0.6% | 177 100.0%  |
| みなみブロック | 66 43.4%  | 86 56.6%  | 0 0.0% | 152 100.0%  |
| あずまブロック | 37 34.3%  | 70 64.8%  | 1 0.9% | 108 100.0%  |
| 九頭竜ブロック | 90 38.0%  | 145 61.2% | 2 0.8% | 237 100.0%  |
| 光ブロック   | 20 39.2%  | 31 60.8%  | 0 0.0% | 51 100.0%   |
| 足羽ブロック  | 36 47.4%  | 40 52.6%  | 0 0.0% | 76 100.0%   |
| 川西ブロック  | 17 53.1%  | 14 43.8%  | 1 3.1% | 32 100.0%   |
| 福井市以外   | 42 32.3%  | 86 66.2%  | 2 1.5% | 130 100.0%  |

あなたは、福井市が行っている SDGs 達成のための取組について、何で知りましたか。(複数回答)

※「福井市が SDGs 達成のために取り組んでいることを知っていますか」の設問で「知っている」と回答した方 498人が回答。

(1)単純集計



(2)性別、年代別、地区別

|     | 福井市公式ホームページ |       | 広報ふくい |       | SNS |       | 新聞  |       | テレビ |       | その他 |       |
|-----|-------------|-------|-------|-------|-----|-------|-----|-------|-----|-------|-----|-------|
| 全体  | 128         | 25.7% | 331   | 66.5% | 51  | 10.2% | 136 | 27.3% | 143 | 28.7% | 66  | 13.3% |
| 男性  | 83          | 31.3% | 174   | 65.7% | 26  | 9.8%  | 77  | 29.1% | 65  | 24.5% | 32  | 12.1% |
| 女性  | 44          | 19.3% | 156   | 68.4% | 24  | 10.5% | 59  | 25.9% | 77  | 33.8% | 32  | 14.0% |
| その他 | 1           | 20.0% | 1     | 20.0% | 1   | 20.0% | 0   | 0.0%  | 1   | 20.0% | 2   | 40.0% |

|     | 無回答 |      | 回答者数 |
|-----|-----|------|------|
| 全体  | 3   | 0.6% | 498  |
| 男性  | 1   | 0.4% | 265  |
| 女性  | 2   | 0.9% | 228  |
| その他 | 0   | 0.0% | 5    |

|        | 福井市公式<br>ホームページ |       | 広報ふくい |        | SNS |       | 新聞  |       | テレビ |       | その他 |       |
|--------|-----------------|-------|-------|--------|-----|-------|-----|-------|-----|-------|-----|-------|
| 全体     | 128             | 25.7% | 331   | 66.5%  | 51  | 10.2% | 136 | 27.3% | 143 | 28.7% | 66  | 13.3% |
| 18～19歳 | 0               | 0.0%  | 1     | 11.1%  | 2   | 22.2% | 0   | 0.0%  | 4   | 44.4% | 3   | 33.3% |
| 20代    | 7               | 25.9% | 4     | 14.8%  | 5   | 18.5% | 4   | 14.8% | 10  | 37.0% | 5   | 18.5% |
| 30代    | 19              | 31.7% | 36    | 60.0%  | 11  | 18.3% | 16  | 26.7% | 28  | 46.7% | 5   | 8.3%  |
| 40代    | 27              | 26.2% | 63    | 61.2%  | 12  | 11.7% | 17  | 16.5% | 22  | 21.4% | 17  | 16.5% |
| 50代    | 39              | 28.5% | 93    | 67.9%  | 11  | 8.0%  | 35  | 25.5% | 31  | 22.6% | 18  | 13.1% |
| 60代    | 27              | 25.2% | 87    | 81.3%  | 8   | 7.5%  | 43  | 40.2% | 33  | 30.8% | 12  | 11.2% |
| 70代    | 9               | 17.3% | 44    | 84.6%  | 2   | 3.8%  | 21  | 40.4% | 15  | 28.8% | 6   | 11.5% |
| 80歳以上  | 0               | 0.0%  | 3     | 100.0% | 0   | 0.0%  | 0   | 0.0%  | 0   | 0.0%  | 0   | 0.0%  |

|        | 無回答 |      | 回答者数 |
|--------|-----|------|------|
| 全体     | 3   | 0.6% | 498  |
| 18～19歳 | 0   | 0.0% | 9    |
| 20代    | 1   | 3.7% | 27   |
| 30代    | 0   | 0.0% | 60   |
| 40代    | 2   | 1.9% | 103  |
| 50代    | 0   | 0.0% | 137  |
| 60代    | 0   | 0.0% | 107  |
| 70代    | 0   | 0.0% | 52   |
| 80歳以上  | 0   | 0.0% | 3    |

|         | 福井市公式<br>ホームページ |       | 広報ふくい |       | SNS |       | 新聞  |       | テレビ |       | その他 |       |
|---------|-----------------|-------|-------|-------|-----|-------|-----|-------|-----|-------|-----|-------|
| 全体      | 128             | 25.7% | 331   | 66.5% | 51  | 10.2% | 136 | 27.3% | 143 | 28.7% | 66  | 13.3% |
| 不死鳥ブロック | 26              | 23.9% | 76    | 69.7% | 12  | 11.0% | 25  | 22.9% | 28  | 25.7% | 9   | 8.3%  |
| あたごブロック | 23              | 28.4% | 59    | 72.8% | 11  | 13.6% | 18  | 22.2% | 24  | 29.6% | 10  | 12.3% |
| みなみブロック | 16              | 24.2% | 47    | 71.2% | 8   | 12.1% | 24  | 36.4% | 17  | 25.8% | 6   | 9.1%  |
| あずまブロック | 10              | 27.0% | 24    | 64.9% | 1   | 2.7%  | 6   | 16.2% | 8   | 21.6% | 5   | 13.5% |
| 九頭竜ブロック | 18              | 20.0% | 59    | 65.6% | 8   | 8.9%  | 28  | 31.1% | 29  | 32.2% | 12  | 13.3% |
| 光ブロック   | 8               | 40.0% | 13    | 65.0% | 2   | 10.0% | 8   | 40.0% | 5   | 25.0% | 4   | 20.0% |
| 足羽ブロック  | 9               | 25.0% | 25    | 69.4% | 3   | 8.3%  | 11  | 30.6% | 13  | 36.1% | 6   | 16.7% |
| 川西ブロック  | 5               | 29.4% | 14    | 82.4% | 1   | 5.9%  | 5   | 29.4% | 6   | 35.3% | 2   | 11.8% |
| 福井市以外   | 13              | 31.0% | 14    | 33.3% | 5   | 11.9% | 11  | 26.2% | 13  | 31.0% | 12  | 28.6% |

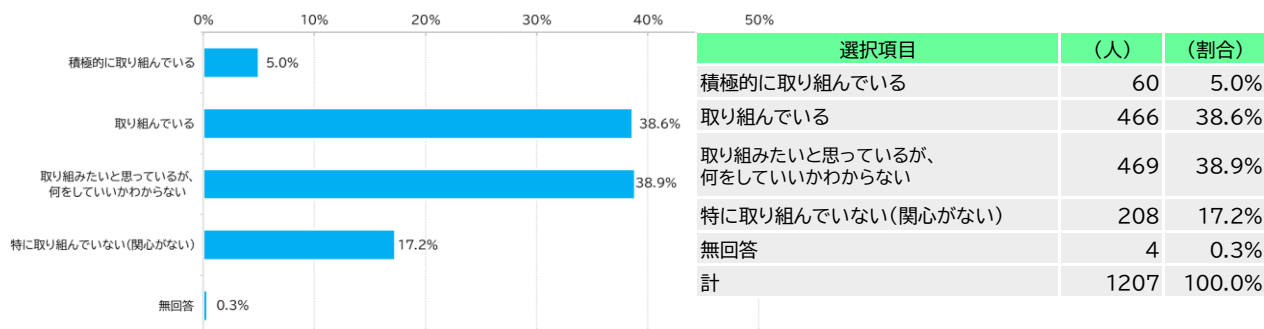
|         | 無回答 |      | 回答者数 |
|---------|-----|------|------|
| 全体      | 3   | 0.6% | 498  |
| 不死鳥ブロック | 1   | 0.9% | 109  |
| あたごブロック | 0   | 0.0% | 81   |
| みなみブロック | 0   | 0.0% | 66   |
| あずまブロック | 0   | 0.0% | 37   |
| 九頭竜ブロック | 1   | 1.1% | 90   |
| 光ブロック   | 0   | 0.0% | 20   |
| 足羽ブロック  | 0   | 0.0% | 36   |
| 川西ブロック  | 0   | 0.0% | 17   |
| 福井市以外   | 1   | 2.4% | 42   |



# あなたは、SDGs 達成に向けて取り組んでいますか。

※「あなたは、SDGsについてご存じですか」の設問で「知らない」と回答した方以外の1,207人が回答

## (1)単純集計



## (2)性別、年代別、地区別

|     | 積極的に取り組んでいる |       | 取り組んでいる |       | 取り組みたいと思っているが、何をしたいかわからない |       | 特に取り組んでいない(関心がない) |       | 無回答 |      | 計    |        |
|-----|-------------|-------|---------|-------|---------------------------|-------|-------------------|-------|-----|------|------|--------|
| 全体  | 60          | 5.0%  | 466     | 38.6% | 469                       | 38.9% | 208               | 17.2% | 4   | 0.3% | 1207 | 100.0% |
| 男性  | 25          | 4.2%  | 225     | 37.9% | 210                       | 35.4% | 131               | 22.1% | 2   | 0.3% | 593  | 100.0% |
| 女性  | 34          | 5.6%  | 238     | 39.2% | 258                       | 42.5% | 75                | 12.4% | 2   | 0.3% | 607  | 100.0% |
| その他 | 1           | 14.3% | 3       | 42.9% | 1                         | 14.3% | 2                 | 28.6% | 0   | 0.0% | 7    | 100.0% |

|        | 積極的に取り組んでいる |      | 取り組んでいる |       | 取り組みたいと思っているが、何をしたいかわからない |       | 特に取り組んでいない(関心がない) |       | 無回答 |      | 計    |        |
|--------|-------------|------|---------|-------|---------------------------|-------|-------------------|-------|-----|------|------|--------|
| 全体     | 60          | 5.0% | 466     | 38.6% | 469                       | 38.9% | 208               | 17.2% | 4   | 0.3% | 1207 | 100.0% |
| 18~19歳 | 3           | 7.9% | 11      | 28.9% | 20                        | 52.6% | 4                 | 10.5% | 0   | 0.0% | 38   | 100.0% |
| 20代    | 4           | 3.5% | 34      | 29.8% | 43                        | 37.7% | 31                | 27.2% | 2   | 1.8% | 114  | 100.0% |
| 30代    | 8           | 4.3% | 61      | 32.8% | 80                        | 43.0% | 36                | 19.4% | 1   | 0.5% | 186  | 100.0% |
| 40代    | 14          | 5.0% | 107     | 38.4% | 106                       | 38.0% | 51                | 18.3% | 1   | 0.4% | 279  | 100.0% |
| 50代    | 14          | 5.0% | 127     | 45.0% | 106                       | 37.6% | 35                | 12.4% | 0   | 0.0% | 282  | 100.0% |
| 60代    | 14          | 6.7% | 90      | 43.3% | 74                        | 35.6% | 30                | 14.4% | 0   | 0.0% | 208  | 100.0% |
| 70代    | 3           | 3.3% | 36      | 39.1% | 37                        | 40.2% | 16                | 17.4% | 0   | 0.0% | 92   | 100.0% |
| 80歳以上  | 0           | 0.0% | 0       | 0.0%  | 3                         | 37.5% | 5                 | 62.5% | 0   | 0.0% | 8    | 100.0% |

|         | 積極的に取り組んでいる |      | 取り組んでいる |       | 取り組みたいと思っているが、何をしたいかわからない |       | 特に取り組んでいない(関心がない) |       | 無回答 |      | 計    |        |
|---------|-------------|------|---------|-------|---------------------------|-------|-------------------|-------|-----|------|------|--------|
| 全体      | 60          | 5.0% | 466     | 38.6% | 469                       | 38.9% | 208               | 17.2% | 4   | 0.3% | 1207 | 100.0% |
| 不死鳥ブロック | 16          | 6.6% | 101     | 41.4% | 88                        | 36.1% | 38                | 15.6% | 1   | 0.4% | 244  | 100.0% |
| あたごブロック | 8           | 4.5% | 79      | 44.6% | 60                        | 33.9% | 28                | 15.8% | 2   | 1.1% | 177  | 100.0% |
| みなみブロック | 10          | 6.6% | 52      | 34.2% | 64                        | 42.1% | 26                | 17.1% | 0   | 0.0% | 152  | 100.0% |
| あずまブロック | 3           | 2.8% | 40      | 37.0% | 48                        | 44.4% | 16                | 14.8% | 1   | 0.9% | 108  | 100.0% |
| 九頭竜ブロック | 13          | 5.5% | 84      | 35.4% | 97                        | 40.9% | 43                | 18.1% | 0   | 0.0% | 237  | 100.0% |
| 光ブロック   | 0           | 0.0% | 19      | 37.3% | 21                        | 41.2% | 11                | 21.6% | 0   | 0.0% | 51   | 100.0% |
| 足羽ブロック  | 5           | 6.6% | 32      | 42.1% | 22                        | 28.9% | 17                | 22.4% | 0   | 0.0% | 76   | 100.0% |
| 川西ブロック  | 1           | 3.1% | 11      | 34.4% | 16                        | 50.0% | 4                 | 12.5% | 0   | 0.0% | 32   | 100.0% |
| 福井市以外   | 4           | 3.1% | 48      | 36.9% | 53                        | 40.8% | 25                | 19.2% | 0   | 0.0% | 130  | 100.0% |

## SDGsについての自由意見(抜粋)

### ◇ SDGsの推進について

老若男女が取り組むべき事だと思うので、出来ることからやっていきたいし、何が出来るか勉強していきたい。

未来の子どもたちのために全ての人が意識して行動する必要がある。

自分だけの利益を考えずに将来を見通して活動していくべき。

自分が将来、どんな暮らしをしたいかを考えて取り組みたいです。今のままの生活が続けられるといいと思います。

一つ一つの項目は立派なことを言っているが、矛盾する項目もあるので、何事もほどほどがいいと思います。

SDGs という言葉が広まって以降、いままで取り組んできてたこと含めてなんでもかんでもSDGs に結び付けただけで、具体的な新たな取り組みが見えない気がする。

世界的な動きであり、政府・自治体・団体・企業・個人すべてが関わっている素晴らしい目標だと思います。しかし、数年するとかつてあった「ISO 14001」や「ISO9001」

のように特別感がなくなり叫ばれなくなってしまい、価値が低下してしまうような気がします。

### ◇ よくわからない

言葉そのものはよく聞かし、取り組んでいる企業の記事を見たりはするが、実際に個人するには何がいいのか、どんなことをしていくといいのかがあまりよくわかっていない。

必要なことは理解しているが、具体的に何が出来るのかが分からない。もしかすると取り組んでいるのかもしれない。SDGs やサステイナブルは、最近よく耳にするが、イメージだけで、実感がない。

### ◇ SDGs達成のための取組について

SDGs の取組みを広げる商品などを企業とできると面白いかなと思いました。

もっと幅広い年代層にも解るように、親しみあるネーミングが必要。人間で言えば「あだ名」のような。日本語にしても堅苦しすぎる。

個人個人が日頃の生活の中で取り組んでいけることから小さな目的をもってやっていくのがいいと思う。

自治体はもっと包括的に取り組みが目に見えるように大きな目的を持ってやってほしい。

福井市が今後どのように発展していくのかイメージできていません。福井市の将来像が具体的ななければ、それと両立すべき SDGs の施策も考えにくいように思います。

車がなくては移動が困難な地域

自転車や歩行者に優しい道路や公共交通機関の発達を願います

不要品の収集やリサイクルについても進めて欲しい

それぞれの目標について、何が今福井に足りていないのかの分析

SDGs の 17 の目標は、日本の現状ではピンとこないものも散見されます。使う側の責任に集中したらどうでしょうか。従来のエコの延長で考えられると思います。

ひとりひとりが意識せんとあかんよね。

福井出身の俳優チョイスして広告打つのはもう飽きたので、同じ福井出身でも漫画家、小説家、映像作家の方に協力依頼するなどのこれまでにないアプローチが実現してほしい。

ふくみちプロジェクトとからめる、福井レイズの試合とからめるなども。

スポーツ公園の整備や新クリーンセンター建設の途中に処分すべき芝生や間伐材を広く市民に引き取るような取組みを今後も仕掛けて欲しい

#### ◇ 情報発信について

福井市の hp で発信していますか？

自分なりにペットボトルは一切買わないとか過剰包装の商品は買わないとかやっていますが限界がある。企業に対して国民に対してもっと啓発しないと個人だけでは無理。

新聞はじめ、広報の手段をより深く検討して頂きたいです。

福井市の取り組み事例について、積極的に発信して頂きたい。また、一市民として、何が出来るか具体例をあげて欲しい。

日常の何気ない体験や気づきが、関心の芽生えに繋がると思っている。ちょっとしたコメントや注目事項を添えるだけでも「これも SDGs なのか」と刷り込む事が継続に繋がっていくのではないか。

#### ◇ 環境問題への取組について

みんながもっと意識すべきこととして、ゴミ問題があると思う。それぞれのゴミがどのようにどこへ捨てられるのか、分別しないとどうなるのか、今のままで、いつまで持つのか、よかった点や課題など。ヨーロッパでの現状などの啓蒙。

また、各方面の SDGs の取組みを広げるために、努力したことの可視化やお得感のある還元の方法。

一番大切な課題は環境問題だと思う。知恵をしばって費用対効果を考えながら福井市民ワンチームで奮進したいです。

#### ◇ 効果の見える化について

個人で頑張っているが、世界の CO2 排出量 が過去最高となった等の悪いニュースを見ると、個人での取組みに限界を感じがっかりする。目に見える形で、身近な所で良い結果が見えるといい。例えば福井市で水の使用量やゴミの量がこれだけ減りましたや、各スーパーで廃棄がこれだけ減りましたなど。

#### ◇ 参加できる取組やイベント開催について

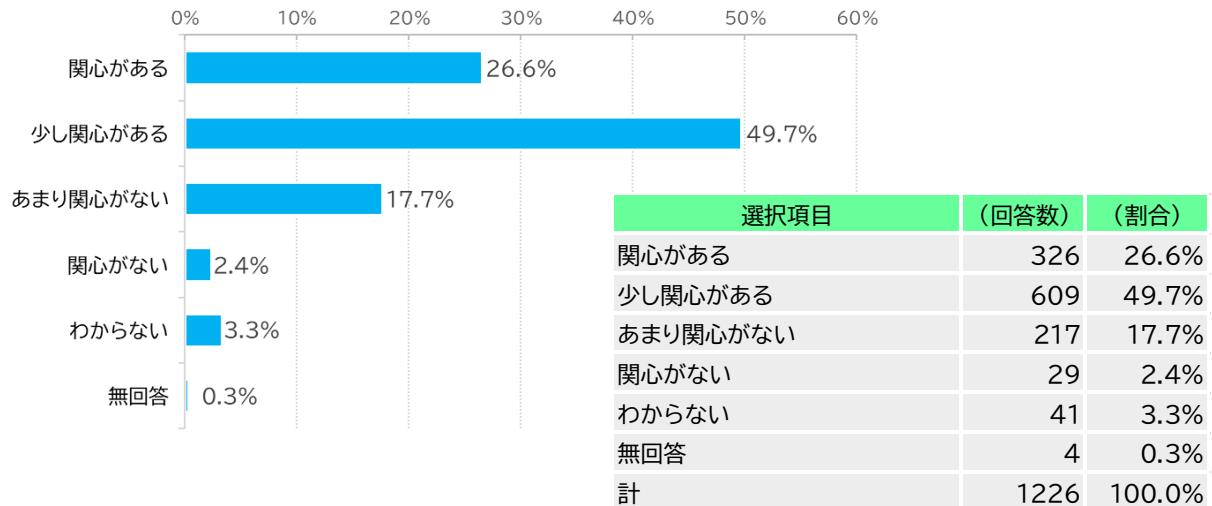
社会全般で取り組むことが重要だと思います。例えば今月の取り組み目標をあげて住民ができることからやってみることもありかと思います。企業へも働きかけ何か特典があれば参加しやすいと思います。

# ◆ 人権について

～人権啓発の施策の参考とするため調査しました～

あなたは、人権問題に関心がありますか。

## (1)単純集計



## (2)性別、年代別、地区別

|     | 関心がある     | 少し関心がある   | あまり関心がない  | 関心がない   | わからない   | 無回答    | 計           |
|-----|-----------|-----------|-----------|---------|---------|--------|-------------|
| 全体  | 326 26.6% | 609 49.7% | 217 17.7% | 29 2.4% | 41 3.3% | 4 0.3% | 1226 100.0% |
| 男性  | 168 28.0% | 285 47.6% | 110 18.4% | 19 3.2% | 13 2.2% | 4 0.7% | 599 100.0%  |
| 女性  | 155 25.0% | 322 51.9% | 106 17.1% | 10 1.6% | 27 4.4% | 0 0.0% | 620 100.0%  |
| その他 | 3 42.9%   | 2 28.6%   | 1 14.3%   | 0 0.0%  | 1 14.3% | 0 0.0% | 7 100.0%    |

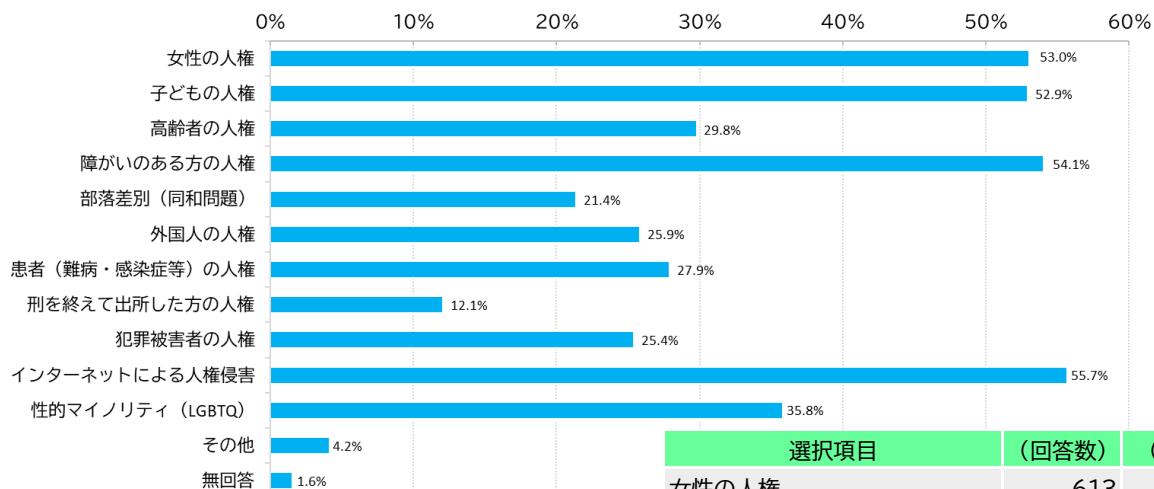
|        | 関心がある     | 少し関心がある   | あまり関心がない  | 関心がない   | わからない   | 無回答    | 計          |
|--------|-----------|-----------|-----------|---------|---------|--------|------------|
| 全体     | 326 26.6% | 609 41.0% | 217 14.6% | 29 2.0% | 41 2.8% | 4 0.3% | 1226 87.2% |
| 18～19歳 | 7 18.4%   | 20 52.6%  | 4 10.5%   | 1 2.6%  | 6 15.8% | 0 0.0% | 38 100.0%  |
| 20代    | 23 20.0%  | 59 51.3%  | 22 19.1%  | 4 3.5%  | 6 5.2%  | 1 0.9% | 115 100.0% |
| 30代    | 43 23.1%  | 85 45.7%  | 43 23.1%  | 8 4.3%  | 6 3.2%  | 1 0.5% | 186 100.0% |
| 40代    | 55 19.5%  | 145 51.4% | 62 22.0%  | 10 3.5% | 9 3.2%  | 1 0.4% | 282 100.0% |
| 50代    | 73 25.4%  | 149 51.9% | 53 18.5%  | 4 1.4%  | 7 2.4%  | 1 0.3% | 287 100.0% |
| 60代    | 83 39.0%  | 100 46.9% | 22 10.3%  | 1 0.5%  | 7 3.3%  | 0 0.0% | 213 100.0% |
| 70代    | 35 36.8%  | 48 50.5%  | 11 11.6%  | 1 1.1%  | 0 0.0%  | 0 0.0% | 95 100.0%  |
| 80歳以上  | 7 70.0%   | 3 30.0%   | 0 0.0%    | 0 0.0%  | 0 0.0%  | 0 0.0% | 10 100.0%  |

|         | 関心がある     | 少し関心がある   | あまり関心がない  | 関心がない   | わからない   | 無回答    | 計           |
|---------|-----------|-----------|-----------|---------|---------|--------|-------------|
| 全体      | 326 26.6% | 609 49.7% | 217 17.7% | 29 2.4% | 41 3.3% | 4 0.3% | 1226 100.0% |
| 不死鳥ブロック | 73 29.7%  | 124 50.4% | 37 15.0%  | 5 2.0%  | 7 2.8%  | 0 0.0% | 246 100.0%  |
| あたごブロック | 45 25.0%  | 91 50.6%  | 35 19.4%  | 2 1.1%  | 6 3.3%  | 1 0.6% | 180 100.0%  |
| みなみブロック | 49 31.4%  | 65 41.7%  | 30 19.2%  | 5 3.2%  | 6 3.8%  | 1 0.6% | 156 100.0%  |
| あずまブロック | 23 20.7%  | 57 51.4%  | 25 22.5%  | 2 1.8%  | 3 2.7%  | 1 0.9% | 111 100.0%  |
| 九頭竜ブロック | 71 29.5%  | 120 49.8% | 35 14.5%  | 6 2.5%  | 8 3.3%  | 1 0.4% | 241 100.0%  |
| 光ブロック   | 18 34.6%  | 22 42.3%  | 8 15.4%   | 2 3.8%  | 2 3.8%  | 0 0.0% | 52 100.0%   |
| 足羽ブロック  | 17 22.4%  | 45 59.2%  | 12 15.8%  | 1 1.3%  | 1 1.3%  | 0 0.0% | 76 100.0%   |
| 川西ブロック  | 5 15.2%   | 15 45.5%  | 10 30.3%  | 1 3.0%  | 2 6.1%  | 0 0.0% | 33 100.0%   |
| 福井市以外   | 25 19.1%  | 70 53.4%  | 25 19.1%  | 5 3.8%  | 6 4.6%  | 0 0.0% | 131 100.0%  |

## あなたに関心のある人権問題は何ですか。(複数回答)

※「あなたは、人権問題に関心がありますか」の設問で「関心がない」、「わからない」と回答した方以外の1,156人が回答

### (1)単純集計



| 選択項目            | (回答数) | (割合)  |
|-----------------|-------|-------|
| 女性の人権           | 613   | 53.0% |
| 子どもの人権          | 612   | 52.9% |
| 高齢者の人権          | 345   | 29.8% |
| 障がいのある方の人権      | 625   | 54.1% |
| 部落差別(同和問題)      | 247   | 21.4% |
| 外国人の人権          | 299   | 25.9% |
| 患者(難病・感染症等)の人権  | 323   | 27.9% |
| 刑を終えて出所した方の人権   | 140   | 12.1% |
| 犯罪被害者の人権        | 294   | 25.4% |
| インターネットによる人権侵害  | 644   | 55.7% |
| 性的マイノリティ(LGBTQ) | 414   | 35.8% |
| その他             | 48    | 4.2%  |
| 無回答             | 18    | 1.6%  |

(n=1156)

### (2)性別、年代別、地区別

|     | 女性の人権     | 子どもの人権    | 高齢者の人権    | 障がいのある方の人権 | 部落差別(同和問題) | 外国人の人権    | 患者(難病・感染症等)の人権 |
|-----|-----------|-----------|-----------|------------|------------|-----------|----------------|
| 全体  | 613 53.0% | 612 52.9% | 345 29.8% | 625 54.1%  | 247 21.4%  | 299 25.9% | 323 27.9%      |
| 男性  | 210 37.0% | 260 45.9% | 156 27.5% | 313 55.2%  | 124 21.9%  | 149 26.3% | 137 24.2%      |
| 女性  | 400 68.6% | 348 59.7% | 188 32.2% | 308 52.8%  | 123 21.1%  | 148 25.4% | 184 31.6%      |
| その他 | 3 50.0%   | 4 66.7%   | 1 16.7%   | 4 66.7%    | 0 0.0%     | 2 33.3%   | 2 33.3%        |

|     | 刑を終えて出所した方の人権 | 犯罪被害者の人権  | インターネットによる人権侵害 | 性的マイノリティ(LGBTQ) | その他     | 無回答     | 回答者数 |
|-----|---------------|-----------|----------------|-----------------|---------|---------|------|
| 全体  | 140 12.1%     | 294 25.4% | 644 55.7%      | 414 35.8%       | 48 4.2% | 18 1.6% | 1156 |
| 男性  | 63 11.1%      | 152 26.8% | 319 56.3%      | 165 29.1%       | 26 4.6% | 12 2.1% | 567  |
| 女性  | 77 13.2%      | 139 23.8% | 321 55.1%      | 248 42.5%       | 20 3.4% | 6 1.0%  | 583  |
| その他 | 0 0.0%        | 3 50.0%   | 4 66.7%        | 1 16.7%         | 2 33.3% | 0 0.0%  | 6    |

|        | 女性の人権 |       | 子どもの人権 |       | 高齢者の人権 |       | 障がいのある方の人権 |       | 部落差別(同和問題) |       | 外国人の人権 |       | 患者(難病・感染症等)の人権 |       |
|--------|-------|-------|--------|-------|--------|-------|------------|-------|------------|-------|--------|-------|----------------|-------|
| 全体     | 613   | 53.0% | 612    | 52.9% | 345    | 29.8% | 625        | 54.1% | 247        | 21.4% | 299    | 25.9% | 323            | 27.9% |
| 18~19歳 | 15    | 48.4% | 16     | 51.6% | 4      | 12.9% | 11         | 35.5% | 7          | 22.6% | 9      | 29.0% | 10             | 32.3% |
| 20代    | 59    | 56.2% | 44     | 41.9% | 16     | 15.2% | 44         | 41.9% | 22         | 21.0% | 31     | 29.5% | 16             | 15.2% |
| 30代    | 103   | 59.9% | 111    | 64.5% | 34     | 19.8% | 81         | 47.1% | 28         | 16.3% | 47     | 27.3% | 45             | 26.2% |
| 40代    | 143   | 54.4% | 167    | 63.5% | 66     | 25.1% | 129        | 49.0% | 57         | 21.7% | 64     | 24.3% | 78             | 29.7% |
| 50代    | 136   | 49.3% | 132    | 47.8% | 79     | 28.6% | 170        | 61.6% | 65         | 23.6% | 69     | 25.0% | 80             | 29.0% |
| 60代    | 103   | 50.2% | 93     | 45.4% | 89     | 43.4% | 125        | 61.0% | 44         | 21.5% | 50     | 24.4% | 64             | 31.2% |
| 70代    | 51    | 54.3% | 46     | 48.9% | 50     | 53.2% | 58         | 61.7% | 23         | 24.5% | 29     | 30.9% | 27             | 28.7% |
| 80歳以上  | 3     | 30.0% | 3      | 30.0% | 7      | 70.0% | 7          | 70.0% | 1          | 10.0% | 0      | 0.0%  | 3              | 30.0% |

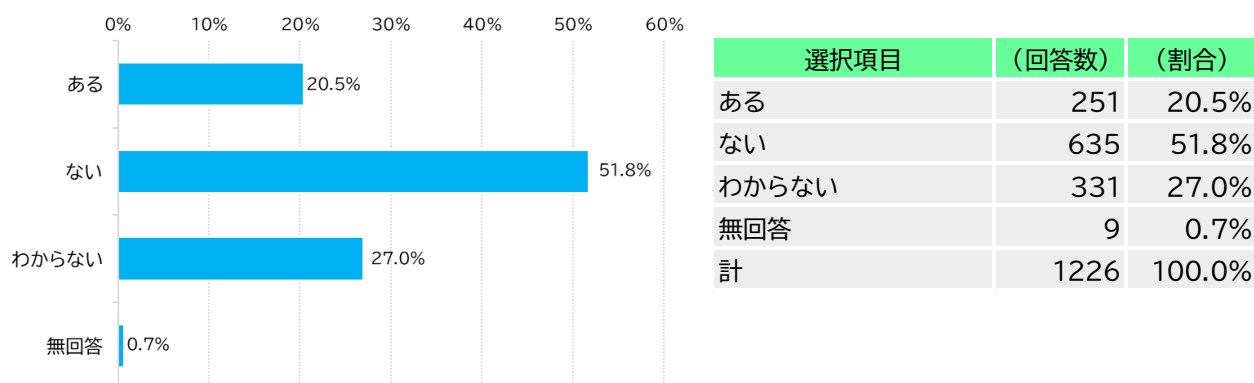
|        | 刑を終えて出所した方の人権 |       | 犯罪被害者の人権 |       | インターネットによる人権侵害 |       | 性的マイノリティ(LGBTQ) |       | その他 |      | 無回答 |      | 回答者数 |  |
|--------|---------------|-------|----------|-------|----------------|-------|-----------------|-------|-----|------|-----|------|------|--|
| 全体     | 140           | 12.1% | 294      | 25.4% | 644            | 55.7% | 414             | 35.8% | 48  | 4.2% | 18  | 1.6% | 1156 |  |
| 18~19歳 | 6             | 19.4% | 6        | 19.4% | 18             | 58.1% | 15              | 48.4% | 1   | 3.2% | 0   | 0.0% | 31   |  |
| 20代    | 11            | 10.5% | 24       | 22.9% | 53             | 50.5% | 49              | 46.7% | 3   | 2.9% | 2   | 1.9% | 105  |  |
| 30代    | 16            | 9.3%  | 34       | 19.8% | 81             | 47.1% | 71              | 41.3% | 6   | 3.5% | 4   | 2.3% | 172  |  |
| 40代    | 29            | 11.0% | 68       | 25.9% | 133            | 50.6% | 93              | 35.4% | 13  | 4.9% | 7   | 2.7% | 263  |  |
| 50代    | 32            | 11.6% | 79       | 28.6% | 161            | 58.3% | 99              | 35.9% | 12  | 4.3% | 3   | 1.1% | 276  |  |
| 60代    | 31            | 15.1% | 51       | 24.9% | 129            | 62.9% | 66              | 32.2% | 9   | 4.4% | 1   | 0.5% | 205  |  |
| 70代    | 15            | 16.0% | 32       | 34.0% | 64             | 68.1% | 20              | 21.3% | 4   | 4.3% | 1   | 1.1% | 94   |  |
| 80歳以上  | 0             | 0.0%  | 0        | 0.0%  | 5              | 50.0% | 1               | 10.0% | 0   | 0.0% | 0   | 0.0% | 10   |  |

|         | 女性の人権 |       | 子どもの人権 |       | 高齢者の人権 |       | 障がいのある方の人権 |       | 部落差別(同和問題) |       | 外国人の人権 |       | 患者(難病・感染症等)の人権 |       |
|---------|-------|-------|--------|-------|--------|-------|------------|-------|------------|-------|--------|-------|----------------|-------|
| 全体      | 613   | 53.0% | 612    | 52.9% | 345    | 29.8% | 625        | 54.1% | 247        | 21.4% | 299    | 25.9% | 323            | 27.9% |
| 不死鳥ブロック | 133   | 56.8% | 135    | 57.7% | 74     | 31.6% | 124        | 53.0% | 51         | 21.8% | 71     | 30.3% | 67             | 28.6% |
| あたごブロック | 86    | 50.0% | 91     | 52.9% | 58     | 33.7% | 96         | 55.8% | 35         | 20.3% | 38     | 22.1% | 48             | 27.9% |
| みなみブロック | 77    | 53.1% | 70     | 48.3% | 51     | 35.2% | 82         | 56.6% | 27         | 18.6% | 30     | 20.7% | 46             | 31.7% |
| あずまブロック | 50    | 47.2% | 48     | 45.3% | 20     | 18.9% | 46         | 43.4% | 19         | 17.9% | 20     | 18.9% | 23             | 21.7% |
| 九頭竜ブロック | 134   | 59.0% | 139    | 61.2% | 75     | 33.0% | 140        | 61.7% | 62         | 27.3% | 77     | 33.9% | 70             | 30.8% |
| 光ブロック   | 20    | 41.7% | 20     | 41.7% | 10     | 20.8% | 25         | 52.1% | 14         | 29.2% | 7      | 14.6% | 17             | 35.4% |
| 足羽ブロック  | 36    | 48.6% | 35     | 47.3% | 23     | 31.1% | 38         | 51.4% | 12         | 16.2% | 14     | 18.9% | 16             | 21.6% |
| 川西ブロック  | 11    | 36.7% | 16     | 53.3% | 8      | 26.7% | 12         | 40.0% | 6          | 20.0% | 7      | 23.3% | 4              | 13.3% |
| 福井市以外   | 66    | 55.0% | 58     | 48.3% | 26     | 21.7% | 62         | 51.7% | 21         | 17.5% | 35     | 29.2% | 32             | 26.7% |

|         | 刑を終えて出所した方の人権 |       | 犯罪被害者の人権 |       | インターネットによる人権侵害 |       | 性的マイノリティ(LGBTQ) |       | その他 |      | 無回答 |      | 回答者数 |  |
|---------|---------------|-------|----------|-------|----------------|-------|-----------------|-------|-----|------|-----|------|------|--|
| 全体      | 140           | 12.1% | 294      | 25.4% | 644            | 55.7% | 414             | 35.8% | 48  | 4.2% | 18  | 1.6% | 1156 |  |
| 不死鳥ブロック | 31            | 13.2% | 65       | 27.8% | 133            | 56.8% | 86              | 36.8% | 15  | 6.4% | 3   | 1.3% | 234  |  |
| あたごブロック | 18            | 10.5% | 43       | 25.0% | 82             | 47.7% | 62              | 36.0% | 10  | 5.8% | 5   | 2.9% | 172  |  |
| みなみブロック | 13            | 9.0%  | 29       | 20.0% | 80             | 55.2% | 41              | 28.3% | 6   | 4.1% | 1   | 0.7% | 145  |  |
| あずまブロック | 8             | 7.5%  | 24       | 22.6% | 58             | 54.7% | 30              | 28.3% | 4   | 3.8% | 4   | 3.8% | 106  |  |
| 九頭竜ブロック | 37            | 16.3% | 66       | 29.1% | 138            | 60.8% | 93              | 41.0% | 7   | 3.1% | 2   | 0.9% | 227  |  |
| 光ブロック   | 5             | 10.4% | 12       | 25.0% | 31             | 64.6% | 12              | 25.0% | 0   | 0.0% | 0   | 0.0% | 48   |  |
| 足羽ブロック  | 6             | 8.1%  | 16       | 21.6% | 41             | 55.4% | 25              | 33.8% | 1   | 1.4% | 2   | 2.7% | 74   |  |
| 川西ブロック  | 4             | 13.3% | 7        | 23.3% | 18             | 60.0% | 11              | 36.7% | 0   | 0.0% | 0   | 0.0% | 30   |  |
| 福井市以外   | 18            | 15.0% | 32       | 26.7% | 63             | 52.5% | 54              | 45.0% | 5   | 4.2% | 1   | 0.8% | 120  |  |

あなたは、あなたの人権が侵害されていると感じたことはありますか。

(1)単純集計



(2) 性別、年代別、地区別

|     | ある  |       | ない  |       | わからない |       | 無回答 |      | 計    |        |
|-----|-----|-------|-----|-------|-------|-------|-----|------|------|--------|
| 全体  | 251 | 20.5% | 635 | 51.8% | 331   | 27.0% | 9   | 0.7% | 1226 | 100.0% |
| 男性  | 97  | 16.2% | 364 | 60.8% | 132   | 22.0% | 6   | 1.0% | 599  | 100.0% |
| 女性  | 153 | 24.7% | 271 | 43.7% | 193   | 31.1% | 3   | 0.5% | 620  | 100.0% |
| その他 | 1   | 14.3% | 0   | 0.0%  | 6     | 85.7% | 0   | 0.0% | 7    | 100.0% |

|        | ある  |       | ない  |       | わからない |       | 無回答 |      | 計    |        |
|--------|-----|-------|-----|-------|-------|-------|-----|------|------|--------|
| 全体     | 251 | 20.5% | 635 | 51.8% | 331   | 27.0% | 9   | 0.7% | 1226 | 100.0% |
| 18～19歳 | 6   | 15.8% | 15  | 39.5% | 17    | 44.7% | 0   | 0.0% | 38   | 100.0% |
| 20代    | 13  | 11.3% | 67  | 58.3% | 34    | 29.6% | 1   | 0.9% | 115  | 100.0% |
| 30代    | 43  | 23.1% | 100 | 53.8% | 40    | 21.5% | 3   | 1.6% | 186  | 100.0% |
| 40代    | 67  | 23.8% | 131 | 46.5% | 83    | 29.4% | 1   | 0.4% | 282  | 100.0% |
| 50代    | 65  | 22.6% | 139 | 48.4% | 80    | 27.9% | 3   | 1.0% | 287  | 100.0% |
| 60代    | 43  | 20.2% | 114 | 53.5% | 55    | 25.8% | 1   | 0.5% | 213  | 100.0% |
| 70代    | 13  | 13.7% | 63  | 66.3% | 19    | 20.0% | 0   | 0.0% | 95   | 100.0% |
| 80歳以上  | 1   | 10.0% | 6   | 60.0% | 3     | 30.0% | 0   | 0.0% | 10   | 100.0% |

|         | ある  |       | ない  |       | わからない |       | 無回答 |      | 計    |        |
|---------|-----|-------|-----|-------|-------|-------|-----|------|------|--------|
| 全体      | 251 | 20.5% | 635 | 51.8% | 331   | 27.0% | 9   | 0.7% | 1226 | 100.0% |
| 不死鳥ブロック | 62  | 25.2% | 112 | 45.5% | 70    | 28.5% | 2   | 0.8% | 246  | 100.0% |
| あたごブロック | 45  | 25.0% | 89  | 49.4% | 43    | 23.9% | 3   | 1.7% | 180  | 100.0% |
| みなみブロック | 27  | 17.3% | 85  | 54.5% | 42    | 26.9% | 2   | 1.3% | 156  | 100.0% |
| あずまブロック | 25  | 22.5% | 58  | 52.3% | 27    | 24.3% | 1   | 0.9% | 111  | 100.0% |
| 九頭竜ブロック | 39  | 16.2% | 137 | 56.8% | 65    | 27.0% | 0   | 0.0% | 241  | 100.0% |
| 光ブロック   | 9   | 17.3% | 27  | 51.9% | 16    | 30.8% | 0   | 0.0% | 52   | 100.0% |
| 足羽ブロック  | 12  | 15.8% | 38  | 50.0% | 25    | 32.9% | 1   | 1.3% | 76   | 100.0% |
| 川西ブロック  | 5   | 15.2% | 18  | 54.5% | 10    | 30.3% | 0   | 0.0% | 33   | 100.0% |
| 福井市以外   | 27  | 20.6% | 71  | 54.2% | 33    | 25.2% | 0   | 0.0% | 131  | 100.0% |

## 人権についての自由意見(抜粋)

### ◇ 人権啓発の施策について

人権問題ははっきり発信する必要性を感じます。

ひとの権利に何があり、どこまで守ってもらえるものなのかをそもそも知らない人が多いと思う。だから、侵害されていたとしても気づかないケースが多々あるように感じる。特にこどもの場合、親が放置していれば自ら主張することは難しい。

まず、権利で何が守られるのかを周知して、そこから実際にどう行動するといいか、どんな方法があるかなど、「守られるべき権利を守るため」の活動を広くしていただきたい。

無くなるのは難しいが減らす事は可能だと思うので継続して啓発活動を努力する事が大事だと思う。

現代の教育の現場でどれだけ人権についての教育時間を割いているかはわからないが、自分自身の周りを見渡すと、障害者や性的マイノリティ、またはいじめなどについて教育が足りなかったのではないかと思う時があるので、教育の現場でしっかり人づくりをしてほしいと思う。

関心はあるが、勉強不足です。今まで勉強する環境にも恵まれなかったようにも感じます。子供の頃から学校等で学べる環境づくりも大切なのではと思います。今は学校で教えているのかもしれませんが、

### ◇ 人権問題全般について

「人権問題」って聞くと堅く感じ、なんだか取り組むことや話合うことに対しても少し気が引けてしまう。身近な問題だとは思いますが、もう少し受け入れやすい表現だともっとみんなが身近な課題として取り組めるのではないか。

すべての人がその人らしく暮らせる社会になるといいです。福井がその先駆けになるともつといいです。

子供が小学校で人権のチラシを持って帰ってきたりしてましたが、堅苦しく書いてあるばかりで、もっと身近にあるんだよと分かりやすく書いてあればなど、いつも思います。

誰しも権利はあります。

子供も権利があります。

遊ぶ権利、勉強する権利、寝る権利、食べる権利。大人と同様にあります。

障がい者にも権利はあります。

福井がもっと尊重してくれる県になればと願っています。

区別せずに個性と受け入れる事が大事だと思います。

何だから、、、ではなくそれぞれの事柄に対して人としてどう行動するかなのではないのでしょうか。

他人事と思わず自分だったらと考えることが大切

多様性を認めることは永遠の課題だと思う

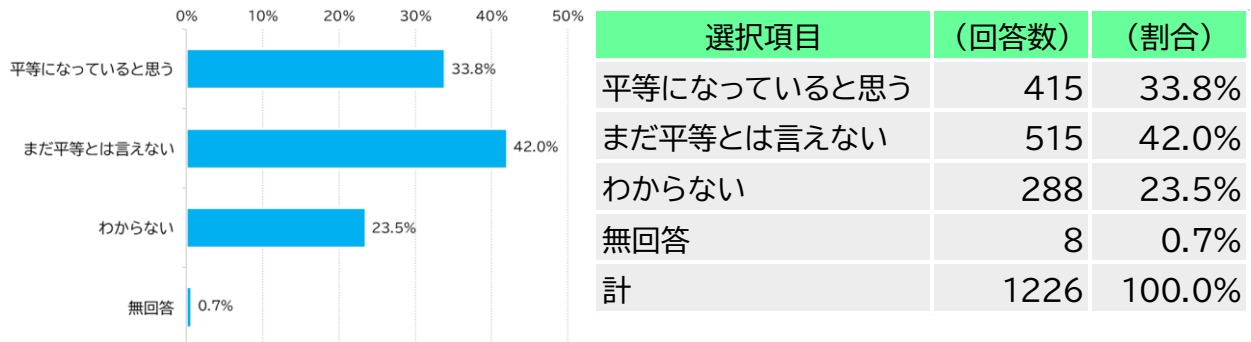


## ◆ 男女共同参画について

～男女共同参画の推進のため、調査しました～

あなたは、現在の学校教育の場(子どもたちへの教育)において、男女平等になっていると思いますか。

### (1)単純集計



### (2)性別、年代別、地区別

|     | 平等になっていると思う | まだ平等とは言えない | わからない     | 無回答    | 計           |
|-----|-------------|------------|-----------|--------|-------------|
| 全体  | 415 33.8%   | 515 42.0%  | 288 23.5% | 8 0.7% | 1226 100.0% |
| 男性  | 217 36.2%   | 237 39.6%  | 138 23.0% | 7 1.2% | 599 100.0%  |
| 女性  | 197 31.8%   | 275 44.4%  | 147 23.7% | 1 0.2% | 620 100.0%  |
| その他 | 1 14.3%     | 3 42.9%    | 3 42.9%   | 0 0.0% | 7 100.0%    |

|        | 平等になっていると思う | まだ平等とは言えない | わからない     | 無回答    | 計           |
|--------|-------------|------------|-----------|--------|-------------|
| 全体     | 415 33.8%   | 515 42.0%  | 288 23.5% | 8 0.7% | 1226 100.0% |
| 18～19歳 | 14 36.8%    | 16 42.1%   | 8 21.1%   | 0 0.0% | 38 100.0%   |
| 20代    | 39 33.9%    | 48 41.7%   | 26 22.6%  | 2 1.7% | 115 100.0%  |
| 30代    | 56 30.1%    | 77 41.4%   | 52 28.0%  | 1 0.5% | 186 100.0%  |
| 40代    | 87 30.9%    | 131 46.5%  | 64 22.7%  | 0 0.0% | 282 100.0%  |
| 50代    | 101 35.2%   | 111 38.7%  | 73 25.4%  | 2 0.7% | 287 100.0%  |
| 60代    | 72 33.8%    | 91 42.7%   | 48 22.5%  | 2 0.9% | 213 100.0%  |
| 70代    | 41 43.2%    | 38 40.0%   | 15 15.8%  | 1 1.1% | 95 100.0%   |
| 80歳以上  | 5 50.0%     | 3 30.0%    | 2 20.0%   | 0 0.0% | 10 100.0%   |

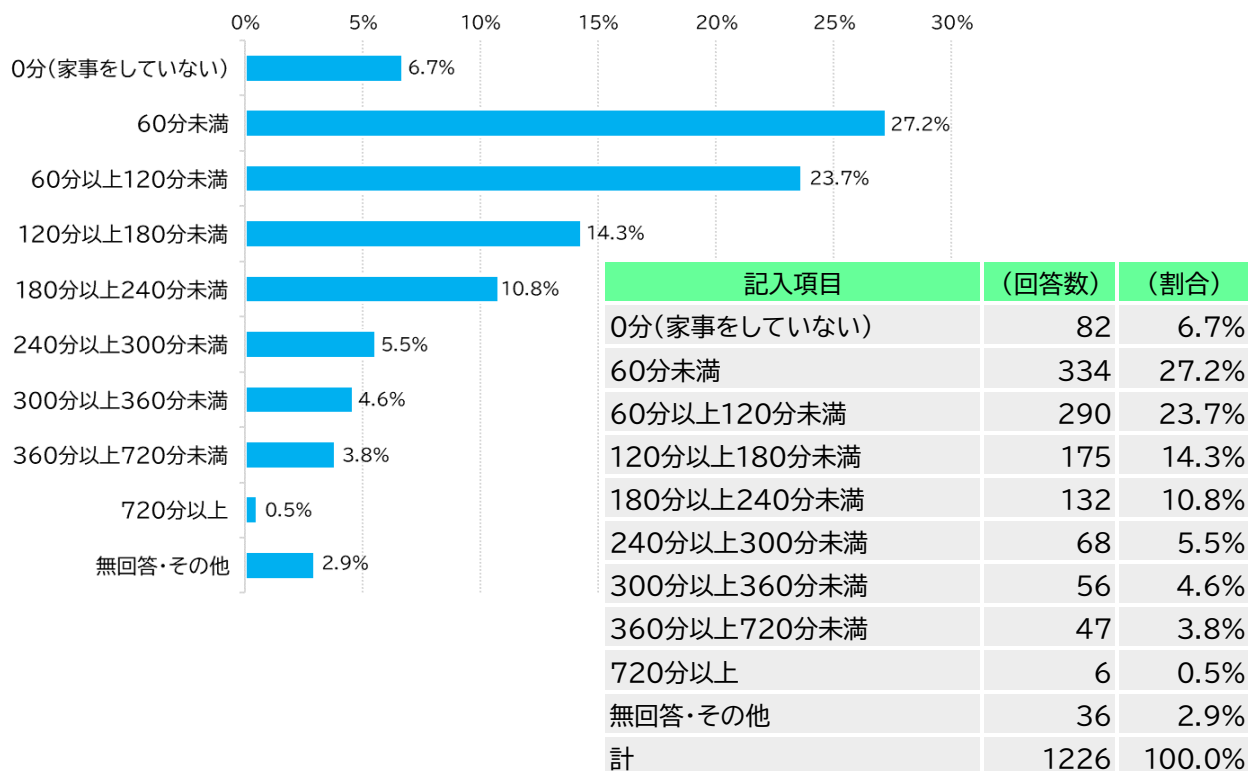
  

|         | 平等になっていると思う | まだ平等とは言えない | わからない     | 無回答    | 計           |
|---------|-------------|------------|-----------|--------|-------------|
| 全体      | 415 33.8%   | 515 42.0%  | 288 23.5% | 8 0.7% | 1226 100.0% |
| 不死鳥ブロック | 80 32.5%    | 108 43.9%  | 56 22.8%  | 2 0.8% | 246 100.0%  |
| あたごブロック | 67 37.2%    | 62 34.4%   | 50 27.8%  | 1 0.6% | 180 100.0%  |
| みなみブロック | 62 39.7%    | 57 36.5%   | 35 22.4%  | 2 1.3% | 156 100.0%  |
| あずまブロック | 33 29.7%    | 49 44.1%   | 28 25.2%  | 1 0.9% | 111 100.0%  |
| 九頭竜ブロック | 76 31.5%    | 107 44.4%  | 57 23.7%  | 1 0.4% | 241 100.0%  |
| 光ブロック   | 17 32.7%    | 24 46.2%   | 11 21.2%  | 0 0.0% | 52 100.0%   |
| 足羽ブロック  | 26 34.2%    | 38 50.0%   | 12 15.8%  | 0 0.0% | 76 100.0%   |
| 川西ブロック  | 7 21.2%     | 16 48.5%   | 10 30.3%  | 0 0.0% | 33 100.0%   |
| 福井市外    | 47 35.9%    | 54 41.2%   | 29 22.1%  | 1 0.8% | 131 100.0%  |

あなたは、1日平均すると、どのくらい「家事」をしていますか。分単位でご記入ください。

※「家事」をしていない場合は「0」分で集計。

### (1)単純集計



### (2)性別、年代別、地区別

|     | 0分(家事をしていない) |      | 60分未満 |       | 60分以上120分未満 |       | 120分以上180分未満 |       | 180分以上240分未満 |       | 240分以上300分未満 |       |
|-----|--------------|------|-------|-------|-------------|-------|--------------|-------|--------------|-------|--------------|-------|
| 全体  | 82           | 6.7% | 334   | 27.2% | 290         | 23.7% | 175          | 14.3% | 132          | 10.8% | 68           | 5.5%  |
| 男性  | 54           | 9.0% | 277   | 46.2% | 169         | 28.2% | 49           | 8.2%  | 22           | 3.7%  | 5            | 0.8%  |
| 女性  | 28           | 4.5% | 55    | 8.9%  | 118         | 19.0% | 126          | 20.3% | 110          | 17.7% | 63           | 10.2% |
| その他 | 0            | 0.0% | 2     | 28.6% | 3           | 42.9% | 0            | 0.0%  | 0            | 0.0%  | 0            | 0.0%  |

|     | 300分以上360分未満 |      | 360分以上720分未満 |      | 720分以上 |      | 無回答・その他 |       | 計    |        |
|-----|--------------|------|--------------|------|--------|------|---------|-------|------|--------|
| 全体  | 56           | 4.6% | 47           | 3.8% | 6      | 0.5% | 36      | 2.9%  | 1226 | 100.0% |
| 男性  | 1            | 0.2% | 4            | 0.7% | 1      | 0.2% | 17      | 2.8%  | 599  | 100.0% |
| 女性  | 55           | 8.9% | 43           | 6.9% | 5      | 0.8% | 17      | 2.7%  | 620  | 100.0% |
| その他 | 0            | 0.0% | 0            | 0.0% | 0      | 0.0% | 2       | 28.6% | 7    | 100.0% |

|        | 0分(家事をしていない) |       | 60分未満 |       | 60分以上<br>120分未満 |       | 120分以上<br>180分未満 |       | 180分以上<br>240分未満 |       | 240分以上<br>300分未満 |      |
|--------|--------------|-------|-------|-------|-----------------|-------|------------------|-------|------------------|-------|------------------|------|
| 全体     | 82           | 6.7%  | 334   | 27.2% | 290             | 23.7% | 175              | 14.3% | 132              | 10.8% | 68               | 5.5% |
| 18~19歳 | 13           | 34.2% | 15    | 39.5% | 6               | 15.8% | 3                | 7.9%  | 0                | 0.0%  | 0                | 0.0% |
| 20代    | 25           | 21.7% | 40    | 34.8% | 25              | 21.7% | 12               | 10.4% | 6                | 5.2%  | 2                | 1.7% |
| 30代    | 9            | 4.8%  | 42    | 22.6% | 55              | 29.6% | 26               | 14.0% | 25               | 13.4% | 11               | 5.9% |
| 40代    | 12           | 4.3%  | 59    | 20.9% | 71              | 25.2% | 39               | 13.8% | 36               | 12.8% | 21               | 7.4% |
| 50代    | 11           | 3.8%  | 86    | 30.0% | 72              | 25.1% | 50               | 17.4% | 26               | 9.1%  | 12               | 4.2% |
| 60代    | 8            | 3.8%  | 60    | 28.2% | 43              | 20.2% | 29               | 13.6% | 28               | 13.1% | 15               | 7.0% |
| 70代    | 4            | 4.2%  | 27    | 28.4% | 16              | 16.8% | 15               | 15.8% | 10               | 10.5% | 7                | 7.4% |
| 80歳以上  | 0            | 0.0%  | 5     | 50.0% | 2               | 20.0% | 1                | 10.0% | 1                | 10.0% | 0                | 0.0% |

|        | 300分以上<br>360分未満 |      | 360分以上<br>720分未満 |       | 720分以上 |      | 無回答・その他 |      | 計    |        |
|--------|------------------|------|------------------|-------|--------|------|---------|------|------|--------|
| 全体     | 56               | 4.6% | 47               | 3.8%  | 6      | 0.5% | 36      | 2.9% | 1226 | 100.0% |
| 18~19歳 | 0                | 0.0% | 0                | 0.0%  | 0      | 0.0% | 1       | 2.6% | 38   | 100.0% |
| 20代    | 0                | 0.0% | 1                | 0.9%  | 0      | 0.0% | 4       | 3.5% | 115  | 100.0% |
| 30代    | 7                | 3.8% | 5                | 2.7%  | 2      | 1.1% | 4       | 2.2% | 186  | 100.0% |
| 40代    | 16               | 5.7% | 15               | 5.3%  | 1      | 0.4% | 12      | 4.3% | 282  | 100.0% |
| 50代    | 13               | 4.5% | 7                | 2.4%  | 1      | 0.3% | 9       | 3.1% | 287  | 100.0% |
| 60代    | 14               | 6.6% | 9                | 4.2%  | 2      | 0.9% | 5       | 2.3% | 213  | 100.0% |
| 70代    | 6                | 6.3% | 9                | 9.5%  | 0      | 0.0% | 1       | 1.1% | 95   | 100.0% |
| 80歳以上  | 0                | 0.0% | 1                | 10.0% | 0      | 0.0% | 0       | 0.0% | 10   | 100.0% |

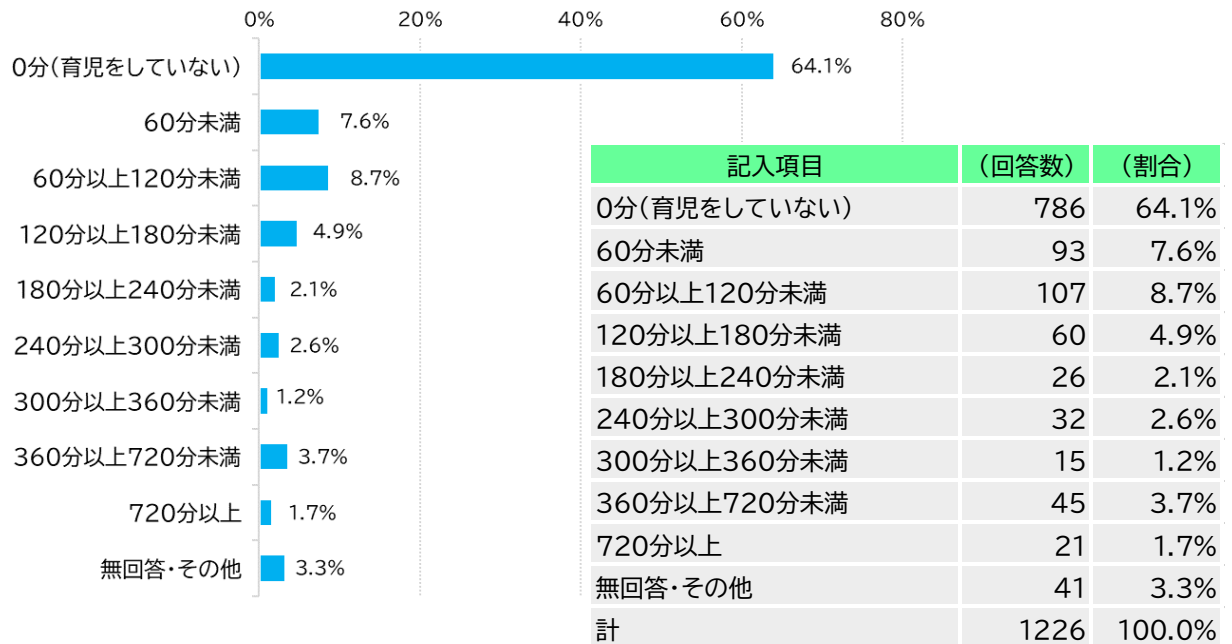
|         | 0分(家事をしていない) |       | 60分未満 |       | 60分以上<br>120分未満 |       | 120分以上<br>180分未満 |       | 180分以上<br>240分未満 |       | 240分以上<br>300分未満 |       |
|---------|--------------|-------|-------|-------|-----------------|-------|------------------|-------|------------------|-------|------------------|-------|
| 全体      | 82           | 6.7%  | 334   | 27.2% | 290             | 23.7% | 175              | 14.3% | 132              | 10.8% | 68               | 5.5%  |
| 不死鳥ブロック | 7            | 2.8%  | 58    | 23.6% | 60              | 24.4% | 38               | 15.4% | 34               | 13.8% | 18               | 7.3%  |
| あたごブロック | 15           | 8.3%  | 46    | 25.6% | 47              | 26.1% | 22               | 12.2% | 17               | 9.4%  | 13               | 7.2%  |
| みなみブロック | 7            | 4.5%  | 42    | 26.9% | 39              | 25.0% | 27               | 17.3% | 19               | 12.2% | 5                | 3.2%  |
| あずまブロック | 6            | 5.4%  | 34    | 30.6% | 30              | 27.0% | 14               | 12.6% | 7                | 6.3%  | 3                | 2.7%  |
| 九頭竜ブロック | 12           | 5.0%  | 54    | 22.4% | 58              | 24.1% | 38               | 15.8% | 31               | 12.9% | 13               | 5.4%  |
| 光ブロック   | 3            | 5.8%  | 21    | 40.4% | 10              | 19.2% | 4                | 7.7%  | 7                | 13.5% | 4                | 7.7%  |
| 足羽ブロック  | 4            | 5.3%  | 23    | 30.3% | 13              | 17.1% | 11               | 14.5% | 8                | 10.5% | 4                | 5.3%  |
| 川西ブロック  | 4            | 12.1% | 9     | 27.3% | 6               | 18.2% | 6                | 18.2% | 3                | 9.1%  | 4                | 12.1% |
| 福井市以外   | 24           | 18.3% | 47    | 35.9% | 27              | 20.6% | 15               | 11.5% | 6                | 4.6%  | 4                | 3.1%  |

|         | 300分以上<br>360分未満 |      | 360分以上<br>720分未満 |      | 720分以上 |      | 無回答・その他 |      | 計    |        |
|---------|------------------|------|------------------|------|--------|------|---------|------|------|--------|
| 全体      | 56               | 4.6% | 47               | 3.8% | 6      | 0.5% | 36      | 2.9% | 1226 | 100.0% |
| 不死鳥ブロック | 11               | 4.5% | 12               | 4.9% | 1      | 0.4% | 7       | 2.8% | 246  | 100.0% |
| あたごブロック | 6                | 3.3% | 8                | 4.4% | 1      | 0.6% | 5       | 2.8% | 180  | 100.0% |
| みなみブロック | 8                | 5.1% | 3                | 1.9% | 1      | 0.6% | 5       | 3.2% | 156  | 100.0% |
| あずまブロック | 6                | 5.4% | 6                | 5.4% | 1      | 0.9% | 4       | 3.6% | 111  | 100.0% |
| 九頭竜ブロック | 17               | 7.1% | 12               | 5.0% | 1      | 0.4% | 5       | 2.1% | 241  | 100.0% |
| 光ブロック   | 0                | 0.0% | 0                | 0.0% | 0      | 0.0% | 3       | 5.8% | 52   | 100.0% |
| 足羽ブロック  | 6                | 7.9% | 4                | 5.3% | 1      | 1.3% | 2       | 2.6% | 76   | 100.0% |
| 川西ブロック  | 0                | 0.0% | 0                | 0.0% | 0      | 0.0% | 1       | 3.0% | 33   | 100.0% |

あなたは、1日平均すると、どのくらい「育児」をしていますか。分単位でご記入ください。

※「育児」をしていない場合は「0」分で集計。

(1)単純集計



(2)性別、年代別、地区別

|     | 0分(育児をしていない) |       | 60分未満 |       | 60分以上120分未満 |      | 120分以上180分未満 |       | 180分以上240分未満 |      | 240分以上300分未満 |      |
|-----|--------------|-------|-------|-------|-------------|------|--------------|-------|--------------|------|--------------|------|
| 全体  | 786          | 64.1% | 93    | 7.6%  | 107         | 8.7% | 60           | 4.9%  | 26           | 2.1% | 32           | 2.6% |
| 男性  | 422          | 70.5% | 63    | 10.5% | 51          | 8.5% | 20           | 3.3%  | 4            | 0.7% | 11           | 1.8% |
| 女性  | 361          | 58.2% | 29    | 4.7%  | 56          | 9.0% | 39           | 6.3%  | 22           | 3.5% | 21           | 3.4% |
| その他 | 3            | 42.9% | 1     | 14.3% | 0           | 0.0% | 1            | 14.3% | 0            | 0.0% | 0            | 0.0% |

|     | 300分以上360分未満 |      | 360分以上720分未満 |      | 720分以上 |      | 無回答・その他 |       | 計    |        |
|-----|--------------|------|--------------|------|--------|------|---------|-------|------|--------|
| 全体  | 15           | 1.2% | 45           | 3.7% | 21     | 1.7% | 41      | 3.3%  | 1226 | 100.0% |
| 男性  | 4            | 0.7% | 4            | 0.7% | 0      | 0.0% | 20      | 3.3%  | 599  | 100.0% |
| 女性  | 11           | 1.8% | 41           | 6.6% | 21     | 3.4% | 19      | 3.1%  | 620  | 100.0% |
| その他 | 0            | 0.0% | 0            | 0.0% | 0      | 0.0% | 2       | 28.6% | 7    | 100.0% |

|        | 0分(育児をしていない) |        | 60分未満 |       | 60分以上<br>120分未満 |       | 120分以上<br>180分未満 |       | 180分以上<br>240分未満 |      | 240分以上<br>300分未満 |      |
|--------|--------------|--------|-------|-------|-----------------|-------|------------------|-------|------------------|------|------------------|------|
| 全体     | 786          | 64.1%  | 93    | 7.6%  | 107             | 8.7%  | 60               | 4.9%  | 26               | 2.1% | 32               | 2.6% |
| 18~19歳 | 36           | 94.7%  | 0     | 0.0%  | 0               | 0.0%  | 0                | 0.0%  | 0                | 0.0% | 0                | 0.0% |
| 20代    | 100          | 87.0%  | 0     | 0.0%  | 2               | 1.7%  | 1                | 0.9%  | 0                | 0.0% | 1                | 0.9% |
| 30代    | 72           | 38.7%  | 8     | 4.3%  | 24              | 12.9% | 11               | 5.9%  | 7                | 3.8% | 13               | 7.0% |
| 40代    | 99           | 35.1%  | 40    | 14.2% | 51              | 18.1% | 30               | 10.6% | 15               | 5.3% | 14               | 5.0% |
| 50代    | 217          | 75.6%  | 29    | 10.1% | 9               | 3.1%  | 12               | 4.2%  | 1                | 0.3% | 0                | 0.0% |
| 60代    | 175          | 82.2%  | 13    | 6.1%  | 18              | 8.5%  | 1                | 0.5%  | 2                | 0.9% | 3                | 1.4% |
| 70代    | 77           | 81.1%  | 3     | 3.2%  | 3               | 3.2%  | 5                | 5.3%  | 1                | 1.1% | 1                | 1.1% |
| 80歳以上  | 10           | 100.0% | 0     | 0.0%  | 0               | 0.0%  | 0                | 0.0%  | 0                | 0.0% | 0                | 0.0% |

|        | 300分以上<br>360分未満 |      | 360分以上<br>720分未満 |       | 720分以上 |      | 無回答・その他 |      | 計    |        |
|--------|------------------|------|------------------|-------|--------|------|---------|------|------|--------|
| 全体     | 15               | 1.2% | 45               | 3.7%  | 21     | 1.7% | 41      | 3.3% | 1226 | 100.0% |
| 18~19歳 | 0                | 0.0% | 0                | 0.0%  | 0      | 0.0% | 2       | 5.3% | 38   | 100.0% |
| 20代    | 1                | 0.9% | 5                | 4.3%  | 0      | 0.0% | 5       | 4.3% | 115  | 100.0% |
| 30代    | 7                | 3.8% | 27               | 14.5% | 13     | 7.0% | 4       | 2.2% | 186  | 100.0% |
| 40代    | 4                | 1.4% | 12               | 4.3%  | 5      | 1.8% | 12      | 4.3% | 282  | 100.0% |
| 50代    | 3                | 1.0% | 0                | 0.0%  | 3      | 1.0% | 13      | 4.5% | 287  | 100.0% |
| 60代    | 0                | 0.0% | 0                | 0.0%  | 0      | 0.0% | 1       | 0.5% | 213  | 100.0% |
| 70代    | 0                | 0.0% | 1                | 1.1%  | 0      | 0.0% | 4       | 4.2% | 95   | 100.0% |
| 80歳以上  | 0                | 0.0% | 0                | 0.0%  | 0      | 0.0% | 0       | 0.0% | 10   | 100.0% |

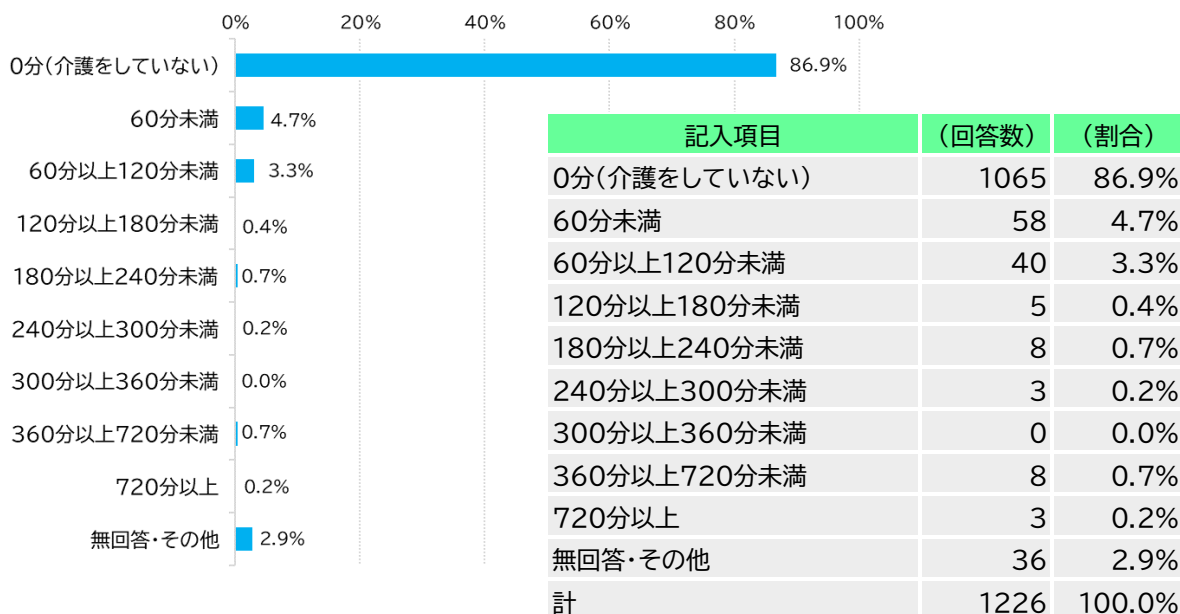
|         | 0分(育児をしていない) |       | 60分未満 |       | 60分以上<br>120分未満 |       | 120分以上<br>180分未満 |      | 180分以上<br>240分未満 |      | 240分以上<br>300分未満 |      |
|---------|--------------|-------|-------|-------|-----------------|-------|------------------|------|------------------|------|------------------|------|
| 全体      | 786          | 64.1% | 93    | 7.6%  | 107             | 8.7%  | 60               | 4.9% | 26               | 2.1% | 32               | 2.6% |
| 不死鳥ブロック | 162          | 65.9% | 12    | 4.9%  | 21              | 8.5%  | 14               | 5.7% | 9                | 3.7% | 4                | 1.6% |
| あたごブロック | 116          | 64.4% | 11    | 6.1%  | 14              | 7.8%  | 10               | 5.6% | 4                | 2.2% | 4                | 2.2% |
| みなみブロック | 112          | 71.8% | 10    | 6.4%  | 11              | 7.1%  | 5                | 3.2% | 3                | 1.9% | 4                | 2.6% |
| あずまブロック | 63           | 56.8% | 14    | 12.6% | 11              | 9.9%  | 7                | 6.3% | 3                | 2.7% | 1                | 0.9% |
| 九頭竜ブロック | 131          | 54.4% | 17    | 7.1%  | 29              | 12.0% | 18               | 7.5% | 1                | 0.4% | 15               | 6.2% |
| 光ブロック   | 42           | 80.8% | 4     | 7.7%  | 3               | 5.8%  | 0                | 0.0% | 1                | 1.9% | 0                | 0.0% |
| 足羽ブロック  | 56           | 73.7% | 3     | 3.9%  | 5               | 6.6%  | 1                | 1.3% | 1                | 1.3% | 2                | 2.6% |
| 川西ブロック  | 22           | 66.7% | 6     | 18.2% | 2               | 6.1%  | 1                | 3.0% | 0                | 0.0% | 0                | 0.0% |
| 福井市以外   | 82           | 62.6% | 16    | 12.2% | 11              | 8.4%  | 4                | 3.1% | 4                | 3.1% | 2                | 1.5% |

|         | 300分以上<br>360分未満 |      | 360分以上<br>720分未満 |      | 720分以上 |      | 無回答・その他 |      | 計    |        |
|---------|------------------|------|------------------|------|--------|------|---------|------|------|--------|
| 全体      | 15               | 1.2% | 45               | 3.7% | 21     | 1.7% | 41      | 3.3% | 1226 | 100.0% |
| 不死鳥ブロック | 5                | 2.0% | 8                | 3.3% | 3      | 1.2% | 8       | 3.3% | 246  | 100.0% |
| あたごブロック | 5                | 2.8% | 6                | 3.3% | 5      | 2.8% | 5       | 2.8% | 180  | 100.0% |
| みなみブロック | 2                | 1.3% | 4                | 2.6% | 0      | 0.0% | 5       | 3.2% | 156  | 100.0% |
| あずまブロック | 0                | 0.0% | 6                | 5.4% | 2      | 1.8% | 4       | 3.6% | 111  | 100.0% |
| 九頭竜ブロック | 2                | 0.8% | 15               | 6.2% | 7      | 2.9% | 6       | 2.5% | 241  | 100.0% |
| 光ブロック   | 0                | 0.0% | 1                | 1.9% | 0      | 0.0% | 1       | 1.9% | 52   | 100.0% |
| 足羽ブロック  | 0                | 0.0% | 1                | 1.3% | 4      | 5.3% | 3       | 3.9% | 76   | 100.0% |
| 川西ブロック  | 0                | 0.0% | 0                | 0.0% | 0      | 0.0% | 2       | 6.1% | 33   | 100.0% |
| 福井市以外   | 1                | 0.8% | 4                | 3.1% | 0      | 0.0% | 7       | 5.3% | 131  | 100.0% |

あなたは、1日平均すると、どのくらい「介護」をしていますか。分単位でご記入ください。

※「介護」をしていない場合は「0」分で集計。

### (1)単純集計



### (2)性別、年代別、地区別

|     | 0分(介護をしていない) | 60分未満   | 60分以上120分未満 | 120分以上180分未満 | 180分以上240分未満 | 240分以上300分未満 |
|-----|--------------|---------|-------------|--------------|--------------|--------------|
| 全体  | 1065 86.9%   | 58 4.7% | 40 3.3%     | 5 0.4%       | 8 0.7%       | 3 0.2%       |
| 男性  | 527 88.0%    | 29 4.8% | 19 3.2%     | 1 0.2%       | 3 0.5%       | 1 0.2%       |
| 女性  | 534 86.1%    | 29 4.7% | 21 3.4%     | 4 0.6%       | 5 0.8%       | 2 0.3%       |
| その他 | 4 57.1%      | 0 0.0%  | 0 0.0%      | 0 0.0%       | 0 0.0%       | 0 0.0%       |

|     | 300分以上360分未満 | 360分以上720分未満 | 720分以上 | 無回答・その他 | 計           |
|-----|--------------|--------------|--------|---------|-------------|
| 全体  | 0 0.0%       | 8 0.7%       | 3 0.2% | 36 2.9% | 1226 100.0% |
| 男性  | 0 0.0%       | 0 0.0%       | 0 0.0% | 19 3.2% | 599 100.0%  |
| 女性  | 0 0.0%       | 7 1.1%       | 3 0.5% | 15 2.4% | 620 100.0%  |
| その他 | 0 0.0%       | 1 14.3%      | 0 0.0% | 2 28.6% | 7 100.0%    |

|        | 0分(介護をしていない) |       | 60分未満 |      | 60分以上<br>120分未満 |      | 120分以上<br>180分未満 |      | 180分以上<br>240分未満 |      | 240分以上<br>300分未満 |      |
|--------|--------------|-------|-------|------|-----------------|------|------------------|------|------------------|------|------------------|------|
| 全体     | 1065         | 86.9% | 58    | 4.7% | 40              | 3.3% | 5                | 0.4% | 8                | 0.7% | 3                | 0.2% |
| 18~19歳 | 35           | 92.1% | 0     | 0.0% | 0               | 0.0% | 0                | 0.0% | 0                | 0.0% | 0                | 0.0% |
| 20代    | 111          | 96.5% | 1     | 0.9% | 0               | 0.0% | 0                | 0.0% | 0                | 0.0% | 0                | 0.0% |
| 30代    | 171          | 91.9% | 4     | 2.2% | 2               | 1.1% | 0                | 0.0% | 1                | 0.5% | 0                | 0.0% |
| 40代    | 256          | 90.8% | 9     | 3.2% | 6               | 2.1% | 0                | 0.0% | 0                | 0.0% | 1                | 0.4% |
| 50代    | 233          | 81.2% | 23    | 8.0% | 11              | 3.8% | 4                | 1.4% | 1                | 0.3% | 1                | 0.3% |
| 60代    | 170          | 79.8% | 16    | 7.5% | 17              | 8.0% | 1                | 0.5% | 3                | 1.4% | 1                | 0.5% |
| 70代    | 80           | 84.2% | 5     | 5.3% | 4               | 4.2% | 0                | 0.0% | 3                | 3.2% | 0                | 0.0% |
| 80歳以上  | 9            | 90.0% | 0     | 0.0% | 0               | 0.0% | 0                | 0.0% | 0                | 0.0% | 0                | 0.0% |

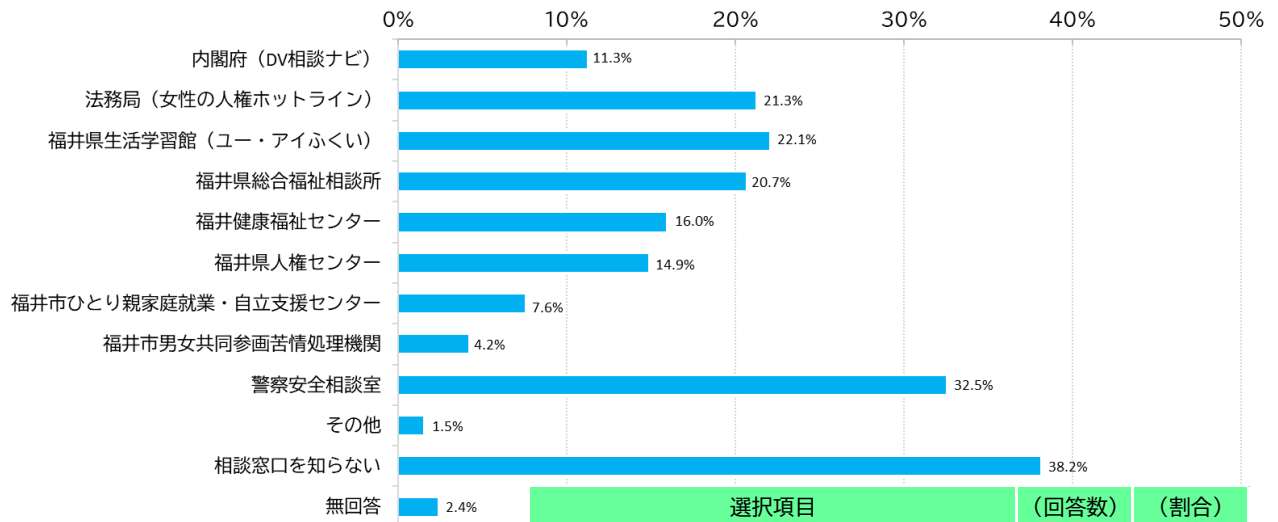
|        | 300分以上<br>360分未満 |      | 360分以上<br>720分未満 |      | 720分以上 |      | 無回答・その他 |       | 計    |        |
|--------|------------------|------|------------------|------|--------|------|---------|-------|------|--------|
| 全体     | 0                | 0.0% | 8                | 0.7% | 3      | 0.2% | 36      | 2.9%  | 1226 | 100.0% |
| 18~19歳 | 0                | 0.0% | 1                | 2.6% | 0      | 0.0% | 2       | 5.3%  | 38   | 100.0% |
| 20代    | 0                | 0.0% | 0                | 0.0% | 0      | 0.0% | 3       | 2.6%  | 115  | 100.0% |
| 30代    | 0                | 0.0% | 1                | 0.5% | 0      | 0.0% | 7       | 3.8%  | 186  | 100.0% |
| 40代    | 0                | 0.0% | 3                | 1.1% | 0      | 0.0% | 7       | 2.5%  | 282  | 100.0% |
| 50代    | 0                | 0.0% | 1                | 0.3% | 1      | 0.3% | 12      | 4.2%  | 287  | 100.0% |
| 60代    | 0                | 0.0% | 2                | 0.9% | 1      | 0.5% | 2       | 0.9%  | 213  | 100.0% |
| 70代    | 0                | 0.0% | 0                | 0.0% | 1      | 1.1% | 2       | 2.1%  | 95   | 100.0% |
| 80歳以上  | 0                | 0.0% | 0                | 0.0% | 0      | 0.0% | 1       | 10.0% | 10   | 100.0% |

|         | 0分(介護をしていない) |       | 60分未満 |      | 60分以上<br>120分未満 |      | 120分以上<br>180分未満 |      | 180分以上<br>240分未満 |      | 240分以上<br>300分未満 |      |
|---------|--------------|-------|-------|------|-----------------|------|------------------|------|------------------|------|------------------|------|
| 全体      | 1065         | 86.9% | 58    | 4.7% | 40              | 3.3% | 5                | 0.4% | 8                | 0.7% | 3                | 0.2% |
| 不死鳥ブロック | 220          | 89.4% | 9     | 3.7% | 7               | 2.8% | 1                | 0.4% | 2                | 0.8% | 0                | 0.0% |
| あたごブロック | 159          | 88.3% | 7     | 3.9% | 7               | 3.9% | 1                | 0.6% | 2                | 1.1% | 1                | 0.6% |
| みなみブロック | 132          | 84.6% | 7     | 4.5% | 2               | 1.3% | 2                | 1.3% | 2                | 1.3% | 1                | 0.6% |
| あずまブロック | 89           | 80.2% | 9     | 8.1% | 6               | 5.4% | 0                | 0.0% | 1                | 0.9% | 0                | 0.0% |
| 九頭竜ブロック | 217          | 90.0% | 8     | 3.3% | 8               | 3.3% | 1                | 0.4% | 0                | 0.0% | 1                | 0.4% |
| 光ブロック   | 46           | 88.5% | 3     | 5.8% | 1               | 1.9% | 0                | 0.0% | 0                | 0.0% | 0                | 0.0% |
| 足羽ブロック  | 68           | 89.5% | 2     | 2.6% | 2               | 2.6% | 0                | 0.0% | 1                | 1.3% | 0                | 0.0% |
| 川西ブロック  | 26           | 78.8% | 1     | 3.0% | 3               | 9.1% | 0                | 0.0% | 0                | 0.0% | 0                | 0.0% |
| 福井市以外   | 108          | 82.4% | 12    | 9.2% | 4               | 3.1% | 0                | 0.0% | 0                | 0.0% | 0                | 0.0% |

|         | 300分以上<br>360分未満 |      | 360分以上<br>720分未満 |      | 720分以上 |      | 無回答・その他 |      | 計    |        |
|---------|------------------|------|------------------|------|--------|------|---------|------|------|--------|
| 全体      | 0                | 0.0% | 8                | 0.7% | 3      | 0.2% | 36      | 2.9% | 1226 | 100.0% |
| 不死鳥ブロック | 0                | 0.0% | 1                | 0.4% | 0      | 0.0% | 6       | 2.4% | 246  | 100.0% |
| あたごブロック | 0                | 0.0% | 0                | 0.0% | 0      | 0.0% | 3       | 1.7% | 180  | 100.0% |
| みなみブロック | 0                | 0.0% | 2                | 1.3% | 1      | 0.6% | 7       | 4.5% | 156  | 100.0% |
| あずまブロック | 0                | 0.0% | 1                | 0.9% | 2      | 1.8% | 3       | 2.7% | 111  | 100.0% |
| 九頭竜ブロック | 0                | 0.0% | 2                | 0.8% | 0      | 0.0% | 4       | 1.7% | 241  | 100.0% |
| 光ブロック   | 0                | 0.0% | 0                | 0.0% | 0      | 0.0% | 2       | 3.8% | 52   | 100.0% |
| 足羽ブロック  | 0                | 0.0% | 0                | 0.0% | 0      | 0.0% | 3       | 3.9% | 76   | 100.0% |
| 川西ブロック  | 0                | 0.0% | 1                | 3.0% | 0      | 0.0% | 2       | 6.1% | 33   | 100.0% |
| 福井市以外   | 0                | 0.0% | 1                | 0.8% | 0      | 0.0% | 6       | 4.6% | 131  | 100.0% |

次に示す DV(ドメスティック・バイオレンス)に関する相談窓口のうち、あなたが知っているものはどれですか。(複数回答)

(1)単純集計



| 選択項目                 | (回答数) | (割合)  |
|----------------------|-------|-------|
| 内閣府(DV相談ナビ)          | 138   | 11.3% |
| 法務局(女性の人権ホットライン)     | 261   | 21.3% |
| 福井県生活学習館(ユウ・アイふくい)   | 271   | 22.1% |
| 福井県総合福祉相談所           | 254   | 20.7% |
| 福井健康福祉センター           | 196   | 16.0% |
| 福井県人権センター            | 183   | 14.9% |
| 福井市ひとり親家庭就業・自立支援センター | 93    | 7.6%  |
| 福井市男女共同参画苦情処理機関      | 52    | 4.2%  |
| 警察安全相談室              | 399   | 32.5% |
| その他                  | 19    | 1.5%  |
| 相談窓口を知らない            | 468   | 38.2% |
| 無回答                  | 30    | 2.4%  |

(n=1226)

(2)性別、年代別、地区別

|     | 内閣府<br>(DV相談ナビ) | 法務局<br>(女性の人権<br>ホットライン) | 福井県生活<br>学習館(ユウ・アイ<br>ふくい) | 福井県総合福祉<br>相談所 | 福井健康福祉<br>センター | 福井県人権<br>センター |
|-----|-----------------|--------------------------|----------------------------|----------------|----------------|---------------|
| 全体  | 138 11.3%       | 261 21.3%                | 271 22.1%                  | 254 20.7%      | 196 16.0%      | 183 14.9%     |
| 男性  | 63 10.5%        | 107 17.9%                | 102 17.0%                  | 129 21.5%      | 102 17.0%      | 106 17.7%     |
| 女性  | 73 11.8%        | 150 24.2%                | 165 26.6%                  | 125 20.2%      | 93 15.0%       | 77 12.4%      |
| その他 | 2 28.6%         | 4 57.1%                  | 4 57.1%                    | 0 0.0%         | 1 14.3%        | 0 0.0%        |

|     | 福井市ひとり親<br>家庭就業・<br>自立支援センター | 福井市<br>男女共同参画<br>苦情処理機関 | 警察安全相談室   | その他     | 相談窓口<br>を知らない | 無回答     | 回答者数 |
|-----|------------------------------|-------------------------|-----------|---------|---------------|---------|------|
| 全体  | 93 7.6%                      | 52 4.2%                 | 399 32.5% | 19 1.5% | 468 38.2%     | 30 2.4% | 1226 |
| 男性  | 34 5.7%                      | 32 5.3%                 | 184 30.7% | 5 0.8%  | 247 41.2%     | 20 3.3% | 599  |
| 女性  | 59 9.5%                      | 20 3.2%                 | 215 34.7% | 14 2.3% | 219 35.3%     | 10 1.6% | 620  |
| その他 | 0 0.0%                       | 0 0.0%                  | 0 0.0%    | 0 0.0%  | 2 28.6%       | 0 0.0%  | 7    |



|        | 内閣府<br>(DV相談ナビ) |       | 法務局<br>(女性の人権<br>ホットライン) |       | 福井県生活<br>学習館(ユウ・アイ<br>ふくい) |       | 福井県総合福祉<br>相談所 |       | 福井健康福祉<br>センター |       | 福井県人権<br>センター |       |
|--------|-----------------|-------|--------------------------|-------|----------------------------|-------|----------------|-------|----------------|-------|---------------|-------|
| 全体     | 138             | 11.3% | 261                      | 21.3% | 271                        | 22.1% | 254            | 20.7% | 196            | 16.0% | 183           | 14.9% |
| 18～19歳 | 2               | 5.3%  | 3                        | 7.9%  | 5                          | 13.2% | 3              | 7.9%  | 2              | 5.3%  | 0             | 0.0%  |
| 20代    | 17              | 14.8% | 21                       | 18.3% | 15                         | 13.0% | 12             | 10.4% | 19             | 16.5% | 13            | 11.3% |
| 30代    | 18              | 9.7%  | 35                       | 18.8% | 41                         | 22.0% | 42             | 22.6% | 36             | 19.4% | 19            | 10.2% |
| 40代    | 41              | 14.5% | 67                       | 23.8% | 75                         | 26.6% | 56             | 19.9% | 40             | 14.2% | 27            | 9.6%  |
| 50代    | 31              | 10.8% | 65                       | 22.6% | 75                         | 26.1% | 77             | 26.8% | 57             | 19.9% | 48            | 16.7% |
| 60代    | 21              | 9.9%  | 48                       | 22.5% | 39                         | 18.3% | 46             | 21.6% | 30             | 14.1% | 49            | 23.0% |
| 70代    | 6               | 6.3%  | 19                       | 20.0% | 19                         | 20.0% | 14             | 14.7% | 11             | 11.6% | 24            | 25.3% |
| 80歳以上  | 2               | 20.0% | 3                        | 30.0% | 2                          | 20.0% | 4              | 40.0% | 1              | 10.0% | 3             | 30.0% |

|        | 福井市ひとり親<br>家庭就業・<br>自立支援センター |       | 福井市<br>男女共同参画<br>苦情処理機関 |       | 警察安全相談室 |       | その他 |       | 相談窓口<br>を知らない |       | 無回答 |      | 回答者数 |  |
|--------|------------------------------|-------|-------------------------|-------|---------|-------|-----|-------|---------------|-------|-----|------|------|--|
| 全体     | 93                           | 7.6%  | 52                      | 4.2%  | 399     | 32.5% | 19  | 1.5%  | 468           | 38.2% | 30  | 2.4% | 1226 |  |
| 18～19歳 | 0                            | 0.0%  | 0                       | 0.0%  | 7       | 18.4% | 1   | 2.6%  | 23            | 60.5% | 1   | 2.6% | 38   |  |
| 20代    | 7                            | 6.1%  | 4                       | 3.5%  | 24      | 20.9% | 1   | 0.9%  | 59            | 51.3% | 2   | 1.7% | 115  |  |
| 30代    | 13                           | 7.0%  | 3                       | 1.6%  | 38      | 20.4% | 2   | 1.1%  | 78            | 41.9% | 3   | 1.6% | 186  |  |
| 40代    | 24                           | 8.5%  | 4                       | 1.4%  | 100     | 35.5% | 6   | 2.1%  | 105           | 37.2% | 4   | 1.4% | 282  |  |
| 50代    | 23                           | 8.0%  | 13                      | 4.5%  | 106     | 36.9% | 2   | 0.7%  | 99            | 34.5% | 7   | 2.4% | 287  |  |
| 60代    | 18                           | 8.5%  | 14                      | 6.6%  | 90      | 42.3% | 3   | 1.4%  | 72            | 33.8% | 6   | 2.8% | 213  |  |
| 70代    | 6                            | 6.3%  | 13                      | 13.7% | 30      | 31.6% | 3   | 3.2%  | 29            | 30.5% | 7   | 7.4% | 95   |  |
| 80歳以上  | 2                            | 20.0% | 1                       | 10.0% | 4       | 40.0% | 1   | 10.0% | 3             | 30.0% | 0   | 0.0% | 10   |  |

|         | 内閣府<br>(DV相談ナビ) |       | 法務局<br>(女性の人権<br>ホットライン) |       | 福井県生活<br>学習館(ユウ・アイ<br>ふくい) |       | 福井県総合福祉<br>相談所 |       | 福井健康福祉<br>センター |       | 福井県人権<br>センター |       |
|---------|-----------------|-------|--------------------------|-------|----------------------------|-------|----------------|-------|----------------|-------|---------------|-------|
| 全体      | 138             | 11.3% | 261                      | 21.3% | 271                        | 22.1% | 254            | 20.7% | 196            | 16.0% | 183           | 14.9% |
| 不死鳥ブロック | 31              | 12.6% | 64                       | 26.0% | 48                         | 19.5% | 53             | 21.5% | 34             | 13.8% | 35            | 14.2% |
| あたごブロック | 18              | 10.0% | 36                       | 20.0% | 44                         | 24.4% | 47             | 26.1% | 32             | 17.8% | 31            | 17.2% |
| みなみブロック | 20              | 12.8% | 32                       | 20.5% | 33                         | 21.2% | 24             | 15.4% | 27             | 17.3% | 23            | 14.7% |
| あずまブロック | 12              | 10.8% | 20                       | 18.0% | 24                         | 21.6% | 19             | 17.1% | 14             | 12.6% | 18            | 16.2% |
| 九頭竜ブロック | 26              | 10.8% | 53                       | 22.0% | 64                         | 26.6% | 57             | 23.7% | 47             | 19.5% | 39            | 16.2% |
| 光ブロック   | 3               | 5.8%  | 10                       | 19.2% | 7                          | 13.5% | 14             | 26.9% | 8              | 15.4% | 7             | 13.5% |
| 足羽ブロック  | 13              | 17.1% | 21                       | 27.6% | 17                         | 22.4% | 13             | 17.1% | 11             | 14.5% | 13            | 17.1% |
| 川西ブロック  | 3               | 9.1%  | 6                        | 18.2% | 6                          | 18.2% | 4              | 12.1% | 2              | 6.1%  | 2             | 6.1%  |
| 福井市以外   | 12              | 9.2%  | 19                       | 14.5% | 28                         | 21.4% | 23             | 17.6% | 21             | 16.0% | 15            | 11.5% |

|         | 福井市ひとり親<br>家庭就業・<br>自立支援センター |      | 福井市<br>男女共同参画<br>苦情処理機関 |      | 警察安全相談室 |       | その他 |      | 相談窓口<br>を知らない |       | 無回答 |      | 回答者数 |  |
|---------|------------------------------|------|-------------------------|------|---------|-------|-----|------|---------------|-------|-----|------|------|--|
| 全体      | 93                           | 7.6% | 52                      | 4.2% | 399     | 32.5% | 19  | 1.5% | 468           | 38.2% | 30  | 2.4% | 1226 |  |
| 不死鳥ブロック | 18                           | 7.3% | 14                      | 5.7% | 86      | 35.0% | 5   | 2.0% | 89            | 36.2% | 4   | 1.6% | 246  |  |
| あたごブロック | 14                           | 7.8% | 6                       | 3.3% | 62      | 34.4% | 5   | 2.8% | 57            | 31.7% | 9   | 5.0% | 180  |  |
| みなみブロック | 15                           | 9.6% | 10                      | 6.4% | 57      | 36.5% | 3   | 1.9% | 57            | 36.5% | 4   | 2.6% | 156  |  |
| あずまブロック | 4                            | 3.6% | 5                       | 4.5% | 31      | 27.9% | 2   | 1.8% | 46            | 41.4% | 2   | 1.8% | 111  |  |
| 九頭竜ブロック | 18                           | 7.5% | 6                       | 2.5% | 72      | 29.9% | 2   | 0.8% | 90            | 37.3% | 4   | 1.7% | 241  |  |
| 光ブロック   | 4                            | 7.7% | 4                       | 7.7% | 16      | 30.8% | 0   | 0.0% | 20            | 38.5% | 2   | 3.8% | 52   |  |
| 足羽ブロック  | 7                            | 9.2% | 4                       | 5.3% | 27      | 35.5% | 1   | 1.3% | 29            | 38.2% | 3   | 3.9% | 76   |  |
| 川西ブロック  | 2                            | 6.1% | 1                       | 3.0% | 10      | 30.3% | 0   | 0.0% | 17            | 51.5% | 0   | 0.0% | 33   |  |
| 福井市以外   | 11                           | 8.4% | 2                       | 1.5% | 38      | 29.0% | 1   | 0.8% | 63            | 48.1% | 2   | 1.5% | 131  |  |

## 男女共同参画についての自由意見(抜粋)

### ◇ 男女平等・男女共同参画について

男女平等なんかにならないと思う。

根本的に体が違う

何をもちて男女平等をうたうのか？疑問

男女共同参画が、今の時代にあっているのか？

男女共同参画計画に設定されている数値目標に意味はあるのか？

### ◇ 男女共同参画推進の取組について

日本は政治家や企業のトップに男性の高齢者ばかりで、旧態依然としている。これが日本が世界からとり残された理由。数値目標を決めてやるしかない。

男女平等という考えはわかるが、単純に「〇〇委員の女性登用率 50%」など性別にしか着目していないような取り組みには反対。管理職や何らかの委員会の委員のようなものはその職に対する資格、素養、要件を満たす人材を登用すべき。女性でそのような人材が少ないというなら、それに至る社会的な背景が原因だと思うので時間がかかると思うがそこに注力すべき。

時短等でも昇進できる、ボーナスが支給されるなど、女性の活躍を推進している職場に対して税制を優遇するなど、女性が育児をしながら社会でも活躍できる福井市を目指してほしい。中間層に対しても、第一子、第二子の未満児の保育料金を免除するなどして、働くといいことがあると思えるようにしてほしい。

女性の雇用推進を目指すなら、男性の育児休暇取得も推進しなければならない。

働き世代の皆が心身健やかに過ごせるよう、社会全体が取り組みできない限り、変わらないと思う。病気や育児、介護で（収入は低下しても）きちんと休めて且つ職場復帰できるように、特定の個人に負担をかけないような社会保障の仕組みを少しずつでもつくり、世間の意識改革や困っている方に支援が届くよう、繋げて欲しい。

幸福度連続日本一を実感する福井県を牽引する福井市！として、共働き日本一を支える男女共家事日本一を目指し特色ある施策を出して欲しい

男性が家事・育児に参加することが当たり前になっていくといいと思います。いろいろな立場からの意見をシェアしていく必要があると思います。子どもたちが親になった時のことを考えて、お手本を見せていきたいと思っています。

#### ◇ 性別にとらわれず、個性を活かすことについて

男性と女性(自認する性が違ったとしても)では身体の仕組みや筋力、脳の働きが違っているのはどうしようもない事なので、平等というのが本当に正しい事なのか疑問に思っています。いろいろな場面において臨機応変であって良いというか、平等を押しつけたり強いたりするような雰囲気は違うんじゃないかなと。

性が違って同じでも互いに互いを尊重し思い合って協力し合えれば、良い社会になるのではと思います。

女性も活躍することが重要というのは大前提であり、当然。

しかし、女性を入れただけで優良企業優良大学というのは反対。特に成績や実績も見ずに女性というだけで目立たせるのは、それこそ男性女性ともに差別的である。

男・女ではなく、個人個人が望む役割を責任感を持って選択できる社会になると良いと思う。

#### ◇ 企業や組織の取組について

女性の管理職の数がまだまだ欧米と比較すると日本は低いので男女の仕事観がまだまだ封建的なのかなと考えます。

男性が主体的に家事育児をするのは当たり前の感覚になってほしい。

そのためには、男性の働き方について、会社の意識も変わって行って欲しい。

子どもが体調不良のときに仕事を休まなければならないが、休みにくい。上司の理解がない。育児中の保護者がもう少し休みを取りやすい職場になればと強く思う。

#### ◇ 周知啓発について

家事をしない男性、させない母親が多い印象。

男性も家事をしないと今後世の中から取り残されると思います。

家事をしない男性は結婚相手探しにも困るので、女性は県外に流出し、ますます少子化、人口減少につながるはずです。

当たり前に家事を分担できるよう、親が促したり(当然大人の男性にも)、小さい頃から教えたり、学校でももっと話題を取り上げると良いと思います。

小学校から男女の固定観念を取っ払っていけば、そのうち古い考えが廃れていくと思います。

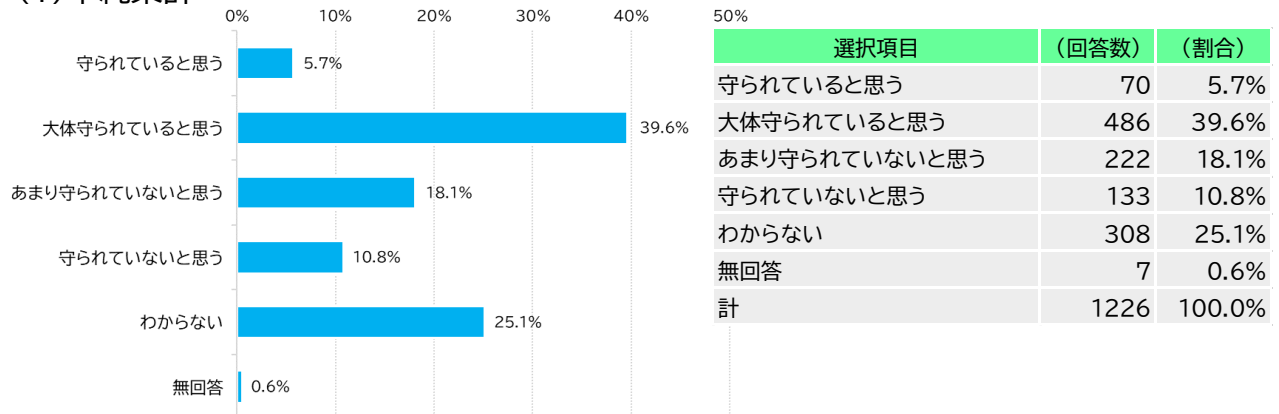
子どもの頃からの教育や、大人になってからの女性が参画しやすいような環境づくり。例えば、このアンケートのような時間がなくても意見が言える場を作ったり、鯖江のJK科のような本気を表す取り入れ口の設置。

# ◆ たばこのポイ捨てと路上喫煙の規制について

～たばこのポイ捨て抑制にかかる施策の参考とするため、調査しました～

あなたは、JR 福井駅周辺において、たばこの捨て方のマナーが守られていると思いますか。

## (1) 単純集計



## (2) 性別、年代別、地区別

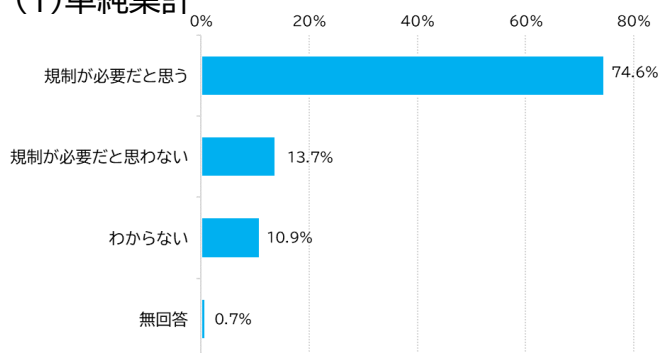
|     | 守られていると思う | 大体守られていると思う | あまり守られていないと思う | 守られていないと思う | わからない     | 無回答    | 計           |
|-----|-----------|-------------|---------------|------------|-----------|--------|-------------|
| 全体  | 70 5.7%   | 486 39.6%   | 222 18.1%     | 133 10.8%  | 308 25.1% | 7 0.6% | 1226 100.0% |
| 男性  | 38 6.3%   | 242 40.4%   | 115 19.2%     | 86 14.4%   | 113 18.9% | 5 0.8% | 599 100.0%  |
| 女性  | 31 5.0%   | 241 38.9%   | 106 17.1%     | 46 7.4%    | 194 31.3% | 2 0.3% | 620 100.0%  |
| その他 | 1 14.3%   | 3 42.9%     | 1 14.3%       | 1 14.3%    | 1 14.3%   | 0 0.0% | 7 100.0%    |

|        | 守られていると思う | 大体守られていると思う | あまり守られていないと思う | 守られていないと思う | わからない     | 無回答    | 計           |
|--------|-----------|-------------|---------------|------------|-----------|--------|-------------|
| 全体     | 70 5.7%   | 486 39.6%   | 222 18.1%     | 133 10.8%  | 308 25.1% | 7 0.6% | 1226 100.0% |
| 18～19歳 | 1 2.6%    | 16 42.1%    | 8 21.1%       | 2 5.3%     | 11 28.9%  | 0 0.0% | 38 100.0%   |
| 20代    | 11 9.6%   | 36 31.3%    | 25 21.7%      | 5 4.3%     | 36 31.3%  | 2 1.7% | 115 100.0%  |
| 30代    | 11 5.9%   | 80 43.0%    | 34 18.3%      | 21 11.3%   | 39 21.0%  | 1 0.5% | 186 100.0%  |
| 40代    | 13 4.6%   | 113 40.1%   | 49 17.4%      | 37 13.1%   | 69 24.5%  | 1 0.4% | 282 100.0%  |
| 50代    | 18 6.3%   | 125 43.6%   | 46 16.0%      | 29 10.1%   | 67 23.3%  | 2 0.7% | 287 100.0%  |
| 60代    | 11 5.2%   | 77 36.2%    | 38 17.8%      | 28 13.1%   | 58 27.2%  | 1 0.5% | 213 100.0%  |
| 70代    | 4 4.2%    | 34 35.8%    | 21 22.1%      | 10 10.5%   | 26 27.4%  | 0 0.0% | 95 100.0%   |
| 80歳以上  | 1 10.0%   | 5 50.0%     | 1 10.0%       | 1 10.0%    | 2 20.0%   | 0 0.0% | 10 100.0%   |

|         | 守られていると思う | 大体守られていると思う | あまり守られていないと思う | 守られていないと思う | わからない     | 無回答    | 計           |
|---------|-----------|-------------|---------------|------------|-----------|--------|-------------|
| 全体      | 70 5.7%   | 486 39.6%   | 222 18.1%     | 133 10.8%  | 308 25.1% | 7 0.6% | 1226 100.0% |
| 不死鳥ブロック | 13 5.3%   | 95 38.6%    | 55 22.4%      | 35 14.2%   | 48 19.5%  | 0 0.0% | 246 100.0%  |
| あたごブロック | 10 5.6%   | 76 42.2%    | 41 22.8%      | 18 10.0%   | 34 18.9%  | 1 0.6% | 180 100.0%  |
| みなみブロック | 7 4.5%    | 63 40.4%    | 27 17.3%      | 15 9.6%    | 44 28.2%  | 0 0.0% | 156 100.0%  |
| あずまブロック | 3 2.7%    | 44 39.6%    | 20 18.0%      | 13 11.7%   | 29 26.1%  | 2 1.8% | 111 100.0%  |
| 九頭竜ブロック | 17 7.1%   | 95 39.4%    | 37 15.4%      | 24 10.0%   | 67 27.8%  | 1 0.4% | 241 100.0%  |
| 光ブロック   | 4 7.7%    | 17 32.7%    | 7 13.5%       | 4 7.7%     | 19 36.5%  | 1 1.9% | 52 100.0%   |
| 足羽ブロック  | 6 7.9%    | 31 40.8%    | 10 13.2%      | 6 7.9%     | 23 30.3%  | 0 0.0% | 76 100.0%   |
| 川西ブロック  | 1 3.0%    | 12 36.4%    | 7 21.2%       | 3 9.1%     | 9 27.3%   | 1 3.0% | 33 100.0%   |
| 福井市以外   | 9 6.9%    | 53 40.5%    | 18 13.7%      | 15 11.5%   | 35 26.7%  | 1 0.8% | 131 100.0%  |

あなたは、JR福井駅周辺のたばこのポイ捨てを防ぐため、路上喫煙を規制する必要があると思いますか。

### (1)単純集計



| 選択項目        | (回答数) | (割合)   |
|-------------|-------|--------|
| 規制が必要だと思う   | 915   | 74.6%  |
| 規制が必要だと思わない | 168   | 13.7%  |
| わからない       | 134   | 10.9%  |
| 無回答         | 9     | 0.7%   |
| 計           | 1226  | 100.0% |

### (2)性別、年代別、地区別

|     | 規制が必要だと思う | 規制が必要だと思わない | わからない     | 無回答    | 計           |
|-----|-----------|-------------|-----------|--------|-------------|
| 全体  | 915 74.6% | 168 13.7%   | 134 10.9% | 9 0.7% | 1226 100.0% |
| 男性  | 432 72.1% | 114 19.0%   | 49 8.2%   | 4 0.7% | 599 100.0%  |
| 女性  | 479 77.3% | 51 8.2%     | 85 13.7%  | 5 0.8% | 620 100.0%  |
| その他 | 4 57.1%   | 3 42.9%     | 0 0.0%    | 0 0.0% | 7 100.0%    |

|        | 規制が必要だと思う | 規制が必要だと思わない | わからない     | 無回答    | 計           |
|--------|-----------|-------------|-----------|--------|-------------|
| 全体     | 915 74.6% | 168 13.7%   | 134 10.9% | 9 0.7% | 1226 100.0% |
| 18~19歳 | 27 71.1%  | 4 10.5%     | 7 18.4%   | 0 0.0% | 38 100.0%   |
| 20代    | 84 73.0%  | 16 13.9%    | 13 11.3%  | 2 1.7% | 115 100.0%  |
| 30代    | 141 75.8% | 26 14.0%    | 18 9.7%   | 1 0.5% | 186 100.0%  |
| 40代    | 211 74.8% | 35 12.4%    | 35 12.4%  | 1 0.4% | 282 100.0%  |
| 50代    | 209 72.8% | 49 17.1%    | 27 9.4%   | 2 0.7% | 287 100.0%  |
| 60代    | 160 75.1% | 29 13.6%    | 23 10.8%  | 1 0.5% | 213 100.0%  |
| 70代    | 75 78.9%  | 8 8.4%      | 10 10.5%  | 2 2.1% | 95 100.0%   |
| 80歳以上  | 8 80.0%   | 1 10.0%     | 1 10.0%   | 0 0.0% | 10 100.0%   |

|         | 規制が必要だと思う | 規制が必要だと思わない | わからない     | 無回答    | 計           |
|---------|-----------|-------------|-----------|--------|-------------|
| 全体      | 915 74.6% | 168 13.7%   | 134 10.9% | 9 0.7% | 1226 100.0% |
| 不死鳥ブロック | 194 78.9% | 25 10.2%    | 26 10.6%  | 1 0.4% | 246 100.0%  |
| あたごブロック | 132 73.3% | 28 15.6%    | 17 9.4%   | 3 1.7% | 180 100.0%  |
| みなみブロック | 124 79.5% | 17 10.9%    | 15 9.6%   | 0 0.0% | 156 100.0%  |
| あずまブロック | 82 73.9%  | 14 12.6%    | 14 12.6%  | 1 0.9% | 111 100.0%  |
| 九頭竜ブロック | 176 73.0% | 35 14.5%    | 30 12.4%  | 0 0.0% | 241 100.0%  |
| 光ブロック   | 42 80.8%  | 7 13.5%     | 2 3.8%    | 1 1.9% | 52 100.0%   |
| 足羽ブロック  | 52 68.4%  | 11 14.5%    | 12 15.8%  | 1 1.3% | 76 100.0%   |
| 川西ブロック  | 20 60.6%  | 10 30.3%    | 3 9.1%    | 0 0.0% | 33 100.0%   |
| 福井市以外   | 93 71.0%  | 21 16.0%    | 15 11.5%  | 2 1.5% | 131 100.0%  |

## たばこのポイ捨てと路上喫煙の規制についての自由意見(抜粋)

### ◇ 規制が必要

子供を持つ親としては規制した方がいいと思う

まだしてないのは遅いと思う

喫煙者のマナーが良ければ気にならないが、マナーの悪い人が目立ち、周りへの健康被害などもあるので、規制すべき

路上喫煙は禁止してほしい。また喫煙場所を設ける場合は、路上に煙が漏れないようにしてほしい。(建物の出入り口に設けているところがあるが、煙たさは路上喫煙と同じであり、とても不快)

歩きタバコや、飲食店の喫煙スペースが路上にあるとき、子どもを受動喫煙から守れなくて心配です。

中央公園でも吸っている人がいて困ります。

中央公園の遊具の中にタバコのポイ捨てがあつて、子どもが触ってしまったときもありました。

たばこのポイ捨てと路上喫煙の規制、ぜひしてほしいです。

路上での喫煙は禁止するべきだ。今後さらに県外からの来街者も増え、恥ずかしい。また来街者が増え歩いている人にも危ない。

路上喫煙は煙を吸ってしまうおそれがあるので、人が集まる駅周辺は禁止区域にし、誰が来ても不快な気持ちにならず健康上、煙害を避けなければならない人を守れると思います。

### ◇ 罰則が必要

シンガポールのように、罰則を設けるとやめるのでしょうか？ 本当は、一人一人の心掛けなんですけど。

ポイ捨てと路上喫煙は別問題。密集地での路上喫煙は規制すべきだが、周りに人がいなければ喫煙してもいいと思う。ポイ捨ては罰金にするとよい。

路上喫煙について、条例等で罰金を科すことも検討すべき。罰則を設ける場合、旅行者にも十分に広報・周知を図る必要がある(現状ではそれほど反対は出ないと思われる)

あまり JR 福井駅周辺に行かないためわかりませんが、ポイ捨て規制をしなければならない間いがあるということはまだまだということだと思います。規制で是正されなければ罰則の方が良いのでは？

### ◇ 市全域での規制が必要

福井駅前にかかわらず、県内全域を規制してほしい。3歳になる子どもと近所の住宅街を散歩しているとき、道端のたばこのポイ捨てをみてクレヨンだと思いきわろうとしていた。

近くの公園や路上にたばこの吸い殻を多く見つけ、それをよく拾います。吸った側のゴミを吸わない側が拾うのはおかしいと思っており、もう少し規制を広めてほしいです。

駅周辺に制御するのは 観光客にそう見せたいから。実際に福井県民が ちょっとポイステで困ってるならより多くのところ、たとえば公園などに 制御をしないとイケない

#### ◇ 規制に効果はない

規制の有無にかかわらず、喫煙者はたばこを吸うし、ポイ捨てする人はポイ捨てする。個人に行動変容を期待するのは簡単ではないと思う。

規制するほどではない

私は喫煙者（電子たばこ）ですが、他県での様子も見てきましたが、たとえ規制をしても罰金制を導入しても、残念ながらポイ捨てはなくなりません。喫煙者自体全てを排除するようなエリアでは余計にポイ捨てが多いように感じました。

#### たばこのポイ捨て抑制の取組に関する意見

#### ◇ 喫煙所の整備について

自身も以前は喫煙者でした。お互いが気持ちよく生活するためにルールは守るべきだと思います。喫煙する場所があるといいのでは？

喫煙者用に煙の流れてこない喫煙室を設けてほしい。

簡易的な喫煙所の場合灰皿だけが外に置いてあり、非喫煙者からすると煙や匂いが辛い。

ポイ捨てを防ぐための規制でなく、受動喫煙や子供に接触などの事故を防ぐための規制であってほしい。

喫煙できる場所がきちんと整備されれば、路上喫煙やポイ捨てが減るのではないのでしょうか？

吸える場所をわかりやすく掲示したり、アプリで検索できるようにする。吸う人を排除するのではなく、共存できるといい。

自身も喫煙者ですが(ポイ捨てや路上喫煙はしません)、喫煙所が少ないから路上で吸ってポイ捨てする人が居るんです。喫煙所を増やせばいいんです。わざわざ路上喫煙したい人はいません。灰皿があれば灰皿の所に行くんです。禁止にするばかりでなく考えてください

#### ◇ 啓発について

大都市のように条例で罰金を課すのはまだ早く、マスメディアと共同でポスターや記事、番組などで啓蒙していく。

私も若い時にすっていたが健康を壊してやめた。もっと警鐘すべきでは。経験談を話す場をもうけるとか。

路上喫煙の制限と同時に、喫煙場所を明確にする事も必要だと思います。また、福井駅周辺のみならず、車からのポイ捨ても後を絶たず、また、郊外の田園地帯など、タバコ、ゴミのポイ捨てが散見されます。市としてより頻度を上げた啓蒙活動が不可欠だと思います。

#### ◇ 携帯灰皿についての取組

喫煙者の常識として、携帯灰皿を携帯させる

一人一人の常識の問題かなと思う。喫煙者がたばこを吸って捨てる場所がないからポイ捨てするというなら、各自吸い殻いれみたいなものを持つのがいいと思う。

#### ◇ その他 取組について

ピリカアプリを使ってあわら市や敦賀市ではゴミ拾いをしています。福井は福井国体をピークにゴミ拾い文化が低迷していますので、是非とも新幹線延伸で活動の起爆剤の投入を!!

ナッジ効果を用いてばい捨てを減らした自治体の例をききました、ぜひ取り入れると思います

難しいと思うが、京都駅の床は屋外もツルツルしている。

キレイだとポイ捨てしにくい雰囲気はでるかもしれない。

喫煙率が減るにつれ、ポイ捨ては社会習慣ではなく個人の倫理の問題になっていると思います。県外来訪者の事も考えると「規制」を構えるより、煙害ならば分煙場所、美化維持ならば掃き取り用具の配備、害意防止ならば防犯カメラを増やし、AI 感知を図る、といった対処策の方が健全ではないでしょうか。

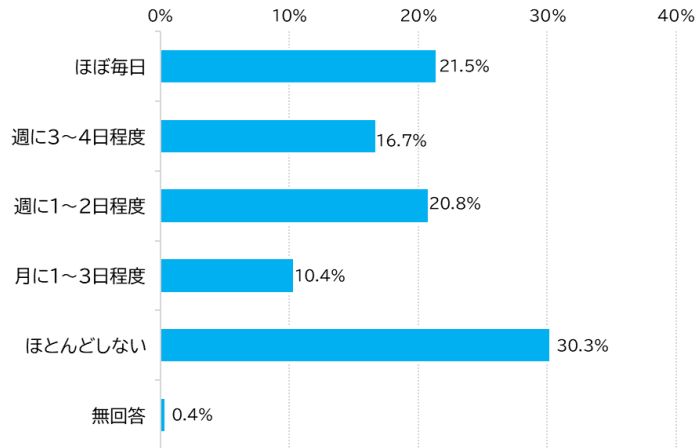


## ◆ スポーツについて

～運動・スポーツの推進に向けた取組の参考とするため、調査しました～

あなたは、日常生活で運動(歩く習慣や自転車利用、室内エクササイズを含む)をしていますか。

### (1) 単純集計



| 選択項目     | (回答数) | (割合)   |
|----------|-------|--------|
| ほぼ毎日     | 263   | 21.5%  |
| 週に3~4日程度 | 205   | 16.7%  |
| 週に1~2日程度 | 255   | 20.8%  |
| 月に1~3日程度 | 127   | 10.4%  |
| ほとんどしない  | 371   | 30.3%  |
| 無回答      | 5     | 0.4%   |
| 計        | 1226  | 100.0% |

### (2) 性別、年代別、地区別

|     | ほぼ毎日      | 週に3~4日程度  | 週に1~2日程度  | 月に1~3日程度  | ほとんどしない   | 無回答    | 計           |
|-----|-----------|-----------|-----------|-----------|-----------|--------|-------------|
| 全体  | 263 21.5% | 205 16.7% | 255 20.8% | 127 10.4% | 371 30.3% | 5 0.4% | 1226 100.0% |
| 男性  | 139 23.2% | 112 18.7% | 134 22.4% | 62 10.4%  | 149 24.9% | 3 0.5% | 599 100.0%  |
| 女性  | 123 19.8% | 91 14.7%  | 120 19.4% | 63 10.2%  | 221 35.6% | 2 0.3% | 620 100.0%  |
| その他 | 1 14.3%   | 2 28.6%   | 1 14.3%   | 2 28.6%   | 1 14.3%   | 0 0.0% | 7 100.0%    |

|        | ほぼ毎日      | 週に3~4日程度  | 週に1~2日程度  | 月に1~3日程度  | ほとんどしない   | 無回答     | 計           |
|--------|-----------|-----------|-----------|-----------|-----------|---------|-------------|
| 全体     | 263 21.5% | 205 16.7% | 255 20.8% | 127 10.4% | 371 30.3% | 5 0.4%  | 1226 100.0% |
| 18~19歳 | 12 31.6%  | 9 23.7%   | 6 15.8%   | 5 13.2%   | 6 15.8%   | 0 0.0%  | 38 100.0%   |
| 20代    | 27 23.5%  | 21 18.3%  | 18 15.7%  | 15 13.0%  | 32 27.8%  | 2 1.7%  | 115 100.0%  |
| 30代    | 30 16.1%  | 32 17.2%  | 40 21.5%  | 24 12.9%  | 59 31.7%  | 1 0.5%  | 186 100.0%  |
| 40代    | 49 17.4%  | 45 16.0%  | 49 17.4%  | 37 13.1%  | 102 36.2% | 0 0.0%  | 282 100.0%  |
| 50代    | 54 18.8%  | 41 14.3%  | 72 25.1%  | 25 8.7%   | 95 33.1%  | 0 0.0%  | 287 100.0%  |
| 60代    | 53 24.9%  | 30 14.1%  | 47 22.1%  | 19 8.9%   | 63 29.6%  | 1 0.5%  | 213 100.0%  |
| 70代    | 34 35.8%  | 25 26.3%  | 21 22.1%  | 1 1.1%    | 14 14.7%  | 0 0.0%  | 95 100.0%   |
| 80歳以上  | 4 40.0%   | 2 20.0%   | 2 20.0%   | 1 10.0%   | 0 0.0%    | 1 10.0% | 10 100.0%   |

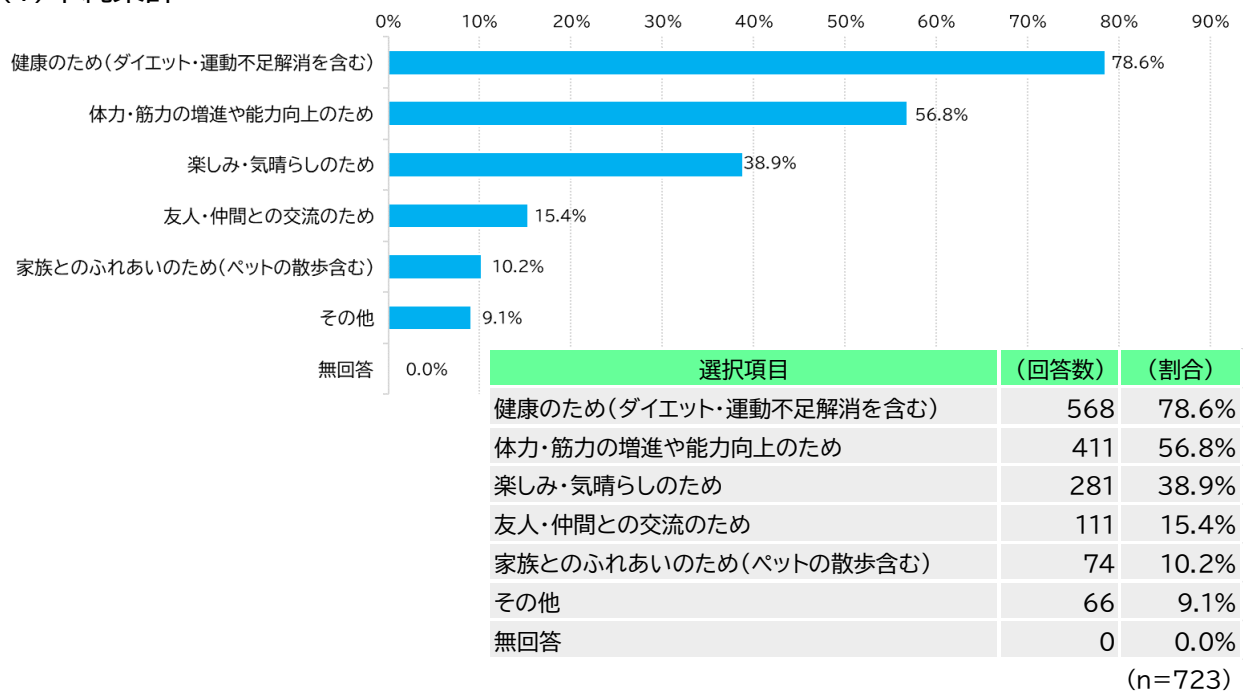
|         | ほぼ毎日      | 週に3~4日程度  | 週に1~2日程度  | 月に1~3日程度  | ほとんどしない   | 無回答    | 計           |
|---------|-----------|-----------|-----------|-----------|-----------|--------|-------------|
| 全体      | 263 21.5% | 205 16.7% | 255 20.8% | 127 10.4% | 371 30.3% | 5 0.4% | 1226 100.0% |
| 不死鳥ブロック | 61 24.8%  | 53 21.5%  | 44 17.9%  | 22 8.9%   | 65 26.4%  | 1 0.4% | 246 100.0%  |
| あたごブロック | 40 22.2%  | 31 17.2%  | 44 24.4%  | 25 13.9%  | 39 21.7%  | 1 0.6% | 180 100.0%  |
| みなみブロック | 32 20.5%  | 31 19.9%  | 33 21.2%  | 16 10.3%  | 44 28.2%  | 0 0.0% | 156 100.0%  |
| あずまブロック | 22 19.8%  | 16 14.4%  | 25 22.5%  | 12 10.8%  | 35 31.5%  | 1 0.9% | 111 100.0%  |
| 九頭竜ブロック | 51 21.2%  | 38 15.8%  | 52 21.6%  | 26 10.8%  | 74 30.7%  | 0 0.0% | 241 100.0%  |
| 光ブロック   | 8 15.4%   | 6 11.5%   | 7 13.5%   | 7 13.5%   | 23 44.2%  | 1 1.9% | 52 100.0%   |
| 足羽ブロック  | 22 28.9%  | 7 9.2%    | 12 15.8%  | 9 11.8%   | 26 34.2%  | 0 0.0% | 76 100.0%   |
| 川西ブロック  | 3 9.1%    | 3 9.1%    | 7 21.2%   | 1 3.0%    | 19 57.6%  | 0 0.0% | 33 100.0%   |
| 福井市以外   | 24 18.3%  | 20 15.3%  | 31 23.7%  | 9 6.9%    | 46 35.1%  | 1 0.8% | 131 100.0%  |

あなたが週に1日以上、運動やスポーツをしている理由をお答えください。

(複数回答)

※「あなたは、日常生活で運動をしていますか。」の設問で「ほぼ毎日」、「週に3～4日程度」、「週に1～2日程度」と回答した方723人が回答

### (1)単純集計



### (2)性別、年代別、地区別

|     | 健康のため<br>(ダイエット・運動不足解消を含む) | 体力・筋力の増進や能力向上のため | 楽しみ・気晴らしのため | 友人・仲間との交流のため | 家族とのふれあいのため<br>(ペットの散歩を含む) | その他     |
|-----|----------------------------|------------------|-------------|--------------|----------------------------|---------|
| 全体  | 568 78.6%                  | 411 56.8%        | 281 38.9%   | 111 15.4%    | 74 10.2%                   | 66 9.1% |
| 男性  | 302 78.4%                  | 213 55.3%        | 153 39.7%   | 63 16.4%     | 35 9.1%                    | 33 8.6% |
| 女性  | 264 79.0%                  | 197 59.0%        | 125 37.4%   | 47 14.1%     | 38 11.4%                   | 32 9.6% |
| その他 | 2 50.0%                    | 1 25.0%          | 3 75.0%     | 1 25.0%      | 1 25.0%                    | 1 25.0% |

|     | 無回答    | 回答者数 |
|-----|--------|------|
| 全体  | 0 0.0% | 723  |
| 男性  | 0 0.0% | 385  |
| 女性  | 0 0.0% | 334  |
| その他 | 0 0.0% | 4    |

|        | 健康のため<br>(ダイエット・運動<br>不足解消を含む) |       | 体力・筋力の<br>増進や能力向上<br>のため |       | 楽しみ・気晴らし<br>のため |       | 友人・仲間との<br>交流のため |       | 家族とのふれあ<br>いのため<br>(ペットの散歩を<br>含む) |       | その他 |       |
|--------|--------------------------------|-------|--------------------------|-------|-----------------|-------|------------------|-------|------------------------------------|-------|-----|-------|
| 全体     | 568                            | 78.6% | 411                      | 56.8% | 281             | 38.9% | 111              | 15.4% | 74                                 | 10.2% | 66  | 9.1%  |
| 18~19歳 | 16                             | 59.3% | 11                       | 40.7% | 12              | 44.4% | 12               | 44.4% | 1                                  | 3.7%  | 7   | 25.9% |
| 20代    | 38                             | 57.6% | 27                       | 40.9% | 35              | 53.0% | 10               | 15.2% | 4                                  | 6.1%  | 15  | 22.7% |
| 30代    | 85                             | 83.3% | 54                       | 52.9% | 38              | 37.3% | 15               | 14.7% | 16                                 | 15.7% | 6   | 5.9%  |
| 40代    | 114                            | 79.7% | 79                       | 55.2% | 46              | 32.2% | 15               | 10.5% | 19                                 | 13.3% | 11  | 7.7%  |
| 50代    | 137                            | 82.0% | 99                       | 59.3% | 71              | 42.5% | 16               | 9.6%  | 16                                 | 9.6%  | 13  | 7.8%  |
| 60代    | 111                            | 85.4% | 85                       | 65.4% | 47              | 36.2% | 19               | 14.6% | 12                                 | 9.2%  | 8   | 6.2%  |
| 70代    | 63                             | 78.8% | 52                       | 65.0% | 30              | 37.5% | 23               | 28.8% | 6                                  | 7.5%  | 4   | 5.0%  |
| 80歳以上  | 4                              | 50.0% | 4                        | 50.0% | 2               | 25.0% | 1                | 12.5% | 0                                  | 0.0%  | 2   | 25.0% |

|        | 無回答 |      | 回答者数 |  |
|--------|-----|------|------|--|
| 全体     | 0   | 0.0% | 723  |  |
| 18~19歳 | 0   | 0.0% | 27   |  |
| 20代    | 0   | 0.0% | 66   |  |
| 30代    | 0   | 0.0% | 102  |  |
| 40代    | 0   | 0.0% | 143  |  |
| 50代    | 0   | 0.0% | 167  |  |
| 60代    | 0   | 0.0% | 130  |  |
| 70代    | 0   | 0.0% | 80   |  |
| 80歳以上  | 0   | 0.0% | 8    |  |

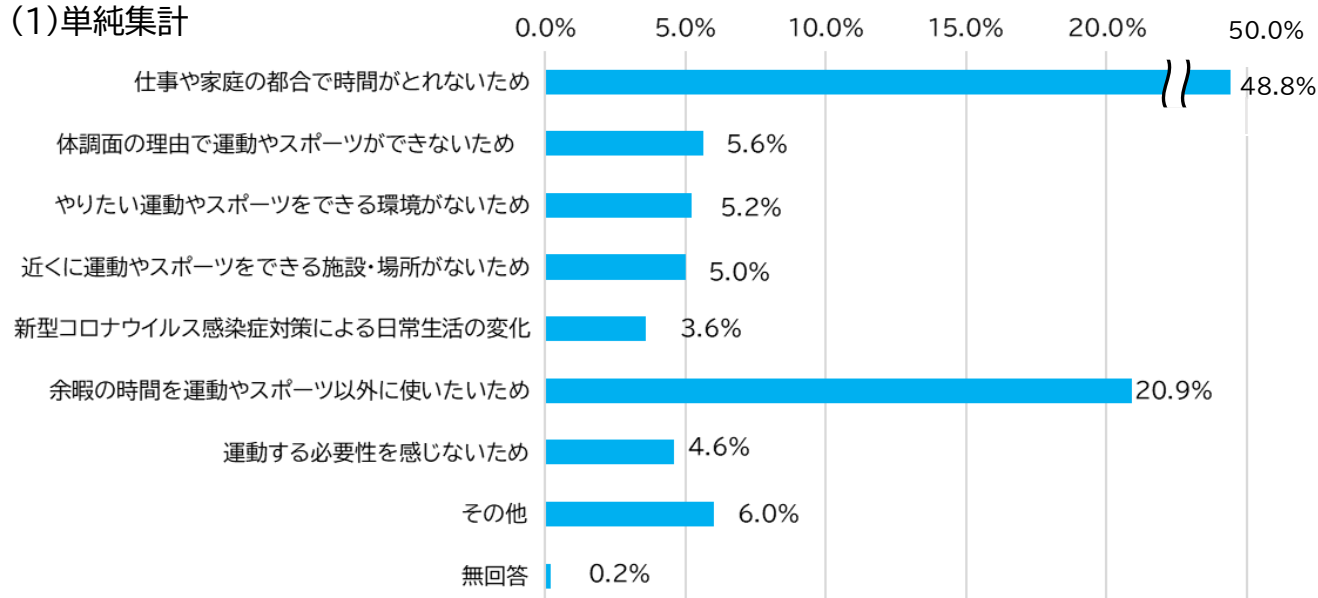
|         | 健康のため<br>(ダイエット・運動<br>不足解消を含む) |       | 体力・筋力の<br>増進や能力向上<br>のため |       | 楽しみ・気晴らし<br>のため |       | 友人・仲間との<br>交流のため |       | 家族とのふれあ<br>いのため<br>(ペットの散歩を<br>含む) |       | その他 |       |
|---------|--------------------------------|-------|--------------------------|-------|-----------------|-------|------------------|-------|------------------------------------|-------|-----|-------|
| 全体      | 568                            | 78.6% | 411                      | 56.8% | 281             | 38.9% | 111              | 15.4% | 74                                 | 10.2% | 66  | 9.1%  |
| 不死鳥ブロック | 131                            | 82.9% | 92                       | 58.2% | 54              | 34.2% | 25               | 15.8% | 16                                 | 10.1% | 11  | 7.0%  |
| あたごブロック | 84                             | 73.0% | 59                       | 51.3% | 46              | 40.0% | 11               | 9.6%  | 16                                 | 13.9% | 17  | 14.8% |
| みなみブロック | 76                             | 79.2% | 60                       | 62.5% | 41              | 42.7% | 15               | 15.6% | 6                                  | 6.3%  | 10  | 10.4% |
| あずまブロック | 50                             | 79.4% | 37                       | 58.7% | 24              | 38.1% | 8                | 12.7% | 3                                  | 4.8%  | 4   | 6.3%  |
| 九頭竜ブロック | 110                            | 78.0% | 85                       | 60.3% | 56              | 39.7% | 27               | 19.1% | 15                                 | 10.6% | 12  | 8.5%  |
| 光ブロック   | 16                             | 76.2% | 11                       | 52.4% | 4               | 19.0% | 2                | 9.5%  | 3                                  | 14.3% | 1   | 4.8%  |
| 足羽ブロック  | 32                             | 78.0% | 25                       | 61.0% | 20              | 48.8% | 6                | 14.6% | 6                                  | 14.6% | 1   | 2.4%  |
| 川西ブロック  | 11                             | 84.6% | 6                        | 46.2% | 4               | 30.8% | 1                | 7.7%  |                                    | 0.0%  | 1   | 7.7%  |
| 福井市以外   | 58                             | 77.3% | 36                       | 48.0% | 32              | 42.7% | 16               | 21.3% | 9                                  | 12.0% | 9   | 12.0% |

|         | 無回答 |      | 回答者数 |  |
|---------|-----|------|------|--|
| 全体      | 0   | 0.0% | 723  |  |
| 不死鳥ブロック | 0   | 0.0% | 158  |  |
| あたごブロック | 0   | 0.0% | 115  |  |
| みなみブロック | 0   | 0.0% | 96   |  |
| あずまブロック | 0   | 0.0% | 63   |  |
| 九頭竜ブロック | 0   | 0.0% | 141  |  |
| 光ブロック   | 0   | 0.0% | 21   |  |
| 足羽ブロック  | 0   | 0.0% | 41   |  |
| 川西ブロック  | 0   | 0.0% | 13   |  |
| 福井市以外   | 0   | 0.0% | 75   |  |

あなたが週に1日以上、運動やスポーツをしていない一番大きな理由をお答えください。

※「あなたは、日常生活で運動をしていますか。」の設問で「月に1～3日程度」、「ほとんどしない」と回答した方498人が回答

### (1)単純集計



| 選択項目                            | (回答数) | (割合)   |
|---------------------------------|-------|--------|
| 仕事や家庭の都合で時間がとれないため              | 243   | 48.8%  |
| 体調面(年齢・病気等)の理由で運動やスポーツができないため   | 28    | 5.6%   |
| やりたい運動やスポーツをできる環境(仲間、チーム等)がないため | 26    | 5.2%   |
| 近くに運動やスポーツをできる施設・場所がないため        | 25    | 5.0%   |
| 新型コロナウイルス感染症対策による日常生活の変化        | 18    | 3.6%   |
| 余暇の時間を運動やスポーツ以外に使いたいため          | 104   | 20.9%  |
| 運動する必要性を感じないため                  | 23    | 4.6%   |
| その他                             | 30    | 6.0%   |
| 無回答                             | 1     | 0.2%   |
| 計                               | 498   | 100.0% |

### (2)性別、年代別、地区別

|     | 仕事や家庭の都合で時間がとれないため | 体調面(年齢・病気等)の理由で運動やスポーツができないため | やりたい運動やスポーツをできる環境(仲間、チーム等)がないため | 近くに運動やスポーツをできる施設・場所がないため | 新型コロナウイルス感染症対策による日常生活の変化 | 余暇の時間を運動やスポーツ以外に使いたいため |
|-----|--------------------|-------------------------------|---------------------------------|--------------------------|--------------------------|------------------------|
| 全体  | 243 48.8%          | 28 5.6%                       | 26 5.2%                         | 25 5.0%                  | 18 3.6%                  | 104 20.9%              |
| 男性  | 95 45.0%           | 12 5.7%                       | 13 6.2%                         | 12 5.7%                  | 7 3.3%                   | 43 20.4%               |
| 女性  | 147 51.8%          | 14 4.9%                       | 13 4.6%                         | 13 4.6%                  | 11 3.9%                  | 61 21.5%               |
| その他 | 1 33.3%            | 2 66.7%                       | 0 0.0%                          | 0 0.0%                   | 0 0.0%                   | 0 0.0%                 |

|     | 運動する必要性を感じないため | その他     | 無回答    | 計        |
|-----|----------------|---------|--------|----------|
| 全体  | 23 4.6%        | 30 6.0% | 1 0.2% | 498 100% |
| 男性  | 17 8.1%        | 12 5.7% | 0 0.0% | 211 100% |
| 女性  | 6 2.1%         | 18 6.3% | 1 0.4% | 284 100% |
| その他 | 0 0.0%         | 0 0.0%  | 0 0.0% | 3 100%   |

|        | 仕事や家庭の都合で時間がとれないため |       | 体調面(年齢・病気等)の理由で運動やスポーツができないため |       | やりたい運動やスポーツをできる環境(仲間・チーム等)がないため |       | 近くに運動やスポーツをできる施設・場所がないため |      | 新型コロナウイルス感染症対策による日常生活の変化 |       | 余暇の時間を運動やスポーツ以外に使いたいため |       |
|--------|--------------------|-------|-------------------------------|-------|---------------------------------|-------|--------------------------|------|--------------------------|-------|------------------------|-------|
| 全体     | 243                | 48.8% | 28                            | 5.6%  | 26                              | 5.2%  | 25                       | 5.0% | 18                       | 3.6%  | 104                    | 20.9% |
| 18~19歳 | 5                  | 45.5% | 0                             | 0.0%  | 3                               | 27.3% | 1                        | 9.1% | 0                        | 0.0%  | 0                      | 0.0%  |
| 20代    | 17                 | 36.2% | 1                             | 2.1%  | 5                               | 10.6% | 2                        | 4.3% | 0                        | 0.0%  | 18                     | 38.3% |
| 30代    | 49                 | 59.0% | 3                             | 3.6%  | 3                               | 3.6%  | 4                        | 4.8% | 1                        | 1.2%  | 17                     | 20.5% |
| 40代    | 78                 | 56.1% | 5                             | 3.6%  | 3                               | 2.2%  | 8                        | 5.8% | 3                        | 2.2%  | 29                     | 20.9% |
| 50代    | 59                 | 49.2% | 9                             | 7.5%  | 6                               | 5.0%  | 6                        | 5.0% | 4                        | 3.3%  | 26                     | 21.7% |
| 60代    | 32                 | 39.0% | 7                             | 8.5%  | 5                               | 6.1%  | 3                        | 3.7% | 8                        | 9.8%  | 12                     | 14.6% |
| 70代    | 3                  | 20.0% | 3                             | 20.0% | 1                               | 6.7%  | 1                        | 6.7% | 2                        | 13.3% | 2                      | 13.3% |
| 80歳以上  | 0                  | 0.0%  | 0                             | 0.0%  | 0                               | 0.0%  | 0                        | 0.0% | 0                        | 0.0%  | 0                      | 0.0%  |

|        | 運動する必要性を感じないため |      | その他 |        | 無回答 |      | 計   |      |
|--------|----------------|------|-----|--------|-----|------|-----|------|
| 全体     | 23             | 4.6% | 30  | 6.0%   | 1   | 0.2% | 498 | 100% |
| 18~19歳 | 1              | 9.1% | 0   | 0.0%   | 1   | 9.1% | 11  | 100% |
| 20代    | 3              | 6.4% | 1   | 2.1%   | 0   | 0.0% | 47  | 100% |
| 30代    | 2              | 2.4% | 4   | 4.8%   | 0   | 0.0% | 83  | 100% |
| 40代    | 6              | 4.3% | 7   | 5.0%   | 0   | 0.0% | 139 | 100% |
| 50代    | 6              | 5.0% | 4   | 3.3%   | 0   | 0.0% | 120 | 100% |
| 60代    | 5              | 6.1% | 10  | 12.2%  | 0   | 0.0% | 82  | 100% |
| 70代    | 0              | 0.0% | 3   | 20.0%  | 0   | 0.0% | 15  | 100% |
| 80歳以上  | 0              | 0.0% | 1   | 100.0% | 0   | 0.0% | 1   | 100% |

|         | 仕事や家庭の都合で時間がとれないため |       | 体調面(年齢・病気等)の理由で運動やスポーツができないため |       | やりたい運動やスポーツをできる環境(仲間・チーム等)がないため |       | 近くに運動やスポーツをできる施設・場所がないため |       | 新型コロナウイルス感染症対策による日常生活の変化 |      | 余暇の時間を運動やスポーツ以外に使いたいため |       |
|---------|--------------------|-------|-------------------------------|-------|---------------------------------|-------|--------------------------|-------|--------------------------|------|------------------------|-------|
| 全体      | 243                | 48.8% | 28                            | 5.6%  | 26                              | 5.2%  | 25                       | 5.0%  | 18                       | 3.6% | 104                    | 20.9% |
| 不死鳥ブロック | 42                 | 48.3% | 5                             | 5.7%  | 1                               | 1.1%  | 6                        | 6.9%  | 3                        | 3.4% | 16                     | 18.4% |
| あたごブロック | 26                 | 40.6% | 7                             | 10.9% | 5                               | 7.8%  | 1                        | 1.6%  | 3                        | 4.7% | 9                      | 14.1% |
| みなみブロック | 30                 | 50.0% | 5                             | 8.3%  | 4                               | 6.7%  | 3                        | 5.0%  | 4                        | 6.7% | 10                     | 16.7% |
| あずまブロック | 28                 | 59.6% | 4                             | 8.5%  | 1                               | 2.1%  | 1                        | 2.1%  | 2                        | 4.3% | 6                      | 12.8% |
| 九頭竜ブロック | 48                 | 48.0% | 2                             | 2.0%  | 3                               | 3.0%  | 7                        | 7.0%  | 2                        | 2.0% | 31                     | 31.0% |
| 光ブロック   | 15                 | 50.0% | 0                             | 0.0%  | 5                               | 16.7% | 3                        | 10.0% | 1                        | 3.3% | 4                      | 13.3% |
| 足羽ブロック  | 16                 | 45.7% | 2                             | 5.7%  | 2                               | 5.7%  | 0                        | 0.0%  | 1                        | 2.9% | 12                     | 34.3% |
| 川西ブロック  | 9                  | 45.0% | 1                             | 5.0%  | 1                               | 5.0%  | 1                        | 5.0%  | 1                        | 5.0% | 6                      | 30.0% |
| 福井市以外   | 29                 | 52.7% | 2                             | 3.6%  | 4                               | 7.3%  | 3                        | 5.5%  | 1                        | 1.8% | 10                     | 18.2% |

|         | 運動する必要性を感じないため |      | その他 |       | 無回答 |      | 計   |      |
|---------|----------------|------|-----|-------|-----|------|-----|------|
| 全体      | 23             | 4.6% | 30  | 6.0%  | 1   | 0.2% | 498 | 100% |
| 不死鳥ブロック | 5              | 5.7% | 9   | 10.3% | 0   | 0.0% | 87  | 100% |
| あたごブロック | 5              | 7.8% | 8   | 12.5% | 0   | 0.0% | 64  | 100% |
| みなみブロック | 3              | 5.0% | 1   | 1.7%  | 0   | 0.0% | 60  | 100% |
| あずまブロック | 3              | 6.4% | 2   | 4.3%  | 0   | 0.0% | 47  | 100% |
| 九頭竜ブロック | 1              | 1.0% | 5   | 5.0%  | 1   | 1.0% | 100 | 100% |
| 光ブロック   | 0              | 0.0% | 2   | 6.7%  | 0   | 0.0% | 30  | 100% |
| 足羽ブロック  | 0              | 0.0% | 2   | 5.7%  | 0   | 0.0% | 35  | 100% |
| 川西ブロック  | 1              | 5.0% | 0   | 0.0%  | 0   | 0.0% | 20  | 100% |
| 福井市以外   | 5              | 9.1% | 1   | 1.8%  | 0   | 0.0% | 55  | 100% |

「あなたが週に1日以上、運動やスポーツをしていない一番大きな理由をお答えください」の設問のうち「その他」と回答いただいた方のご意見(抜粋)

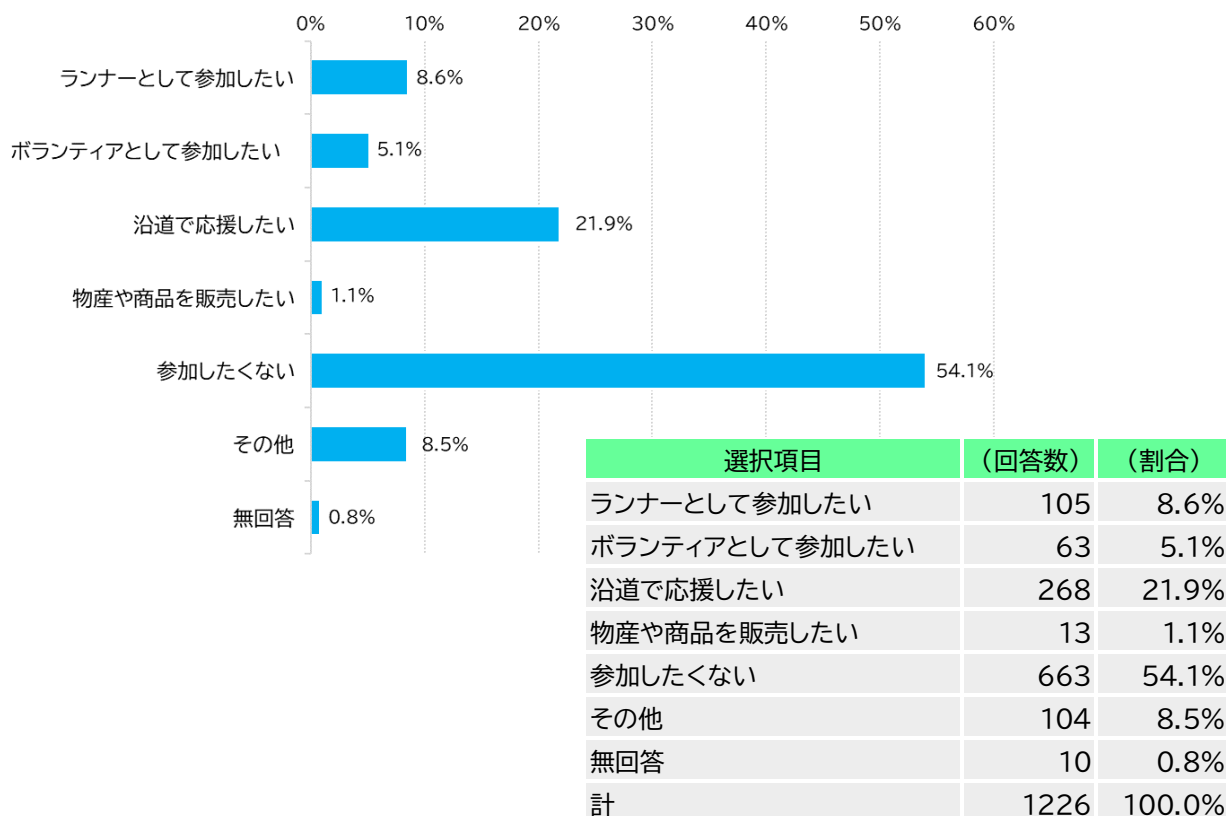
---

【ご意見】

- ・運動が苦手。1人で運動しようと思うと長続きしない。
- ・運動は好きではない。
- ・やりたい気持ちはあるが行動になかなか移せない
- ・行いたいとは思っているが、なかなか続かない。
- ・仕事内容や自家用車による移動など、強制的に体を動かす環境にいないことが原因だと思っています。
- ・日々の生活に追われ、運動をする気力がおきない
- ・面倒
- ・やる気が出ない 等

あなたは、2024年春開催予定のフルマラソン「ふくい桜マラソン」に参加したいですか。

### (1)単純集計



### (2)性別、年代別、地区別

|     | ランナーとして参加したい |       | ボランティアとして参加したい |       | 沿道で応援したい |       | 物産や商品を販売したい |      | 参加したくない |       | その他 |      |
|-----|--------------|-------|----------------|-------|----------|-------|-------------|------|---------|-------|-----|------|
| 全体  | 105          | 8.6%  | 63             | 5.1%  | 268      | 21.9% | 13          | 1.1% | 663     | 54.1% | 104 | 8.5% |
| 男性  | 69           | 11.5% | 25             | 4.2%  | 124      | 20.7% | 6           | 1.0% | 325     | 54.3% | 45  | 7.5% |
| 女性  | 33           | 5.3%  | 37             | 6.0%  | 144      | 23.2% | 7           | 1.1% | 335     | 54.0% | 59  | 9.5% |
| その他 | 3            | 42.9% | 1              | 14.3% | 0        | 0.0%  | 0           | 0.0% | 3       | 42.9% | 0   | 0.0% |
|     | 無回答          |       | 計              |       |          |       |             |      |         |       |     |      |
| 全体  | 10           | 0.8%  | 1226           | 100%  |          |       |             |      |         |       |     |      |
| 男性  | 5            | 0.8%  | 599            | 100%  |          |       |             |      |         |       |     |      |
| 女性  | 5            | 0.8%  | 620            | 100%  |          |       |             |      |         |       |     |      |
| その他 | 0            | 0.0%  | 7              | 100%  |          |       |             |      |         |       |     |      |

|        | ランナーとして参加したい |       | ボランティアとして参加したい |       | 沿道で応援したい |       | 物産や商品を販売したい |      | 参加したくない |       | その他 |       |
|--------|--------------|-------|----------------|-------|----------|-------|-------------|------|---------|-------|-----|-------|
| 全体     | 105          | 8.6%  | 63             | 5.1%  | 268      | 21.9% | 13          | 1.1% | 663     | 54.1% | 104 | 8.5%  |
| 18~19歳 | 5            | 13.2% | 5              | 13.2% | 6        | 15.8% | 1           | 2.6% | 20      | 52.6% | 1   | 2.6%  |
| 20代    | 8            | 7.0%  | 9              | 7.8%  | 19       | 16.5% | 1           | 0.9% | 64      | 55.7% | 12  | 10.4% |
| 30代    | 27           | 14.5% | 3              | 1.6%  | 34       | 18.3% | 4           | 2.2% | 110     | 59.1% | 7   | 3.8%  |
| 40代    | 22           | 7.8%  | 18             | 6.4%  | 59       | 20.9% | 3           | 1.1% | 159     | 56.4% | 20  | 7.1%  |
| 50代    | 26           | 9.1%  | 11             | 3.8%  | 65       | 22.6% | 0           | 0.0% | 157     | 54.7% | 28  | 9.8%  |
| 60代    | 16           | 7.5%  | 10             | 4.7%  | 54       | 25.4% | 3           | 1.4% | 103     | 48.4% | 24  | 11.3% |
| 70代    | 1            | 1.1%  | 7              | 7.4%  | 30       | 31.6% | 1           | 1.1% | 45      | 47.4% | 9   | 9.5%  |
| 80歳以上  | 0            | 0.0%  | 0              | 0.0%  | 1        | 10.0% | 0           | 0.0% | 5       | 50.0% | 3   | 30.0% |

|        | 無回答 |       | 計    |      |
|--------|-----|-------|------|------|
| 全体     | 10  | 0.8%  | 1226 | 100% |
| 18~19歳 | 0   | 0.0%  | 38   | 100% |
| 20代    | 2   | 1.7%  | 115  | 100% |
| 30代    | 1   | 0.5%  | 186  | 100% |
| 40代    | 1   | 0.4%  | 282  | 100% |
| 50代    | 0   | 0.0%  | 287  | 100% |
| 60代    | 3   | 1.4%  | 213  | 100% |
| 70代    | 2   | 2.1%  | 95   | 100% |
| 80歳以上  | 1   | 10.0% | 10   | 100% |

|         | ランナーとして参加したい |       | ボランティアとして参加したい |      | 沿道で応援したい |       | 物産や商品を販売したい |      | 参加したくない |       | その他 |       |
|---------|--------------|-------|----------------|------|----------|-------|-------------|------|---------|-------|-----|-------|
| 全体      | 105          | 8.6%  | 63             | 5.1% | 268      | 21.9% | 13          | 1.1% | 663     | 54.1% | 104 | 8.5%  |
| 不死鳥ブロック | 25           | 10.2% | 8              | 3.3% | 53       | 21.5% | 5           | 2.0% | 126     | 51.2% | 27  | 11.0% |
| あたごブロック | 17           | 9.4%  | 11             | 6.1% | 48       | 26.7% | 2           | 1.1% | 85      | 47.2% | 14  | 7.8%  |
| みなみブロック | 15           | 9.6%  | 9              | 5.8% | 35       | 22.4% | 0           | 0.0% | 91      | 58.3% | 6   | 3.8%  |
| あずまブロック | 10           | 9.0%  | 7              | 6.3% | 19       | 17.1% | 1           | 0.9% | 68      | 61.3% | 5   | 4.5%  |
| 九頭竜ブロック | 15           | 6.2%  | 12             | 5.0% | 58       | 24.1% | 2           | 0.8% | 136     | 56.4% | 18  | 7.5%  |
| 光ブロック   | 3            | 5.8%  | 2              | 3.8% | 13       | 25.0% | 1           | 1.9% | 28      | 53.8% | 4   | 7.7%  |
| 足羽ブロック  | 8            | 10.5% | 4              | 5.3% | 15       | 19.7% | 0           | 0.0% | 36      | 47.4% | 13  | 17.1% |
| 川西ブロック  | 2            | 6.1%  | 1              | 3.0% | 7        | 21.2% | 1           | 3.0% | 16      | 48.5% | 5   | 15.2% |
| 福井市以外   | 10           | 7.6%  | 9              | 6.9% | 20       | 15.3% | 1           | 0.8% | 77      | 58.8% | 12  | 9.2%  |

|         | 無回答 |      | 計    |      |
|---------|-----|------|------|------|
| 全体      | 10  | 0.8% | 1226 | 100% |
| 不死鳥ブロック | 2   | 0.8% | 246  | 100% |
| あたごブロック | 3   | 1.7% | 180  | 100% |
| みなみブロック | 0   | 0.0% | 156  | 100% |
| あずまブロック | 1   | 0.9% | 111  | 100% |
| 九頭竜ブロック | 0   | 0.0% | 241  | 100% |
| 光ブロック   | 1   | 1.9% | 52   | 100% |
| 足羽ブロック  | 0   | 0.0% | 76   | 100% |
| 川西ブロック  | 1   | 3.0% | 33   | 100% |
| 福井市以外   | 2   | 1.5% | 131  | 100% |



## スポーツについての自由意見(抜粋)

### ◇ 施設等の整備について

気軽に使える場所を増やしてほしい。

スポーツが気軽に出来る、設備環境が少ない。

町の公園では、ボールが使いなくなってきている。

毎日ウォーキングをしています。雨の日 風の日 春風の日も なのでお天気に左右され  
れない場所を歩けたら、お天気が悪い日も楽しくウォーキングが出来るのに！！

### ◇ イベントの開催について

高齢者や子供が参加できるスポーツイベントをおねがいします。

運動が習慣になるような講座やイベントをしてほしい。大きい大会ではなく、身近なウォ  
ーキングや初心者向けのヨガや太極拳等。健康のため楽しく参加できるものを提供して  
ほしい。

マラソンだけではなく色々なスポーツイベントがあれば楽しいです。

### ◇ 気軽に参加できる機会の提供について

子供と一緒にいろんなスポーツを体験出来る場所や機会を作って欲しい。

行ける時に行ける！的な運動出来る取り組みをもっとたくさんして欲しい

高齢者で在宅の方が、特に運動が少なく衰えていきがちのように感じる。

デイケアなどに行っていない高齢者でも簡単に運動を行える取り組みは必要に感じる。

また運動が必要でも子育てや他のことにお金がかかりジムへ行くのを断念する方もい  
る。無料や安価でジムの利用や運動ができる教室があると良いと思う。

実際東山健康運動公園などに既にあるとは思いますが。

スポーツは苦手です。苦手な人も楽しめる企画があればいいなと思います。

### ◇ その他 スポーツ推進の取組について

スポーツゴミ拾い等ユニークな新スポーツの開発や推進をお願いします。

いわゆるマイナースポーツについても広く広報していただきたいです。特に日本固有の  
文化である武道については、文化・教養の面からも積極的に奨励していただきたいです。

各方面でアピールしてください。終わってから「あ、こんなのあったんだ」と思う行事が  
多いです。

### ◇ ふくい桜マラソンについて

上記の参加希望ですが、方法がネットばかりだから困ってます？

あまり興味がないので、マラソン自体賛成ではない。

マラソンできない人向けのウォーキングなどもあるとよい

マラソンには参加したいですが、体力的に無理だと思います。残念です。時間がない中  
でも、仲間や環境があればやろうとするかも知れません。

膝が悪いが目標があればはりがでるからさんかもくひょうです

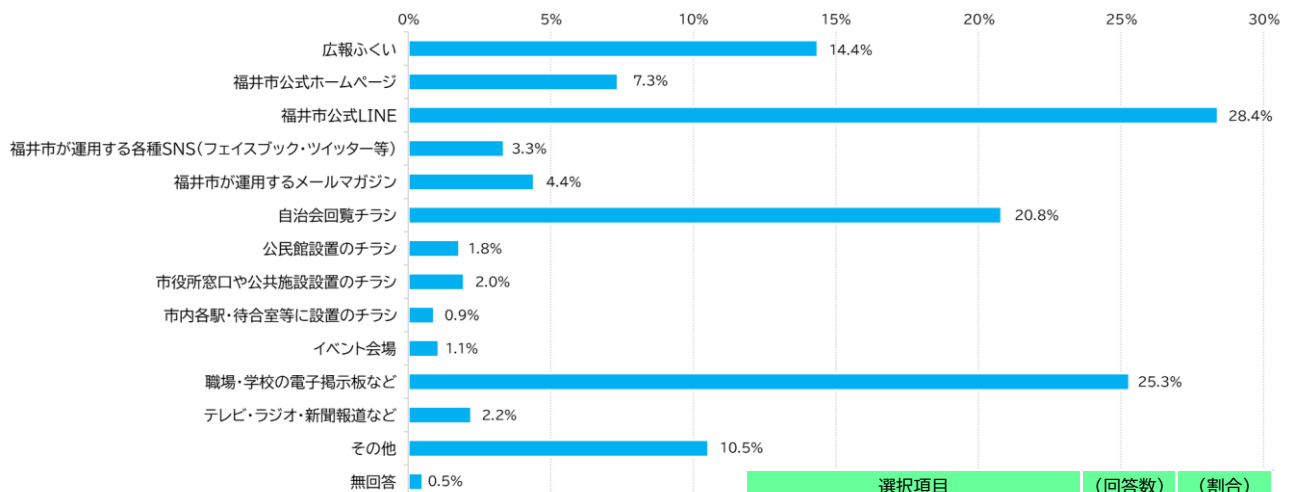
マラソンだと走るのが好きな人にしか、影響が無いので、スポーツジムや球技にも自治体  
のリソースとお金が必要。

マラソン大会で走る人だけでなく、ウォーキングの場所もあるとありがたい。膝に負担をかけれないので。  
ウォーキング出来るなら是非、参加したいです。

◆ 広くeアンケートの周知について  
 ~広くeアンケートについて、効果的な周知方法を確認するために  
 調査しました~

あなたは、このアンケートをどこで知りましたか。(複数回答)

(1)単純集計



| 選択項目                          | (回答数) | (割合)  |
|-------------------------------|-------|-------|
| 広報ふくい                         | 176   | 14.4% |
| 福井市公式ホームページ                   | 90    | 7.3%  |
| 福井市公式LINE                     | 348   | 28.4% |
| 福井市が運用する各種SNS(フェイスブック・ツイッター等) | 41    | 3.3%  |
| 福井市が運用するメールマガジン               | 54    | 4.4%  |
| 自治会回覧チラシ                      | 255   | 20.8% |
| 公民館設置のチラシ                     | 22    | 1.8%  |
| 市役所窓口や公共施設設置のチラシ              | 24    | 2.0%  |
| 市内各駅・待合室等に設置のチラシ              | 11    | 0.9%  |
| イベント会場                        | 13    | 1.1%  |
| 職場・学校の電子掲示板など                 | 310   | 25.3% |
| テレビ・ラジオ・新聞報道など                | 27    | 2.2%  |
| その他                           | 129   | 10.5% |
| 無回答                           | 6     | 0.5%  |

(n=1226)

(2)性別、年代別、地区別

|     | 広報ふくい     | 福井市公式ホームページ | 福井市公式LINE | 福井市が運用する各種SNS(フェイスブック・ツイッター等) | 福井市が運用するメールマガジン | 自治会回覧チラシ  | 公民館設置のチラシ |
|-----|-----------|-------------|-----------|-------------------------------|-----------------|-----------|-----------|
| 全体  | 176 14.4% | 90 7.3%     | 348 28.4% | 41 3.3%                       | 54 4.4%         | 255 20.8% | 22 1.8%   |
| 男性  | 88 14.7%  | 55 9.2%     | 138 23.0% | 31 5.2%                       | 26 4.3%         | 108 18.0% | 9 1.5%    |
| 女性  | 88 14.2%  | 34 5.5%     | 208 33.5% | 9 1.5%                        | 28 4.5%         | 146 23.5% | 13 2.1%   |
| その他 | 0 0.0%    | 1 14.3%     | 2 28.6%   | 1 14.3%                       | 0 0.0%          | 1 14.3%   | 0 0.0%    |

|     | 市役所窓口や公共施設設置のチラシ | 市内各駅・待合室等に設置のチラシ | イベント会場  | 職場・学校の電子掲示板など | テレビ・ラジオ・新聞報道など | その他       | 無回答     | 回答者数 |
|-----|------------------|------------------|---------|---------------|----------------|-----------|---------|------|
| 全体  | 24 2.0%          | 11 0.9%          | 13 1.1% | 310 25.3%     | 27 2.2%        | 129 10.5% | 6 0.5%  | 1226 |
| 男性  | 11 1.8%          | 9 1.5%           | 11 1.8% | 180 30.1%     | 18 3.0%        | 77 12.9%  | 3 0.5%  | 599  |
| 女性  | 12 1.9%          | 2 0.3%           | 2 0.3%  | 130 21.0%     | 9 1.5%         | 51 8.2%   | 2 0.3%  | 620  |
| その他 | 1 14.3%          | 0 0.0%           | 0 0.0%  | 0 0.0%        | 0 0.0%         | 1 14.3%   | 1 14.3% | 7    |

|        | 広報ふくい |       | 福井市公式ホームページ |       | 福井市公式LINE |       | 福井市が運用する各種SNS<br>(フェイスブック・ツイッター等) |      | 福井市が運用するメールマガジン |       | 自治会回覧チラシ |       | 公民館設置のチラシ |      |
|--------|-------|-------|-------------|-------|-----------|-------|-----------------------------------|------|-----------------|-------|----------|-------|-----------|------|
| 全体     | 176   | 14.4% | 90          | 7.3%  | 348       | 28.4% | 41                                | 3.3% | 54              | 4.4%  | 255      | 20.8% | 22        | 1.8% |
| 18～19歳 | 0     | 0.0%  | 0           | 0.0%  | 0         | 0.0%  | 0                                 | 0.0% | 0               | 0.0%  | 2        | 5.3%  | 2         | 5.3% |
| 20代    | 6     | 5.2%  | 2           | 1.7%  | 12        | 10.4% | 1                                 | 0.9% | 2               | 1.7%  | 8        | 7.0%  | 1         | 0.9% |
| 30代    | 25    | 13.4% | 14          | 7.5%  | 60        | 32.3% | 8                                 | 4.3% | 6               | 3.2%  | 47       | 25.3% | 3         | 1.6% |
| 40代    | 44    | 15.6% | 20          | 7.1%  | 96        | 34.0% | 14                                | 5.0% | 14              | 5.0%  | 53       | 18.8% | 4         | 1.4% |
| 50代    | 42    | 14.6% | 22          | 7.7%  | 72        | 25.1% | 12                                | 4.2% | 12              | 4.2%  | 53       | 18.5% | 4         | 1.4% |
| 60代    | 38    | 17.8% | 19          | 8.9%  | 74        | 34.7% | 6                                 | 2.8% | 14              | 6.6%  | 62       | 29.1% | 3         | 1.4% |
| 70代    | 18    | 18.9% | 13          | 13.7% | 33        | 34.7% | 0                                 | 0.0% | 5               | 5.3%  | 26       | 27.4% | 5         | 5.3% |
| 80歳以上  | 3     | 30.0% | 0           | 0.0%  | 1         | 10.0% | 0                                 | 0.0% | 1               | 10.0% | 4        | 40.0% | 0         | 0.0% |

|        | 市役所窓口や公共施設設置のチラシ |      | 市内各駅・待合室等に設置のチラシ |      | イベント会場 |       | 職場・学校の電子掲示板など |       | テレビ・ラジオ・新聞報道など |      | その他 |       | 無回答 |      | 回答者数 |  |
|--------|------------------|------|------------------|------|--------|-------|---------------|-------|----------------|------|-----|-------|-----|------|------|--|
| 全体     | 24               | 2.0% | 11               | 0.9% | 13     | 1.1%  | 310           | 25.3% | 27             | 2.2% | 129 | 10.5% | 6   | 0.5% | 1226 |  |
| 18～19歳 | 0                | 0.0% | 0                | 0.0% | 0      | 0.0%  | 29            | 76.3% | 0              | 0.0% | 7   | 18.4% | 0   | 0.0% | 38   |  |
| 20代    | 1                | 0.9% | 0                | 0.0% | 0      | 0.0%  | 74            | 64.3% | 1              | 0.9% | 13  | 11.3% | 2   | 1.7% | 115  |  |
| 30代    | 2                | 1.1% | 1                | 0.5% | 1      | 0.5%  | 50            | 26.9% | 8              | 4.3% | 11  | 5.9%  | 2   | 1.1% | 186  |  |
| 40代    | 4                | 1.4% | 2                | 0.7% | 1      | 0.4%  | 65            | 23.0% | 7              | 2.5% | 27  | 9.6%  | 0   | 0.0% | 282  |  |
| 50代    | 12               | 4.2% | 5                | 1.7% | 2      | 0.7%  | 77            | 26.8% | 5              | 1.7% | 31  | 10.8% | 1   | 0.3% | 287  |  |
| 60代    | 4                | 1.9% | 2                | 0.9% | 3      | 1.4%  | 14            | 6.6%  | 3              | 1.4% | 26  | 12.2% | 1   | 0.5% | 213  |  |
| 70代    | 1                | 1.1% | 1                | 1.1% | 5      | 5.3%  | 1             | 1.1%  | 3              | 3.2% | 13  | 13.7% | 0   | 0.0% | 95   |  |
| 80歳以上  | 0                | 0.0% | 0                | 0.0% | 1      | 10.0% | 0             | 0.0%  | 0              | 0.0% | 1   | 10.0% | 0   | 0.0% | 10   |  |

|         | 広報ふくい |       | 福井市公式ホームページ |       | 福井市公式LINE |       | 福井市が運用する各種SNS<br>(フェイスブック・ツイッター等) |      | 福井市が運用するメールマガジン |       | 自治会回覧チラシ |       | 公民館設置のチラシ |      |
|---------|-------|-------|-------------|-------|-----------|-------|-----------------------------------|------|-----------------|-------|----------|-------|-----------|------|
| 全体      | 176   | 14.4% | 90          | 7.3%  | 348       | 28.4% | 41                                | 3.3% | 54              | 4.4%  | 255      | 20.8% | 22        | 1.8% |
| 不死鳥ブロック | 37    | 15.0% | 15          | 6.1%  | 65        | 26.4% | 6                                 | 2.4% | 9               | 3.7%  | 48       | 19.5% | 3         | 1.2% |
| あたごブロック | 33    | 18.3% | 14          | 7.8%  | 62        | 34.4% | 9                                 | 5.0% | 10              | 5.6%  | 35       | 19.4% | 2         | 1.1% |
| みなみブロック | 29    | 18.6% | 15          | 9.6%  | 52        | 33.3% | 6                                 | 3.8% | 7               | 4.5%  | 36       | 23.1% | 1         | 0.6% |
| あずまブロック | 21    | 18.9% | 10          | 9.0%  | 36        | 32.4% | 3                                 | 2.7% | 4               | 3.6%  | 22       | 19.8% | 3         | 2.7% |
| 九頭竜ブロック | 30    | 12.4% | 13          | 5.4%  | 73        | 30.3% | 11                                | 4.6% | 7               | 2.9%  | 82       | 34.0% | 4         | 1.7% |
| 光ブロック   | 5     | 9.6%  | 6           | 11.5% | 14        | 26.9% | 0                                 | 0.0% | 2               | 3.8%  | 11       | 21.2% | 2         | 3.8% |
| 足羽ブロック  | 10    | 13.2% | 7           | 9.2%  | 19        | 25.0% | 2                                 | 2.6% | 2               | 2.6%  | 17       | 22.4% | 5         | 6.6% |
| 川西ブロック  | 5     | 15.2% | 2           | 6.1%  | 14        | 42.4% | 1                                 | 3.0% | 4               | 12.1% | 3        | 9.1%  | 0         | 0.0% |
| 福井市以外   | 6     | 4.6%  | 8           | 6.1%  | 13        | 9.9%  | 3                                 | 2.3% | 9               | 6.9%  | 1        | 0.8%  | 2         | 1.5% |

|         | 市役所窓口や公共施設設置のチラシ |      | 市内各駅・待合室等に設置のチラシ |      | イベント会場 |      | 職場・学校の電子掲示板など |       | テレビ・ラジオ・新聞報道など |      | その他 |       | 無回答 |      | 回答者数 |  |
|---------|------------------|------|------------------|------|--------|------|---------------|-------|----------------|------|-----|-------|-----|------|------|--|
| 全体      | 24               | 2.0% | 11               | 0.9% | 13     | 1.1% | 310           | 25.3% | 27             | 2.2% | 129 | 10.5% | 6   | 0.5% | 1226 |  |
| 不死鳥ブロック | 5                | 2.0% | 2                | 0.8% | 5      | 2.0% | 67            | 27.2% | 4              | 1.6% | 22  | 8.9%  | 1   | 0.4% | 246  |  |
| あたごブロック | 2                | 1.1% | 0                | 0.0% | 1      | 0.6% | 36            | 20.0% | 2              | 1.1% | 19  | 10.6% | 1   | 0.6% | 180  |  |
| みなみブロック | 5                | 3.2% | 3                | 1.9% | 2      | 1.3% | 31            | 19.9% | 3              | 1.9% | 12  | 7.7%  | 0   | 0.0% | 156  |  |
| あずまブロック | 3                | 2.7% | 4                | 3.6% | 0      | 0.0% | 32            | 28.8% | 5              | 4.5% | 5   | 4.5%  | 1   | 0.9% | 111  |  |
| 九頭竜ブロック | 2                | 0.8% | 2                | 0.8% | 2      | 0.8% | 45            | 18.7% | 8              | 3.3% | 23  | 9.5%  | 1   | 0.4% | 241  |  |
| 光ブロック   | 4                | 7.7% | 0                | 0.0% | 1      | 1.9% | 11            | 21.2% | 2              | 3.8% | 8   | 15.4% | 1   | 1.9% | 52   |  |
| 足羽ブロック  | 1                | 1.3% | 0                | 0.0% | 0      | 0.0% | 12            | 15.8% | 1              | 1.3% | 13  | 17.1% | 0   | 0.0% | 76   |  |
| 川西ブロック  | 1                | 3.0% | 0                | 0.0% | 0      | 0.0% | 5             | 15.2% | 0              | 0.0% | 3   | 9.1%  | 0   | 0.0% | 33   |  |
| 福井市以外   | 1                | 0.8% | 0                | 0.0% | 2      | 1.5% | 71            | 54.2% | 2              | 1.5% | 24  | 18.3% | 1   | 0.8% | 131  |  |

令和4年度第2回「ふくeアンケート」結果報告書  
福井市市民生活部市民サービス推進課