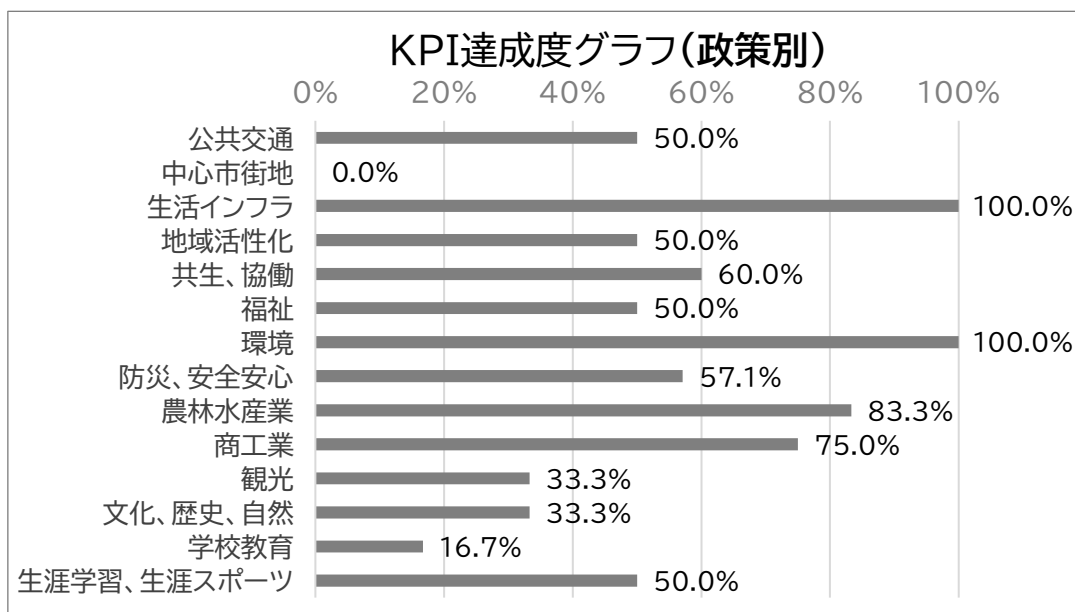


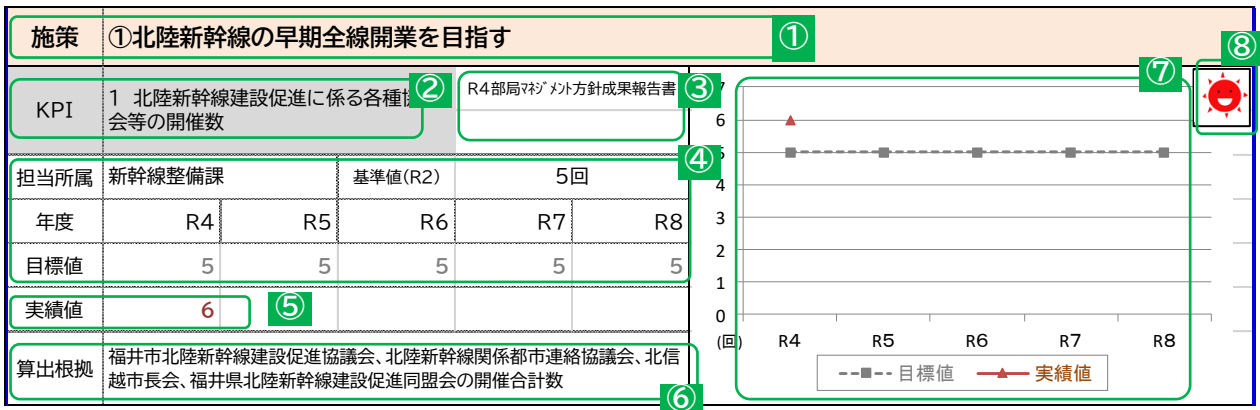
# 第八次福井市総合計画 令和4年度 KPI達成状況

第八次福井市総合計画(実施計画)では、53の施策ごとに64のKPIを設定し、その達成状況をふまえ、総合計画の進行管理を行っています。

分野	政策	KPI設定数 (A)	目標達成 (B)	政策別 達成度	分野別 達成度
社会 基盤	公共交通	4	2	50.0%	64.3%
	中心市街地	3	0	0.0%	
	生活インフラ	7	7	100.0%	
市民 福祉	地域活性化	4	2	50.0%	61.5%
	共生、協働	5	3	60.0%	
	福祉	6	3	50.0%	
	環境	4	4	100.0%	
	防災、安全安心	7	4	57.1%	
産業	農林水産業	6	5	83.3%	69.2%
	商工業	4	3	75.0%	
	観光	3	1	33.3%	
教育	文化、歴史、自然	3	1	33.3%	27.3%
	学校教育	6	1	16.7%	
	生涯学習、生涯スポーツ	2	1	50.0%	
計		64	37	全体達成度(B÷A×100) <b>58.0%</b>	



## ■各数値目標の達成状況の見方



- ①「第八次福井市総合計画」に掲げた施策です。
- ②施策に関連するKPIの項目です。
- ③KPIに関する具体的取組の成果を掲載されている資料(「R4部局マネジメント方針成果報告書」)の部局名と行動目標Noです。
- ④数値目標に関する概要(担当所属・設定時の基準値・年度ごとの目標値)です。
- ⑤年度ごとの目標値に対する実績値(結果)です。
- ⑥数値目標の算出根拠です。
- ⑦年度ごとの目標値及び実績値をグラフ化したものです。
- ⑧令和4年度の達成状況について、下記の基準に基づき記号で示したものです。

※①、②、④、⑥は、「第八次福井市総合計画」に記載された内容です。

	目標達成		目標未達成	
区分	晴れ	曇り	雨	
記号				
達成率 (実績値/目標値×100)	100%以上	90%以上	90%未満	

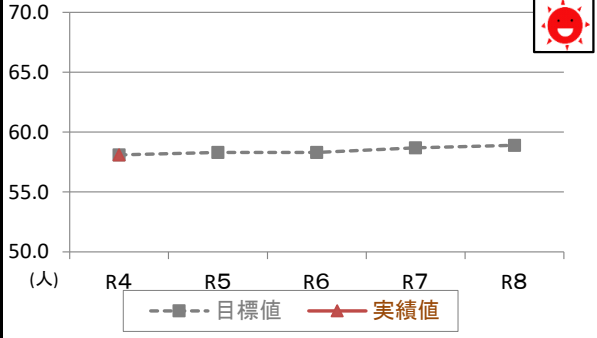
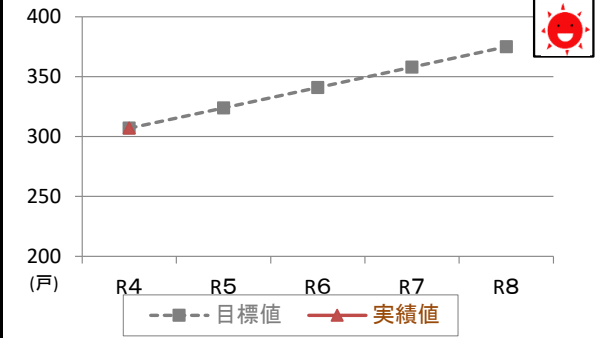
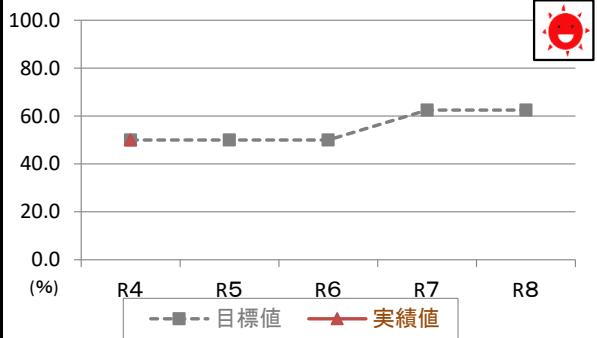
施策						①北陸新幹線の早期全線開業を目指す					
KPI	1 北陸新幹線建設促進に係る各種協議会等の開催数					R4部局マサネット方針成果報告書 P7					
担当所属	新幹線整備課		基準値(R2)			5回					
年度	R4	R5	R6	R7	R8						
目標値	5	5	5	5	5						
実績値	6										
算出根拠	福井市北陸新幹線建設促進協議会、北陸新幹線関係都市連絡協議会、北信越市長会、福井県北陸新幹線建設促進同盟会の開催合計数					<p>(回) R4 R5 R6 R7 R8</p> <p>--■-- 目標値 ▲ 実績値</p>					
施策						②公共交通の利用を促進する					
KPI	2 公共交通機関の乗車人数					R4部局マサネット方針成果報告書 P12					
担当所属	地域交通課		基準値(R2)			671万人					
年度	R4	R5	R6	R7	R8						
目標値	830	840	890	902	910						
実績値	(見込み)819										
算出根拠	えちぜん鉄道乗車数、福井鉄道乗車数、バス乗車数の合計					<p>(万人) R4 R5 R6 R7 R8</p> <p>--■-- 目標値 ▲ 実績値</p>					
施策						③ICTを活用して公共交通の利便性を高める					
KPI	3 公共交通のキャッシュレス決済比率					R4部局マサネット方針成果報告書 P13					
担当所属	地域交通課		基準値(R2)			11.7%					
年度	R4	R5	R6	R7	R8						
目標値	13.5	15.0	18.0	19.0	20.0						
実績値	22.8										
算出根拠	キャッシュレス決済額÷運輸収入総額×100					<p>(%) R4 R5 R6 R7 R8</p> <p>--■-- 目標値 ▲ 実績値</p>					
施策						④地域拠点の機能充実を図り、公共交通利用者の利便性向上を図る					
KPI	4 フィーダー交通の乗車人数					R4部局マサネット方針成果報告書 P15					
担当所属	地域交通課		基準値(R2)			12.5万人					
年度	R4	R5	R6	R7	R8						
目標値	15.0	15.3	15.6	16.0	16.3						
実績値	(見込み)13.0										
算出根拠	フィーダー交通(ほやほや号、麻生津・清明循環線、乗合タクシー、地域バス、地域コミュニティバス)の乗車人数の合計					<p>(万人) R4 R5 R6 R7 R8</p> <p>--■-- 目標値 ▲ 実績値</p>					

中心市街地に関する政策

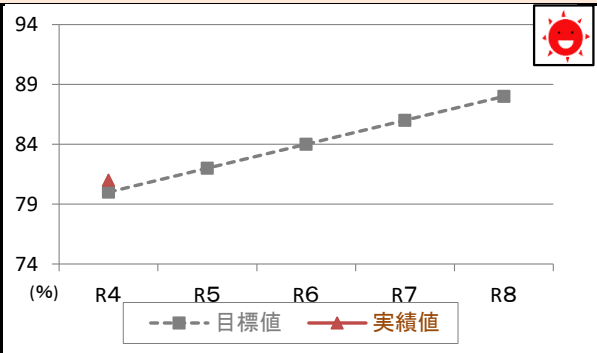
2 まちなかの充実した都市機能により、にぎわいと交流のあふれる心弾むまちをつくる

施策 ①県都にふさわしい魅力あるまちをつくる						
KPI	5 まちなか歩行者・自転車通行量				R4部局マテリアル方針成果報告書	50,000
					P5	
担当所属	都市整備課		基準値(R2)		34,876人	
年度	R4	R5	R6	R7	R8	
目標値	36,000	36,000	43,000	43,000	43,000	
実績値	<b>29,357</b>					
算出根拠	中央1丁目10地点における歩行者・自転車通行量					
施策 ②にぎわいの創出のための仕掛け、仕組みをつくる						
KPI	6 ハピリン入込客数				R4部局マテリアル方針成果報告書	400
					P5	
担当所属	都市整備課		基準値(R2)		158万人	
年度	R4	R5	R6	R7	R8	
目標値	270	270	320	320	320	
実績値	<b>225</b>					
算出根拠	ハピリン各施設の入込客数の合計					
施策 ③うるおいと個性あるまちをつくる						
KPI	7 足羽山の主要施設利用者数				R4部局マテリアル方針成果報告書	250,000
					—	
担当所属	都市整備課		基準値(R2)		118,487人	
年度	R4	R5	R6	R7	R8	
目標値	183,000	183,000	192,000	197,000	202,000	
実績値	<b>168,323</b>					
算出根拠	自然史博物館、愛宕坂茶道美術館、橘曙覧記念文学館、足羽山公園遊園地の年間利用者数の合計					

施策						①強靱な社会基盤を構築する					
KPI	8 緊急輸送道路上等にある橋梁の耐震化率					R4部局マネジメント方針成果報告書					
	—										
担当所属	道路課		基準値(R2)			37.5%					
年度	R4	R5	R6	R7	R8						
目標値	50.0	50.0	50.0	62.5	62.5						
実績値	50.0										
算出根拠	市管理の緊急輸送道路上にある橋梁及び緊急輸送道路又は鉄道を跨ぐ橋梁(8橋)のうち耐震補強工事が完了した橋梁の割合										
KPI	9 木造住宅の耐震化戸数(累計)					R4部局マネジメント方針成果報告書					
	P153										
担当所属	建築指導課		基準値(R2)			275戸					
年度	R4	R5	R6	R7	R8						
目標値	307	324	341	358	375						
実績値	307										
算出根拠	耐震診断を行い、耐震改修、建替え、解体などの耐震化を行った戸数の合計(補助を開始した平成20年度からの累計)										
KPI	10 河川整備率					R4部局マネジメント方針成果報告書					
	P148										
担当所属	河川課		基準値(R2)			57.7%					
年度	R4	R5	R6	R7	R8						
目標値	58.1	58.3	58.3	58.7	58.9						
実績値	58.1										
算出根拠	河川整備率(%)										
KPI	11 まち美化パートナー制度協定締結団体数(河川、公園)(累計)					R4部局マネジメント方針成果報告書					
	P157、158										
担当所属	河川課、公園課		基準値(R2)			75団体					
年度	R4	R5	R6	R7	R8						
目標値	80	82	84	86	88						
実績値	81										
算出根拠	美化活動区域等について市と合意書を取り交わしている団体数の累計										



施策 ②安全で快適な生活環境を保全する



KPI	12 管理不全の空き家等が解消された件数(累計)		R4部局マネジメント方針成果報告書			
			P154			
担当所属	住宅政策課		基準値(R2) 372件			
年度	R4	R5	R6	R7	R8	
目標値	452	492	532	572	612	
実績値	486					
算出根拠	行政措置に基づく修繕や、除却支援事業の活用により除却された空き家等の件数の累計					
施策	③安全で安心な上下水道のサービスを提供する					
KPI	13 水道基幹管路の耐震管率		R4部局マネジメント方針成果報告書			
			P186			
担当所属	経営管理課		基準値(R2) 35.8%			
年度	R4	R5	R6	R7	R8	
目標値	39.6	41.7	43.4	44.7	45.9	
実績値	39.6					
算出根拠	基幹管路のうち耐震管延長／基幹管路総延長×100					
KPI	14 下水道管路の耐震化率		R4部局マネジメント方針成果報告書			
			P196			
担当所属	経営管理課		基準値(R2) 49.0%			
年度	R4	R5	R6	R7	R8	
目標値	51.0	51.6	52.1	52.7	53.1	
実績値	51.0					
算出根拠	耐震化済管路延長／下水道管路総延長×100					

地域活性化に関する政策

4 地域の魅力を発信して人の流れを呼び込み、持続可能で活気あふれるまちをつくる

施策 ①福井とつながる人口の対流を創出する						
KPI	15 関係人口創出事業に関わる※市外の人の数		R4部局マシメント方針成果報告書			
担当所属	まち未来創造課	基準値(R2)	20人			
年度	R4	R5	R6	R7		R8
目標値	40	50	50	50		60
実績値	44					
算出根拠	関係人口創出事業に参加・運営した本市以外の人的人数(※関係人口創出事業を契機として地域づくりや地域経済の発展などに地域とともに取り組むこと)					
施策 ②ライフステージに応じた人材還流を促進する						
KPI	16 本市へのUIターン者数		R4部局マシメント方針成果報告書			
担当所属	まち未来創造課	基準値(R2)	422人			
年度	R4	R5	R6	R7		R8
目標値	460	470	480	490		500
実績値	428					
算出根拠	県や市の移住支援制度等を活用して本市にUIターンした人数					
施策 ③地域の資源を活かし、安心して住み続けられる住環境をつくる						
KPI	17 空き家情報バンク登録件数(累計)		R4部局マシメント方針成果報告書			
担当所属	住宅政策課	基準値(R2)	210件			
年度	R4	R5	R6	R7		R8
目標値	245	260	275	290		305
実績値	322					
算出根拠	新規に登録された物件の累計					
施策 ④地域の活性化や地域コミュニティの維持に取り組む						
KPI	18 自治会加入世帯数		R4部局マシメント方針成果報告書			
担当所属	まち未来創造課	基準値(R2)	78,098世帯			
年度	R4	R5	R6	R7		R8
目標値	78,300	78,400	78,500	78,600		78,700
実績値	78,033					
算出根拠	毎年1月時点の自治体加入世帯数					

施策 ①誰もが活躍できる社会の実現を図る						
KPI	19 「人権教育・啓発推進計画」に基づき実施した本市主催事業の実施件数		R4部局マシメント方針成果報告書			
	P32					
担当所属	総合政策課	基準値(R2)	18件			
年度	R4	R5	R6	R7		R8
目標値	20	20	20	20		20
実績値	20					
算出根拠	多様性の理解など、人権が尊重される社会の実現を図ることを目的として、「人権教育・啓発推進計画」に基づき実施した本市主催事業の実施件数					
施策 ②女性が輝きいきいきと暮らせる社会の実現を図る						
KPI	20 女性活躍など取組が可視化できるWEB診断システム「Fukurea」の導入企業数(累計)		R4部局マシメント方針成果報告書			
	P41					
担当所属	女性活躍促進課	基準値(R2)	24社			
年度	R4	R5	R6	R7		R8
目標値	100	115	130	140		150
実績値	92					
算出根拠	WEB診断システム「Fukurea」の導入企業数の累計					
KPI	21 市の審議会・委員会等委員に占める女性の割合		R4部局マシメント方針成果報告書			
	P41					
担当所属	女性活躍促進課	基準値(R2)	35.1%			
年度	R4	R5	R6	R7		R8
目標値	40.0	40.5	41.0	41.5		42.0
実績値	34.4					
算出根拠	市の審議会・委員会等委員に占める女性の割合					
施策 ③多文化共生のまちづくりと国際交流を推進する						
KPI	22 国際交流事業等への市民参加者数		R4部局マシメント方針成果報告書			
	P110					
担当所属	国際室	基準値(R2)	1,203人			
年度	R4	R5	R6	R7		R8
目標値	6,000	6,000	6,000	6,500		6,500
実績値	6,240					
算出根拠	市及びふくい市民国際交流協会が実施する多文化共生推進事業、国際交流推進事業への延べ参加者数の合計					



**共生、協働に関する政策** 5 誰もが尊重され、それぞれの個性や能力を発揮しながら、活躍できるまちをつくる

<b>施策</b>		<b>④ボランティアの力を高め市民と行政が力を合わせる協働のまちづくりを進める</b>				
<b>KPI</b>	23 ボランティア講座受講者数	R4部局マシメント方針成果報告書			400	
		P56			375	
<b>担当所属</b>	市民協働・ボランティア推進課	基準値(R2)	303人			
<b>年度</b>	R4	R5	R6	R7	R8	
<b>目標値</b>	310	320	330	340	350	
<b>実績値</b>	312					
<b>算出根拠</b>	ボランティア活動支援事業のボランティアアカデミー講座と、市民ボランティア活動促進のための体験講座の参加者実人数の合計(クリーンアップ作戦を除く)					

施策						①生活習慣病予防に取り組むなど生涯にわたる健康づくりを支援する					
KPI	24 大腸がん検診受診率					R4部局マニフェスト方針成果報告書					
	P90										
担当所属	健康管理センター		基準値(R2)			20.2%					
年度	R4	R5	R6	R7	R8						
目標値	26.9	27.0	27.1	27.2	27.3						
実績値	24.7										
算出根拠	40～69歳までの受診者数／40～69歳までの県推計対象者数×100										
施策						②子どもが健やかに生まれ育つ環境をつくる					
KPI	25 保育園等の待機児童数					R4部局マニフェスト方針成果報告書					
	P73										
担当所属	子育て支援課		基準値(R2)			0人					
年度	R4	R5	R6	R7	R8						
目標値	0	0	0	0	0						
実績値	0										
算出根拠	4月1日時点において、保育の必要性の認定を受け、特定教育・保育施設の利用の申込みがされているが、利用していない者										
施策						③高齢者が住み慣れた地域で安心して暮らし続けることができる環境をつくる					
KPI	26 地域包括支援センターにおける総合相談実人数					R4部局マニフェスト方針成果報告書					
	P75										
担当所属	地域包括ケア推進課		基準値(R2)			8058人					
年度	R4	R5	R6	R7	R8						
目標値	8,500	8,600	8,670	8,740	8,800						
実績値	7,106										
算出根拠	地域包括支援センターにおける総合相談実人数										
施策						④障がいや難病等を抱える人が地域で安心して生活できるよう支援する					
KPI	27 雇用支援による障がい者の就職定着者数					R4部局マニフェスト方針成果報告書					
	P81										
担当所属	障がい福祉課		基準値(R2)			29人					
年度	R4	R5	R6	R7	R8						
目標値	31	32	33	34	35						
実績値	29										
算出根拠	雇用調整員の支援により各企業に就職した障がいのある人のうち、就労後も一般就労の継続、定着の支援を受ける人数										

施策		⑤複雑化・複合化する支援ニーズを包括的に受け止める体制をつくる				
KPI	28 アウトリーチによる訪問件数	R4部局マネジメント方針成果報告書				
		P70				
担当所属	生活支援課	基準値(R2) 91件				
年度	R4	R5	R6	R7	R8	
目標値	200	220	240	260	280	
実績値	318					
算出根拠	訪問件数					
施策		⑥公衆衛生の向上や健康管理の強化に取り組む				
KPI	29 10万人当たりの結核罹患患者数	R4部局マネジメント方針成果報告書				
		P86				
担当所属	保健予防室	基準値(R2) 8.0人				
年度	R4	R5	R6	R7	R8	
目標値	10.0	10.0	10.0	10.0	10.0	
実績値	5.8					
算出根拠	当年1月から12月に新たに登録された結核患者数/当年10月1日人口×100,000					

施策						①環境負荷低減の取組を推進する																						
KPI	30 温室効果ガス排出量					R4部局マテリアル方針成果報告書 P57																						
担当所属	環境政策課		基準値(R1)			2,171千t-CO2																						
年度	R4	R5	R6	R7	R8																							
目標値	2,063以下	2,026以下	1,990以下	1,954以下	1,918以下																							
実績値	2,063 <small>(見込み)</small>																											
算出根拠	本市の石油・石油製品、ガス及び電気使用量等における温室効果ガス排出量及び年間エネルギー消費量をそれぞれ計算し、合算					<table border="1"> <caption>温室効果ガス排出量 (千t-CO2)</caption> <thead> <tr><th>年度</th><th>目標値</th><th>実績値</th></tr> </thead> <tbody> <tr><td>R4</td><td>2,171</td><td>2,063</td></tr> <tr><td>R5</td><td>2,026</td><td>-</td></tr> <tr><td>R6</td><td>1,990</td><td>-</td></tr> <tr><td>R7</td><td>1,954</td><td>-</td></tr> <tr><td>R8</td><td>1,918</td><td>-</td></tr> </tbody> </table>					年度	目標値	実績値	R4	2,171	2,063	R5	2,026	-	R6	1,990	-	R7	1,954	-	R8	1,918	-
年度	目標値	実績値																										
R4	2,171	2,063																										
R5	2,026	-																										
R6	1,990	-																										
R7	1,954	-																										
R8	1,918	-																										
施策						②環境対策に積極的に取り組む企業を支援育成し、公害や不法投棄のない快適な生活環境を守る																						
KPI	31 大気、水質(河川・海域)における環境基準達成率					R4部局マテリアル方針成果報告書 P61																						
担当所属	環境廃棄物対策課		基準値(R2)			100%																						
年度	R4	R5	R6	R7	R8																							
目標値	100	100	100	100	100																							
実績値	100																											
算出根拠	・大気:達成観測局数/市内全観測局数×100 ・水質:達成河川数/環境基準が設定されている市内河川数×100					<table border="1"> <caption>環境基準達成率 (%)</caption> <thead> <tr><th>年度</th><th>目標値</th><th>実績値</th></tr> </thead> <tbody> <tr><td>R4</td><td>100</td><td>100</td></tr> <tr><td>R5</td><td>100</td><td>-</td></tr> <tr><td>R6</td><td>100</td><td>-</td></tr> <tr><td>R7</td><td>100</td><td>-</td></tr> <tr><td>R8</td><td>100</td><td>-</td></tr> </tbody> </table>					年度	目標値	実績値	R4	100	100	R5	100	-	R6	100	-	R7	100	-	R8	100	-
年度	目標値	実績値																										
R4	100	100																										
R5	100	-																										
R6	100	-																										
R7	100	-																										
R8	100	-																										
施策						③自然や都市環境を守り育て、未来に伝える																						
KPI	32 環境ボランティア制度登録者数(累計)					R4部局マテリアル方針成果報告書 P58																						
担当所属	環境政策課		基準値(R2)			213人																						
年度	R4	R5	R6	R7	R8																							
目標値	310	350	390	430	470																							
実績値	312																											
算出根拠	環境ボランティア制度登録者数の累計					<table border="1"> <caption>環境ボランティア制度登録者数 (人)</caption> <thead> <tr><th>年度</th><th>目標値</th><th>実績値</th></tr> </thead> <tbody> <tr><td>R4</td><td>310</td><td>312</td></tr> <tr><td>R5</td><td>350</td><td>-</td></tr> <tr><td>R6</td><td>390</td><td>-</td></tr> <tr><td>R7</td><td>430</td><td>-</td></tr> <tr><td>R8</td><td>470</td><td>-</td></tr> </tbody> </table>					年度	目標値	実績値	R4	310	312	R5	350	-	R6	390	-	R7	430	-	R8	470	-
年度	目標値	実績値																										
R4	310	312																										
R5	350	-																										
R6	390	-																										
R7	430	-																										
R8	470	-																										
施策						④市民、市民組織、事業者、行政が共に環境を考え、共に行動できる人づくり・まちづくりを進める																						
KPI	33 環境学習会参加者数					R4部局マテリアル方針成果報告書 P58																						
担当所属	環境政策課		基準値(R2)			1,207人																						
年度	R4	R5	R6	R7	R8																							
目標値	2,200	2,200	2,200	2,200	2,200																							
実績値	2,531																											
算出根拠	年度末時点での下記の各種講座参加者数 ・環境学習講座、環境アドバイザー派遣事業、市政出前講座、福井市環境学習プログラムに基づく取組					<table border="1"> <caption>環境学習会参加者数 (人)</caption> <thead> <tr><th>年度</th><th>目標値</th><th>実績値</th></tr> </thead> <tbody> <tr><td>R4</td><td>2,200</td><td>2,531</td></tr> <tr><td>R5</td><td>2,200</td><td>-</td></tr> <tr><td>R6</td><td>2,200</td><td>-</td></tr> <tr><td>R7</td><td>2,200</td><td>-</td></tr> <tr><td>R8</td><td>2,200</td><td>-</td></tr> </tbody> </table>					年度	目標値	実績値	R4	2,200	2,531	R5	2,200	-	R6	2,200	-	R7	2,200	-	R8	2,200	-
年度	目標値	実績値																										
R4	2,200	2,531																										
R5	2,200	-																										
R6	2,200	-																										
R7	2,200	-																										
R8	2,200	-																										

施策 ①地域の防災力を高める						
KPI	34 地域と民間企業等との災害時 応援協定の締結数(累計)				R4部局マシメント方針成果報告書 P64	
担当所属	危機管理課		基準値(R2)		11件	
年度	R4	R5	R6	R7	R8	
目標値	17	20	23	26	29	
実績値	21					
算出根拠	地域と民間企業等との災害時応援協定の締結数の累計					
施策 ②火災等から人命と財産を守る						
KPI	35 年間の住宅火災1件当たりの焼 損床面積				R4部局マシメント方針成果報告書 P170	
担当所属	消防総務課		基準値(R2)		69.7㎡/件	
年度	R4	R5	R6	R7	R8	
目標値	69.0以下	69.0以下	69.0以下	69.0以下	69.0以下	
実績値	122.5					
算出根拠	当年1月から12月までの住宅火災による焼損床面積の合計/住宅火災件数					
KPI	36 病院搬送時生存者率				R4部局マシメント方針成果報告書 P177	
担当所属	消防総務課		基準値(R2)		99.1%	
年度	R4	R5	R6	R7	R8	
目標値	99.1	99.1	99.1	99.1	99.1	
実績値	98.9					
算出根拠	当年1月から12月までの病院搬送時生存者数/救急搬送人数×100					
施策 ③地域における防犯力を向上する						
KPI	37 千人当たりの刑法犯認知件数				R4部局マシメント方針成果報告書 P65	
担当所属	危機管理課		基準値(R2)		4.46件	
年度	R4	R5	R6	R7	R8	
目標値	5.20以下	5.15以下	5.10以下	5.05以下	5.00以下	
実績値	4.10					
算出根拠	当年1月から12月までの市内の刑法犯認知件数/当該年の1月1日人口×1000					

施策 ④安全安心な消費生活を支える						
KPI	38 消費生活相談の解決率				R4部局マシメント方針成果報告書	
	P54					
担当所属	消費者センター		基準値(R2)		98.9%	
年度	R4	R5	R6	R7	R8	
目標値	99.0	99.0	99.0	99.0	99.0	
実績値	99.2					
算出根拠	(相談件数－斡旋不調・処理不能件数※)/相談件数×100 ※相談者と事業者との間を仲介したものの未解決となったものや、相談者との連絡不能等で処理ができなくなったもの					
施策 ⑤交通安全対策を推進する						
KPI	39 交通事故死者数				R4部局マシメント方針成果報告書	
	P16					
担当所属	自転車利用推進課		基準値(R2)		11人	
年度	R4	R5	R6	R7	R8	
目標値	7以下	7以下	7以下	7以下	7以下	
実績値	1					
算出根拠	当年1月から12月までの本市の交通事故死者数					
KPI	40 交通事故重傷者数				R4部局マシメント方針成果報告書	
	P16					
担当所属	自転車利用推進課		基準値(R2)		60人	
年度	R4	R5	R6	R7	R8	
目標値	40以下	40以下	40以下	40以下	40以下	
実績値	61					
算出根拠	当年1月から12月までの本市の交通事故重傷者数					

施策 ①スマート農業等新たな時代に対応した農業を推進する						
KPI	41 園芸に取り組む農業経営体(担い手)の割合				R4部局マネジメント方針成果報告書	
	P121					
担当所属	農政企画課		基準値(R2)		46.5%	
年度	R4	R5	R6	R7	R8	
目標値	47.0	48.5	50.0	51.5	53.0	
実績値	47.8					
算出根拠	認定農業者、新規就農者、任意組織のうち園芸に取り組む農業経営体数の割合					
KPI	42 スマート農業導入経営体数(累計)				R4部局マネジメント方針成果報告書	
	P122					
担当所属	農政企画課		基準値(R2)		4経営体	
年度	R4	R5	R6	R7	R8	
目標値	6	7	8	9	10	
実績値	42					
算出根拠	その年に、国・県の支援制度を活用し、スマート農業を展開する経営体					
施策 ②ブランド化や販路開拓等新たな可能性にチャレンジする						
KPI	43 園芸作物販売額				R4部局マネジメント方針成果報告書	
	P124					
担当所属	農政企画課		基準値(R2)		8.8億円	
年度	R4	R5	R6	R7	R8	
目標値	9.4	9.7	10.0	10.3	10.6	
実績値	9.4					
算出根拠	JAが取り扱う園芸作物等の販売額					
施策 ③稼げる林業と水産業を推進する						
KPI	44 漁業生産額				R4部局マネジメント方針成果報告書	
	P134					
担当所属	林業水産課		基準値(R2)		300百万円	
年度	R4	R5	R6	R7	R8	
目標値	300	300	300	305	310	
実績値	300					
算出根拠	福井市漁協および越前漁協の漁業生産額の合計					

KPI	45 森林整備面積					R4部局マネジメント方針成果報告書	
	P131						
担当所属	林業水産課		基準値(R2)			395ha	
年度	R4	R5	R6	R7	R8		
目標値	440	460	480	500	520		
実績値	434						
算出根拠	本市民有林で行われる森林整備面積						
<p><b>施策</b> ④農地・農村の環境を守り活性化を図る</p>							
KPI	46 多面的機能支払交付金事業における広域化組織の団体数					R4部局マネジメント方針成果報告書	
	P127						
担当所属	農村整備課		基準値(R2)			8団体	
年度	R4	R5	R6	R7	R8		
目標値	8	9	10	11	12		
実績値	8						
算出根拠	多面的機能支払交付金制度の広域化認定組織の団体数						



商工業に関する政策

10 新たなチャレンジを後押しし、活力と魅力あふれる商工業が発展しつづけるまちをつくる

施策 ①地域の商工業を振興する						
KPI	47 市内企業の景気動向の改善度合い(令和2年度比)				R4部局マテリアル方針成果報告書	
担当所属	商工振興課		基準値(R2)		P98	
年度	R4	R5	R6	R7	R8	
目標値	+5.0	+11.0	+17.0	+23.0	+29.0	
実績値	<b>+21.7</b>					
算出根拠	福井商工会議所が行う景気見通し調査「自社の景況DI」における令和2年度からの改善度合い(DI値は、「良い」「上昇した」と回答した企業の割合から「悪い」「下落した」と回答した企業の割合を差し引いて算出)					
施策 ②創業や事業承継を促進する						
KPI	48 市内の創業者数				R4部局マテリアル方針成果報告書	
担当所属	商工振興課		基準値(R2)		P101	
年度	R4	R5	R6	R7	R8	
目標値	90	90	95	95	100	
実績値	<b>117</b>					
算出根拠	特定創業支援等を受け、その年次に創業した者の人数					
施策 ③地元で働く魅力を発信する						
KPI	49 市の就労支援を受けた者が地元企業へ就労した割合				R4部局マテリアル方針成果報告書	
担当所属	しごと支援課		基準値(R2)		P104	
年度	R4	R5	R6	R7	R8	
目標値	35.3	36.3	37.3	38.3	39.3	
実績値	(見込み) <b>35.8</b>					
算出根拠	市が行う就労支援を受けた者のうち、市内企業に就職した者の割合					
施策 ④多様な人々が活躍できる雇用環境を推進する						
KPI	50 市内民間企業の障がい者雇用率				R4部局マテリアル方針成果報告書	
担当所属	しごと支援課		基準値(R2)		P105	
年度	R4	R5	R6	R7	R8	
目標値	2.58	2.60	2.62	2.64	2.66	
実績値	<b>2.57</b>					
算出根拠	市内民間企業雇用障がい者数/法定雇用労働者数×100					

観光に関する政策

11 福井の魅力「福いいネ！」を実感できる、おもてなしの心があふれる観光のまちをつくる

施策 ①観光資源を磨き上げる						
KPI	51 市内観光消費額				R4部局マニフェスト方針成果報告書	
	P107					
担当所属	おもてなし観光推進課		基準値(R2)		181億円	
年度	R4	R5	R6	R7	R8	
目標値	292	301	366	375	391	
実績値	218					
算出根拠	市内入込数に県の調査「福井県観光客入込数」の観光消費額を参照し算出					
施策 ②誘客プロモーションを強化する						
KPI	52 福井駅の年間乗降者人員				R4部局マニフェスト方針成果報告書	
	P39					
担当所属	新幹線プロモーション課		基準値(R2)		493万人	
年度	R4	R5	R6	R7	R8	
目標値	754	763	950	959	968	
実績値	705 <small>(見込み)</small>					
算出根拠	福井駅の年間乗降者人員 (目標値は、近年のJR福井駅の乗車人員数実績を基に、近似曲線にて将来の数値を推計。この推計値に、富山駅の北陸新幹線開業時の増加率を上乗せして設定。なお、近似曲線については、コロナの影響により著しく減少したR2実績は特異点として使用せず、H22～R1の実績を使用して求めた)					
施策 ③おもてなしの充実を図る						
KPI	53 福井を訪れた人の好意的な意見の割合				R4部局マニフェスト方針成果報告書	
	P109					
担当所属	おもてなし観光推進課		基準値(R2)		91.2%	
年度	R4	R5	R6	R7	R8	
目標値	95	95.5	96	96	96	
実績値	96.4					
算出根拠	観光地等に設置するアンケート結果の集計					

施策 ①市民の心を豊かに育む文化芸術を振興する						
KPI	54 市民文化祭等の参加者数及び美術館企画展入場者数の合計数		R4部局マテリアル方針成果報告書			
担当所属	文化振興課	基準値(R2)	50,153人			
年度	R4	R5	R6	R7		R8
目標値	91,800	92,475	93,150	93,825		94,500
実績値	75,747					
算出根拠	市民文化祭等の参加者数と美術館の企画展入場者数の合計					
施策 ②歴史や文化遺産を保存・継承し活用する						
KPI	55 主要な歴史・文化施設への入場者数		R4部局マテリアル方針成果報告書			
担当所属	文化振興課	基準値(R2)	200,227人			
年度	R4	R5	R6	R7		R8
目標値	292,000	309,000	334,000	334,000		334,000
実績値	205,568					
算出根拠	養浩館庭園、愛宕坂茶道美術館、橘曙覧記念文学館、グリフィス記念館、一乗谷朝倉氏遺跡復原町並、郷土歴史博物館及びおさごえ民家園の入場者数の合計					
施策 ③自然科学教育で創造性豊かな子どもを育む						
KPI	56 自然史博物館及び分館の入館者数		R4部局マテリアル方針成果報告書			
担当所属	自然史博物館	基準値(R2)	36,815人			
年度	R4	R5	R6	R7		R8
目標値	77,000	94,000	97,000	97,000		97,000
実績値	94,420					
算出根拠	自然史博物館本館及び分館の入館者数の合計					

施策 ①市民の心を豊かに育む文化芸術を振興する						
KPI	57 将来の夢や目標を持っている児童の割合(小学校)				R4部局マシメント方針成果報告書	
	P206					
担当所属	学校教育課	基準値(R1)			88.0%	
年度	R4	R5	R6	R7	R8	
目標値	89.0	90.0	91.0	91.0	92.0	
実績値	84.9					
算出根拠	全国学力・学習状況調査項目「将来の夢や目標を持っていますか」に、「当てはまる」、「どちらかといえば、当てはまる」と回答した児童の割合					
KPI	58 将来の夢や目標を持っている児童の割合(中学校)				R4部局マシメント方針成果報告書	
	P206					
担当所属	学校教育課	基準値(R1)			75.0%	
年度	R4	R5	R6	R7	R8	
目標値	76.0	77.0	78.0	79.0	80.0	
実績値	72.8					
算出根拠	全国学力・学習状況調査項目「将来の夢や目標を持っていますか」に、「当てはまる」、「どちらかといえば、当てはまる」と回答した生徒の割合					
施策 ②子どもの健康増進を図る						
KPI	59 肥満傾向にある児童の割合				R4部局マシメント方針成果報告書	
	P212					
担当所属	保健給食課	基準値(R2)			8.4%	
年度	R4	R5	R6	R7	R8	
目標値	8.1以下	7.7以下	7.3以下	6.9以下	6.5以下	
実績値	8.5					
算出根拠	6歳から11歳までの男女で肥満傾向が20%以上の児童の割合の平均					
施策 ③子どもの安全を守り、健全な育成を図る						
KPI	60 「学校に行くのは楽しいと思う」と感じる児童の割合(小学校)				R4部局マシメント方針成果報告書	
	P218					
担当所属	青少年課	基準値(R1)			86.8%	
年度	R4	R5	R6	R7	R8	
目標値	88.4	90.0	91.6	93.3	95.0	
実績値	87.9					
算出根拠	全国学力・学習状況調査項目「学校に行くのは楽しいと思うか」に、「当てはまる」、「どちらかといえば、当てはまる」と回答した児童の割合					

KPI	61 「学校に行くのは楽しいと思う」と感じる児童の割合(中学校)		R4部局マネジメント方針成果報告書			
担当所属	青少年課	基準値(R1)	85.1%			
年度	R4	R5	R6	R7	R8	
目標値	87.0	89.0	91.0	93.0	95.0	
実績値	85.3					
算出根拠	全国学力・学習状況調査項目「学校に行くのは楽しいと思うか」に、「当てはまる」、「どちらかといえば、当てはまると回答した生徒の割合					
施策	④学びの場としての学校環境を整備する					
KPI	62 小中学校特別教室の空調設備整備率		R4部局マネジメント方針成果報告書			
担当所属	教育総務課	基準値(R1)	57%			
年度	R4	R5	R6	R7	R8	
目標値	87	100	100	100	100	
実績値	87.5					
算出根拠	普段使用する特別教室総数に対する、空調整備が完了した特別教室数の割合					

生涯学習、生涯スポーツに関する 14 市民が生涯にわたり、学習やスポーツに親しめるまちをつくる

施策		①市民の生涯学習を支援する				
KPI	63 公民館利用者数	R4部局マテリアル方針成果報告書				1,100,000
		P222				1,000,000
担当所属	生涯学習課	基準値(R2) 349,190人				900,000
年度	R4	R5	R6	R7	R8	800,000
目標値	816,000	842,000	868,000	894,000	920,000	700,000
実績値	523,078					600,000
算出根拠	全公民館の利用者の合計					500,000
施策		②市民の生涯スポーツを支援する				
KPI	64 体育施設利用者数	R4部局マテリアル方針成果報告書				1,500,000
		P227				1,300,000
担当所属	保健給食課	基準値(R2) 655,000人				1,100,000
年度	R4	R5	R6	R7	R8	900,000
目標値	820,000	940,000	1,060,000	1,180,000	1,300,000	700,000
実績値	1,005,321 <small>(見込み)</small>					500,000
算出根拠	体育施設の利用者の合計					