

令和元年度

部局マネジメント方針

成果報告書

令和2年3月

福井市

目 次





総括

各部局の成果報告




➤ 都市戦略部	1
➤ 総務部	25
➤ 財政部	51
➤ 市民生活部	59
➤ 福祉保健部	77
➤ 商工労働部	111
➤ 農林水産部	143
➤ 建設部	165
➤ 下水道部	187
➤ 工事・会計管理部	201
➤ 消防局	207
➤ 企業局	219
➤ 教育委員会	235


令和元年度 部局マネジメント方針 総括

達成率 : 69.2% (快晴+晴れ+くもり)の行動目標数/全行動目標数





部局名	行動目標数		(快晴)		(晴れ)		(くもり)		(雨)
		都市戦略部	20		0.0%	15	75.0%		0.0%
総務部	21	2	9.5%	15	71.5%		0.0%	4	19.0%
財政部	6		0.0%	5	83.3%	1	16.7%		0.0%
市民生活部	14		0.0%	13	92.9%		0.0%	1	7.1%
福祉保健部	28		0.0%	19	67.9%		0.0%	9	32.1%
商工労働部	27	2	7.4%	7	25.9%		0.0%	18	66.7%
農林水産部	18		0.0%	10	55.6%		0.0%	8	44.4%
建設部	19		0.0%	11	57.9%		0.0%	8	42.1%
下水道部	11		0.0%	11	100.0%		0.0%		0.0%
工事・会計管理部	4		0.0%	4	100.0%		0.0%		0.0%
消防局	9		0.0%	6	66.7%		0.0%	3	33.3%
企業局	14	1	7.1%	12	85.8%		0.0%	1	7.1%
教育委員会	33		0.0%	21	63.6%		0.0%	12	36.4%
計	224	5	2.2%	149	66.6%	1	0.4%	69	30.8%

構成比は小数点以下第2位を四捨五入しているため、合計が100%にならない場合があります。

達成度は、その達成状況をわかりやすくするため、「 (快晴)」「 (晴れ)」「

(くもり)」「 (雨)」の4種類の記号にしています。

<評価基準>

	快晴	晴れ	くもり	雨
記号				
基準	数値指標をすべてクリアし行動目標を達成したものに特に成果があったもの	数値指標をすべてクリアし行動目標を達成したもの	行動目標を概ね達成したもの・設定期限内未達成であったが、年度内に達成したもの	今年度に達成できなかったもの・複数の指標があった場合は、一つでも未達成の指標があったもの
数値	すべてクリア+	すべてクリア	すべてクリア	クリアできず
期限	-	期限内	期限～年度内	次年度以降