

# 選挙の記録

令和4年7月10日執行

第26回 参議院議員通常選挙

福井市選挙管理委員会



## 目 次

1 .	事務日程	1
2 .	選挙期日及び立候補届出	6
3 .	選挙人名簿登録者数	1 6
4 .	投票	1 7
5 .	開票	3 6
6 .	ポスター掲示場	4 5
7 .	個人演説会等	4 5
8 .	啓発事業	4 5
9 .	事務従事者	4 5

## 資 料

1 .	各種選挙執行状況	4 6
2 .	不在者(期日前)投票者数変遷	5 0
3 .	在外投票状況	5 1
4 .	選挙人名簿登録者数	5 1
5 .	選挙管理委員及び補充員	5 2



# 第 2 6 回

## 参議院議員通常選挙

公 示 令和 4 年 6 月 2 2 日 (水)

執 行 令和 4 年 7 月 1 0 日 (日)







横断幕



のぼり旗

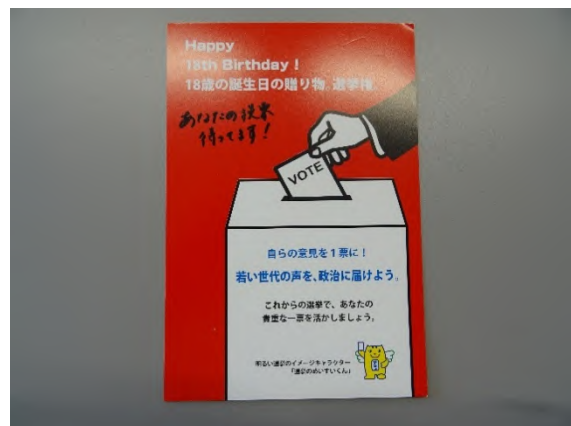


公営ポスター掲示場 福井市役所にて

- ・設置数 684か所
- ・区画数 8区画



市役所窓口に啓発用ティッシュ設置



新有権者にバースデーカード送付



相談員「選挙コンシェルジュ」配置

- ・ 福井大学 6月20、21日
- ・ 福井工業大学 6月22、23日

7/10(日)

**【今日は参議院議員通常選挙の投票日です】**

国の未来を決める大事な選挙です。  
あなたの大切な一票を忘れず投票しましょう！

**【投票時間】**  
午前7時～午後8時  
※一部の投票所は午後7時まで

選挙についての詳細はこちらをご覧ください。  
<http://www.city.fukui.lg.jp/sisei/senkyo/senkyo/r4-sangiin.html>

**【お問合せ先】**  
福井市選挙管理委員会事務局  
(TEL: 0776-20-5545)

第26回参議院議員通常…  
7月10日(日)は、「参議院議員通常選挙」の投票日です…

9:30

福井市公式LINE

**参議院選挙の期日前投票期間**

**6月23日(木)～7月9日(土)** ◆大学は 7/6(水)～7/8(金)

みんなで投票行こっさ!

**福井市の期日前投票所(15か所)**

福井市役所	西武福井店
すこやかドーム	えちぜん鉄道福大前西福井駅ビル
森田公民館	ラブリパ トナ エルバ
防災センター	パリオCITY
美山連絡所	ジョビングシティ ベル
衛生酒造(旧伝習館)	◆福井大学 文京キャンパス
清水健康管理センター	◆福井工業大学
みどり図書館	

福井市選挙管理委員会・福井市明私・選挙推進協議会

ハピテラス大型ビジョン

提供: 福井市選挙管理委員会事務局

**参議院選挙** 投票日

**7月10日(日)**

★期日前投票期間★  
**6/23(木)～7/9(土)**

福井市期日前投票所の  
会場変更あり 詳しくはこちら

**7月10日(日)は参議院総選挙の投票日**

提供: 福井市選挙管理委員会事務局

**本日**

参議院選挙投票日です!  
**参議院選挙**

投票日 **7月10日(日)**

>> 福井市の選挙情報はこちら <<

インターネット広告(6月23日～7月10日)



# 7月10日(日)は 「第26回参議院議員通常選挙」の投票日です

**投票日**

令和4年7月10日(日)

**投票時間**

午前7時～午後8時

ただし、一部の投票所は午後7時で閉鎖します。入場券やホームページなどでご確認ください。

**投票所入場券**

6月20日頃までに世帯にはがきで郵送します。  
入場券は世帯主の名前に届きますが、はがきを聞くごその世帯の有権者の名前から入場券が送られています。入場日は投票所周辺地図の上に記載。ご確認ください。  
※入場券が届かなかつたら、紛失したりした場合は再投票できるもので、投票の際、係員にお知らせください(期日前投票をする場合は同じです)。



市選挙管理委員会のホームページでは、次の情報をお知らせします。

- ・市内の各投票所と期日前投票所の開庁地図
- ・投票開始から1時間ごとの推計投票率
- ・開票速報 など

「福井市選挙」で検索してください。

**投票ができる人**

満18歳以上(平成16年7月1日までに生まれた)の日本国民で、令和4年3月21日以前から福井市に住居登録のある人

◎住所を変更した人はご注意ください！

令和4年6月10日までに転居届を出した人	転居後の住所地の投票所で投票します。
令和4年6月11日以降に転居届を出した人	転居前の住所地の投票所で投票します。
令和4年3月21日までに転入届を出した人	福井市の住所地の投票所で投票します。
令和4年3月22日以降に転入届を出した人	福井市では投票できません。転入前の住所地で投票できる場合があります。
令和4年3月10日以降に転出届を出した人	福井市で投票できる場合がありまます。該当者にはお知らせハガキを送付します。

1 選挙のおしらせ

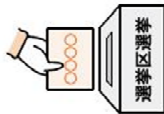
**投票の方法**

最初に選挙区の投票を行い、続いて比例代表の投票を行います。

▶選挙区選出議員選挙

うりやも色(ごま色)の用紙に黒色の文字

候補者の氏名を書いてください。



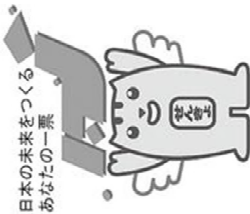
▶比例代表選出議員選挙

白色の用紙に赤色の文字

名簿記載者の氏名または名簿記載者の名簿(選挙票用紙)のいずれかを書いてください。



記載台には、氏名や政党等の名称が掲げられているよ。よく見て、書き間違えないように書こう！



**選挙公報**

6月10日から各世帯に届きます。また、6月20日頃にホームページに掲載します。※はがき投票は6月20日の夜にホームページに掲載します。



**定年投票・代理投票**

選挙に障がいのある人が、手字による投票ができます。また、心身の故障等のため自分で投票用紙に書くことができない人は、代理投票ができます。いずれも投票所の係員に申し出てください。

**開票**

7月10日(日)の午後8時15分から、福井市体育館で行われます。

**非拘束名簿式とは？**

Q1 参議院の比例代表は、名簿記載者名か名簿記載者の名簿のどちらかを書くというけど、それどちらでいいか悩むの？

A1 参議院の比例代表は「非拘束名簿式」という制度が導入されています。政党等の非拘束名簿式と名簿記載者の名簿を合わせたのが従来の「定年投票式」ですが、これに代わって政党等の名簿記載者名か名簿のどちらかを記載する方式が導入されています。つまり、従来の名簿記載者名か名簿のどちらかを記載する方式と、名簿記載者名か名簿のどちらかを記載する方式の両方が採用されています。

Q2 特定枠とは？

A2 政党等は「優先的に当選してほしい」という当選枠を設定することができます。これを「特定枠」といいます。特定枠は選挙区のある選挙区で、定年投票の候補者として、及びその他の名簿記載者として、その選挙区に立候補することができます。

※特定枠の候補者名を記載した政党等は、選挙区の名簿として記載します。

○選挙者ら(世帯主)で当選者の人の数



2 選挙のおしらせ

# 選挙における

## 新型コロナウイルス感染症対策について

● 投票所では感染症対策に取り組んでいます



定期的消毒  
定期的な換気  
紫外線殺菌防止シートの設置

● 来場者の皆様も感染症対策にご協力ください



間隔を空けて  
アルコール消毒  
マスクの着用

● 投票所の混雑回避にご協力をお願いします

期日前投票	投票日に近くなるほど混雑します。午前10時台から午後1時台までが混雑します。
投票日当日	午前9時から午前10時台までが最も混雑します。

投票所の混雑回避のため、**早めの日程 & 夕方以降の時間帯**での投票がおすすすめ！



新型コロナウイルス感染症によって、外出できない人も投票できます！

### 「特例郵便等投票制度」のご紹介

〈対象者〉以下①②を両方満たす人

- ①新型コロナウイルス感染症に罹患し、外出自粛要請を受けた人（自宅・宿泊施設で療養している人）  
または外国から帰国して、隔離もしくは停留の措置を受けている人
  - ②外出自粛要請等の期間が選挙期間に重なることと見込まれる人
- ※濃厚接触者の人は、この制度の対象にはなりません。

〈受付期間〉投票日の4日前まで（投票請求書が福井市に到着すること）

- ・詳しい手続については、ホームページをご覧ください。
- ・この制度は、郵便等を利用するため手続に時間がかかります。お早めに手続をお願いします。

Let's vote!



**選挙は不要不急の外出ではありません！**  
1票をおとして意思表示をし、市民の声を政治に届けよう！

## 投票日に投票に行けない人は、期日前投票または不在者投票ができます

### ◆ 期日前投票

期間 6月23日(水)～7月9日(日)

選挙日以外に期日前投票をする人は、投票日当日の投票所へ必ず投票用紙を持って来てください。



あらかじめ投票用紙を記入し、おくと、投票の受付が早く済みます。

期日前投票ができる場所	時間
福井市役所（市民ホール）（大手3-10-1）	午前8時30分～午後8時 ※ただし、8日曜日の午前9時まで延長します
すやかかドーム（新大塚2-4-1、旧すかかランド跡地内）	
森田公民館（下森田藤巻町2）	
防災センター（和田森2-2207）	午前8時30分～午後8時
美山連絡所（美山町7-1）	
蒲生湯風荘（旧伝習館）（蒲生町1-26-5）	
清水健康管理センター（鳳巻町28-8-1）	
みどり図書館（若杉3-301）	午前10時～午後8時
西武福井店（中央1-8-1）	午前10時～午後7時30分
えちぜん鉄道 福大前西福井駅ビル（文京4-3-1）	午前8時30分～午後8時
ラブリートナー エルバ（大和田2-1212）	午前10時～午後8時
パリオCITY（松減町12-7）	午前10時～午後7時30分
ショッピングシティペル（花室南2-16-1）	午前10時～午後8時

◎主に大学生を対象として、次の大学に期日前投票所を設置します。

会場 福井大学 文京キャンパス  
福井工業大学

期間 7月6日(水)～7月8日(金)

時間 午前10時～午後6時  
注意 一般の人が市内に入る際には受付が必要となります。また、駐車場に限りがありますのでなるべく公共交通機関をご利用ください。

### ◆ 期日前投票宣誓書（兼請求書）

- ・期日前投票を行うには、1人につき1枚、期日前投票宣誓書（兼請求書）の提出が必要です。4ページの紙に必要事項を記入し、期日前投票所の係員に提出してください（持ち帰りして使用できます）。
- ・様式は、各期日前投票所にも置いてあります。また、福井市選挙管理委員会ホームページから印刷して取り寄せることもできます。
- ・本人確認がスムーズに行えますので、入場券がお手元にある場合は必ず持参ください。

☆投票のなかれ☆  
① 投票用紙を記入し、選挙管理委員会に提出（または投票用紙を提出）  
② 選挙用紙から封筒が来る  
③ 封筒から封筒を開けて投票  
④ 投票用紙を封筒に入れて投票

### ◆ 不在者投票

#### ◎ 福井市外で

選挙の出発など、何らかの理由で選挙日に行けない場合、市選挙管理委員会に投票用紙を請求し、滞在している市町村の選挙管理委員会に届ける必要があります。（詳しくは福井市ホームページから印刷または福井市役所、選挙日の投票所でも入手できます。マイナンバーカードを使ってインターネットから請求することもできます。）

#### ◎ 指定病院・施設などで

県選挙管理委員会が指定する病院や老人ホームなどに入院または入所している方は、施設の管理者に申請して施設で投票することができます。

#### ◎ 郵便で

身体障害者手帳や介護保険受給者証などを持っている人で、次のような状況の方は、選挙管理委員会に投票用紙を請求し、郵便で投票できる制度があります。

- 例・両下肢の障がい 1級又は2級
  - ・片下肢の障がい 1級又は2級
  - ・身体障害者手帳 5級又は6級
  - ・要介護状態区分 5級 など
- ※新たに郵便での投票を希望する場合は、7月6日までに手続をする必要があります。

郵便でのやり取りになりますので、問い合わせや手続はお早めをお願いします。

## 1. 事務日程

月 日	選挙期 日から	事 項	関係条文
5月16日 (月)	55日前	< 定例委員会の開催 > ・ポスター掲示場のボード材質、表示欄記載内容等の決定 ・入場券、転出者お知らせハガキのレイアウトの決定 ・投票所における新型コロナウイルス感染防止対策ガイドラインの策定	
5月23日 (月)	48日前	警察署に警備依頼(投票所・開票所の秩序保持・ポスター掲示場の注視)	
5月24日 (火)	47日前	【告示】名簿登録地以外の市町村で行う在外投票の投票用紙等の郵送を開始する日	令53-1、65の13
5月26日 (木)	45日前	市町選管委員長・書記長・担当者合同会議(13:30 県庁2階中会議室) 在外投票用紙等を県から受領 在外投票用書類(郵便投票)発送開始(任期満了日前60日)	令65の11-2、在外則23
6月1日 (水)	39日前	6月定時登録日	法22-1
6月7日 (火)	33日前	選挙人名簿二重登録関係照会・通知の発送 投票用紙等の配布物を県から受領	
6月9日 (木)	31日前	【告示】ポスター掲示場の設置場所決定<選挙区> ポスター掲示場の設置場所決定の告示の写しを県に提出 ポスター掲示場設置開始(6/9~6/13) 第1回投・開票速報リハーサル 11条関係の整理、データ入力締切	県公規6-3・4 県公規6-4
6月10日 (金)	30日前	【告示】選挙人名簿登録の移替えを延期する期間 (延期する期間:6/11~7/10)	令17
6月11日 (土)	29日前	選挙人名簿登録の移替え停止(延期する期間:6/11~7/10) 入場券印刷開始 転出者お知らせハガキの印刷開始	
6月13日 (月)	27日前	ポスター掲示場設置完了(6/9~6/13)	
6月14日 (火)	26日前	兼務課打合せ会議(10:00~ 別館大講堂) 期日前投票システム研修(13:30~ 別館大講堂)	
6月15日 (水)	25日前	[参院選の日程が決定](閣議決定)	
6月16日 (木)	24日前	越廼連絡所及び美山連絡所へ投票箱、トランク等を搬送 期日前・不在者投票所設営開始	

月 日	選挙期 日から	事 項	関係条文
6月17日 (金)	23日前	期日前投票システム研修(10:00~、13:30~ 別館大講堂) 清水連絡所へ投票箱、トランク及びPC等を搬送	
6月20日 (月)	20日前	マスコミ説明会(13:30~ 第8会議室A・B) 福井大学で選挙コンシェルジュ(6/20・6/21 11:30~13:30)	
6月21日 (火)	19日前	<p style="text-align: center;"><b>登録基準日及び登録日</b></p> <p>&lt;臨時委員会の開催&gt;</p> <ul style="list-style-type: none"> <li>・選挙執行計画及び選挙事務日程の策定</li> <li>・各種告示の決定</li> <li>・投票管理者・同職務代理者の選任</li> <li>・期日前投票管理者・同職務代理者の選任</li> <li>・開票事務体制の決定</li> <li>・選挙人名簿の登録及び登録抹消について</li> <li>・在外選挙人名簿の登録について</li> </ul> <p>【告示】選挙人名簿の登録抹消 【告示】直接請求・議会解散請求の数 【告示】ポスター掲示場の設置(完了)場所</p> <p>選挙人名簿登録者数・在外選挙人名簿登録者数を県へ報告 期日前・不在者投票所の設営完了 選挙啓発開始(のぼり旗、横断幕など) 入場券の発送(配達期間:6/23~6/27)</p>	<p>法22-3</p> <p>法28 地自法74、76 法144の2-1・3・4</p>
6月22日 (水)	18日前	<p style="text-align: center;"><b>公 示 日</b></p> <p>【告示】投票所(選挙期日の5日前までに) 【告示】投票所開閉時刻の変更 【告示】投票管理者、同職務代理者の選任並びに住所及び氏名 【告示】期日前投票所 【告示】期日前投票管理者、同職務代理者の選任並びに住所、氏名及びそのものが職務を行うべき日 【告示】在外選挙人の期日前投票所の指定 【告示】不在者投票の事務を取り扱う場所及び時間等について 【告示】投票所、期日前投票所及び不在者投票記載場所の氏名等の掲示順序決定のくじを行う日時及び場所&lt;選挙区&gt; 【告示】開票の日時及び場所 【告示】開票管理者、同職務代理者の選任並びに住所及び氏名 【告示】開票立会人を定めるくじを行う日時及び場所</p> <p>福井工業大学で選挙コンシェルジュ(6/22・6/23 11:30~13:30) 候補者の資格審査(選挙長から照会) 選挙事務所設置及び異動届出受付開始</p>	<p>法32-3 法41-1 法40-2 令25 法48の2-6、41-1 令25、49の7 法49の2-4、49の2-1・令65の13-4 法175、県公規44-3 法64 令68 法62-6 県事規79 法130-2</p>

月 日	選挙期 日から	事 項	関 係 条 文
		公営施設使用の個人演説会開催申出受付開始 開票立会人届出受付開始（選挙期日の3日前までに） 立候補届出受理を県からの通知に基づき（期日前）投票管理 者・開票管理者へ通知 投票所開閉時刻の変更を県へ届出及び当該投票所の管理者へ通知 投票所・期日前投票・不在者投票記載場所の氏名等の掲示順序 決定のくじ<選挙区>（18：00～ 第14会議室C） 〔名簿届出政党等の名称等掲示順序決定のくじ…県〕 投票所・期日前投票所・不在者投票記載場所の氏名掲示書 <選挙区・比例代表>の作成・発注 候補者の点字氏名掲示書作成<選挙区>	法161、163 法62-1 令92-1、2、9、11 法40-2 法175-1・2・3・5・7・8 法175-1・2・3・5・7・8
6月23日 (木)	17日前	<b>期日前・不在者投票受付開始</b> 不在者投票用紙等郵送開始 ゴミ収集車による啓発開始（6/23～7/8）	法48の2、49、令53-1、 59の4-4
6月24日 (金)	16日前	公営施設の個人演説会開始	法161、163
6月27日 (月)	13日前	選挙公報を県から受領（福井市体育館） 選挙公報の配布開始（6/27～6/30） 入場券の配達完了	法170-1 令31-1
6月28日 (火)	12日前	投票用紙計数・梱包作業	
6月29日 (水)	11日前	投票所庶務係説明会（10:00～ 福井県織協ビル10階ホールA）	
6月30日 (木)	10日前	開票事務従事者説明会（10:00～ 本館8階研修室） 選挙公報の配布完了 公選法による配布期限：選挙期日の2日前 第2回投・開票速報リハーサル 〔参議院名簿補充届出受付期限（選挙期日の10日前までに）〕	法170-1 法86の3-2
7月1日 (金)	9日前	投票事務従事者民間人説明会（15:00～、18:30～ 福井市体育館）	
7月4日 (月)	6日前	開票所設営開始 市町投・開票速報打合せ会議（13:30～ 県庁2階中会議室）	
7月6日 (水)	4日前	郵便による不在者投票（在宅投票）及び在外投票の投票用紙等の請求期限（選挙期日の4日前まで）	令59の4-1 令65の11-1

月 日	選挙期 日から	事 項	関係条文
7月7日 (木)	3日前	投票立会人への選任通知期限 投票管理者へ投票立会人の氏名等の通知 開票立会人の届出受付期限 公営施設使用の個人演説会開催申出期限 第3回投・開票速報リハーサル 〔補充立候補の届出(辞退)期限(選挙期日の3日前までに)・・・県〕	法38-1 令27 法62-1 法161、163 法86の4-5
7月8日 (金)	2日前	投票用紙・投票立会人の報酬等配布(10:00 第8会議室A・B) 開票立会人へ参会通知 開票立会人の氏名等を開票管理者へ通知 第4回投・開票速報リハーサル(最終)	法76、62-8 令70の2
7月9日 (土)	1日前	期日前・不在者投票最終日(不在者投票調書等作成) 投票所の設営完了 選挙人名簿抄本等の配布(22:30 別館大講堂) 投票所設営場所から300m内の選挙事務所の閉鎖命令(24:00)	法48の2、49、令61 令28 法134-1
7月10日 (日)	0日前	<b>選 挙 期 日</b> 当日の有権者数を県へ報告・選管ホームページに掲載 投票中間速報及び確定速報を県へ報告・選管ホームページに掲載 不在者投票及び調書を投票管理者に送致(9:00～) 在外投票及び調書を指定投票管理者に送致 期日前投票を開票管理者へ送致 投票録の作成、投票箱等を開票管理者へ送致 開票立会人への事前説明(20:00 福井市体育館) 開票事務(21:15 福井市体育館) 開票中間速報及び確定速報を県へ報告・選管ホームページに掲載 開票録の作成 開票結果報告 ・開票結果報告書・開票録の写し・投票録 開票管理者から選挙長(選挙分会長)へ ・開票録・投票録・投票・選挙人名簿・投票箱・投票及び開票に関する書類 開票管理者から福井市選挙管理委員会へ ・投票用紙等受払結果報告書 開票管理者から福井市選挙管理委員会へ 福井市選挙管理委員会から県選挙管理委員会へ	令60、61 令61-4、65の19-2 法48の2-5、55 法54 法66 県事規68 法70 法66-3、令74 県事規64-1 令75、76、県事規64-2 県事規67-1
7月11日 (月)	1日後	開票結果報告書の作成・点検(投票録の点検を含む)及び 選挙長(県)への提出(開票録の写し・投票録を含む) 投票用紙等受払結果報告書の作成・点検及び県選管への提出 在外投票用紙及び封筒の受払実績調書の作成・県選管への提出	法66-3、令74 県事規64-1 県事規67-1 県事規67-2

月 日	選挙期 日から	事 項	関 係 条 文
7月13日 (水)	3日後	〔選挙会<選挙区>・選挙分会<比例代表>...県〕 〔当選人への当選通知及び告示<選挙区>...県〕 〔当選証書の付与<選挙区>...県〕	法80 法101の3-2 法105-1
8月9日 (火)	30日後	〔選挙<選挙区>の効力に関する異議の申出期限...県〕 〔選挙<比例代表>の効力に関する異議の申出期限...中央選管〕	法204 法204
8月12日 (金)	33日後	〔当選<選挙区>の効力に関する異議の申出期限...県〕	法208-1
8月15日 (月)	36日後	〔当選<比例代表>の効力に関する異議の申出期限...中央選管〕	法208-1

## 2. 選挙期日及び立候補届出

(1) 選挙の期日 令和4年7月10日(日)

(2) 選挙の期日の公示日 令和4年6月22日(水)

(3) 立候補の届出期日 令和4年6月22日(水)

(4) 候補者 下表のとおり

### (ア) 選挙区選出議員選挙(福井県選挙区)

届出番号	届出年月日	届出の別	候補者氏名	本籍	住所	生年月日	党派	職業
1	令和4年 6月22日	本人 届出	すなはた まみ恵 <sup>え</sup> (砂畑 まみ恵)	福井県	福井県 鯖江市	昭和56年 8月26日	参政党	主婦
2	令和4年 6月22日	本人 届出	さいき たけし 齋木 武志 (齋木 武志)	神奈川県	福井県 越前市	昭和49年 5月13日	無所属	政治団体 代表
3	令和4年 6月22日	本人 届出	やまざき まさあき 山崎 正昭 (山崎 正昭)	福井県	福井県 大野市	昭和17年 5月24日	自由民主党	参議院 議員
4	令和4年 6月22日	本人 届出	ささおか かずひこ 笹岡 一彦 (笹岡 一彦)	福井県	福井県 あわら市	昭和31年 2月12日	無所属	会社社長
5	令和4年 6月22日	本人 届出	やまだ かずお 山田 和雄 (山田 和雄)	福井県	福井県 福井市	昭和42年 7月16日	日本共産党	政党役員
6	令和4年 6月22日	本人 届出	ダニエル よしもと (ダニエル 益資)	福井県	福井県 大野市	昭和55年 3月4日	NHK党	英会話学校 代表

### (イ) 比例代表選出議員選挙

届出番号	届出年月日	政党その他の 政治団体の名称	略称	本部の所在地	代表者の氏名
1	令和4年 6月22日	こうふくじつげんとう 幸福実現党	こうふく 幸福	東京都港区赤坂2丁目10-8	しゃく りょうこ 釈 量子
2	令和4年 6月22日	にっぽんいしん かい 日本維新の会	いしん 維新	大阪府大阪市中央区島之内1-17-16 三栄長堀ビル	まつい いちろう 松井 一郎
3	令和4年 6月22日	しんせんぐみ れいわ新選組	れいわ	東京都千代田区麹町2丁目5番地20 押田ビル4階	やまもと たろう 山本 太郎



4	令和4年 6月22日	こうめいとう 公明党	こうめい 公明	東京都新宿区南元町17番地	やまくち なつお 山口 那津男
5	令和4年 6月22日	ごぼうの党	ごぼう	東京都杉並区阿佐ヶ谷南3-37-13 大同マンション1006	おくの たかし 奥野 卓志
6	令和4年 6月22日	りっけんみんしゅとう 立憲民主党	みんしゅとう 民主党	東京都千代田区平河町二丁目12番4号 ふじビル3階	いずみ けんた 泉 健太
7	令和4年 6月22日	こくみんみんしゅとう 国民民主党	みんしゅとう 民主党	東京都千代田区平河町二丁目5番3号 永田町グリッド4F	たまき ゆういちろう 玉木 雄一郎
8	令和4年 6月22日	さんせいとう 参政党	さんせい 参政	大阪府吹田市千里山西1-37-40	かみや そうへい 神谷 宗幣
9	令和4年 6月22日	にっぽんだいいいちとう 日本第一党	にっぽんいち 日本一	東京都渋谷区東2丁目1番4号 須藤第二ビル3階	たかた まこと 高田 誠
10	令和4年 6月22日	にほんきょうさんとう 日本共産党	きょうさんとう 共産党	東京都渋谷区千駄ヶ谷4丁目26番7号	しい かずお 志位 和夫
11	令和4年 6月22日	しんとう 新党くにもり	くにもり	東京都渋谷区渋谷1丁目1番16号 若草ビル1階	ほんま なな 本間 奈々
12	令和4年 6月22日	じゅうみんしゅとう 自由民主党	じみんとう 自民党	東京都千代田区永田町1丁目11番23号	きしだ ふみお 岸田 文雄
13	令和4年 6月22日	しゃかいみんしゅとう 社会民主党	しゃみんとう 社民党	東京都中央区湊3-18-17 マルキ榎本ビル5階	ふくしま みずほ 福島 瑞穂
14	令和4年 6月22日	えぬえいちけいとう NHK党	えぬえいちけい NHK	千葉県船橋市本町1丁目11番29-101号	たちばな たかし 立花 孝志
15	令和4年 6月22日	いしんせいとう しんぷう 維新政党・新風	しんぷう 新風	京都府京都市中京区麩屋町通二条下る 第2ふじビル4階	うおたに てつおう 魚谷 哲央

(ウ) 各政党等の名簿登載者

1. 幸福実現党

氏名	性別	住所	生年月日	職業	所属・推薦	新・現・元
しゃく りょうこ 釈 量子	女	東京都品川区	昭和44年11月10日	党首	所属	新

## 2. 日本維新の会

氏名	性別	住所	生年月日	職業	所属・推薦	新・現・元
いしい 石井 あきら	男	茨城県取手市	昭和32年5月6日	参議院議員	所属	現
いしい 石井 みつこ	女	神奈川県川崎市	昭和29年2月25日	参議院議員	所属	現
ごとう 後藤 ひとし	男	山梨県甲府市	昭和32年7月22日	政治団体役員	所属	新
まつうら だいご 松浦 大悟	男	秋田県秋田市	昭和44年10月3日	無職	所属	元
やまぐち 山口 かずゆき	男	福島県郡山市	昭和31年4月7日	団体役員	所属	元
きうち 木内 たかたね	男	東京都渋谷区	昭和41年8月30日	会社役員	所属	新
いのうえ かずのり 井上 一徳	男	京都府舞鶴市	昭和37年7月31日	行政書士	所属	新
くしだ せいいち くしだ 誠一	男	神奈川県横浜市	昭和33年6月20日	弁護士	所属	新
あおしま けんた 青島 健太	男	東京都港区	昭和33年4月7日	スポーツライター	所属	新
いいだ 飯田 サトシ	男	大阪府大阪市	昭和59年4月6日	政治団体役員	所属	新
いしだ 石田 たかし	男	大阪府池田市	昭和38年5月2日	会社役員	所属	新
いのせ なおき 猪瀬 直樹	男	東京都町田市	昭和21年11月20日	自営業	所属	新
うえの 上野 ほたる	女	富山県富山市	昭和59年7月7日	政治団体役員	所属	新
かねこ 金子 みちひと	男	兵庫県川辺郡	昭和45年2月20日	牧師	所属	新
かみたに 神谷 ゆり	女	京都府京都市	昭和62年2月21日	自営業	所属	新
きしくち 岸口 みのる	男	兵庫県明石市	昭和39年7月7日	社会福祉法人理事長	所属	新
こばやし 小林 さとる	男	北海道札幌市	昭和39年9月25日	医師	所属	新
さいごう りゅうたろう 西郷 隆太郎	男	東京都豊島区	昭和58年1月8日	団体役員	所属	新
なかがわ 中川 けんいち	男	愛知県半田市	昭和44年4月24日	政治団体役員	所属	新
なかじょう 中条 きよし	男	静岡県熱海市	昭和21年3月4日	俳優	所属	新
なかむら 中村 ゆうき	男	長野県上田市	昭和63年8月11日	自営業	所属	新
にしかわ 西川 やすお	男	栃木県さくら市	昭和46年9月22日	学校法人理事長	所属	新
はった 八田 もりしげ	男	北海道小樽市	昭和31年12月27日	自営業	所属	新
まつの あけみ 松野 明美	女	熊本県熊本市	昭和43年4月27日	タレント	所属	新
みずのうえ 水ノ上 なるあき	男	大阪府堺市	昭和38年5月27日	公認会計士	所属	新
もりぐち 森口 あゆみ	女	三重県伊賀市	昭和40年4月18日	団体役員	所属	新

### 3. れいわ新選組

氏名	性別	住所	生年月日	職業	所属・推薦	新・現・元
おおしま くすお 大島 九州男	男	福岡県直方市	昭和36年6月11日	党参議院第3総支部長	所属	元
つじ めくむ 恵	男	東京都港区	昭和23年6月12日	党参議院第4総支部長	所属	新
たかい たかし 高井 たかし	男	岡山県岡山市	昭和44年9月26日	政党役員	所属	新
キム テヨン	男	神奈川県川崎市	昭和38年2月2日	党参議院第5総支部長	所属	新
はせがわ ういこ 長谷川 ういこ	女	京都府京都市	昭和56年7月14日	政策研究会事務局長	推薦	新
よだ かれん	女	東京都新宿区	昭和47年1月27日	行政書士	所属	新
すいどうばしはかせ 水道橋博士	男	東京都杉並区	昭和37年8月18日	タレント	所属	新
はすいけ とおる 透	男	新潟県柏崎市	昭和30年1月3日	党構成員	所属	新

#### 優先的に当選人となるべき候補者

氏名	性別	住所	生年月日	職業	所属・推薦	新・現・元
てんばた だいすけ 天畠 大輔	男	東京都武蔵野市	昭和56年12月29日	研究者	所属	新

### 4. 公明党

氏名	性別	住所	生年月日	職業	所属・推薦	新・現・元
よこやま しんいち 信一	男	北海道函館市	昭和34年7月21日	参議院議員	所属	現
たけうち しんじ 竹内 しんじ	男	千葉県浦安市	昭和39年3月19日	参議院議員	所属	現
うえだ いさむ 上田 いさむ	男	神奈川県横浜市	昭和33年8月5日	政党役員	所属	新
くまの せいし 熊野 せいし	男	大阪府大東市	昭和40年4月19日	参議院議員	所属	現
たに まさあき 谷あい 正明	男	岡山県岡山市	昭和48年4月27日	参議院議員	所属	現
くぼた てつや くぼた てつや	男	福岡県福岡市	昭和40年11月2日	政党職員	所属	新
みやざき まさる 宮崎 まさる	男	埼玉県ふじみ野市	昭和33年3月18日	参議院議員	所属	現
かわい あや 河合 綾	女	群馬県高崎市	昭和40年11月10日	政党職員	所属	新
よどや のぶお 淀屋 伸雄	男	広島県安芸郡	昭和51年10月7日	政党職員	所属	新
なかきた きょうこ 中北 京子	女	東京都北区	昭和52年8月2日	政党職員	所属	新
ふかざわ あつし 深澤 淳	男	東京都北区	昭和53年10月11日	政党職員	所属	新
なかしま けんじ 中嶋 健二	男	東京都中野区	昭和53年10月19日	政党職員	所属	新
なら なおき 奈良 直記	男	東京都文京区	昭和56年2月24日	政党職員	所属	新
みつのが やすはる 光延 康治	男	東京都北区	昭和56年3月3日	政党職員	所属	新

いおち こういち 伊大知 孝一	男	東京都文京区	昭和58年5月3日	政党職員	所属	新
しおの まさたか 塩野 正貴	男	埼玉県狭山市	昭和61年1月2日	政党職員	所属	新
みずしま はるか 水島 春香	女	埼玉県川口市	平成1年2月14日	政党職員	所属	新

## 5. ごぼうの党

氏名	性別	住所	生年月日	職業	所属・推薦	新・現・元
かもだ こうじ 鴨田 幸司	男	東京都港区	昭和49年12月26日	会社経営者	所属	新
さとう れの 佐藤 玲乃	女	東京都港区	昭和61年9月16日	会社員	所属	新
たちばな えりこ 立花 恵理子	女	大阪府大阪市	昭和39年7月4日	社会保険労務士	所属	新

### 優先的に当選人となるべき候補者

氏名	性別	住所	生年月日	職業	所属・推薦	新・現・元
おくの たかし 奥野 卓志	男	東京都杉並区	昭和49年4月8日	会社経営者	所属	新
かわむら たくじ 川村 拓司	男	東京都品川区	昭和53年11月5日	コンサルタント	所属	新
いまよし よしやす 今吉 由泰	男	大分県玖珠郡	昭和54年9月24日	会社経営者	所属	新
いまにし こうた 今西 孝太	男	東京都中央区	昭和55年11月12日	会社経営者	所属	新
さきむら みねのり 崎村 峰徳	男	福岡県糸島市	昭和53年4月14日	会社経営者	所属	新
しゅうとう まさひろ 首藤 昌弘	男	大分県大分市	昭和46年5月6日	会社経営者	所属	新
たかさき けいご 高崎 圭悟	男	東京都葛飾区	昭和60年3月29日	会社経営者	所属	新
さいとう かずとし 斎藤 和干	男	東京都世田谷区	昭和8年6月12日	会社経営者	所属	新

## 6. 立憲民主党

氏名	性別	住所	生年月日	職業	所属・推薦	新・現・元
あおき あい 青木 愛	女	東京都北区	昭和40年8月18日	参議院議員	所属	現
ありた よしぶ 有田 芳生	男	東京都練馬区	昭和27年2月20日	参議院議員	所属	現
いしかわ まさとし 石川 まさとし	男	東京都千代田区	昭和54年12月21日	医師	所属	新
いしばし みちひろ 石橋 みちひろ	男	東京都千代田区	昭和40年7月1日	参議院議員	所属	現
おにき まこと 鬼木 まこと	男	福岡県久留米市	昭和38年12月7日	労組役員	所属	新
かなめ ゆきこ 要 友紀子	女	青森県青森市	昭和51年6月11日	調査研究員	所属	新
かわの あさみ かわの 麻美	女	徳島県阿南市	平成元年7月8日	政党職員	所属	新
きむら まさひろ 木村 正弘	男	山形県西置賜郡	昭和41年3月16日	政党職員	所属	新
くりした ぜんこう くりした 善行	男	東京都大田区	昭和58年3月9日	政党役員	所属	新

こが 古賀 ちかげ	女	福岡県久留米市	昭和41年11月25日	労組役員	所属	新
さわむら けいこ	女	兵庫県川西市	昭和38年2月28日	司会業	所属	新
しば <small>しんいち</small> 慎一	男	東京都大田区	昭和39年9月14日	労組役員	所属	新
すがはら <small>みか</small> 菅原 美香	女	高知県高知市	昭和37年5月23日	政党職員	所属	新
たなか <small>しょういち</small> 田中 勝一	男	北海道札幌市	昭和44年1月23日	政党職員	所属	新
つじもと <small>きよみ</small> 清美	女	大阪府高槻市	昭和35年4月28日	政党役員	所属	新
はく 白 しんくん	男	東京都新宿区	昭和33年12月8日	参議院議員	所属	現
はた ともこ	女	岡山県浅口市	昭和41年8月26日	薬剤師	所属	元
ほりこし 堀越 けいにん	男	群馬県佐波郡	昭和55年3月28日	講師	所属	新
むらた 村田 きょうこ	女	東京都文京区	昭和58年5月16日	労組職員	所属	新
もりなが 森永 みき	女	大分県大分市	昭和38年11月12日	政党職員	所属	新

## 7. 国民民主党

氏名	性別	住 所	生年月日	職 業	所属・推薦	新・現・元
かわい たかのり	男	東京都目黒区	昭和39年1月29日	参議院議員	所属	現
はまぐち <small>まこと</small> 誠	男	愛知県みよし市	昭和40年5月18日	参議院議員	所属	現
やた <small>こ</small> 矢田 わか子	女	大阪府寝屋川市	昭和40年9月25日	参議院議員	所属	現
たけづめ 竹詰 ひとし	男	東京都世田谷区	昭和44年2月6日	政党役員	所属	新
やました 山下 ようこ	女	東京都立川市	昭和33年11月17日	フリーアナウンサー	所属	新
うえまつ <small>まさかず</small> 上松 正和	男	東京都文京区	昭和62年6月18日	医師	所属	新
かわべ 河辺 よしろう	男	岐阜県岐阜市	昭和37年10月27日	福祉事業の経営者	所属	新
きど かおり	女	東京都足立区	昭和42年12月29日	会社役員	所属	新
たるい <small>よしかず</small> 良和	男	東京都豊島区	昭和42年8月8日	政党役員	所属	元

## 8. 参政党

氏名	性別	住 所	生年月日	職 業	所属・推薦	新・現・元
まつだ <small>まなぶ</small> 松田 学	男	東京都世田谷区	昭和32年11月11日	団体役員	所属	新
よしの <small>としあき</small> 吉野 敏明	男	神奈川県横浜市	昭和42年10月18日	歯科医師	所属	新
あかお <small>ゆみ</small> 赤尾 由美	女	東京都豊島区	昭和40年5月7日	会社役員	所属	新
たけだ <small>くにひこ</small> 武田 邦彦	男	東京都文京区	昭和18年6月3日	科学者	所属	新

かみや 神谷 そうへい	男	石川県加賀市	昭和52年10月12日	会社代表	所属	新
----------------	---	--------	-------------	------	----	---

9. 日本第一党

氏名	性別	住所	生年月日	職業	所属・推薦	新・現・元
さくらい まこと 桜井 誠	男	東京都渋谷区	昭和47年2月15日	著述業	所属	新
なかむら 中村 かずひろ	男	神奈川県相模原市	昭和41年7月5日	会社役員	所属	新

10. 日本共産党

氏名	性別	住所	生年月日	職業	所属・推薦	新・現・元
たむら ともち 田村 智子	女	東京都葛飾区	昭和40年7月4日	党副委員長	所属	現
だいもん 大門 みきし	男	東京都千代田区	昭和31年1月10日	参議院議員	所属	現
いわぶち とも いわぶち 友	女	福島県福島市	昭和51年10月3日	参議院議員	所属	現
たけだ りょうすけ たけだ 良介	男	長野県長野市	昭和54年8月13日	参議院議員	所属	現
にひ そうへい	男	福岡県福津市	昭和38年10月16日	弁護士	所属	元
あかだ かつのり 赤田 勝紀	男	兵庫県神戸市	昭和42年8月2日	党神戸西地区副委員長	所属	新
いまむら 今村 あゆみ	女	神奈川県横浜市	昭和40年9月12日	党横浜西南地区副委員長	所属	新
うえざと きよみ 上里 清美	女	沖縄県宮古島市	昭和30年12月24日	党沖縄県宮古郡委員	所属	新
かたおか ろう 片岡 朗	男	愛媛県東温市	昭和34年9月16日	党愛媛県常任委員	所属	新
かたやま かずこ 片山 和子	女	埼玉県上尾市	昭和51年1月29日	党埼玉中部地区委員長	所属	新
きた ときこ 来田 時子	女	福岡県北九州市	昭和26年4月8日	党福岡県八幡・戸畑・遠賀地区常任委員	所属	新
こやま さき 小山 さき	女	長野県松本市	昭和60年10月12日	党長野県准県委員	所属	新
ささき としこ 佐々木 とし子	女	北海道帯広市	昭和29年5月14日	党北海道十勝地区常任委員	所属	新
たかはし まきこ 高橋 まきこ	女	愛知県名古屋市	昭和49年5月10日	党愛知県政策委員会責任者	所属	新
とみた なおき 富田 直樹	男	東京都千代田区	昭和51年1月28日	党東京都千代田地区副委員長	所属	新
にしざわ ひろし 西澤 博	男	新潟県新発田市	昭和55年6月4日	党新潟県政策委員長	所属	新
にしだ さえ子 西田 さえ子	女	大阪府大阪市	昭和46年6月16日	党大阪府准府委員	所属	新
はなき のりあき 花木 のりあき	男	宮城県仙台市	昭和35年6月12日	党宮城県常任委員	所属	新
ふかだ ひでみ 深田 秀美	女	熊本県菊池郡	昭和35年2月25日	党熊本県北部地区准地区委員	所属	新
ほその まり 細野 まり 真理	女	東京都中央区	昭和56年10月14日	党東京都准都委員	所属	新
ほりかわ あきこ 堀川 朗子	女	京都府京都市	昭和61年10月11日	党京都府常任委員	所属	新

まるもと 丸本 ゆみこ	女	福島県須賀川市	昭和37年8月12日	党福島県委員	所属	新
やまもと 山本 のりこ	女	大阪府大阪市	昭和60年10月19日	党大阪二区地区常任委員	所属	新
よしだ きょうこ 吉田 恭子	女	岩手県盛岡市	昭和56年2月5日	党岩手県副委員長	所属	新
わたなべ きよこ 渡邊 喜代子	女	千葉県千葉市	昭和30年9月3日	党千葉県中部地区委員	所属	新

### 11. 新党くにもり

氏名	性別	住所	生年月日	職業	所属・推薦	新・現・元
ほんま なな 本間 奈々	女	北海道札幌市	昭和44年5月4日	党代表	所属	新
みわ かずお 三輪 和雄	男	東京都港区	昭和23年4月15日	会社役員	所属	新

### 12. 自由民主党

氏名	性別	住所	生年月日	職業	所属・推薦	新・現・元
あおやま しげはる 青山 繁晴	男	東京都港区	昭和27年7月25日	参議院議員	所属	現
あかまつ けん 赤松 健	男	東京都港区	昭和43年7月5日	漫画家	所属	新
あだち としゆき 足立 としゆき	男	東京都品川区	昭和29年5月20日	参議院議員	所属	現
あだち まさし あだち まさし	男	東京都目黒区	昭和34年9月27日	参議院議員	所属	現
ありさと まほ 有里 まほ	女	東京都豊島区	昭和58年2月1日	比例区支部長	所属	新
いのうえ よしゆき 井上 よしゆき	男	神奈川県小田原市	昭和38年3月12日	比例区支部長	所属	元
いまい えりこ 今井 絵理子	女	東京都国分寺市	昭和58年9月22日	参議院議員	所属	現
いわき みつひで いわき 光英	男	福島県いわき市	昭和24年12月4日	団体役員	所属	元
ウト タカシ ウト タカシ	男	東京都豊島区	昭和49年11月12日	参議院議員	所属	現
えり アルフィヤ えり アルフィヤ	女	東京都北区	昭和63年10月16日	無職	所属	新
えんどう なおこ 遠藤 奈央子	女	東京都渋谷区	昭和49年9月20日	民間学童代表取締役	所属	新
おがわ かつみ 小川 かつみ	男	熊本県熊本市	昭和26年8月31日	参議院議員	所属	現
おだち もとゆき おだち もとゆき	男	東京都江東区	昭和38年10月9日	比例区支部長	所属	元
おち としゆき おち 俊之	男	広島県江田島市	昭和53年3月9日	会社役員	所属	新
かたやま さつき 片山 さつき	女	静岡県浜松市	昭和34年5月9日	参議院議員	所属	現
かみや まさゆき 神谷 まさゆき	男	愛知県豊橋市	昭和54年1月6日	日本薬剤師連盟副会長	所属	新
かわむら けんいち 河村 けんいち	男	山口県宇部市	昭和51年1月29日	比例区支部長	所属	新
きむら よしお 木村 よしお	男	香川県さぬき市	昭和23年4月17日	比例区支部長	所属	元

しんどう かねひこ 進藤 金日子	男	千葉県柏市	昭和38年7月7日	参議院議員	所属	現
じみ はなこ 自見 はなこ	女	東京都千代田区	昭和51年2月15日	参議院議員	所属	現
そのだ しゅうこう そのだ 修光	男	鹿児島県鹿児島市	昭和32年3月13日	参議院議員	所属	現
たかはら あきこ 高原 あきこ	女	熊本県熊本市	昭和37年10月20日	臨床心理士	所属	新
とものお りお とものお りお	女	東京都千代田区	昭和55年11月18日	比例区支部長	所属	新
はせがわ ひではる 長谷川 ひではる	男	千葉県いすみ市	昭和34年5月7日	全国郵便局長会相談役	所属	新
ふじき しんや 藤木 しんや	男	熊本県上益城郡	昭和42年2月25日	参議院議員	所属	現
ふじすえ けんぞう ふじすえ 健三	男	東京都中央区	昭和39年2月18日	東京理科大学上席特任教授	所属	元
みず としえい 水おち 敏栄	男	千葉県印西市	昭和18年2月24日	参議院議員	所属	現
やま じゅん むこう山 じゅん	女	東京都中央区	昭和58年11月19日	政策シンクタンク代表	所属	新
やまたに こ 山谷 えり子	女	東京都世田谷区	昭和25年9月19日	参議院議員	所属	現
やまだ ひろし 山田 宏	男	東京都千代田区	昭和33年1月8日	参議院議員	所属	現
よしあか しんたろう 吉岡 しんたろう	男	長崎県長崎市	昭和46年12月12日	全国保育推進連盟幹事長	所属	新

優先的に当選人となるべき候補者

氏名	性別	住所	生年月日	職業	所属・推薦	新・現・元
ふじい かずひろ 藤井 一博	男	鳥取県東伯郡	昭和52年12月23日	医師	所属	新
かじはら だいすけ 梶原 大介	男	高知県高知市	昭和48年10月29日	比例区支部長	所属	新

13. 社会民主党

氏名	性別	住所	生年月日	職業	所属・推薦	新・現・元
ふくしま みずほ 福島 瑞穂	女	神奈川県川崎市	昭和30年12月24日	参議院議員	所属	現
おおつばき ゆうこ 大椿 ゆうこ	女	大阪府大阪市	昭和48年8月14日	政党役員	所属	新
おかざき さいこ おかざき 彩子	女	兵庫県明石市	昭和55年2月8日	団体職員	推薦	新
みやぎ いちロー 宮城 イチロー	男	沖縄県宜野湾市	昭和42年5月25日	政党役員	所属	新
むらた しゅんいち 村田 しゅんいち	男	東京都板橋区	平成4年4月22日	団体職員	所属	新
くぼ こうき 久保 孝喜	男	岩手県和賀郡	昭和28年12月21日	政党役員	所属	新
あきば ただし 秋葉 忠利	男	広島県廿日市市	昭和17年11月3日	団体役員	所属	新
山口 わか子 山口 わか子	女	長野県安曇野市	昭和9年12月10日	無職	所属	新



14 . NHK党

氏名	性別	住所	生年月日	職業	所属・推薦	新・現・元
さいとう けんいちろう 健一郎	男	東京都港区	昭和55年12月25日	自営業	所属	新
くろかわ あつひこ 黒川 あつひこ	男	埼玉県朝霞市	昭和53年9月6日	政治団体代表	所属	新
くぼた まなぶ くぼた 学	男	東京都立川市	昭和52年9月25日	インターネットコメディアン	所属	新
やまもと たろう 山本 太郎	男	沖縄県浦添市	昭和49年5月27日	会社役員	所属	新
にしむら 西村 ひとし	男	京都府京都市	昭和43年11月22日	マンション管理業	所属	新
ガーシー	男	東京都港区	昭和46年10月6日	会社役員	所属	新
そえだ しんや そえだ しんや	男	沖縄県浦添市	昭和55年9月25日	会社役員	所属	新
たかはし りょう 高橋 理洋	男	東京都港区	昭和48年9月22日	会社役員	所属	新
こうづま けいじ 上妻 敬二	男	大阪府大阪市	昭和33年6月22日	無職	所属	新

15 . 維新政党・新風

氏名	性別	住所	生年月日	職業	所属・推薦	新・現・元
うおたに てつおう 魚谷 哲央	男	京都府京都市	昭和23年1月30日	書店店主	所属	新

### 3. 選挙人名簿登録者数

#### (1) 選挙人名簿の登録要件等

- 公 示 日 令和4年6月22日(水)  
 投 票 日 令和4年7月10日(日)  
 選挙時登録基準日及び登録日 令和4年6月21日(火)  
 年 齢 要 件 選挙期日において、年齢満18年以上の者(平成16年7月11日以前に生まれた者)  
 住 所 要 件 登録基準日において、引き続き3ヶ月以上福井市に住所を有すること。  
 (令和4年3月21日以前に転入届出をした者)  
 転 出 者 令和4年2月21日以後の転出者は選挙権を有する。  
 登録の移替え 令和4年6月11日から7月10日まで停止  
 ・6月10日(金)までの転居者は新しい住所地で投票  
 ・6月11日(土)以後の転居者は元の住所地で投票

#### (2) 投票区別の選挙人名簿登録者数

投票区	男	女	計	投票区	男	女	計	投票区	男	女	計
1	909	1,159	2,068	38	1,185	1,361	2,546	75	190	242	432
2				39	1,016	1,137	2,153	76	631	679	1,310
3	1,321	1,549	2,870	40	3,267	3,390	6,657	77	1,585	1,653	3,238
4	665	642	1,307	41	1,522	1,627	3,149	78	340	367	707
5	546	641	1,187	42	2,242	2,639	4,881	79	57	67	124
6	967	1,075	2,042	43	1,448	1,526	2,974	80			
7	985	1,026	2,011	44	1,193	1,319	2,512	81			
8	817	922	1,739	45	2,053	2,246	4,299	82	225	263	488
9	2,830	3,069	5,899	46	1,125	1,204	2,329	83	83	105	188
10	2,374	2,578	4,952	47	643	727	1,370	84			
11	2,590	2,808	5,398	48	2,008	2,054	4,062	85			
12	3,034	3,232	6,266	49	2,572	2,822	5,394	86	125	123	248
13	3,096	3,371	6,467	50	1,699	1,829	3,528	87	207	229	436
14	82	93	175	51	2,135	2,199	4,334	88	111	114	225
15	3,879	4,162	8,041	52	263	258	521	89	75	90	165
16	3,291	3,415	6,706	53	2,130	2,402	4,532	90	77	87	164
17	2,240	2,539	4,779	54	1,018	1,101	2,119	91	97	110	207
18	838	937	1,775	55	523	576	1,099	92	115	130	245
19	879	892	1,771	56	470	500	970	93	41	36	77
20	1,680	1,677	3,357	57	1,049	1,125	2,174	94	288	319	607
21	1,330	1,310	2,640	58	317	314	631	95	57	70	127
22	2,250	2,411	4,661	59	98	110	208	96	97	110	207
23	1,310	1,348	2,658	60	336	349	685	97			
24	11	19	30	61	294	323	617	98	1,066	1,139	2,205
25	208	240	448	62	123	141	264	99	114	115	229
26	140	169	309	63	508	566	1,074	100	123	134	257
27	32	44	76	64	176	168	344	101	401	432	833
28	162	187	349	65	31	33	64	102	267	284	551
29				66	325	362	687	103	358	385	743
30	1,058	1,134	2,192	67	1,485	1,550	3,035	104	338	346	684
31	1,208	1,394	2,602	68	786	866	1,652	105	246	287	533
32	1,123	1,224	2,347	69	3,544	3,873	7,417	106	865	894	1,759
33	1,382	1,485	2,867	70	683	709	1,392	107	1,521	1,687	3,208
34	2,521	2,712	5,233	71	654	679	1,333	108	1,398	1,517	2,915
35	1,946	2,007	3,953	72	292	341	633	109	2,142	2,341	4,483
36	923	991	1,914	73	722	753	1,475	計	103,602	112,097	215,699
37	937	1,154	2,091	74	863	947	1,810				

	男	女	計
在外選挙人	44	81	125

	男	女	計
福井市合計(国内+在外)	103,646	112,178	215,824

#### 4. 投票

##### (1) 期日前投票

(ア) 期間 令和4年6月23日(木)～7月9日(土)(一部の期日前投票所を除く。)

(イ) 期日前投票所一覧

施設の名称	所在地	投票時間
福井市役所(本館1階市民ホール)	大手3丁目10-1	午前8時30分から午後8時まで 1
すこやかドーム(ホール)	剣大谷町2-6-1	
森田公民館(3階小ホール)	下森田藤巻町2	
防災センター(1階ロビー)	和田東2丁目2207	
美山連絡所(1階ロビー)	美山町7-1	
蒲生潮風荘(1階)	蒲生町1-26-5	
清水健康管理センター(多目的室横)	風巻町28-8-1	
みどり図書館(2階視聴覚室)	若杉3丁目301	午前10時から午後8時まで
西武福井店(5階特設会場)	中央1丁目8-1	午前10時から午後7時30分まで
えちぜん鉄道 福大前西福井駅ビル	文京4丁目3-1	午前8時30分から午後8時まで
ラブリーパートナー エルパ(1階)	大和田2丁目1212	午前10時から午後8時まで
パリオCITY(2階専門店街)	松城町12-7	午前10時から午後7時30分まで
ショッピングシティ ベル(2階)	花堂南2丁目16-1	午前10時から午後8時まで
福井大学文京キャンパス(アカデミーホール2階) 2	文京3丁目9-1	午前10時から午後6時まで
福井工業大学(2号館1階学生ロビー) 2	学園3丁目6-1	

1 福井市役所は7月8日(金)のみ午後9時まで

2 福井大学及び福井工業大学は7月6日(水)から8日(金)までの3日間のみ開設

##### (2) 投票の日時

令和4年7月10日(日)午前7時から午後8時まで

なお、次ページ「(3) 投票所一覧」の投票区欄において、印のついた投票所は、閉じる時刻を繰上げており、午後7時に閉鎖した。

##### (3) 投票所一覧 次ページに掲載

変更箇所	第9投票所: 木田小学校	木田公民館
	第25投票所: 鮎川会館	国見小学校
	第94投票所: 越廼公民館	蒲生潮風荘

##### (4) 投票所に使用した施設の内訳

市役所	保育園	幼稚園	こども園	小学校	中学校	公民館	集会施設	寺院	その他	計
1	6	1	2	19	5	31	29	2	6	102

(3) 投票所一覧

投票区	施設名称	所在地	投票区	施設名称	所在地
1	福井市役所(市民ホール)	大手3丁目10-1	56	大安寺公民館	四十谷町5-20-1
2			57	川西コミュニティセンター	砂子坂町5-58
3	足羽公民館	足羽2丁目12-31	58	本郷公民館	荒谷町19-55
4	(旧)明里保育園	明里町9-1	59	一王寺町ふれあい会館	一王寺町8-5-1
5	(旧)南部保育園	西木田1丁目16-20	60	東住民センター	石橋町4-14
6	豊小学校	月見3丁目9-1	61	小幡町集落生活改善センター	小幡町10-80
7	持寶院	西木田3丁目9-2	62	白方町民会館	白方町36-2
8	専照寺	みのり2丁目3-7	63	鷹巣公民館	養町14-7
9	木田公民館	木田1丁目1401	64	長橋小学校	長橋町18-48
10	板垣町生活改善センター	板垣2丁目2905	65	高須町集落センター	高須町63-7
11	和田公民館	御幸4丁目9-20	66	宮ノ下公民館	島山梨子町22-9
12	清明公民館	下荒井町8-414	67	森田小学校	下森田新町1136
13	麻生津公民館	浅水三ヶ町1-93	68	八重巻公会堂	八重巻中町29-3
14	三尾野町ふれあい会館	三尾野町7-41	69	森田中学校	上野本町1丁目1077
15	社南小学校	種池2丁目128	70	酒生小学校	成願寺町5-1
16	社北小学校	若杉4丁目143	71	篠尾町集落センター	篠尾町54字宮前18
17	社西小学校	下江守町22-18	72	一乗公民館	東新町1-21
18	順化小学校	大手3丁目16-1	73	上文殊公民館	北山町34-1
19	西部保育園	花月2丁目10-10	74	文殊小学校	下河北町53-1
20	湊保育園	光陽1丁目9-8	75	小稲津町集落生活改善センター	小稲津町65-1
21	日光こども園	日光2丁目22-20	76	六奈小学校	上筋生田町5-16
22	東安居小学校	水越2丁目503	77	東郷小学校	栃泉町3-105
23	安居中学校	本堂町12-4	78	美山公民館下宇坂分館	市波町25-11-1
24	一光公民館	下一光町6-5	79	美山公民館芦見分館	西中町3-9-1
25	国見小学校	鮎川町109-3-3	80		
26	大丹生町集落センター	大丹生町47-19	81		
27	国見町ふれあいセンター	国見町28-13-1	82	美山公民館羽生分館	大宮町11-8
28	殿下小中学校	風尾町6-24	83	美山公民館上味見分館	中手町10-3-1
29			84		
30	旭公民館	手寄2丁目1-1	85		
31	御幸保育園	御幸2丁目7-29	86	美山公民館下味見分館	西河原町18-33-1
32	若草こども園	城東2丁目10-13	87	美山公民館	美山町2-12
33	日之出小学校	日之出5丁目11-1	88	蔵作農事集会所	蔵作町9-37-1
34	円山小学校	北四ツ居3丁目15-17	89	高田集落生活改善センター	高田町32-49
35	上北野保育園	上北野1丁目22-46	90	三万谷公民館	三万谷町34-32-1
36	岡保公民館	河水町10-13	91	小和清水ふれあい会館	小和清水町11-7-6
37	宝永公民館	松本4丁目8-4	92	計石集落生活改善センター	計石町32-1
38	進明中学校	松本1丁目10-1	93	間戸ふれあい会館	間戸町21-47の1、2
39	小鳩幼稚園	志比口2丁目25-25	94	蒲生潮風荘	蒲生町1-26-5
40	啓蒙公民館	開発1丁目2105	95	大味生活改善センター	大味町36-34
41	東藤島公民館	藤島町48-1-1	96	水仙ミュージアム	浜北山町22-8
42	松本公民館	文京1丁目29-1	97		
43	ろう学校	幾久町2-22	98	清水西公民館	大森町20-43-1
44	明道中学校	文京2丁目5-1	99	福井市地域活性化施設	平尾町24-12-1
45	福井大学教育学部附属義務教育学校	二の宮4丁目45-1	100	上天下ふれあい会館	上天下町8-1
46	春山小学校	文京3丁目13-1	101	清水東公民館	三留町14-11-1
47	福井春山合同庁舎	春山1丁目1-54	102	竹生ふれあい会館	竹生町23-30-2
48	日新公民館	文京5丁目1-8	103	甕谷ふれあい会館	甕谷町12-22-1
49	中藤小学校	高柳3丁目3001	104	鳥寺コミュニティセンター	鳥寺町57-7-1
50	灯明寺中学校	灯明寺3丁目3801	105	清水山下ふれあい会館	清水山町43-18
51	西藤島公民館	三郎丸1丁目1410	106	清水北公民館	グリーンハイツ5-131
52	土橋集会場	土橋町9-3	107	花堂町民会館	花堂中2丁目24-1
53	新田塚団地集会場	新田塚2丁目72-1	108	福井市文化財保護センター	淵4丁目748
54	河合公民館	川合鷲塚町9-18	109	中藤島公民館	高木町64-11-4
55	山室会館	山室町40-15			

(5) 期日前・不在者投票

< 選挙区 >

期日前投票の累計

区 分	福井市役所	すこやかドーム	森田公民館	防災センター	美山連絡所	蒲生潮風荘	清水健康管理	みどり図書館	西武福井店	西福井駅ビル	エルパ	パリオ	ベル	福井大学	福井工業大学	日 計	累 計
1日目(6/23)	60	5	15	29	3	5	7	30	10	20	23	29	55			291	291
2日目(6/24)	113	20	38	83	9	2	24	56	37	25	137	98	211			853	1,144
3日目(6/25)	77	84	106	134	3	6	40	140	109	64	274	174	528			1,739	2,883
4日目(6/26)	82	67	116	202	13	5	52	184	113	89	345	241	606			2,115	4,998
5日目(6/27)	187	75	93	127	20	5	53	140	78	52	202	180	476			1,688	6,686
6日目(6/28)	211	80	105	181	20	8	78	104	103	74	291	206	626			2,087	8,773
7日目(6/29)	202	75	101	171	19	5	53	183	112	68	366	226	631			2,212	10,985
8日目(6/30)	192	75	112	151	16	11	57	164	100	80	336	219	570			2,083	13,068
9日目(7/1)	190	112	99	189	22	9	84	165	125	79	337	223	518			2,152	15,220
10日目(7/2)	146	184	187	346	34	15	76	335	186	136	537	390	952			3,524	18,744
11日目(7/3)	156	155	236	414	18	4	130	397	224	201	610	485	1,180			4,210	22,954
12日目(7/4)	285	130	186	239	41	14	85	248	126	112	429	276	733			2,904	25,858
13日目(7/5)	289	177	188	327	44	15	142	190	160	123	545	330	903			3,433	29,291
14日目(7/6)	365	191	231	315	47	27	152	335	164	157	557	386	909	28	34	3,898	33,189
15日目(7/7)	366	174	233	346	35	39	128	323	198	169	606	372	938	43	44	4,014	37,203
16日目(7/8)	425	208	260	416	37	21	156	357	217	196	683	505	1,046	50	52	4,629	41,832
17日目(7/9)	319	368	526	861	97	35	277	716	313	406	1,286	959	1,970			8,133	49,965
合計 (うち点字)	3,665 (3)	2,180 (2)	2,832 (0)	4,531 (0)	478 (0)	226 (0)	1,594 (2)	4,067 (0)	2,375 (0)	2,051 (0)	7,564 (0)	5,299 (3)	12,852 (0)	121 (0)	130 (0)		49,965 (10)

- ・在外期日前投票(6)を含む。【6/24(1)、6/30(1)、7/1(1)、7/6(1)、7/7(1)、7/8(1)】 いずれも福井市役所にて投票
- ・17才不在者投票(2)を含まない。【7/3(1)、7/6(1)】 いずれもベルにて投票

不在者投票の累計

(ア) 不在者投票用紙等の請求及び交付

投票用紙等の請求及び交付			件数
投票用紙等の請求	直接	本人	2
		代理人	84
	郵便等		580
	合計		666
投票用紙等の交付	直接		48
	郵送		618
	小計		666
	交付の拒絶		0
合計			666
うち投票者数			617
未着			49

(イ) 不在者投票の請求元の別

	請求	投票	未着
病院・施設	356	356	0
遠隔地	287	238	49
郵便	20	20	0
特例郵便	1	1	0
船員			
17才不在者	2	2	
計	666	617	49

期日前・不在者投票事由別集計

事由	期日前投票	不在者投票
職務若しくは業務又は用務に従事する (法48の2-1- )	41,701	121
用務又は事故のため投票区の区域外に旅行又は滞在する (法48の2-1- )	6,437	1
疾病、負傷等により歩行が困難、又は監獄等に収容されている (法48の2-1- )	1,393	375
交通至難の島や地域に居住又は滞在する (法48の2-1- )	2	0
投票区の市町村の区域外の住所に居住している (法48の2-1- )	142	99
天災、悪天候で投票所に到達することが困難 (法48の2-1- )	290	0
身体に重度の障害があり、その現在する場所で郵便等により投票する(法49-2)		20
洋上投票 (法49-4)		0
特例郵便等投票		1
合計	49,965	617

不在者投票管理者別集計

区分	件数
選挙人の属する市区町村の選管委員長に対してなしたもの	2
選挙人が所在・居住する地の市区町村の選管委員長に対してなしたもの	238
船長に対してなしたもの	0
病院院長、老人ホームの長、国立保養所長、援護施設又は保護施設の長に対してなしたもの	352
監獄の長、代用監獄の管理者に対してなしたもの	3
少年院の長または婦人補導員の長に対してなしたもの	1
合計	596

郵便投票(20)及び特例郵便等投票(1)を含まない。【管理者不要のため】

< 比例代表 >

期日前投票の累計

区 分	福 井 市 役 所	すこやか ドーム	森 田 公 民 館	防 災 セ ン ター	美 山 連 絡 所	蒲 生 潮 風 荘	清 水 健 康 管 理	み ど り 図 書 館	西 武 福 井 店	西 福 井 駅 ビ ル	エ ル パ	パ リ オ	ベ ル	福 井 大 学	福 井 工 業 大 学	日 計	累 計
1日目(6/23)	60	5	15	29	3	5	7	30	10	20	23	29	55			291	291
2日目(6/24)	113	20	38	83	9	2	24	56	37	25	137	98	211			853	1,144
3日目(6/25)	77	84	106	134	3	6	40	140	109	64	274	174	528			1,739	2,883
4日目(6/26)	82	67	116	202	13	5	52	184	113	89	345	241	606			2,115	4,998
5日目(6/27)	187	75	93	127	20	5	53	140	78	52	202	180	476			1,688	6,686
6日目(6/28)	210	80	105	181	20	8	78	104	103	74	291	206	625			2,085	8,771
7日目(6/29)	202	75	101	171	19	5	53	183	112	68	366	226	631			2,212	10,983
8日目(6/30)	192	75	112	151	16	11	57	164	100	80	336	219	570			2,083	13,066
9日目(7/1)	190	112	99	189	22	9	84	165	125	79	337	224	518			2,153	15,219
10日目(7/2)	146	184	187	345	34	15	76	335	186	136	537	390	952			3,523	18,742
11日目(7/3)	156	155	236	414	18	4	130	397	224	201	610	485	1,180			4,210	22,952
12日目(7/4)	285	130	186	239	41	14	85	248	126	112	430	276	733			2,905	25,857
13日目(7/5)	289	177	188	327	44	15	142	190	160	123	545	330	903			3,433	29,290
14日目(7/6)	365	191	231	314	47	27	152	335	164	157	557	386	909	28	34	3,897	33,187
15日目(7/7)	366	174	233	346	35	39	128	323	198	169	606	372	938	43	44	4,014	37,201
16日目(7/8)	425	208	260	416	37	21	156	357	217	196	683	505	1,046	50	52	4,629	41,830
17日目(7/9)	319	368	526	861	97	35	277	716	313	406	1,286	959	1,970			8,133	49,963
合計 (うち点字)	3,664 (3)	2,180 (2)	2,832 (0)	4,529 (0)	478 (0)	226 (0)	1,594 (2)	4,067 (0)	2,375 (0)	2,051 (0)	7,565 (0)	5,300 (3)	12,851 (0)	121 (0)	130 (0)		49,963 (10)

- ・在外期日前投票(6)を含む。【6/24(1)、6/30(1)、7/1(1)、7/6(1)、7/7(1)、7/8(1)】 いずれも福井市役所にて投票
- ・17才不在者投票(2)を含まない。【7/3(1)、7/6(1)】 いずれもベルにて投票

不在者投票の累計

(ア) 不在者投票用紙等の請求及び交付

投票用紙等の請求及び交付			件数
投票用紙等の請求	直接	本人	2
		代理人	84
	郵便等		581
	合計		667
投票用紙等の交付	直接		48
	郵送		619
	小計		667
	交付の拒絶		0
合計			667
うち投票者数			618
未着			49

(イ) 不在者投票の請求元の別

	請求	投票	未着
病院・施設	356	356	0
遠隔地	288	239	49
郵便	20	20	0
特例郵便	1	1	0
船員			
17才不在者	2	2	
計	667	618	49

期日前・不在者投票事由別集計

事由	期日前投票	不在者投票
職務若しくは業務又は用務に従事する (法48の2-1- )	41,699	121
用務又は事故のため投票区の区域外に旅行又は滞在する (法48の2-1- )	6,437	1
疾病、負傷等により歩行が困難、又は監獄等に収容されている (法48の2-1- )	1,393	375
交通至難の島や地域に居住又は滞在する (法48の2-1- )	2	0
投票区の市町村の区域外の住所に居住している (法48の2-1- )	142	100
天災、悪天候で投票所に到達することが困難 (法48の2-1- )	290	0
身体に重度の障害があり、その現在する場所で郵便等により投票する(法49-2)		20
洋上投票 (法49-4)		0
特例郵便等投票		1
合計	49,963	618

不在者投票管理者別集計

区分	件数
選挙人の属する市区町村の選管委員長に対してなしたもの	2
選挙人が所在・居住する地の市区町村の選管委員長に対してなしたもの	239
船長に対してなしたもの	0
病院院長、老人ホームの長、国立保養所長、援護施設又は保護施設の長に対してなしたもの	352
監獄の長、代用監獄の管理者に対してなしたもの	3
少年院の長または婦人補導員の長に対してなしたもの	1
合計	597

郵便投票(20)及び特例郵便等投票(1)を含まない。【管理者不要のため】



(6) 18歳・19歳投票率

	18歳	19歳	計
当日有権者数	2,334人	2,435人	4,769人
投票者数	807人	572人	1,379人
投票率	34.58%	23.49%	28.92%

(7) 中間投票率(選挙区のみ)

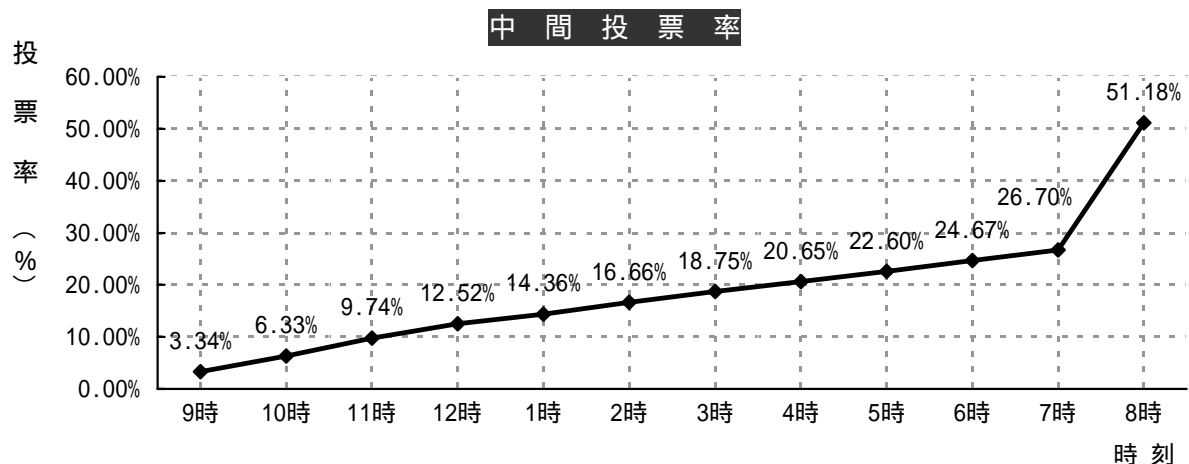
(ア) 中間速報を行うための抽出投票所

下記の14投票所の各時刻の投票率により市全体の投票率を推定した。

- |                  |              |
|------------------|--------------|
| 1. 福井市役所(市民ホール)  | 9. 木田公民館     |
| 10. 板垣町生活改善センター  | 13. 麻生津公民館   |
| 15. 社南小学校        | 23. 安居中学校    |
| 34. 円山小学校        | 40. 啓蒙公民館    |
| 49. 中藤小学校        | 53. 新田塚団地集会場 |
| 57. 川西コミュニティセンター | 69. 森田中学校    |
| 77. 東郷小学校        | 98. 清水西公民館   |

(イ) 中間速報(在外投票は含まない)

	投票者数			投票率		
	男	女	計	男	女	計
午前 9時00分	4,230	2,949	7,179	4.10	2.64	3.34
10時00分	7,635	5,965	13,600	7.40	5.34	6.33
11時00分	11,473	9,462	20,935	11.12	8.47	9.74
12時00分	14,517	12,378	26,895	14.07	11.08	12.52
午後 1時00分	16,509	14,344	30,853	16.00	12.84	14.36
2時00分	19,026	16,768	35,794	18.44	15.01	16.66
3時00分	21,317	18,969	40,286	20.66	16.98	18.75
4時00分	23,319	21,058	44,377	22.60	18.85	20.65
5時00分	25,341	23,225	48,566	24.56	20.79	22.60
6時00分	27,549	25,460	53,009	26.70	22.79	24.67
7時00分 不在者投票含む	29,685	27,683	57,368	28.77	24.78	26.70
8時00分(推計) 期日前・不在者投票含む	56,911	53,073	109,985	55.16	47.51	51.18



## ( 8 ) 投票結果

## (ア) 選挙区

投票区	施設名称	当日有権者			投票者数		
		男	女	計	男	女	計
1	福井市役所(市民ホール)	908	1,155	2,063	543	660	1,203
2	(旧)足羽保育園						
3	足羽公民館	1,317	1,544	2,861	690	820	1,510
4	(旧)明里保育園	661	637	1,298	290	308	598
5	(旧)南部保育園	544	641	1,185	338	377	715
6	豊小学校	961	1,070	2,031	491	551	1,042
7	持竈院	983	1,024	2,007	519	551	1,070
8	専照寺	815	921	1,736	445	494	939
9	木田公民館	2,821	3,057	5,878	1,490	1,632	3,122
10	板垣町生活改善センター	2,361	2,565	4,926	1,218	1,301	2,519
11	和田公民館	2,575	2,794	5,369	1,279	1,413	2,692
12	清明公民館	3,025	3,223	6,248	1,484	1,609	3,093
13	麻生津公民館	3,086	3,359	6,445	1,637	1,767	3,404
14	三尾野町ふれあい会館	81	93	174	50	63	113
15	社南小学校	3,866	4,145	8,011	1,943	2,077	4,020
16	社北小学校	3,280	3,403	6,683	1,573	1,627	3,200
17	社西小学校	2,233	2,532	4,765	1,214	1,342	2,556
18	順化小学校	834	934	1,768	467	505	972
19	西部保育園	873	890	1,763	449	460	909
20	湊保育園	1,668	1,671	3,339	731	784	1,515
21	日光こども園	1,321	1,306	2,627	568	612	1,180
22	東安居小学校	2,241	2,405	4,646	992	1,112	2,104
23	安居中学校	1,305	1,343	2,648	680	696	1,376
24	一光公民館	11	19	30	6	8	14
25	国見小学校	207	240	447	124	144	268
26	大丹生町集落センター	138	169	307	91	107	198
27	国見町ふれあいセンター	32	43	75	19	21	40
28	殿下小中学校	162	186	348	108	99	207
29	宿堂町集落生活改善センター						
30	旭公民館	1,053	1,131	2,184	641	657	1,298
31	御幸保育園	1,207	1,388	2,595	651	710	1,361
32	若草こども園	1,111	1,219	2,330	610	670	1,280
33	日之出小学校	1,377	1,479	2,856	721	781	1,502
34	円山小学校	2,514	2,705	5,219	1,312	1,414	2,726
35	上北野保育園	1,936	1,998	3,934	967	1,040	2,007
36	岡保公民館	921	987	1,908	563	581	1,144
37	宝永公民館	933	1,150	2,083	559	647	1,206
38	進明中学校	1,179	1,354	2,533	693	741	1,434
39	小鳩幼稚園	1,007	1,128	2,135	524	601	1,125

( )は期日前投票所における  
代理投票者数(内数)

投票率			投票者の内の期日前投票者数			不在者 投票	点字 投票	代理 投票	仮 投票	前回(R1) 投票率
男	女	計	男	女	計					
59.80	57.14	58.31	295	407	702	7	0	1 (1)	0	49.25
										45.70
52.39	53.11	52.78	251	380	631	7	0	2 (2)	0	44.84
43.87	48.35	46.07	92	142	234	5	0	0 (0)	0	41.11
62.13	58.81	60.34	138	164	302	4	0	0 (0)	0	50.81
51.09	51.50	51.30	190	273	463	5	0	2 (2)	0	45.45
52.80	53.81	53.31	212	274	486	5	0	2 (2)	0	47.16
54.60	53.64	54.09	166	212	378	6	0	1 (0)	0	48.79
52.82	53.39	53.11	608	781	1,389	18	1	1 (1)	0	45.37
51.59	50.72	51.14	516	631	1,147	6	1	1 (1)	0	43.60
49.67	50.57	50.14	621	769	1,390	16	0	4 (4)	0	40.73
49.06	49.92	49.50	733	951	1,684	14	0	6 (6)	0	41.45
53.05	52.60	52.82	798	1,035	1,833	19	0	4 (3)	0	45.05
61.73	67.74	64.94	14	30	44	1	0	0 (0)	0	68.64
50.26	50.11	50.18	951	1,223	2,174	22	0	4 (3)	0	41.38
47.96	47.81	47.88	775	922	1,697	27	0	4 (4)	0	42.02
54.37	53.00	53.64	481	636	1,117	18	1	7 (0)	0	46.85
56.00	54.07	54.98	170	215	385	5	0	2 (1)	0	48.41
51.43	51.69	51.56	146	178	324	7	0	3 (0)	0	43.32
43.82	46.92	45.37	253	316	569	12	0	8 (3)	0	41.51
43.00	46.86	44.92	186	214	400	6	0	3 (1)	0	38.96
44.27	46.24	45.29	393	534	927	17	0	5 (2)	0	38.53
52.11	51.82	51.96	234	274	508	4	0	1 (1)	0	46.22
54.55	42.11	46.67	0	2	2	0	0	0 (0)	0	66.67
59.90	60.00	59.96	39	54	93	3	0	0 (0)	0	55.76
65.94	63.31	64.50	28	44	72	3	0	1 (1)	0	57.97
59.38	48.84	53.33	6	11	17	0	0	0 (0)	0	51.14
66.67	53.23	59.48	47	48	95	2	0	0 (0)	0	54.95
60.87	58.09	59.43	234	288	522	3	0	2 (1)	0	50.24
53.94	51.15	52.45	207	299	506	4	0	0 (0)	0	44.52
54.91	54.96	54.94	248	318	566	8	0	2 (2)	0	45.84
52.36	52.81	52.59	282	421	703	5	0	1 (1)	0	45.09
52.19	52.27	52.23	566	725	1,291	8	0	6 (4)	0	42.35
49.95	52.05	51.02	453	577	1,030	7	0	4 (2)	0	43.84
61.13	58.87	59.96	308	346	654	2	0	2 (2)	0	50.17
59.91	56.26	57.90	187	260	447	5	0	1 (1)	0	48.51
58.78	54.73	56.61	205	289	494	5	1	2 (1)	0	49.43
52.04	53.28	52.69	213	260	473	8	1	2 (1)	0	43.87

投票区	施設名称	当日有権者			投票者数		
		男	女	計	男	女	計
4 0	啓蒙公民館	3,250	3,380	6,630	1,678	1,798	3,476
4 1	東藤島公民館	1,521	1,623	3,144	853	938	1,791
4 2	松本小学校	2,230	2,626	4,856	1,144	1,324	2,468
4 3	ろう学校	1,440	1,521	2,961	731	805	1,536
4 4	明道中学校	1,188	1,312	2,500	642	729	1,371
4 5	福井大学教育学部附属義務教育学校	2,044	2,237	4,281	1,065	1,156	2,221
4 6	春山小学校	1,112	1,202	2,314	574	609	1,183
4 7	福井春山合同庁舎	639	723	1,362	382	416	798
4 8	日新公民館	1,996	2,045	4,041	1,045	1,059	2,104
4 9	中藤小学校	2,554	2,809	5,363	1,320	1,372	2,692
5 0	灯明寺中学校	1,691	1,824	3,515	863	938	1,801
5 1	西藤島公民館	2,130	2,191	4,321	1,030	1,030	2,060
5 2	土橋集会場	263	258	521	153	141	294
5 3	新田塚団地集会場	2,121	2,395	4,516	1,097	1,214	2,311
5 4	河合公民館	1,017	1,099	2,116	525	520	1,045
5 5	山室会館	523	575	1,098	257	264	521
5 6	大安寺公民館	470	499	969	271	288	559
5 7	川西コミュニティセンター	1,046	1,125	2,171	572	549	1,121
5 8	本郷公民館	317	313	630	154	145	299
5 9	一王寺町ふれあい会館	98	110	208	59	64	123
6 0	栗住民センター	335	347	682	191	176	367
6 1	小幡町集落生活改善センター	292	321	613	160	176	336
6 2	白方町民会館	123	141	264	71	85	156
6 3	鷹巣公民館	505	564	1,069	275	295	570
6 4	長橋小学校	174	168	342	82	65	147
6 5	高須町集落センター	30	33	63	23	25	48
6 6	宮ノ下公民館	322	361	683	167	182	349
6 7	森田小学校	1,481	1,542	3,023	778	781	1,559
6 8	八重巻公会堂	785	865	1,650	430	434	864
6 9	森田中学校	3,527	3,857	7,384	1,632	1,748	3,380
7 0	酒生小学校	681	708	1,389	364	344	708
7 1	篠尾町集落センター	653	679	1,332	331	364	695
7 2	一乗公民館	292	340	632	161	167	328
7 3	上文殊公民館	720	750	1,470	410	430	840
7 4	文殊小学校	859	944	1,803	513	537	1,050
7 5	小稲津町集落生活改善センター	189	242	431	100	127	227
7 6	六条小学校	630	676	1,306	330	352	682
7 7	東郷小学校	1,584	1,651	3,235	862	903	1,765

投票率			投票者の内の期日前投票者数			不在者 投票	点字 投票	代理 投票	仮 投票	前回(R1) 投票率
男	女	計	男	女	計					
51.63	53.20	52.43	647	800	1,447	12	2	6 (3)	0	43.81
56.08	57.79	56.97	352	462	814	8	1	0 (0)	0	48.77
51.30	50.42	50.82	422	622	1,044	14	1	6 (2)	0	43.99
50.76	52.93	51.87	326	405	731	15	0	6 (2)	0	43.87
54.04	55.56	54.84	233	304	537	14	0	2 (2)	0	45.79
52.10	51.68	51.88	369	461	830	18	1	4 (2)	0	44.56
51.62	50.67	51.12	231	272	503	6	0	2 (0)	0	43.10
59.78	57.54	58.59	131	176	307	2	0	3 (1)	0	50.28
52.35	51.78	52.07	384	464	848	26	1	2 (2)	0	43.93
51.68	48.84	50.20	531	662	1,193	14	0	4 (1)	0	40.52
51.03	51.43	51.24	272	384	656	2	0	3 (1)	0	40.67
48.36	47.01	47.67	344	388	732	9	0	4 (1)	0	41.78
58.17	54.65	56.43	53	63	116	3	1	2 (0)	0	46.38
51.72	50.69	51.17	391	464	855	15	0	5 (3)	0	44.92
51.62	47.32	49.39	178	207	385	5	0	4 (2)	0	39.93
49.14	45.91	47.45	97	106	203	3	0	0 (0)	0	41.00
57.66	57.72	57.69	134	152	286	6	0	1 (0)	0	48.91
54.68	48.80	51.64	236	258	494	7	1	5 (3)	0	44.33
48.58	46.33	47.46	59	72	131	17	0	26 (0)	0	40.77
60.20	58.18	59.13	19	20	39	0	0	0 (0)	0	54.34
57.01	50.72	53.81	76	77	153	0	0	0 (0)	0	46.13
54.79	54.83	54.81	72	87	159	1	1	0 (0)	0	47.04
57.72	60.28	59.09	25	40	65	0	0	0 (0)	0	54.85
54.46	52.30	53.32	142	162	304	3	0	0 (0)	0	46.83
47.13	38.69	42.98	35	31	66	2	0	1 (0)	0	34.66
76.67	75.76	76.19	7	10	17	1	0	1 (0)	0	73.91
51.86	50.42	51.10	91	106	197	4	0	2 (0)	0	40.59
52.53	50.65	51.57	303	342	645	8	0	2 (0)	0	41.76
54.78	50.17	52.36	146	155	301	4	0	3 (2)	0	46.21
46.27	45.32	45.77	663	802	1,465	20	0	8 (2)	0	38.34
53.45	48.59	50.97	209	207	416	2	0	0 (0)	0	44.59
50.69	53.61	52.18	177	228	405	0	0	0 (0)	0	45.13
55.14	49.12	51.90	64	82	146	1	0	0 (0)	0	46.20
56.94	57.33	57.14	145	194	339	5	0	1 (1)	0	48.64
59.72	56.89	58.24	205	268	473	5	0	4 (1)	0	47.05
52.91	52.48	52.67	43	56	99	2	0	0 (0)	0	54.62
52.38	52.07	52.22	176	205	381	1	0	0 (0)	0	45.61
54.42	54.69	54.56	328	404	732	7	1	5 (2)	0	47.87

投票区	施設名称	当日有権者			投票者数		
		男	女	計	男	女	計
7 8	美山公民館下宇坂分館	338	366	704	190	220	410
7 9	美山公民館芦見分館	57	67	124	40	41	81
8 0	所谷ふれあい会館						
8 1	吉山道場						
8 2	美山公民館羽生分館	225	261	486	150	152	302
8 3	美山公民館上味見分館	82	103	185	53	60	113
8 4	河内農村開発センター						
8 5	小当見集落生活改善センター						
8 6	美山公民館下味見分館	123	123	246	87	79	166
8 7	美山公民館	207	228	435	135	142	277
8 8	蔵作農事集会所	110	114	224	75	65	140
8 9	高田集落生活改善センター	75	90	165	52	62	114
9 0	三万谷公民館	75	87	162	53	59	112
9 1	小和清水ふれあい会館	97	110	207	75	86	161
9 2	計石集落生活改善センター	115	130	245	77	78	155
9 3	間戸ふれあい会館	41	35	76	27	29	56
9 4	蒲生潮風荘	288	319	607	154	169	323
9 5	大味生活改善センター	56	70	126	39	48	87
9 6	水仙ミュージアム	96	110	206	55	66	121
9 7	城有集落生活改善センター						
9 8	清水西公民館	1,066	1,134	2,200	572	577	1,149
9 9	福井市地域活性化施設	114	115	229	82	75	157
1 0 0	上天下ふれあい会館	121	133	254	79	96	175
1 0 1	清水東公民館	399	432	831	235	260	495
1 0 2	竹生ふれあい会館	267	284	551	169	165	334
1 0 3	甕谷ふれあい会館	357	384	741	238	248	486
1 0 4	島寺コミュニティセンター	337	346	683	148	142	290
1 0 5	清水山下ふれあい会館	246	286	532	159	192	351
1 0 6	清水北公民館	862	893	1,755	485	498	983
1 0 7	花堂町民会館	1,517	1,683	3,200	840	878	1,718
1 0 8	福井市文化財保護センター	1,396	1,514	2,910	658	702	1,360
1 0 9	中藤島公民館	2,136	2,335	4,471	1,107	1,206	2,313
	在外選挙人	44	81	125	8	13	21
	合 計	103,226	111,797	215,023	54,017	57,940	111,957

投票率			投票者の内の期日前投票者数			不在者 投票	点字 投票	代理 投票	仮 投票	前回(R1) 投票率
男	女	計	男	女	計					
56.21	60.11	58.24	79	118	197	7	0	0 (0)	0	51.17
70.18	61.19	65.32	17	19	36	0	0	0 (0)	0	63.57
66.67	58.24	62.14	76	87	163	0	0	0 (0)	0	54.21
64.63	58.25	61.08	26	32	58	0	0	0 (0)	0	65.35
70.73	64.23	67.48	34	34	68	0	0	0 (0)	0	55.27
65.22	62.28	63.68	68	89	157	1	0	0 (0)	0	57.73
68.18	57.02	62.50	29	27	56	0	0	0 (0)	0	56.33
69.33	68.89	69.09	23	29	52	0	0	0 (0)	0	64.80
70.67	67.82	69.14	19	25	44	1	0	0 (0)	0	67.07
77.32	78.18	77.78	38	53	91	1	0	0 (0)	0	73.09
66.96	60.00	63.27	38	40	78	1	0	0 (0)	0	56.03
65.85	82.86	73.68	3	10	13	2	0	3 (0)	0	80.49
53.47	52.98	53.21	83	106	189	1	0	0 (0)	0	44.69
69.64	68.57	69.05	13	19	32	2	0	0 (0)	0	70.00
57.29	60.00	58.74	26	26	52	0	0	0 (0)	0	52.32
53.66	50.88	52.23	201	238	439	10	0	3 (1)	0	42.73
71.93	65.22	68.56	43	47	90	0	0	0 (0)	0	62.50
65.29	72.18	68.90	33	50	83	0	0	1 (1)	0	52.67
58.90	60.19	59.57	79	94	173	1	0	0 (0)	0	49.15
63.30	58.10	60.62	68	78	146	1	0	0 (0)	0	47.93
66.67	64.58	65.59	66	77	143	3	0	0 (0)	0	56.39
43.92	41.04	42.46	74	82	156	0	0	0 (0)	0	36.78
64.63	67.13	65.98	54	93	147	1	0	1 (1)	0	56.36
56.26	55.77	56.01	204	234	438	1	2	0 (0)	0	48.11
55.37	52.17	53.69	434	541	975	5	0	4 (4)	0	49.31
47.13	46.37	46.74	287	363	650	3	0	1 (1)	0	38.97
51.83	51.65	51.73	440	530	970	20	0	3 (1)	0	44.36
18.18	16.05	16.80	3	3	6	0	0	0 (0)	0	20.63
52.33	51.83	52.07	22,120	27,845	49,965	617	17	212 (95)	0	44.49

## (イ) 比例代表

投票区	施設名称	当日有権者			投票者数		
		男	女	計	男	女	計
1	福井市役所(市民ホール)	908	1,155	2,063	543	660	1,203
2	(旧)足羽保育園						
3	足羽公民館	1,317	1,544	2,861	690	820	1,510
4	(旧)明里保育園	661	637	1,298	290	308	598
5	(旧)南部保育園	544	641	1,185	338	377	715
6	豊小学校	961	1,070	2,031	491	551	1,042
7	持竈院	983	1,024	2,007	519	551	1,070
8	専照寺	815	921	1,736	445	494	939
9	木田公民館	2,821	3,057	5,878	1,490	1,632	3,122
10	板垣町生活改善センター	2,361	2,565	4,926	1,218	1,301	2,519
11	和田公民館	2,575	2,794	5,369	1,279	1,413	2,692
12	清明公民館	3,025	3,223	6,248	1,484	1,609	3,093
13	麻生津公民館	3,086	3,359	6,445	1,637	1,767	3,404
14	三尾野町ふれあい会館	81	93	174	50	63	113
15	社南小学校	3,866	4,145	8,011	1,943	2,077	4,020
16	社北小学校	3,280	3,403	6,683	1,571	1,626	3,197
17	社西小学校	2,233	2,532	4,765	1,214	1,340	2,554
18	順化小学校	834	934	1,768	467	505	972
19	西部保育園	873	890	1,763	449	460	909
20	湊保育園	1,668	1,671	3,339	731	784	1,515
21	日光こども園	1,321	1,306	2,627	568	612	1,180
22	東安居小学校	2,241	2,405	4,646	992	1,112	2,104
23	安居中学校	1,305	1,343	2,648	680	696	1,376
24	一光公民館	11	19	30	6	8	14
25	国見小学校	207	240	447	124	144	268
26	大丹生町集落センター	138	169	307	91	107	198
27	国見町ふれあいセンター	32	43	75	19	21	40
28	殿下小中学校	162	186	348	108	99	207
29	宿堂町集落生活改善センター						
30	旭公民館	1,053	1,131	2,184	641	657	1,298
31	御幸保育園	1,207	1,388	2,595	651	710	1,361
32	若草こども園	1,111	1,219	2,330	610	670	1,280
33	日之出小学校	1,377	1,479	2,856	721	781	1,502
34	円山小学校	2,514	2,705	5,219	1,312	1,414	2,726
35	上北野保育園	1,936	1,998	3,934	967	1,040	2,007
36	岡保公民館	921	987	1,908	563	582	1,145
37	宝永公民館	933	1,150	2,083	559	647	1,206
38	進明中学校	1,179	1,354	2,533	692	741	1,433
39	小鳩幼稚園	1,007	1,128	2,135	524	601	1,125



( )は期日前投票所における  
代理投票者数(内数)

投票率			投票者の内の期日前投票者数			不在者 投票	点字 投票	代理 投票	仮 投票	前回(R1) 投票率
男	女	計	男	女	計					
59.80	57.14	58.31	295	407	702	7	0	1 (1)	0	49.25
										45.70
52.39	53.11	52.78	251	380	631	7	0	2 (2)	0	44.84
43.87	48.35	46.07	92	142	234	5	0	0 (0)	0	41.11
62.13	58.81	60.34	138	164	302	4	0	0 (0)	0	50.81
51.09	51.50	51.30	190	273	463	5	0	2 (2)	0	45.45
52.80	53.81	53.31	212	274	486	5	0	2 (2)	0	47.16
54.60	53.64	54.09	166	212	378	6	0	1 (0)	0	48.79
52.82	53.39	53.11	608	781	1,389	18	1	1 (1)	0	45.37
51.59	50.72	51.14	516	631	1,147	6	1	1 (1)	0	43.58
49.67	50.57	50.14	621	769	1,390	16	0	4 (4)	0	40.73
49.06	49.92	49.50	733	951	1,684	14	0	6 (6)	0	41.45
53.05	52.60	52.82	798	1,035	1,833	19	0	4 (3)	0	45.05
61.73	67.74	64.94	14	30	44	1	0	0 (0)	0	68.64
50.26	50.11	50.18	951	1,223	2,174	22	0	4 (3)	0	41.36
47.90	47.78	47.84	775	922	1,697	27	0	4 (4)	0	42.00
54.37	52.92	53.60	481	635	1,116	18	1	7 (0)	0	46.83
56.00	54.07	54.98	170	215	385	5	0	2 (1)	0	48.41
51.43	51.69	51.56	146	178	324	7	0	3 (0)	0	43.32
43.82	46.92	45.37	253	316	569	12	0	8 (3)	0	41.51
43.00	46.86	44.92	186	214	400	6	0	3 (1)	0	38.96
44.27	46.24	45.29	393	534	927	17	0	5 (2)	0	38.53
52.11	51.82	51.96	234	274	508	4	0	1 (1)	0	46.18
54.55	42.11	46.67	0	2	2	0	0	0 (0)	0	66.67
59.90	60.00	59.96	39	54	93	3	0	0 (0)	0	55.76
65.94	63.31	64.50	28	44	72	3	0	1 (1)	0	57.97
59.38	48.84	53.33	6	11	17	0	0	0 (0)	0	51.14
66.67	53.23	59.48	47	48	95	2	0	0 (0)	0	54.95
60.87	58.09	59.43	234	288	522	3	0	2 (1)	0	50.24
53.94	51.15	52.45	207	299	506	4	0	0 (0)	0	44.52
54.91	54.96	54.94	248	318	566	8	0	2 (2)	0	45.84
52.36	52.81	52.59	282	421	703	5	0	1 (1)	0	45.13
52.19	52.27	52.23	566	725	1,291	8	0	6 (4)	0	42.33
49.95	52.05	51.02	453	577	1,030	7	0	4 (2)	0	43.84
61.13	58.97	60.01	308	347	655	2	0	2 (2)	0	50.07
59.91	56.26	57.90	187	260	447	5	0	1 (1)	0	48.51
58.69	54.73	56.57	205	289	494	5	1	2 (1)	0	49.43
52.04	53.28	52.69	213	260	473	8	1	2 (1)	0	43.91

投票区	施設名称	当日有権者			投票者数		
		男	女	計	男	女	計
4 0	啓蒙公民館	3,250	3,380	6,630	1,679	1,798	3,477
4 1	東藤島公民館	1,521	1,623	3,144	852	938	1,790
4 2	松本小学校	2,230	2,626	4,856	1,144	1,324	2,468
4 3	ろう学校	1,440	1,521	2,961	731	805	1,536
4 4	明道中学校	1,188	1,312	2,500	642	729	1,371
4 5	福井大学教育学部附属義務教育学校	2,044	2,237	4,281	1,065	1,156	2,221
4 6	春山小学校	1,112	1,202	2,314	574	609	1,183
4 7	福井春山合同庁舎	639	723	1,362	382	416	798
4 8	日新公民館	1,996	2,045	4,041	1,045	1,059	2,104
4 9	中藤小学校	2,554	2,809	5,363	1,319	1,373	2,692
5 0	灯明寺中学校	1,691	1,824	3,515	863	938	1,801
5 1	西藤島公民館	2,130	2,191	4,321	1,030	1,030	2,060
5 2	土橋集会場	263	258	521	153	141	294
5 3	新田塚団地集会場	2,121	2,395	4,516	1,097	1,214	2,311
5 4	河合公民館	1,017	1,099	2,116	525	520	1,045
5 5	山室会館	523	575	1,098	257	264	521
5 6	大安寺公民館	470	499	969	271	288	559
5 7	川西コミュニティセンター	1,046	1,125	2,171	572	549	1,121
5 8	本郷公民館	317	313	630	154	145	299
5 9	一王寺町ふれあい会館	98	110	208	59	64	123
6 0	栗住民センター	335	347	682	191	176	367
6 1	小幡町集落生活改善センター	292	321	613	160	176	336
6 2	白方町民会館	123	141	264	71	85	156
6 3	鷹巣公民館	505	564	1,069	275	295	570
6 4	長橋小学校	174	168	342	82	65	147
6 5	高須町集落センター	30	33	63	23	25	48
6 6	宮ノ下公民館	322	361	683	167	182	349
6 7	森田小学校	1,481	1,542	3,023	777	781	1,558
6 8	八重巻公会堂	785	865	1,650	430	434	864
6 9	森田中学校	3,527	3,857	7,384	1,632	1,748	3,380
7 0	酒生小学校	681	708	1,389	364	344	708
7 1	篠尾町集落センター	653	679	1,332	331	364	695
7 2	一乗公民館	292	340	632	161	167	328
7 3	上文殊公民館	720	750	1,470	410	430	840
7 4	文殊小学校	859	944	1,803	513	537	1,050
7 5	小稲津町集落生活改善センター	189	242	431	100	127	227
7 6	六条小学校	630	676	1,306	330	352	682
7 7	東郷小学校	1,584	1,651	3,235	862	903	1,765

投票率			投票者の内の期日前投票者数			不在者 投票	点字 投票	代理 投票	仮 投票	前回(R1) 投票率
男	女	計	男	女	計					
51.66	53.20	52.44	647	800	1,447	12	2	6 (3)	0	43.84
56.02	57.79	56.93	352	462	814	8	1	0 (0)	0	48.77
51.30	50.42	50.82	422	622	1,044	14	1	6 (2)	0	43.99
50.76	52.93	51.87	326	405	731	15	0	7 (2)	0	43.87
54.04	55.56	54.84	233	304	537	14	0	2 (2)	0	45.79
52.10	51.68	51.88	369	461	830	18	1	4 (2)	0	44.56
51.62	50.67	51.12	231	272	503	6	0	2 (0)	0	43.10
59.78	57.54	58.59	131	176	307	2	0	3 (1)	0	50.28
52.35	51.78	52.07	384	464	848	26	1	2 (2)	0	43.93
51.64	48.88	50.20	531	662	1,193	15	0	4 (1)	0	40.52
51.03	51.43	51.24	272	384	656	2	0	3 (1)	0	40.67
48.36	47.01	47.67	344	388	732	9	0	5 (1)	0	41.78
58.17	54.65	56.43	53	63	116	3	1	2 (0)	0	46.38
51.72	50.69	51.17	391	464	855	15	0	5 (3)	0	44.92
51.62	47.32	49.39	178	207	385	5	0	4 (2)	0	39.93
49.14	45.91	47.45	97	106	203	3	0	0 (0)	0	41.00
57.66	57.72	57.69	134	152	286	6	0	1 (0)	0	48.91
54.68	48.80	51.64	236	258	494	7	1	5 (3)	0	44.33
48.58	46.33	47.46	59	72	131	17	0	26 (0)	0	40.77
60.20	58.18	59.13	19	20	39	0	0	0 (0)	0	54.34
57.01	50.72	53.81	76	77	153	0	0	0 (0)	0	46.13
54.79	54.83	54.81	72	87	159	1	1	0 (0)	0	47.04
57.72	60.28	59.09	25	40	65	0	0	0 (0)	0	54.85
54.46	52.30	53.32	142	162	304	3	0	0 (0)	0	46.83
47.13	38.69	42.98	35	31	66	2	0	1 (0)	0	34.66
76.67	75.76	76.19	7	10	17	1	0	1 (0)	0	73.91
51.86	50.42	51.10	91	106	197	4	0	2 (0)	0	40.59
52.46	50.65	51.54	303	342	645	8	0	2 (0)	0	41.76
54.78	50.17	52.36	146	155	301	4	0	3 (2)	0	46.21
46.27	45.32	45.77	663	802	1,465	20	0	8 (2)	0	38.34
53.45	48.59	50.97	209	207	416	2	0	0 (0)	0	44.59
50.69	53.61	52.18	177	228	405	0	0	0 (0)	0	45.13
55.14	49.12	51.90	64	82	146	1	0	0 (0)	0	46.20
56.94	57.33	57.14	145	194	339	5	0	1 (1)	0	48.64
59.72	56.89	58.24	205	268	473	5	0	4 (1)	0	47.05
52.91	52.48	52.67	43	56	99	2	0	0 (0)	0	54.62
52.38	52.07	52.22	176	205	381	1	0	0 (0)	0	45.61
54.42	54.69	54.56	328	404	732	7	1	5 (2)	0	47.87

投票区	施設名称	当日有権者			投票者数		
		男	女	計	男	女	計
78	美山公民館下宇坂分館	338	366	704	190	220	410
79	美山公民館芦見分館	57	67	124	40	41	81
80	所谷ふれあい会館						
81	吉山道場						
82	美山公民館羽生分館	225	261	486	150	152	302
83	美山公民館上味見分館	82	103	185	53	60	113
84	河内農村開発センター						
85	小当見集落生活改善センター						
86	美山公民館下味見分館	123	123	246	87	79	166
87	美山公民館	207	228	435	135	142	277
88	蔵作農事集会所	110	114	224	75	65	140
89	高田集落生活改善センター	75	90	165	52	62	114
90	三万谷公民館	75	87	162	53	59	112
91	小和清水ふれあい会館	97	110	207	74	86	160
92	計石集落生活改善センター	115	130	245	77	78	155
93	間戸ふれあい会館	41	35	76	27	29	56
94	蒲生潮風荘	288	319	607	154	169	323
95	大味生活改善センター	56	70	126	39	48	87
96	水仙ミュージアム	96	110	206	55	66	121
97	城有集落生活改善センター						
98	清水西公民館	1,066	1,134	2,200	572	576	1,148
99	福井市地域活性化施設	114	115	229	82	75	157
100	上天下ふれあい会館	121	133	254	79	96	175
101	清水東公民館	399	432	831	235	260	495
102	竹生ふれあい会館	267	284	551	169	165	334
103	甕谷ふれあい会館	357	384	741	238	248	486
104	島寺コミュニティセンター	337	346	683	148	142	290
105	清水山下ふれあい会館	246	286	532	159	192	351
106	清水北公民館	862	893	1,755	485	498	983
107	花堂町民会館	1,517	1,683	3,200	840	878	1,718
108	福井市文化財保護センター	1,396	1,514	2,910	658	702	1,360
109	中藤島公民館	2,136	2,335	4,471	1,107	1,206	2,313
	在外選挙人	44	81	125	8	13	21
	合計	103,226	111,797	215,023	54,011	57,938	111,949

投票率			投票者の内の期日前投票者数			不在者 投票	点字 投票	代理 投票	仮 投票	前回(R1) 投票率
男	女	計	男	女	計					
56.21	60.11	58.24	79	118	197	7	0	0 (0)	0	51.17
70.18	61.19	65.32	17	19	36	0	0	0 (0)	0	63.57
66.67	58.24	62.14	76	87	163	0	0	0 (0)	0	54.21
64.63	58.25	61.08	26	32	58	0	0	0 (0)	0	65.35
70.73	64.23	67.48	34	34	68	0	0	0 (0)	0	55.27
65.22	62.28	63.68	68	89	157	1	0	0 (0)	0	57.73
68.18	57.02	62.50	29	27	56	0	0	0 (0)	0	56.33
69.33	68.89	69.09	23	29	52	0	0	0 (0)	0	64.80
70.67	67.82	69.14	19	25	44	1	0	0 (0)	0	67.07
76.29	78.18	77.29	37	53	90	1	0	0 (0)	0	73.09
66.96	60.00	63.27	38	40	78	1	0	0 (0)	0	56.03
65.85	82.86	73.68	3	10	13	2	0	3 (0)	0	80.49
53.47	52.98	53.21	83	106	189	1	0	0 (0)	0	44.69
69.64	68.57	69.05	13	19	32	2	0	0 (0)	0	70.00
57.29	60.00	58.74	26	26	52	0	0	0 (0)	0	52.32
53.66	50.79	52.18	201	237	438	10	0	3 (1)	0	42.73
71.93	65.22	68.56	43	47	90	0	0	0 (0)	0	62.50
65.29	72.18	68.90	33	50	83	0	0	1 (1)	0	52.67
58.90	60.19	59.57	79	94	173	1	0	0 (0)	0	49.15
63.30	58.10	60.62	68	78	146	1	0	0 (0)	0	47.93
66.67	64.58	65.59	66	77	143	3	0	0 (0)	0	56.39
43.92	41.04	42.46	74	82	156	0	0	0 (0)	0	36.78
64.63	67.13	65.98	54	93	147	1	0	1 (1)	0	56.36
56.26	55.77	56.01	204	234	438	1	2	0 (0)	0	48.11
55.37	52.17	53.69	434	541	975	5	0	4 (4)	0	49.31
47.13	46.37	46.74	287	363	650	3	0	1 (1)	0	38.97
51.83	51.65	51.73	440	530	970	20	0	3 (1)	0	44.36
18.18	16.05	16.80	3	3	6	0	0	0 (0)	0	21.43
52.32	51.82	52.06	22,119	27,844	49,963	618	17	214 (95)	0	44.49

## 5 . 開 票

### ( 1 ) 開票の日時及び場所

日 時 令和4年7月10日(日) 午後9時15分開始  
場 所 福井市松本4丁目10番1号 福井市体育館

### ( 2 ) 開票管理者及び同職務代理者

	氏 名	住 所
開 票 管 理 者	藤井 健夫	福井市
同 職 務 代 理 者	小林 範雄	福井市

### ( 3 ) 開票立会人

#### (ア) 選挙区

氏 名	住 所	候補者氏名	党 派
森野 久樹	福井市	山崎 正昭	自由民主党
谷口 幸成	福井市	山田 かずお	日本共産党
中山 健太郎	福井市	すなはた まみ恵	参 政 党

#### (イ) 比例代表

氏 名	住 所	党 派
稲木 昭太	福井市	自由民主党
下畑 健二	福井市	公 明 党
内藤 秀克	福井市	N H K 党
辻 勲	福井市	日本共産党
前川 つかさ	福井市	れいわ新選組

## (4) 開票中間速報

## (ア) 選挙区

区 分	各 候 補 者 の 得 票 数			
	すなはたまみ恵	斉 木 武 志	山 崎 正 昭	笹 岡 一 彦
第1報 午後9時15分	0	0	0	0
第2報 午後9時45分	0	0	0	0
第3報 午後10時15分	0	0	0	0
第4報 午後10時35分	8,000	12,000	21,000	8,000
第5報 午後10時55分	9,000	35,000	42,000	9,000
第6報 午後11時15分	9,205	36,098	42,738	9,529
第7報 午後11時35分	9,205	36,098	42,738	9,529
第8報 午後11時55分	9,363	36,692	43,808	9,646
確 定 午前3時47分	9,365	36,699	43,810	9,648
	山 田 か ず お	ダニエルよしもと	計	開票率(%)
第1報 午後9時15分	0	0	0	0
第2報 午後9時45分	0	0	0	0.00
第3報 午後10時15分	0	0	0	0.00
第4報 午後10時35分	5,000	2,000	56,000	50.02
第5報 午後10時55分	5,000	3,000	103,000	92.00
第6報 午後11時15分	5,997	3,156	106,723	95.32
第7報 午後11時35分	5,997	3,156	106,723	95.32
第8報 午後11時55分	6,072	3,197	108,778	97.16
確 定 午前3時47分	6,075	3,197	108,794	100.00

## (イ) 比例代表

区 分	各 政 党 等 の 得 票 数				
	幸福実現党	日本維新の会	れいわ新選組	公 明 党	ごぼうの党
第1報 午前 0時45分	0	13,434	3,500	7,500	0
第2報 午前 1時45分	362	14,116	3,787	7,911	354
第3報 午前 2時45分	362	14,620	3,818	7,986	365
第4報 午前 3時45分	362	14,966	3,818	8,014	372
第5報 午前 4時45分	407	15,060	4,173	8,506	377
確 定 午前 5時30分	420	15,555.798	4,271.299	9,520.016	394.138
	立憲民主党	国民民主党	参 政 党	日本第一党	日本共産党
第1報 午前 0時45分	5,000	2,000	3,500	0	4,000
第2報 午前 1時45分	5,236	2,801	3,779	133	4,513
第3報 午前 2時45分	6,152	3,327	4,279	133	4,526
第4報 午前 3時45分	7,442	4,147	4,566	182	4,566
第5報 午前 4時45分	7,510	4,233	4,695	187	4,875
確 定 午前 5時30分	10,196.647	5,353.398	4,799.951	195.666	5,073.887
	新党くにもり	自由民主党	社会民主党	N H K 党	維新政党・新風
第1報 午前 0時45分	0	32,000	1,000	1,500	0
第2報 午前 1時45分	81	34,668	1,203	1,689	141
第3報 午前 2時45分	81	41,271	1,215	2,189	155
第4報 午前 3時45分	108	42,023	1,447	2,361	155
第5報 午前 4時45分	108	44,988	1,447	2,389	155
確 定 午前 5時30分	118	48,257.216	1,565	2,484.973	199
	計	開票率(%)			
第1報 午前 0時45分	73,434	65.60			
第2報 午前 1時45分	80,774	72.15			
第3報 午前 2時45分	90,479	80.82			
第4報 午前 3時45分	94,384	84.31			
第5報 午前 4時45分	99,110	88.53			
確 定 午前 5時30分	108,404.989	100.00			



## (5) 候補者別得票数

得票順	候補者氏名	福井市開票区	福井県開票区	当落
1	山崎 正昭	43,810	135,762	当
2	斉木 武志	36,699	122,389	
3	笹岡 一彦	9,648	31,228	
4	すなはた まみ恵	9,365	26,042	
5	山田 かずお	6,075	17,044	
6	ダニエル よしもと	3,197	9,203	

## (6) 名簿届出政党等別得票数

得票順	名簿届出政党等	福井市開票区	福井県	全国	当選人数
1	自由民主党	48,257.216	153,378.186	18,256,245.412	18
2	日本維新の会	15,555.798	43,423.502	7,845,995.352	8
3	立憲民主党	10,196.647	32,677.854	6,771,945.011	7
4	公明党	9,520.016	30,137.907	6,181,431.937	6
5	日本共産党	5,073.887	15,280.606	3,618,342.792	3
6	国民民主党	5,353.398	20,617.827	3,159,625.890	3
7	れいわ新選組	4,271.299	12,814.252	2,319,156.016	2
8	参政党	4,799.951	13,673.324	1,768,385.409	1
9	社会民主党	1,565	4,721.272	1,258,501.715	1
10	NHK党	2,484.973	7,374.610	1,253,872.467	1
11	ごぼうの党	394.138	1,301.798	193,724.387	0
12	幸福実現党	420	1,368	148,020	0
13	日本第一党	195.666	550.733	109,045.614	0
14	新党くにもり	118	311	77,861	0
15	維新政党・新風	199	763	65,107	0
合計		108,404.989	338,393.871	53,027,260.002	50

## (7) 党派別名簿登載者別得票数

1. 幸福実現党		福井市開票区	福井県	全国	当選人数
得票総数(a+b)		420	1,368	148,020	0
	政党等の得票総数(a)	370	1,213	129,662	
	名簿搭載者の得票総数(b)	50	155	18,358	
順位	名簿搭載者氏名	福井市開票区	福井県	全国	当落
1	積 量子	50	155	18,358	

2. 日本維新の会		福井市開票区	福井県	全国	当選人数
得票総数(a+b)		15,555.798	43,423.502	7,845,995.352	8
	政党等の得票総数(a)	14,374	39,942	7,086,854	
	名簿搭載者の得票総数(b)	1,181.798	3,481.502	759,141.352	
順位	名簿搭載者氏名	福井市開票区	福井県	全国	当落
1	石井 あきら	301.706	976.928	123,279.274	当
2	石井 みつこ	71.293	241.061	74,118.112	当
3	松野 明美	62	171	55,608	当
4	中条 きよし	74	212	47,420	当
5	猪瀬 直樹	74	160	44,211.978	当
6	金子 みちひと	75	192	36,944	当
7	くしだ 誠一	45	118	35,842	当
8	青島 健太	44	103	33,553	当
9	上野 ほたる	44	109	29,095	
10	神谷 ゆり	26.189	72.618	27,215.249	
11	後藤 ひとし	11	32.002	24,874.182	
12	森口 あゆみ	52	153.647	23,664.322	
13	岸口 みのる	65	247	22,399	
14	松浦 大悟	21	49	20,222	
15	飯田 サトシ	9	22	19,522	
16	井上 一徳	20.277	165.928	18,370.158	
17	山口 かずゆき	28	82.724	18,175.008	
18	石田 たかし	16	58.261	17,408.867	
19	西川 やすお	21	45	16,722	
20	中川 けんいち	19	74	14,986.577	
21	水ノ上 なるあき	2	9	11,701	
22	木内 たかたね	7	18	11,313	
23	小林 さとる	15	35	9,370	
24	西郷 隆太郎	9	20	8,637	
25	八田 もりしげ	65	104	8,346	
26	中村 ゆうき	4.333	10.333	6,143.625	

3. れいわ新選組		福井市開票区	福井県	全国	当選人数
得票総数(a+b)		4,271.299	12,814.252	2,319,156.016	2
	政党等の得票総数(a)	3,812	11,418	2,074,146.801	
	名簿搭載者の得票総数(b)	459.299	1,396.252	245,009.215	
順位	名簿搭載者氏名	福井市開票区	福井県	全国	当落
1	天畠 大輔	-	-	-	当
2	水道橋博士	237	636	117,794	当
3	大島 九州男	43	136	28,123	
4	長谷川 ういこ	37.299	141.005	21,826.374	
5	つじ 恵	26	114	18,393	
6	はすいけ 透	43	111	17,684	
7	よだ かれん	25	74	14,821	
8	高井 たかし	23	86.247	13,326.841	
9	キム テヨン	25	98	13,041	

4. 公明党		福井市開票区	福井県	全国	当選人数
得票総数(a+b)		9,520.016	30,137.907	6,181,431.937	6
	政党等の得票総数(a)	4,921	16,891	4,048,585	
	名簿搭載者の得票総数(b)	4,599.016	13,246.907	2,132,846.937	
順位	名簿搭載者氏名	福井市開票区	福井県	全国	当落
1	竹内 しんじ	39	159	437,228	当
2	よこやま 信一	105	385	415,178.606	当
3	谷あい 正明	19	55	351,413	当
4	くぼた てつや	28	116.720	349,359.320	当
5	熊野 せいし	4,266	12,101	269,048	当
6	上田 いさむ	96	276	268,403	当
7	宮崎 まさる	6	19	9,695	
8	中北 京子	12	26	9,640.398	
9	水島 春香	1	27	9,058	
10	河合 綾	4.016	23.187	5,417.599	
11	中嶋 健二	4	12	2,786	
12	塩野 正貴	13	23	1,717	
13	深澤 淳	2	10	1,212	
14	伊大知 孝一	0	2	797	
15	奈良 直記	2	8	738.014	
16	淀屋 伸雄	0	0	730	
17	光延 康治	2	4	426	

5. ごぼうの党					
		福井市開票区	福井県	全国	当選人数
得票総数(a+b)		394,138	1,301,798	193,724.387	0
政党等の得票総数(a)		377,138	1,238,798	184,285.075	
名簿搭載者の得票総数(b)		17	63	9,439.312	
順位	名簿搭載者氏名	福井市開票区	福井県	全国	当落
1	奥野 卓志	-	-	-	
2	川村 拓司	-	-	-	
3	今吉 由泰	-	-	-	
4	今西 孝太	-	-	-	
5	崎村 峰徳	-	-	-	
6	首藤 昌弘	-	-	-	
7	高崎 圭悟	-	-	-	
8	斎藤 和干	-	-	-	
9	鴨田 幸司	9	29	4,133	
10	立花 恵理子	5	20	3,130.312	
11	佐藤 玲乃	3	14	2,176	

6. 立憲民主党					
		福井市開票区	福井県	全国	当選人数
得票総数(a+b)		10,196.647	32,677.854	6,771.945.011	7
政党等の得票総数(a)		7,349.584	23,983.316	5,204,394.497	
名簿搭載者の得票総数(b)		2,847.063	8,694.538	1,567,550.514	
順位	名簿搭載者氏名	福井市開票区	福井県	全国	当落
1	つじもと 清美	765	2,092	428,859.769	当
2	鬼木 まこと	407	1,396.542	171,619.697	当
3	古賀 ちかげ	549	1,681	144,344	当
4	しば 慎一	171	784	127,382.292	当
5	村田 きょうこ	61	234	125,340.850	当
6	青木 愛	175	531	123,742	当
7	石橋 みちひろ	444	1,149	111,703	当
8	白 しんくん	22	79	84,242	
9	石川 まさとし	33	107.933	48,702.805	
10	有田 芳生	60	140	46,715	
11	堀越 けいにん	45	153	39,631	
12	くりした 善行	39	116	39,555	
13	はた ともこ	19	58	18,208.635	
14	要 友紀子	10	32	17,529	
15	森永 みき	12	45	10,055	
16	かわの 麻美	7	24	7,941	
17	さわむら けいこ	9	23	7,602	
18	木村 正弘	12.063	26.063	7,101.466	
19	田中 勝一	6	15	4,503	
20	菅原 美香	1	8	2,773	

7. 国民民主党					
		福井市開票区	福井県	全国	当選人数
得票総数(a+b)		5,353.398	20,617.827	3,159,625.890	3
政党等の得票総数(a)		3,322.415	9,676.667	2,234,837.672	
名簿搭載者の得票総数(b)		2,030.983	10,941.160	924,788.218	
順位	名簿搭載者氏名	福井市開票区	福井県	全国	当落
1	竹詰 ひとし	663	5,386.964	238,956.023	当
2	はまぐち 誠	430	2,008.388	234,744.965	当
3	かわい たかのり	475.983	1,592.808	211,783.997	当
4	矢田 わか子	384	1,687	159,929.004	
5	山下 ようこ	15	55	22,311	
6	上松 正和	30	67	20,790	
7	たるい 良和	17	61	16,373.229	
8	きど かおり	15	73	16,078	
9	河辺 よしろう	1	10	3,822	

8. 参政党					
		福井市開票区	福井県	全国	当選人数
得票総数(a+b)		4,799.951	13,673.324	1,768,385.409	1
政党等の得票総数(a)		3,776	10,639	1,370,215	
名簿搭載者の得票総数(b)		1,023.951	3,034.324	398,170.409	
順位	名簿搭載者氏名	福井市開票区	福井県	全国	当落
1	神谷 そうへい	545.951	1,629.287	159,433.516	当
2	武田 邦彦	289	806.037	128,257.022	
3	松田 学	132	427	73,672.871	
4	吉野 敏明	32	102	25,463	
5	赤尾 由美	25	70	11,344	

9. 日本第一党					
		福井市開票区	福井県	全国	当選人数
得票総数(a+b)		195.666	550.733	109,045.614	0
政党等の得票総数(a)		134	394	76,912	
名簿搭載者の得票総数(b)		61.666	156.733	32,133.614	
順位	名簿搭載者氏名	福井市開票区	福井県	全国	当落
1	桜井 誠	53	120.067	24,077.505	
2	中村 かずひろ	8.666	36.666	8,056.109	

10. 日本共産党					
得票総数(a+b)	福井市開票区	福井県	全国	当選人数	
5,073.887		15,280.606	3,618,342.792	3	
政党等の得票総数(a)	4,586	13,815	3,321,097		
名簿搭載者の得票総数(b)	487.887	1,465.606	297,245.792		
順位	名簿搭載者氏名	福井市開票区	福井県	全国	当落
1	田村 智子	140	398	112,132.341	当
2	にひ そうへい	13	42	36,098.530	当
3	いわぶち 友	10	43	35,392	当
4	大門 みきし	24	77	31,570	
5	たけだ 良介	206	565.958	23,370.641	
6	山本 のりこ	21.887	66.768	11,736.820	
7	小山 さき	8	37	6,618	
8	今村 あゆみ	10	22.352	5,768.646	
9	片山 和子	7	29.129	4,646.951	
10	佐々木 とし子	11	45	4,635	
11	吉田 恭子	4	23	4,174.277	
12	西田 さえ子	4	21	3,674	
13	丸本 ゆみこ	2	7	2,654	
14	渡邊 喜代子	3	12	2,199	
15	上里 清美	0	5	2,141.184	
16	花木 のりあき	4	10	1,488	
17	片岡 朗	3	10	1,453	
18	高橋 まきこ	5	9.399	1,416.760	
19	赤田 勝紀	3	8	1,258	
20	富田 直樹	1	8	1,164.007	
21	西澤 博	3	11	968.268	
22	細野 真理	2	6	872	
23	堀川 朗子	1	2	736.367	
24	深田 秀美	0	3	583	
25	来田 時子	2	4	495	

11. 新党くにもり					
得票総数(a+b)	福井市開票区	福井県	全国	当選人数	
118		311	77,861	0	
政党等の得票総数(a)	87	238	61,907		
名簿搭載者の得票総数(b)	31	73	15,954		
順位	名簿搭載者氏名	福井市開票区	福井県	全国	当落
1	本間 奈々	29	62	13,563	
2	三輪 和雄	2	11	2,391	

12. 自由民主党					
得票総数(a+b)	福井市開票区	福井県	全国	当選人数	
48,257.216		153,378.186	18,256,245.412	18	
政党等の得票総数(a)	33,275	107,684	13,713,427.488		
名簿搭載者の得票総数(b)	14,982.216	45,694.186	4,542,817.924		
順位	名簿搭載者氏名	福井市開票区	福井県	全国	当落
1	藤井 一博	-	-	-	当
2	梶原 大介	-	-	-	当
3	赤松 健	896	2,424	528,053	当
4	長谷川 ひではる	1,655.700	6,158.976	414,371.020	当
5	青山 繁晴	630	1,830	373,786	当
6	片山 さつき	345	1,023.868	298,091.510	当
7	足立 としゆき	485.469	1,967.311	247,755.055	当
8	自見 はなこ	546	1,722	213,369	当
9	藤木 しんや	382	1,628	187,740.202	当
10	山田 宏	547	1,536	175,871.715	当
11	ともう りお	1,901	5,124	174,335	当
12	山谷 えり子	1,984	4,693.658	172,640.169	当
13	井上 よしゆき	418.722	841.064	165,062.175	当
14	進藤 金日子	435	1,986	150,759	当
15	今井 絵理子	259	777	148,630.162	当
16	あだち まさし	383.530	1,452.940	138,994.642	当
17	神谷 まさゆき	256.859	834.087	127,188.459	当
18	おち 俊之	334	1,421.733	118,710.034	当
19	小川 かつみ	636	2,042.336	118,222.945	
20	木村 よしお	178.936	449.936	113,873.825	
21	ウト タカシ	184	480.277	101,840.710	
22	そのだ 修光	605	1,689	93,380	
23	水おち 敏栄	298	1,239	82,920	
24	ふじすえ 健三	652	2,352	74,972	
25	いわき 光英	16	67	63,714	
26	河村 けんいち	25	84	59,007.679	
27	吉岡 しんたろう	46	265	55,804	
28	えり アルフィヤ	51	138	54,646	
29	おだち もとゆき	62	154	24,576	
30	むこう山 じゅん	19	51	20,638	
31	有里 まほ	721	1,170	18,561	
32	高原 あきこ	22	66	17,542.622	
33	遠藤 奈央子	7	26	7,762	

1 3 . 社会民主党		福井市開票区	福井県	全国	当選人数
得票総数 (a + b)		1,565	4,721.272	1,258,501.715	1
	政党等の得票総数(a)	1,217	3,731	963,899	
	名簿搭載者の得票総数(b)	348	990.272	294,602.715	
順位	名簿搭載者氏名	福井市開票区	福井県	全国	当落
1	福島 みずほ	307	831	216,984	当
2	宮城 イチロー	6	22	22,309	
3	おかざき 彩子	7	22	17,466	
4	山口 わか子	11	63.272	13,793.548	
5	大橋 ゆうこ	7	24	10,390	
6	秋葉 忠利	1	4	6,623	
7	久保 孝喜	1	8	4,518	
8	村田 しゅんいち	8	16	2,519.167	

1 4 . N H K 党		福井市開票区	福井県	全国	当選人数
得票総数 (a + b)		2,484.973	7,374.610	1,253,872.467	1
	政党等の得票総数(a)	1,600	4,746	834,995	
	名簿搭載者の得票総数(b)	884.973	2,628.610	418,877.467	
順位	名簿搭載者氏名	福井市開票区	福井県	全国	当落
1	ガーシー	609	1,779	287,714.767	当
2	山本 太郎	126.112	428.225	53,351.732	
3	黒川 あつひこ	48	114	22,595	
4	さいとう 健一郎	39.861	149.408	22,426.130	
5	くぼた 学	29	71.279	17,947.257	
6	西村 ひとし	17	38.032	6,564.622	
7	そえだ しんや	8	28	4,555.701	
8	高橋 理洋	7	15.666	2,905.258	
9	上妻 敬二	1	5	817	

1 5 . 維新 政党・新風		福井市開票区	福井県	全国	当選人数
得票総数 (a + b)		199	763	65,107	0
	政党等の得票総数(a)	180	695	56,949	
	名簿搭載者の得票総数(b)	19	68	8,158	
順位	名簿搭載者氏名	福井市開票区	福井県	全国	当落
1	魚谷 哲央	19	68	8,158	

## ( 8 ) 投票の内訳

	選挙区	比例代表
投票者総数 ( a )	111,957	111,949
投票総数 ( b )	111,957	111,949
有効投票数	108,794	108,405
無効投票数	3,163	3,544
( a ) - ( b )	0	0

## ( 9 ) 無効投票の内訳

## ( ア ) 選挙区

区 分	票 数
所定の用紙を用いないもの	0
候補者でない者又は候補者となることができない者の氏名を記載したもの	400
2人以上の候補者の氏名を記載したもの	26
被選挙権のない候補者の氏名を記載したもの	0
候補者の氏名のほか、他事を記載したもの	13
候補者の氏名を自書しないもの	0
候補者の何人を記載したかを確認し難いもの	17
白 紙 投 票	1,788
単に雑事を記載したもの	628
単に記号、符号を記載したもの	291
その他	0
合 計	3,163

## ( イ ) 比例代表

区 分	票 数
所定の用紙を用いないもの	0
参議院名簿登載者でない者、公職の候補者となることができない参議院名簿登載者の氏名を記載したもの又は参議院名簿届出政党等以外の政党その他の政治団体の名称若しくは略称を記載したもの	1,006
参議院名簿の届出要件に該当していなかった政党その他の政治団体、参議院名簿の取下げの届出をした政党その他の政治団体又は参議院名簿を重ねて届け出ている政党その他の政治団体に係る参議院名簿登載者の氏名又はその名称若しくは略称を記載したもの	0
参議院名簿登載者の全員につき、抹消の事由が生じており又は除名、離党その他の事由により当該参議院名簿届出政党等に所属する者でなくなった旨の届出がされている場合の当該参議院名簿に係る政党その他の政治団体の名称又は略称を記載したもの	0
2人以上の参議院名簿登載者の氏名又は2以上の参議院名簿届出政党等の名称若しくは略称を記載したもの	0
1人の参議院名簿登載者の氏名及び当該参議院名簿登載者に係る参議院名簿届出政党等以外の参議院名簿届出政党等の名称又は略称を記載したもの	5
被選挙権のない参議院名簿登載者の氏名を記載したもの	0
参議院名簿登載者の氏名又は参議院名簿届出政党等の名称及び略称のほか、他事を記載したもの	83
参議院名簿登載者の氏名又は参議院名簿届出政党等の名称若しくは略称を自書しないもの	0
参議院名簿登載者の何人又は参議院名簿届出政党等のいずれを記載したかを確認し難いもの	162
白 紙 投 票	1,637
単に雑事を記載したもの	355
単に記号、符号を記載したもの	296
その他	0
合 計	3,544

## 6．ポスター掲示場

有権者数	1千人未満				1千人以上 5千人未満			5千人以上 1万人未満		1万人以上		総数
	2km <sup>2</sup> 未満	2km <sup>2</sup> 以上 4km <sup>2</sup> 未満	4km <sup>2</sup> 以上 8km <sup>2</sup> 未満	8km <sup>2</sup> 以上	4km <sup>2</sup> 未満	4km <sup>2</sup> 以上 8km <sup>2</sup> 未満	8km <sup>2</sup> 以上	4km <sup>2</sup> 未満	4km <sup>2</sup> 以上	4km <sup>2</sup> 未満	4km <sup>2</sup> 以上	
投票区数	3	4	17	16	38	6	8	8	2	0	0	102
政令数	15	24	119	128	266	48	72	64	18	0	0	754
設置数	10	16	80	105	265	44	75	68	21	0	0	684

## 7．個人演説会等

施設の内訳	幼稚園	こども園	小学校	小中学校	中学校	高等学校	大学	その他の学校	公民館	公会堂等	選管が指定する施設	合計
施設数	18	65	47	6	21	13	3	5	54	1	18	251
使用回数	0	0	0	0	0	0	0	0	1	0	3	4

## 8．啓発事業

項目	事業内容	
デコレーション 看板等	本庁舎に横断幕取付け 本庁舎前・期日前投票所にのぼり旗を設置	1枚 36本
報道	選挙のお知らせのピラを作成（広報ふくいと同時に配布）	広報ふくい 6月25日号
街頭広報	清掃車がゴミ収集時に棄権防止のアナウンスを流しながら巡回(6/23～7/8) 防災無線で投票の呼び掛け(7/9・7/10)	清掃車40台 福井市全域
街頭啓発	福井大学、福井工業大学で選挙コンシェルジュを実施 ・選挙に関する学生の質問や疑問に答えた	(福大)6月20・21日 (工大)6月22・23日
インターネット等	インターネット広告 福井市公式LINEに選挙のお知らせ Twitterで期日前投票所、不在者投票のPR	6月23日～7月10日 7月10日 6月22・23・30日・7月7日

## 9．事務従事者

投票管理者	投票事務従事者				開票事務従事者			
	市選管の書記	市の職員	その他	合計	市選管の書記	市の職員	その他	合計
102	0	384	215	599	4	323	0	327





# 資 料



# 1 . 各種選挙執行状況

衆議院議員総選挙											
執行年月日	定数	立候補者数	当日有権者			福井市投票率			福井県投票率	全国投票率	備考
			男	女	計	男	女	計			
昭和21年 4月10日	5	39	10,320	13,117	23,437			69.07	76.03	72.08	(水)大選挙区制制限連記制
21年 6月 1日	1	9	11,122	13,663	24,785			25.61	48.67		再選挙
22年 4月25日	4	17	17,330	18,967	36,297	77.44	65.35	71.12	74.84	67.95	(金)新憲法解散
24年 1月23日	4	14	21,139	23,947	45,086	85.89	73.66	79.39	82.62	74.04	なれあい解散
27年10月 1日	4	11	28,195	33,008	61,203	86.63	78.64	82.32	85.30	76.43	(水)抜き打ち解散
28年 4月19日	4	10	28,150	33,398	61,548	84.62	75.83	79.85	83.37	74.22	バカヤロ解散
30年 2月27日	4	10	31,464	36,631	68,095	85.26	77.39	81.02	84.10	75.84	天の声解散
33年 5月22日	4	8	37,485	43,554	81,039	87.45	81.78	84.40	83.87	76.99	(木)話し合い解散
35年11月20日	4	8	40,525	47,046	87,571	80.65	74.28	77.23	82.15	73.51	安保解散
38年11月21日	4	9	47,522	54,786	102,308	84.21	81.27	82.63	83.72	74.14	(木)所得倍増解散
42年 1月29日	4	6	50,749	58,309	109,058	82.25	77.39	79.66	80.79	73.99	黒い霧解散
44年12月27日	4	8	63,242	71,228	134,470	76.75	74.98	75.81	78.06	68.51	(土)沖縄解散
47年12月10日	4	8	70,731	79,656	150,387	79.83	78.22	78.98	79.72	71.76	日中解散
51年12月 5日	4	11	74,719	83,403	158,122	83.51	84.45	84.01	85.42	73.45	初の任期満了による選挙
54年10月 7日	4	6	76,902	85,666	162,568	71.28	69.94	70.57	75.40	68.01	一般消費税解散
55年 6月22日	4	6	77,772	86,634	164,406	82.74	83.77	83.28	85.39	74.57	ハプニング解散(衆参同日選)
58年12月18日	4	8	81,142	90,340	171,482	72.99	72.00	72.47	76.66	67.94	ロッキード解散、立会演説会廃止
61年 7月 6日	4	7	83,457	92,725	176,182	75.59	77.02	76.34	80.90	71.40	死んだふり解散(衆参同日選)
平成 2年 2月18日	4	9	86,602	95,807	182,409	78.74	80.83	79.84	83.79	73.31	消費税解散
5年 7月18日	4	6	89,790	99,282	189,072	71.03	71.82	71.45	76.47	67.26	政治改革解散
【小選挙区選出議員選挙】											
平成 8年10月20日	1	5	92,515	101,589	194,104	65.67	66.78	66.25	69.70	59.65	小選挙区解散
12年 6月25日	1	4	93,976	103,005	196,981	65.98	66.47	66.24	69.73	62.49	洋上投票・在外選挙制度開始
15年11月 9日	1	4	94,837	103,863	198,700	60.62	60.03	60.32	64.81	59.86	マニフェスト登場
17年9月11日	1	4	95,201	104,466	199,667	69.61	70.08	69.86	71.68	67.51	郵政解散
21年8月30日	1	3	97,703	107,345	205,048	72.39	70.65	71.48	74.11	69.28	福井県第1区選挙区(福井・美山)
	1	3	4,688	5,085	9,773	75.02	74.67	74.84			福井県第3区選挙区(越前・清水)
24年12月16日	1	5	97,897	107,325	205,222	60.67	57.47	59.00	61.75	59.32	福井県第1区選挙区(福井・美山)
	1	4	4,544	4,940	9,484	62.98	60.24	61.56			福井県第3区選挙区(越前・清水)
26年12月14日	1	3	102,395	112,272	214,667	48.80	45.40	47.02	50.00	52.66	小選挙区区割改定
29年10月22日	1	3	104,642	114,088	218,730	53.78	53.23	53.49	55.92	53.68	スーパーに期日前投票所を設置(県内初)
令和3年10月31日	1	2	103,484	112,261	215,745	55.88	55.33	55.59	57.77	55.93	任期満了後、コロナ禍での初選挙
【比例代表選出議員選挙】		(政党数)									
平成 8年10月20日	13	49(7)	92,515	101,589	194,104	65.64	66.74	66.21	69.67	59.62	
12年 6月25日	11	61(7)	94,002	103,029	197,031	65.90	66.46	66.19	69.68	62.45	政治資金規正法改正(H11.12)
15年11月 9日	11	50(5)	94,874	103,899	198,773	60.58	60.01	60.28	64.77	59.81	
17年9月11日	11	52(6)	95,234	104,502	199,736	69.56	70.04	69.81	71.64	67.46	
21年8月30日	11	62(8)	97,703	107,345	205,048	72.35	70.63	71.45	74.09	69.27	福井市第1開票区(福井・美山)
			4,688	5,085	9,773	75.02	74.63	74.82			福井市第2開票区(越前・清水)
24年12月16日	11	73(9)	97,897	107,325	205,222	60.64	57.46	58.98	61.74	59.31	福井市第1開票区(福井・美山)
			4,544	4,940	9,484	63.01	60.24	61.57			福井市第2開票区(越前・清水)
26年12月14日	11	58(9)	102,395	112,272	214,667	48.79	45.40	47.01	49.99	52.65	
29年10月22日	11	56(8)	104,642	114,088	218,730	53.77	53.22	53.49	55.92	53.68	
令和3年10月31日	11	53(9)	103,484	112,261	215,745	55.87	55.33	55.59	57.76	55.92	

参議院議員通常選挙

執行年月日	定数	立候補者数	当日有権者			福井市投票率			福井県投票率	全国投票率	備考
			男	女	計	男	女	計			
【全国選出議員選挙】											
昭和25年 6月 4日		317	24,345	27,837	52,182					72.19	
28年 4月24日		235	28,148	33,389	61,537					63.18	
31年 7月 8日		152	33,698	39,391	73,089	79.15	71.08	74.80		62.11	
34年 6月 2日		122	39,441	45,826	85,267	70.67	62.44	66.24		58.75	4月に統一選
37年 7月 1日		107	44,133	51,052	95,185	86.57	82.94	84.62		68.22	
40年 7月 4日	52	99	48,876	55,575	104,451	81.36	80.13	80.71		67.01	
43年 7月 7日	51	93	62,272	69,766	132,038	76.30	76.73	76.53		68.93	立会演説会テレビ実況
46年 6月27日	50	106	64,297	72,111	136,408	62.53	60.47	61.44	68.10	59.23	4月に統一選
49年 7月 7日	54	112	72,556	81,471	154,027	77.60	76.10	76.80	80.00	73.20	投票時間1時間延長
52年 7月10日	50	102	75,370	83,956	159,326	78.23	78.89	78.58	81.98	68.48	確認団体の増
55年 6月22日	50	93	77,772	86,634	164,406	82.71	83.74	83.25	85.33	75.51	衆参同日選挙
【比例代表選出議員選挙】											
		(政党数)									
昭和58年 6月26日	50	191(18)	80,589	89,780	170,369	55.78	52.93	54.28	61.25	57.00	4月に統一選、拘束名簿式
61年 7月 6日	50	243(27)	83,457	92,725	176,182	75.55	77.00	76.31	80.81	71.32	衆参同日選挙
平成元年 7月23日	50	385(40)	85,947	95,328	181,275	69.88	69.59	69.73	74.88	65.01	選挙制度百周年
4年 7月26日	50	329(38)	88,752	98,291	187,043	53.19	51.76	52.44	60.93	50.70	
7年 7月23日	50	181(23)	91,886	100,980	192,866	47.06	45.20	46.09	53.01	44.50	4月に統一選
10年 7月12日	50	158(14)	93,197	102,305	195,502	56.88	56.69	56.78	63.94	58.82	投票時間延長、不在者要件緩和
13年 7月29日	48	204(14)	94,304	103,280	197,584	55.87	55.41	55.63	60.93	56.42	非拘束名簿導入
16年 7月11日	48	128( 8)	94,987	104,145	199,132	55.96	54.30	55.09	61.00	56.54	期日前投票制度開始
19年 7月29日	48	159(11)	102,371	112,449	214,820	60.72	58.86	59.75	63.24	58.63	
22年 7月11日	48	186(12)	102,299	112,385	214,684	61.97	60.38	61.14	65.25	57.92	
25年 7月21日	48	162(12)	102,396	112,391	214,787	50.81	47.98	49.33	53.78	52.61	成年被後見人の選挙権回復
28年 7月10日	48	164(12)	104,696	114,376	219,072	53.48	52.89	53.17	56.49	54.69	18歳選挙権開始 大学に期日前投票所を設置(県内初)
令和元年 7月21日	50	155(13)	104,262	113,421	217,683	45.17	43.86	44.49	47.63	48.79	
4年 7月10日	50	178(15)	103,226	111,797	215,023	52.32	51.82	52.06	55.31	52.04	
【地方選出議員選挙】											
昭和22年 4月20日	1	4	17,264	19,077	36,341	67.09	51.30	58.80	68.17	61.12	(月)
25年 6月 4日	1	4	24,345	27,837	52,182	81.08	69.92	75.13	81.70	72.19	
28年 4月24日	1	4	28,148	33,389	61,537	69.23	56.09	62.10	73.59	63.18	(金)
30年 3月10日	1	2	31,639	36,828	68,467	56.92	47.29	51.74	64.32		(木)補欠選挙
31年 7月 8日	1	4	33,698	39,391	73,089	79.15	71.08	74.80	76.12	62.11	
34年 6月 2日	1	2	39,441	45,826	85,267	70.67	62.44	66.24	70.20	58.75	(火)
37年 7月 1日	1	4	44,133	51,052	95,185	86.57	82.95	84.63	84.13	68.22	
40年 7月 4日	1	4	48,876	55,575	104,451	81.36	80.13	80.71	82.01	67.02	
43年 7月 7日	1	3	62,272	69,776	132,048	76.30	76.73	76.53	79.71	68.94	
46年 6月27日	1	3	64,297	72,111	136,408	62.53	60.47	61.44	68.10	59.24	
49年 7月 7日	1	3	72,556	81,471	154,027	77.60	76.10	76.81	80.01	73.20	
52年 7月10日	1	3	75,370	83,956	159,326	78.25	78.90	78.59	82.03	68.49	
55年 6月22日	1	3	77,772	86,634	164,406	82.73	83.76	83.27	85.39	75.54	
【選挙区選出議員選挙】											
昭和58年 6月26日	1	4	80,589	89,780	170,369	55.78	52.93	54.28	61.26	57.00	
61年 7月 6日	1	3	83,457	92,725	176,182	75.58	77.01	76.33	80.88	71.36	
平成元年 7月23日	1	3	85,947	95,328	181,275	69.88	69.60	69.73	74.89	65.02	
4年 7月26日	1	3	88,752	98,291	187,043	53.20	51.78	52.46	60.95	50.72	
7年 7月23日	1	3	91,886	100,980	192,866	47.07	45.21	46.10	53.02	44.52	政党助成法成立(H6.2)
10年 7月12日	1	4	93,197	102,305	195,502	56.89	56.71	56.80	63.95	58.84	
13年 7月29日	1	4	94,275	103,246	197,521	55.88	55.42	55.64	60.95	56.44	不在者投票所増設、オンライン化
16年 7月11日	1	3	94,950	104,108	199,058	56.00	54.31	55.11	61.02	56.57	
19年 7月29日	1	3	102,371	112,449	214,820	60.73	58.87	59.75	63.25	58.64	
22年 7月11日	1	3	102,299	112,385	214,684	61.98	60.39	61.14	65.26	57.92	
25年 7月21日	1	4	102,396	112,391	214,787	50.81	47.99	49.33	53.78	52.61	成年被後見人の選挙権回復
28年 7月10日	1	3	104,696	114,376	219,072	53.49	52.90	53.18	56.50	54.70	18歳選挙権開始 大学に期日前投票所を設置(県内初)
令和元年 7月21日	1	3	104,262	113,421	217,683	45.18	43.86	44.49	47.64	48.80	
4年 7月10日	1	6	103,226	111,797	215,023	52.33	51.83	52.07	55.32	52.05	

県知事選挙

執行年月日	定数	立候補者数	当日有権者			福井市投票率			福井県投票率	全国投票率	備考
			男	女	計	男	女	計			
昭和22年 4月 5日	1	4	18,656	20,627	39,283	76.37	68.12	72.04	76.89	71.85	(土)
26年 4月30日	1	3	27,185	31,715	58,900	89.57	84.52	86.85	90.79	82.58	(月)
30年 4月23日	1	2	32,648	37,850	70,498	84.54	79.80	82.00	81.31	74.85	(土)
34年 4月23日	1	2	38,590	44,812	83,402	88.53	84.67	86.46	86.51	78.25	(木)
38年 4月17日	1	2	45,510	52,458	97,968	86.61	84.27	85.35	88.18	74.62	(水)
42年 4月15日	1	4	51,326	58,159	109,485	84.37	83.62	83.97	88.05	68.70	(土)
46年 4月11日	1	3	63,020	71,230	134,250	81.03	80.96	80.99	81.99	72.01	
50年 4月13日	1	2	72,216	81,676	153,892	78.13	78.13	78.13	80.32	71.92	
54年 4月 8日	1	2	75,911	84,866	160,777	75.36	76.00	75.69	81.10	64.08	
58年 4月10日	1	2	79,878	89,232	169,110	76.39	77.95	77.21	81.01	63.21	
62年 4月12日	1	3	83,058	92,677	175,735	72.95	75.11	74.09	79.57	59.78	
平成 3年 4月 7日	1	2	86,700	96,432	183,132	29.11	28.65	28.87	51.77	54.43	
7年 4月 9日	1	3	90,921	100,376	191,297	63.31	66.62	65.04	70.23	55.12	
11年 4月11日	1	4	91,948	101,498	193,446	69.73	72.54	71.20	76.28	56.78	
15年 4月13日	1	3	93,335	102,734	196,069	65.86	68.57	67.28	72.18	52.63	不在者投票所増設
19年 4月 8日	1	2	101,028	111,339	212,367	58.74	60.11	59.46	59.83	59.10	
23年 4月10日	1	2	101,195	111,477	212,672	55.23	55.75	55.51	58.05	52.77	
27年 4月12日	1	2	101,019	111,143	212,162	47.17	46.69	46.92	48.59	47.14	
31年 4月 7日	1	3	103,041	112,478	215,519	57.31	59.03	58.20	58.35	47.72	

全国投票率は、統一地方選挙実施都道府県の平均値

県議会議員選挙

執行年月日	定数	立候補者数	当日有権者			福井市投票率			福井県投票率	全国投票率	備考
			男	女	計	男	女	計			
昭和22年 4月30日	3	13	18,363	20,007	38,370	83.94	83.85	83.89	87.90	81.65	(水)福井市選挙区
26年 4月30日	6	14	27,185	31,715	58,900	89.57	84.52	86.85	90.79	82.99	(月)
30年 4月23日	6	11	32,648	37,850	70,498	84.53	79.80	81.99	83.85	77.24	(土)
34年 4月23日	8	11	38,590	44,812	83,402	88.52	84.67	86.45	87.41	79.48	(木)
38年 4月17日	9	16	45,510	52,458	97,968	86.60	84.27	85.35	88.18	76.85	(水)
42年 4月15日	9	15	51,326	58,159	109,485	84.36	83.61	83.96	88.09	71.48	(土)
46年 4月11日	10	14	63,020	71,230	134,250	81.02	80.96	80.99	83.39	72.94	
49年 7月 7日	2	4	71,494	80,758	152,252	78.45	76.58	77.46			福井市選挙区補欠選挙
50年 4月13日	12	14	72,216	81,676	153,892	78.13	78.12	78.12	83.70	74.13	以降、福井市足羽郡選挙区に
54年 4月 8日	12	14	75,911	84,866	160,777	75.34	76.00	75.69	82.96	69.39	
58年 4月10日	12	15	79,878	89,232	169,110	76.40	77.95	77.22	82.27	68.47	
62年 4月12日	12	14	83,058	92,677	175,735	72.93	75.10	74.07	81.72	66.66	
平成 2年 9月16日	2	3	86,391	95,849	182,240	15.20	13.97	14.55			福井市足羽郡選挙区補欠選挙
3年 4月 7日	12	12	86,700	96,432	183,132				73.85	60.49	福井市足羽郡選挙区は無投票
7年 4月 9日	12	15	90,921	100,376	191,297	63.29	66.60	65.03	70.97	56.23	
11年 4月11日	12	14	91,948	101,498	193,446	69.67	72.50	71.15	76.89	56.70	
15年 4月13日	12	13	93,335	102,734	196,069	65.72	68.45	67.15	72.86	52.48	
19年 4月 8日	12	15	96,302	106,207	202,509	58.27	59.63	58.99	64.42	49.17	福井市足羽郡選挙区(福井・美山)
	2	4	4,726	5,132	9,858	65.98	67.89	66.97			丹生郡選挙区(越前・清水)
23年 4月10日	12	15	101,195	111,477	212,672	55.14	55.66	55.41	60.36	48.15	
24年12月16日	2	5	101,829	111,674	213,503	60.42	57.28	58.78			福井市選挙区補欠選挙
27年 4月12日	12	13	101,012	111,139	212,151	47.04	46.55	46.79	54.50	45.05	
31年 4月 7日	12	15	102,994	112,443	215,437	56.30	57.74	57.05	59.40	44.02	

全国投票率は、統一地方選挙実施都道府県の平均値

市長選挙

執行年月日	定数	立候補者数	当日有権者			投票率			備考
			男	女	計	男	女	計	
昭和22年 4月 5日	1	2	18,999	20,668	39,667	75.24	67.29	71.10	(土)
26年 5月 1日	1	1	27,110	31,640	58,750				(火)無投票 市議と同日(統一選)～昭和46年市長選まで
30年 4月30日	1	1			70,727				(土)無投票
34年 4月30日	1	1	38,872	45,128	84,000				(木)無投票
38年 4月30日	1	2	45,651	52,561	98,212	88.03	87.45	87.71	(火)
42年 4月28日	1	1	50,623	57,271	107,894				(金)無投票
46年 4月25日	1	3	63,536	71,704	135,240	85.15	86.58	85.90	
49年 5月12日	1	4	71,006	80,393	151,399	77.83	77.81	77.82	現職急逝に伴う選挙(以降、統一選日程からはずれる)
53年 4月23日	1	1	74,572	83,371	157,943				無投票
57年 4月25日	1	2	78,094	87,426	165,520	42.67	42.68	42.67	
61年 4月27日	1	2	81,939	81,565	163,504	38.74	37.97	38.33	
平成 2年 4月22日	1	2	85,384	94,956	180,340	28.47	28.94	28.72	(晴一時霧後雨)
6年 3月13日	1	4	90,093	99,417	189,510	67.10	70.10	68.68	(曇後雨)現職急逝に伴う選挙
10年 3月 1日	1	2	92,419	101,527	193,946	36.95	36.86	36.90	(雨)
14年 3月 3日	1	3	93,821	102,804	196,625	40.92	41.09	41.01	(晴)
18年 3月 5日	1	5	101,637	111,691	213,328	53.87	54.43	54.16	(晴)
19年12月23日	1	3	101,686	111,842	213,528	45.25	45.35	45.30	(曇)現職の辞職に伴う選挙
23年12月18日	1	2	101,821	111,844	213,665	24.26	23.08	23.64	
27年12月13日	1	2	101,570	111,450	213,020	39.02	38.67	38.83	期日前投票所をショッピングセンター市内3箇所に設置(県内初の試み)
令和元年12月15日	1	3	103,439	112,540	215,979	37.36	37.49	37.43	

市議会議員選挙

執行年月日	定数	立候補者数	当日有権者			福井市投票率			全国投票率	備考
			男	女	計	男	女	計		
昭和22年 4月30日	36	94	18,363	20,007	38,370	83.94	83.85	83.89	81.17	(水)
26年 5月 1日	36	78	27,110	31,640	58,750	93.58	91.82	92.63	91.02	(火)
30年 4月30日	36	52			70,727			87.51	80.99	(土)
34年 4月30日	36	40	38,872	45,128	84,000	85.22	84.13	84.63	82.37	(木)
38年 4月30日	36	56	45,651	52,561	98,212	88.03	87.45	87.72	79.55	(火)
42年 4月28日	36	48	50,623	57,271	107,894	80.63	82.92	81.87	76.87	(金)
42年 5月28日	2	5	3,439	3,957	7,396	89.30	90.35	89.86		川西町合併に伴う増員選挙
42年 8月11日	2	3	2,774	3,111	5,885	91.38	94.47	93.02		(金)森田町合併に伴う増員選挙
46年 4月25日	40	49	63,536	71,704	135,240	85.14	86.58	85.90	77.65	
46年 9月19日	3	4	4,840	5,259	10,099	94.11	96.19	95.21		足羽町合併に伴う増員選挙
49年 5月12日	1	5	66,049	74,879	140,928	77.36	77.63	77.51		補欠選挙
50年 4月27日	44	59	71,728	81,078	152,806	83.47	84.98	84.27	75.39	
53年 4月23日	1	3	74,572	83,371	157,943	13.70	11.52	12.55		補欠選挙
54年 4月22日	44	48	75,584	84,537	160,121	80.30	83.71	82.10	73.42	
57年 4月25日	2	4	78,094	87,426	165,520	42.66	42.67	42.67		補欠選挙
58年 4月24日	42	44	79,155	88,589	167,744	75.05	78.43	76.83	72.78	
61年 4月27日	3	5	81,939	91,565	173,504	38.72	37.96	38.32		補欠選挙
62年 4月26日	38	40	82,782	92,419	175,201	70.00	72.66	71.41	68.89	
平成 3年 4月21日	38	40	86,251	96,027	182,278	60.77	64.19	62.57	63.81	(晴)
6年 3月13日	1	2	90,093	99,417	189,510	66.94	69.96	68.52		(曇後雨)補欠選挙
7年 4月23日	38	42	90,149	99,727	189,876	61.11	64.60	62.94	59.61	(雨時々曇)
10年 3月 1日	2	4	92,419	101,527	193,946	36.93	36.85	36.89		(雨)補欠選挙
11年 4月25日	36	43	91,880	101,480	193,360	62.45	65.75	64.18	60.52	(曇後雨)
15年 4月27日	36	43	93,261	102,654	195,915	59.33	62.09	60.78	55.94	(晴)
18年 3月 5日	1	2	94,805	104,230	199,035	52.22	52.81	52.53		(晴)補欠選挙(旧福井市内のみ)
	1	2	2,058	2,271	4,329	81.00	82.56	81.82		(晴)合併による福井市議会議員増員選挙(美山選挙区)
	1	2	697	778	1,475	89.10	90.23	89.69		(晴)合併による福井市議会議員増員選挙(越前選挙区)
	1	3	4,077	4,412	8,489	71.33	71.37	71.35		(晴)合併による福井市議会議員増員選挙(清水選挙区)
19年 4月22日	36	44	100,973	111,286	212,259	57.95	59.81	58.93	55.25	
23年 4月24日	32	36	101,127	111,386	212,513	52.75	53.00	52.88	50.82	
27年 4月26日	32	39	100,966	111,104	212,070	48.69	48.71	48.70	48.62	
31年 4月21日	32	36	102,810	112,272	215,082	46.18	47.23	46.73	45.16	

2. 不在者（期日前）投票者数変遷（ H16 参議院選挙以降は期日前投票との合計数）

執行年月日	男	女	合計	全体に占める割合	投票率	備考
H 6. 3.13 市長	2,433	2,913	5,346	4.11	68.68	不在者投票所は福井市役所1か所のみ
H 7. 4. 9 知事	2,048	2,842	4,890	3.93	65.04	
H 7. 4.23 市議	1,754	2,327	4,081	3.41	62.94	
H 7. 7.23 参議院	1,763	2,004	3,767	4.24	46.10	
H 8.10.20 衆議院	2,951	3,102	6,053	4.71	66.25	小選挙区比例代表並立制導入
H10. 3. 1 市長	1,146	1,373	2,519	3.52	36.90	
H10. 7.12 参議院	2,968	3,470	6,438	5.80	56.80	投票時間の延長、不在者投票事由の緩和
H11. 4.11 知事	3,205	3,875	7,080	5.14	71.20	
H11. 4.25 市議	2,407	3,032	5,439	4.38	64.18	
H12. 6.25 衆議院	3,669	4,138	7,807	5.98	66.24	
H13. 7.29 参議院	4,398	5,052	9,450	8.60	55.64	不在者投票所4か所増設、オンライン化
H14. 3. 3 市長	2,226	2,532	4,758	5.90	41.01	
H15. 4.13 知事	4,525	5,667	10,192	7.73	67.28	不在者投票所1か所増設
H15. 4.27 市議	4,065	4,640	8,705	7.31	60.78	
H15.11. 9 衆議院	5,389	6,117	11,506	9.60	60.32	
H16. 7.11 参議院	5,641	6,191	11,832	10.78	55.11	期日前投票制度開始
H17. 9.11 衆議院	7,450	8,380	15,830	11.35	69.86	
H18. 3. 5 市長	5,065	5,885	10,950	9.48	54.16	2月1日美山町・越廼村・清水町が編入合併
H19. 4. 8 知事	6,516	7,951	14,467	11.46	59.46	
H19. 4.22 市議	6,160	7,789	13,949	11.15	58.93	
H19. 7.29 参議院	9,691	11,017	20,708	16.13	59.75	
H19.12.23 市長	5,899	6,934	12,833	13.27	45.30	
H21. 8.30 衆議院	12,822	14,384	27,206	17.68	71.63	2選挙区を合算
H22. 7.11 参議院	11,184	12,651	23,835	18.16	61.14	
H23. 4.10 知事	8,747	10,448	19,195	16.26	55.51	
H23. 4.24 市議	7,859	9,461	17,320	15.41	52.88	
H23.12.18 市長	3,712	4,423	8,135	16.11	23.64	
H24.12.16 衆議院	11,061	12,440	23,501	18.52	59.10	2選挙区を合算
H25. 7.21 参議院	10,999	12,441	23,440	22.12	49.33	
H26.12.14 衆議院	11,578	12,946	24,524	24.30	47.02	
H27. 4.12 知事	10,412	12,207	22,619	22.72	46.92	
H27. 4.26 市議	9,940	11,996	21,936	21.24	48.70	
H27.12.13 市長	10,345	13,674	24,019	29.04	38.83	アピタ・エルパ・ベルに期日前投票所を設置
H28. 7.10 参議院	18,840	24,112	42,952	36.87	53.18	西武・パリオ・大学2校に期日前投票所を設置
H29.10.22 衆議院	23,032	29,375	52,407	44.79	53.49	パローに期日前投票所を設置
H31. 4. 7 知事	21,831	29,131	50,962	40.63	58.20	
H31. 4.21 市議	15,580	21,467	37,047	36.86	46.73	
R 1. 7.21 参議院	19,046	23,966	43,012	44.41	44.49	
R 1.12.15 市長	13,731	18,207	31,938	39.51	37.43	
R 3.10.31 衆議院	23,133	28,896	52,029	43.38	55.59	
R 4. 7.10 参議院	22,470	28,112	50,582	45.18	52.07	

衆議院は小選挙区、参議院は選挙区のデータ。

### 3. 在外投票状況

執行年月日	当日 有権者数	在外公館 投票者数	郵便 投票者数	国内直接投票			福井市 投票率	福井県 投票率	全国 投票率	備 考
				期日前	不在者	当日				
H12. 6.25 衆議院	50	12	3		0	1	32.00	31.61	29.07	
H13. 7.29 参議院	63	8	13		0	0	33.33	29.39	29.94	
H15.11. 9 衆議院	73	4	9		0	0	17.81	13.44	15.93	
H16. 7.11 参議院	74	6	8	0	0	0	18.92	24.51	25.41	投票方法選択可等の諸改正
H17. 9.11 衆議院	69	13	2	1	0	1	24.64	23.02	25.78	
H19. 7.29 参議院	107	15	3	3	0	1	20.56	20.48	23.01	選挙区も投票可
H21. 8.30 衆議院	116	16	6	3	0	0	21.55	23.14	26.09	2選挙区を合算(小選挙区)
H22. 7.11 参議院	117	18	3	0	0	0	17.95	21.51	23.71	選挙区のデータ
H24.12.16 衆議院	123	17	1	0	0	0	14.63	15.67	19.97	2選挙区を合算(小選挙区)
H25. 7.21 参議院	127	24	3	1	1	2	24.41	20.96	22.56	選挙区のデータ
H26.12.14 衆議院	123	22	1	0	0	0	18.70	14.94	18.46	区割改定
H28. 7.10 参議院	130	22	2	1	0	0	19.23	16.13	22.21	選挙区のデータ
H29.10.22 衆議院	128	23	0	0	3	0	20.31	18.29	21.16	小選挙区のデータ
R 1. 7.21 参議院	126	22	1	2	0	1	20.63	20.25	20.86	選挙区のデータ
R 3.10.31 衆議院	123	17	2	1	0	0	16.26	16.30	20.09	小選挙区のデータ
R 4. 7.10 参議院	125	15	0	6	0	0	16.80	15.53	21.92	選挙区のデータ

当日有権者数は、当日登録者数から国内の選挙人名簿に登録された者の数を差し引いた数。

### 4. 選挙人名簿登録者数（9月定時登録）

年 次	男	女	総 数	年 次	男	女	総 数
昭和48年	72,060	80,981	153,041	平成10年	93,458	102,455	195,913
49年	72,231	81,480	153,711	11年	93,738	102,814	196,552
50年	73,282	82,655	155,937	12年	94,154	103,278	197,432
51年	74,432	83,174	157,606	13年	94,539	103,405	197,944
52年	75,499	84,077	159,576	14年	94,864	103,719	198,583
53年	76,347	84,931	161,278	15年	95,046	103,992	199,038
54年	77,159	85,939	163,098	16年	95,293	104,352	199,645
55年	78,223	86,984	165,207	17年	95,517	104,710	200,227
56年	78,979	88,052	167,031	18年	102,472	112,397	214,869
57年	80,021	88,968	168,989	19年	102,612	112,615	215,227
58年	81,091	90,215	171,306	20年	102,549	112,661	215,210
59年	81,978	91,101	173,079	21年	102,659	112,598	215,257
60年	83,038	92,174	175,212	22年	102,630	112,617	215,247
61年	83,657	92,877	176,534	23年	102,691	112,537	215,228
62年	84,758	93,949	178,707	24年	102,796	112,529	215,325
63年	85,373	94,745	180,118	25年	102,650	112,412	215,062
平成元年	86,324	95,586	181,910	26年	102,474	112,274	214,748
2年	87,209	96,425	183,634	27年	102,423	112,157	214,580
3年	88,096	97,533	185,629	28年	104,954	114,389	219,343
4年	89,069	98,596	187,665	29年	104,803	114,201	219,004
5年	90,191	99,542	189,733	30年	104,582	113,749	218,331
6年	91,282	100,469	191,751	令和 元年	104,274	113,353	217,627
7年	92,257	101,249	193,506	2年	104,067	112,920	216,987
8年	92,561	101,623	194,184	3年	103,760	112,418	216,178
9年	92,938	101,956	194,894	4年	103,239	111,682	214,921

平成10年から年4回の定時登録の内、9月の定時登録分のみ登載



5 . 選挙管理委員会委員及び補充員

	氏 名	年齢	任 期
委 員 長	藤 井 健 夫	7 8	令和3年3月26日～令和7年3月25日
同職務代理者	小 林 範 雄	6 6	令和3年3月26日～令和7年3月25日
委 員	出 見 隆 文	7 6	令和3年3月26日～令和7年3月25日
委 員	岩 永 佳 代 子	7 1	令和3年3月26日～令和7年3月25日
補 充 員	江 端 美 喜 子	6 3	令和3年3月26日～令和7年3月25日
補 充 員	佐 野 俊 和	6 0	令和3年3月26日～令和7年3月25日
補 充 員	吉 川 奈 奈	5 2	令和3年3月26日～令和7年3月25日
補 充 員	朝 倉 由 希	4 5	令和3年3月26日～令和7年3月25日

( R4.7.10 現在 )