

選挙の記録

令和5年4月9日執行

福井県知事選挙

福井県議会議員選挙(福井市選挙区)

令和5年4月23日執行

福井市議会議員選挙

福井市選挙管理委員会



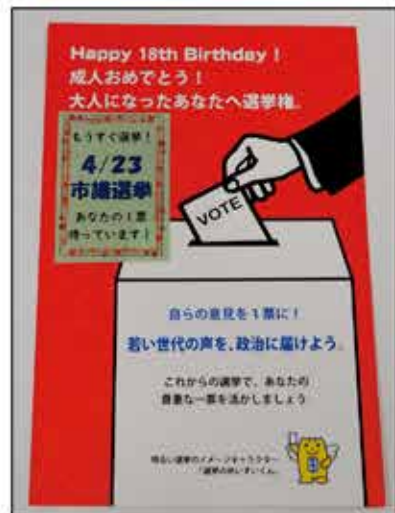
横断幕



のぼり旗



バス前方幕広告



バースデーカード

PR  4/9(日)は福井県知事・県議選挙投票日！当日の投票が困難な方は期日前投票をご利用ください。また、福井市内での投票が困難な方は期日前投票をご利用ください。また、福井市内での投票が困難な方は期日前投票をご利用ください。

福井市選挙管理委員会事務局
広報

話題のキーワードをもっと見る

みんなで投票。みんなで参加。

福井県知事 福井県議会議員 選挙

投票日 4月9日(日)

期日前投票
福井県知事選挙 3/24(土)~4/8(土)
福井県議会議員選挙 4/1(土)~4/8(土)

4/9(日)は福井県知事・県議選挙投票日
当日の投票が困難な方は期日前投票をご利用ください。また、福井市内での投票が困難な方は期日前投票をご利用ください。

福井市選挙管理委員会事務局

WEB広告 (Yahoo!パナー)



ポケットティッシュ

福井市議会 議員選挙

投票日 4月23日(日) 投票時間/午前7時～午後8時

1票投じて 期日前投票

期間/4月17日(月)～4月22日(土)

期日前投票ができる場所

午前8時30分～午後8時	午前10時～午後8時
福井市役所(市民ホール)*特設会場	みどり図書館(2階 視聴覚室)
すこやかドーム	ラプリーパートナーエルパ(2階 特設会場)
森田公民館	ショッピングシティベル(2階 特設会場)
防災センター	午前10時～午後7時30分
美山連絡所	パリオCITY(2階 専門店街)
彌生潮風荘	※選挙期間中、福井市外に滞在している方については、今いる市町村の選挙管理委員会で投票する不在者投票制度があります。
清水健康管理センター	
えち鉄「福大前西福井駅」ビル(1階 特設会場)	
アオッサ(1階 特設会場)	

市選の詳細については、福井市のホームページからご覧いただけます。→
福井市選挙管理委員会 0776-20-5545
 〒910-8511 福井市大字3丁目10番1号

無料配布雑誌「ファミリー」広告

4/9(日) 投票日 4/23(日) 投票日

福井県知事選挙 期日前投票:3月24日(金)～4月8日(土)

福井県議会議員選挙 期日前投票:4月1日(土)～4月8日(土)

福井市議会議員選挙 期日前投票:4月17日(月)～22日(土)

期日前投票ができる場所	時間	期日前投票ができる場所	時間
福井市役所(市民ホール)	午前8時30分～午後8時	みどり図書館(2階 視聴覚室)	午前10時～午後8時
すこやかドーム		えち鉄「福大前西福井駅」ビル(1階 特設会場)	午前8時30分～午後8時
森田公民館		ラプリーパートナーエルパ(2階 特設会場)	午前10時～午後8時
防災センター		パリオCITY(2階 専門店街)	午前10時～午後7時30分
美山連絡所	午前8時30分～午後8時	ショッピングシティベル(2階 特設会場)	午前10時～午後8時
彌生潮風荘		アオッサ(1階 特設会場)	午前8時30分～午後8時
清水健康管理センター			

「街角ジャーナル」広告

福井市選挙管理委員会 @fuk... 2023/04/23 ... 今日(4/23)は福井市議会議員の投票日です。投票時間は午前7時から午後8時までです。(一部投票所は午後7時まで) "もう行った?" まずは投票、行動に!! 投票所一覧は下記のリンクからご確認ください。 city.fukui.lg.jp/sisei/senkyo/t... #市議会議員選挙 #統一地方選挙 #選挙に行こう

福井市選挙管理委員会 @fuk... 2023/04/20 ... 期日前投票についてお知らせ

期日前投票は4月22日(土)までです。

4月21日(金)は、福井市役所本館1階市民ホールが21時まで延長して開設しています。お仕事や学業等でお時間のない方、是非ご利用ください。 #市議会議員選挙 #統一地方選挙2023 #期日前投票

公式 Twitter

4/23(日)

【今日は福井市議会議員選挙の投票日です】

私たちの暮らしに身近な選挙です。一票を投じて市民の声を政治に届けましょう!

投票日
 4月23日(日) 午前7時～午後8時
 ※一部の投票所は午後7時まで

選挙についての詳細はこちらをご覧ください。
<http://www.city.fukui.lg.jp/sisei/senkyo/senkyo/sigi.html>

福井市議会議員選挙(投票日:4月... 4月23日(日)は、「福井市議会議員選挙」の投票日です。
投票日に投...

公式 LINE

《目 次》

福井県知事選挙・福井県議会議員選挙

1.	事務日程	1
2.	選挙人名簿登録者数	7
3.	選挙期日及び立候補届出	8
4.	投票	10
5.	開票	28
6.	ポスター掲示場	33
7.	個人演説会等	33
8.	啓発事業	33
9.	事務従事者	33

福井市議会議員選挙

1.	事務日程	34
2.	選挙人名簿登録者数	39
3.	選挙期日及び立候補届出	40
4.	投票	43
5.	開票	53
6.	ポスター掲示場	58
7.	個人演説会等	58
8.	啓発事業	58
9.	事務従事者	58
10.	選挙公報	59

資 料

1.	各種選挙執行状況	63
2.	不在者(期日前)投票者数変遷	67
3.	在外投票状況	68
4.	選挙人名簿登録者数	68
5.	選挙管理委員及び補充員	69

福井県知事選挙 福井県議会議員選挙

告示 知事 令和 5年 3月23日(木)
県議 令和 5年 3月31日(金)

執行 令和 5年 4月 9日(日)



投票日 4月9日(日) 福井県知事選挙 福井県議会議員選挙

投票日

令和5年4月9日(日)

投票時間

午前7時～午後8時

ただし、一部の投票所は午後7時で閉鎖します。入場券やホームページなどをよく確認ください。

投票所入場券

3月24日(例)までに各世帯にはかきで郵送します。入場券は世帯主の名前で届きますが、はがきを贈りしる者の世帯の有権者の名前から入場券が書かれています(5人目は投票所周辺地区の上に記載)。ご確認ください。入場券がまだ届いていない場合は投票できませんので、投票の際、感傷しる方をお知らせください(開日前投票をする場合も同じです)。

市選挙管理委員会のホームページでは、次の情報を掲載しています。

- ・市内の各投票所・開日前投票所の周辺地図
- ・投票開始から1時間ごとの推定投票率
- ・開票速報 など

福井市 選挙
で検索してください。



投票ができる人

満18歳以上(平成17年4月10日までに生まれた人)の日本国籍で、令和4年12月30日以前から福井市に住民登録のある人(ただし、県外へ転出した人は、福井市で投票できる場合があります。)

①住所を変更した方はご注意ください！

転居	福井市内で住所移動した人	令和5年3月14日までに転居届を出した人	転居後の住所地の投票所で投票します。
転入	他市町村から福井市へ転入した人	令和5年3月15日以降に転居届を出した人	転居前の住所地の投票所で投票します。
転出	福井市から県内の他市町村へ転出した人	令和4年12月30日までに転入届を出した人	福井市の住所地の投票所で投票します。
	福井市から福井市へ転出した人	令和4年12月31日以降に転入届を出した人	福井市では投票できません。(福井市の他町から転入した人は、転入前の他町で投票できる場合があります。)
	福井市から県外へ転出した人	令和4年12月8日までに転出届を出した人	福井市では投票できません。(転出先の他町で投票できる場合があります。)
	福井市から県外へ転出した人	令和4年12月9日以降に転出届を出した人	福井市で投票できる場合があります。(注) (転出先の他町で投票できる場合があります。)

(注) 一定の要件を満たしている場合に限り、投票することができます。該当者には転出お知らせハガキを送付しています。この場合、「同一期県内居住証明書」(各市町の住民登録担当課で発行)を持参いただくか、投票所の係員に県内居住の確認を申し出てください。

1 選挙のおしらせ

選挙公報

【開票速報】

のどけ目情報から世帯に届きます。のどけ目情報にホームページに掲載します。


【県議会議員選挙】

4月9日(日)から世帯に届きます。のどけ目情報にホームページに掲載します。選挙公報は公民館にも置いてあります。

立候補者一覧・氏名簿

知事選挙は3月26日の夜に、県議会議員選挙は4月9日の夜にホームページに掲載します。

誰に投票しよう?



あの人に決めた!



選挙員・代理投票

選挙に障がいのある人は、電子による投票ができます。また、心身の障がいのため自分で投票用紙に書くことができない人は、代理投票ができます。いずれも投票所の係員に申し出てください。

投票の方法

・福井県知事選挙

白色の用紙に黒色の文字

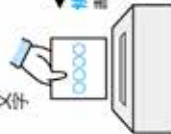
候補者の氏名を記入してください。

・福井県議会議員選挙

黒い黄色の用紙に黒色の文字

候補者の氏名を記入してください。

候補者の氏名を記入してください。



開票

4月9日(日)の午後8時15分から福井市体育館で行います。

(お問合せ・郵便はこぼらく)

T91-0-85111

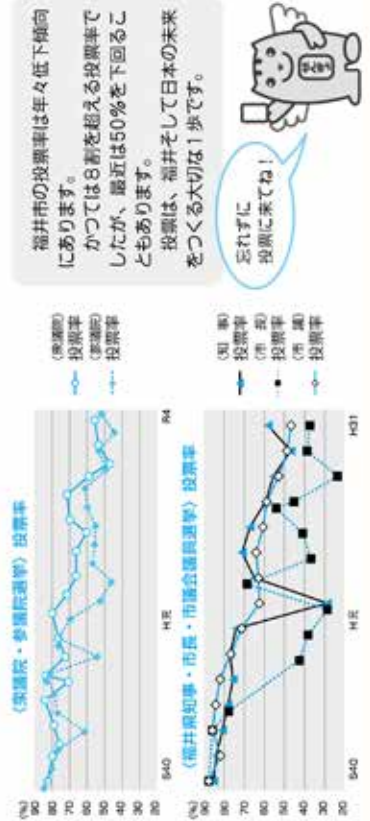
福井市本まち1丁目10番1号

福井市選挙管理委員会事務局

TEL 20-555555

(本会館 別館5階)

【福井市】☆投票率の推移☆



2 選挙のおしらせ

アオツサで期日前投票ができます！

※ 4月5日(水)から4月8日(土)までの期間限定

今回の選挙から、**アオツサ**に期日前投票所を設けました。アオツサは、

JR、えちぜん鉄道、福井鉄道、京福バス等、各種交通機関での**アクセス良好!**
 通勤・通学の行き帰り、お買い物途中などに、ちょっと立ち寄りできることができ、**利便性良し!**

アオツサ



●バスでも!

●投票所は1階に設置され
出入りしやすい!

福井駅

●電車で!

●「福井駅」のすぐ近く!

●駅前周辺でのお買い物のついでに!

●通勤途中に!



スカー! あのアオツサマー17!

さあ、みんなで投票にいこうさ!

新型コロナウイルス感染症によって、外出できない人は「特例郵便等投票制度」を利用して、療養中の場所から投票することができます!

注意 発生源が不明な感染者、基礎疾患のある人など、ではない人が本制度を利用したい場合は、ご自身で、県の電話登録フォームから電話登録を行う必要があります。

(対象者) 以下①②を両方満たす人
 ①新型コロナウイルス感染症に罹患し、外出自粛要請を受けた人(自宅・宿泊施設で療養している人) または外国から帰国して、隔離もしくは停留の措置を受けている人
 ②外出自粛要請等の期間が選挙期間に重なると見込まれる人
 ※濃厚接触者の人は、この制度の対象にはなりません。

(受付期間) 4月5日(水)まで(特例郵便等投票請求書が福井市に到着すること)

・詳しい手続については、ホームページをご覧ください。
 ・この制度は、郵便等を利用するため手続に時間がかかります。お早めに手続をお願いします。

選挙のおしらせ

投票日に投票に行けない方は、期日前投票または不在者投票ができます

◆期日前投票

期 間	時 間	期日前投票ができる場所
福井県知事選挙 3月24日(金)～4月8日(土)	午前8時30分～午後8時 <small>※ただし、7日曜のみ、午後の開票まで延長します</small>	福井市役所 (市民ホール) (大手3-10-1)
福井県議会議員選挙 4月1日(土)～4月8日(土)	午前8時30分～午後8時	すこやかドーム (敦賀2-6-1 町かっとうランド内運動場) 森田公民館 (下森田藤巻町2) 防災センター (和田東2-2207) 美山連絡所 (美山町7-1) 蒲生湖風荘 (蒲生町1-26-5) 清水健康管理センター (風巻町28-8-1) みどり図書館 (若杉3-301) えちぜん鉄道 福大前西福井駅ビル (文京4-3-1) ラブリバーナートナール エルバ (大和田2-1212) パリオACITY (松城町12-7) ショッピングシティ ベル (花冠町2-16-1)
	午前10時～午後8時	アオツサ (手番1-4-1)

※アオツサで投票できる期間は
4月5日(水)から
4月8日(土)までです。

選挙によって投票できる期間が異なりますので、ご注意ください。

- ◆期日前投票宣誓書(兼請求書)
- ・期日前投票を行うには、1人につき1枚、「期日前投票宣誓書(兼請求書)」の提出が必要です。4ページの様式に必要事項を記入し、期日前投票所の係員に提出してください。(様式はコピーして使用できます)
 - ・様式は、各期日前投票所にも置いてあります。また、福井市選挙管理委員会のホームページから印刷して使用することもできます。
 - ・本人確認がスムーズに行えますので、持参がおすすめな場合があります。



福井市役所で
期日前投票をされる人へ
市役所周辺の大型駐車場
(Gの周辺等)をご利用
ください。

3・4月 期日前投票カレンダー

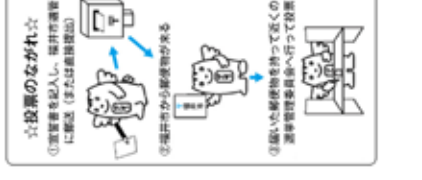
日	月	火	水	木	金	土
					3/24	25
26	27	28	29	30	31	4/1
2	3	4	5	6	7	8
9	←9日が投票日です!					

知事 県議

◆不在者投票

●福井市外で
 帰郷の出張など、何らかの理由で福井市にいない場合、市選挙管理委員会が投票用紙を請求し、居住している市町村の選挙管理委員会に投票する制度があります。詳しくは福井市ホームページから印刷または福井市役所、選挙の受付窓口へお問い合わせください。マイナンバーカードを添付してインターネットから請求することもできます。

※同時に4月23日投票日の「福井市議会議員選挙」の投票用紙を請求することも可能です。



●指定病院、施設などで
 選挙管理委員会が指定する病院や老人ホームなどに入所している人は、施設の管理者に申請して、施設で投票することができます。

●郵便で
 身は福井市手帳や介護保険手帳の住所などを持っていない人や、あのような状態のために投票所へ行けない人は、市選挙管理委員会に投票用紙を請求し、郵便で投票できる制度があります。

例・四季の障がい 1級又は2級
 ・体の障がい 1級又は2級
 ・要介護区分 5 など

※新たに郵便での投票を希望する場合は、4月5日(水)までに手続を完了する必要があります。

郵便でのやり取りになりますので、開票や手続は早めにお願います。 開票

1. 事務日程

(福井市議会議員選挙と重複している事務を含む)

月 日	選挙期 日から	事 項	関係条文
	任期満了 6月前	氏名類推等の政治活動用ポスターの掲示禁止期間 (知) 4.10.22~5.4.9 (議) 4.10.29~5.4.9	法143-16 法143-19-3
あ ら か じ め		兼務所属・同事務分掌の決定 選挙執行全体計画および選挙事務日程の策定 選挙要件の作成 臨時啓発計画の策定 (議)立候補受付場所の内定 ポスター掲示場の設置場所の内定 投・開票所、期日前・不在者投票所の内定 諸用紙の必要部数の報告(県から照会) 会議室の申込、共通通路部分の使用許可申請(市民ホール等) 県合同庁舎駐車場の使用依頼(開票事務従事者駐車用) 入場券レイアウトの作成及び発注 ポスター掲示場の減数協議書の提出(県から照会) 投票所開閉時刻の変更承認申請(県から照会) 選挙管理委員会及び管理施設一覧表等の提出(県から照会) 投票管理者・同職務代理者の内定 (知)開票管理者・同職務代理者の内定 (議)選挙長・同職務代理者の内定 民間事務従事者雇用依頼期日前投票管理者・立会人の内定 選挙事務従事者の内定 投票事務用紙一覧表の作成、諸物資の在庫調査 期日前・不在者投票関係様式の作成・発注 個人演説会の公営施設使用予定の依頼 ポスター掲示場委託契約入札依頼 システムの打合せ、システム時間外申請 中間速報投票所14か所の選定 委託契約(警備、選挙公報配布)締結 自動交付機,手動交付機,計数機,票分類機等各種機器の点検委託契約 諸印刷物、消耗品等の発注、啓発物資の発注 ポスター掲示場設置謝礼品発注 ポスター掲示場設置の許可申請開始 広報ふくいの差込チラシの原稿作成準備(3月25日号)	法144の2-2 法40-2

月 日	選挙期 日から	事 項	関係条文
1月9日 (月)	選挙期日 90日前	後援団体に対する寄付の禁止期間 (R5.1.9~4.9)	法199の5-3,4 臨時特例法
2月8日 (水)	60日前	署名収集活動の禁止期間 (R5.2.8~4.9)	自法74-7 自令92-4 臨特法施行令
2月17日 (金)	51日前	関係課へ業務協力依頼	
2月20日 (月)	48日前	市町選管委員長・書記長・担当者合同会議 (13:30 県庁2階中会議室) 福井県議会議員選挙併任市町等との打合せ会議 (15:30 県庁2階中会議室) 郵便事業(株)との打合せ (入場券の搬入・発送など)	
2月27日 (月)	41日前	(告示)ポスター掲示場の設置場所の決定 (告示)選挙人名簿登録の移替えを延期する期間(3/17~4/9) ポスター掲示場の設置場所決定の告示の写しを県へ提出 ポスター掲示場設置開始(~3/15) 警察署に警備依頼(投票所・開票所の秩序保持、ポスター掲示場の注視)	県公選規6-3・4 令17、臨特法施行令 県公選規6-4
3月2日 (木)	38日前		
		【(知)立候補予定者説明会…県】	
3月3日 (金)	37日前	兼務課打合せ会議 (14:00 別館大講堂) 期日前投票事務連絡会議 (15:00 別館大講堂)	
		【(議)立候補予定者説明会…県】	
3月6日 (月)	34日前	投票用紙及び諸用紙を県から受領	
3月10日 (金)	30日前	郵便による不在者投票の案内通知 (更新者) 投票管理者・同職務代理者の決定 投・開票事務従事者の決定 期日前投票管理者・同職務代理者・立会人の決定 選挙事務従事者名簿作成・印刷等	
3月13日 (月)	27日前	(議)立候補届出事前審査開始 (~3/22) 選挙人名簿抄本・入場券・転出者お知らせハガキの納品 選挙人名簿二重登録可能者の照会・発送 期日前・不在者投票所準備 (~3/20)	
		【(知)立候補届出事前審査開始(~3/15)…県】	
3月14日 (火)	26日前	投票用紙梱包作業 11条関係の整理及びデータ入力締切り	
3月15日 (水)	25日前	公民館事務連絡会で選挙公報備付の依頼 選挙人名簿の移替え停止 (3/15~4/9) ポスター掲示場設置完了	

月 日	選挙期 日から	事 項	関係条文
3月17日 (金)	23日前	選挙人名簿抄本・入場券・転出者お知らせハガキの作成	
3月20日 (月)	20日前	期日前投票システム研修(10:00、13:30 別館大講堂) 入場券を郵便局へ搬送 郵便による不在者投票請求用紙を該当者に送付	
3月22日 (水)	18日前	登録基準日および登録日 (知)選挙人名簿登録者数を県へ報告 (告示)…(知)選挙人名簿の登録抹消 (告示)…(知)直接請求・議会解散請求の数 (告示)…ポスター掲示場の設置(完了)場所 選挙啓発開始(のぼり旗、横断幕) (議)立候補届出事前審査最終日 入場券の発送開始(3/20～23に配達) 期日前投票システム研修(10:00 別館大講堂)	法22-3、臨特法施行令 令22-1 法28 地自法74、76 法144の2-1・3・4・ 8・10 令31-1
3月23日 (木)	17日前	知事選挙告示日 (知)候補者の資格審査(県からの照会) (知)選挙事務所設置及び異動届出受付開始 (知)公営施設使用の個人演説会開催申出受付開始 (知)開票立会人届出受付開始(選挙期日の3日前までに) (知)立候補届出の受理を県(選挙長)からの通知に基づき、投票管理者・開票管理者へ通知 投票所開閉時刻の変更を当該投票所の投票管理者へ通知 (知)開票管理者・同職務代理者の選任及び住所・氏名の告示の写を県へ提出 (知)開票の日時及び場所の告示の写しを県に提出 (知)投票所・期日前投票所・不在者投票記載場所の氏名等の掲示順序 決定のくじ(18:00 選挙管理委員会室)	法33-5、臨時特例法 県事規79 法130-2 法161、163 法62-1 令92-1,2,11 法40-2 法175

月 日	選挙期 日から	事 項	関係条文
		(知)投票所・期日前投票所・不在者投票記載場所に掲示する氏名掲示書の作成・発注 (知)候補者の点字氏名掲示作成 (告示)…投票管理者・同職務代理者の選任並びに住所、氏名 (告示)…期日前投票管理者・同職務代理者の選任並びに住所、氏名 及びその者が職務を行うべき日 (告示)…(知)開票管理者・同職務代理者の選任並びに住所、氏名 (告示)…投票所及び投票所開閉時刻の変更 (告示)…期日前投票所 (告示)…(知)投票所・期日前投票所・不在者投票記載場所の氏名等 の掲示順序決定のくじを行う日時・場所 (告示)…不在者の事務を取り扱う場所及び時間等 (告示)…(知)開票の日時・場所 (告示)…(知)開票立会人となるべき者のくじを行う日時・場所 【立候補届出受付…県】	法175-1,2 令25 令49-7、25 令68 法41-1、40-2 法48の2-6、41-1 法175 県規44-3 知らしめ告示 法64 法62-6
3月24日 (金)	16日前	(知)期日前・不在者投票受付開始 【選挙公報掲載順序決定のくじ…県】	法48の2
3月25日 (土)	15日前	(知)公営施設使用の個人演説会開始(～4/8)	法161・163
3月27日 (月)	13日前	(知)選挙公報を県から受領・配布開始(3/27～29に配布) (議)選挙公営物を県から受領 投票所庶務係説明会(9:30 企業局大ホール)	法167、170-1
3月29日 (水)	11日前	(議)立候補届受付会場準備(フェニックス・プラザ地下大会議室) (議)立候補届の受付リハーサル(15:00 フェニックス・プラザ地下大会議室) 開票事務従事者説明会(13:30 本館8階研修室)	
3月30日 (木)	10日前	登録基準日および登録日 (議)選挙人名簿登録者数を県へ報告 (告示)…(議)選挙人名簿の登録抹消 (告示)…(議)直接請求・議会解散請求の数 (告示)…(議)期日前投票管理者職務代理者の変更 (告示)…(議)投票管理者及び職務代理者の変更	法22-3、臨特法施行令 令22-1 法28 地自法74、76 令49の7、25 令25
3月31日 (金)	9日前	県議会議員選挙 告示日 (議)立候補届出の受付順序を定めるくじ (議)立候補届出の受付(8:30～17:00 フェニックス・プラザ地下大会議室) (議)候補者の資格審査(選挙長から照会)	法33-5、臨特例法 県事規75 法86の4 県事規79

月 日	選挙期 日から	事 項	関係条文
		(議) 選挙事務所の設置及び異動届出受付開始 (議) 出納責任者選任届出受付開始 (議) 選挙運動事務員等届出受付開始 (議) 公営施設使用の個人演説会開催申出受付開始 (議) 選挙立会人届出受付開始 (選挙期日の3日前までに) (議) 立候補届出受理を県選管へ報告 (議) 立候補届出受理を福井市選挙管理委員会委員長及び候補者の住所地の市町村長及び選挙管理委員会委員長へ通知 (議) 立候補届出受理を投票管理者へ通知 (議) 投票所・期日前投票所・不在者投票記載場所の氏名等の掲示順序決定のくじ (18:00 別館大講堂) (議) 投票所・期日前投票所・不在者投票所の氏名掲示書の作成・発注 (議) 候補者の点字氏名掲示書作成 (告示)…(議)投票所・期日前投票所・不在者投票記載場所の氏名等の掲示順序決定のくじを行う日時・場所 ゴミ収集車による投票棄権防止の啓発開始 (～4/7)	法130-2 法180-3 法197の2-2・5 法161・163 法76、62-1 法86の4-11 令92-1・11 県事規77-2 令92-2・11 法175 法175-1・2・3・6・10 法175 県規44-3
4月1日 (土)	8日前	(議) 期日前・不在者投票受付開始 不在者投票用紙等郵送開始日	法48の2、49 令53-1、59の4-4
4月2日 (日)	7日前	(議) 公営施設使用の個人演説会開始 (～4/8)	法161・163
4月3日 (月)	6日前	開票所設営開始	
4月4日 (火)	5日前	投・開票速報打合せ会議 (13:30 県庁2階中会議室) 期日前投票システム研修 (10:00 別館大講堂) ※異動者対象	
4月5日 (水)	4日前	投票事務(民間人)説明会(15:00、18:30 企業局大ホール) 郵便等による不在者投票の投票用紙等の請求期限 (選挙期日の4日前)	令59の4-1
4月6日 (木)	3日前	補充立候補の届出(辞退)期限(選挙期日の3日前までに) 投票立会人への選任通知期限(選挙期日の3日前までに) 投票管理者へ投票立会人の氏名等の通知 (知) 開票立会人の届出受付期限(選挙期日の3日前までに) (議) 選挙立会人の届出受付期限(選挙期日の3日前までに) 公営施設使用の個人演説会開催申出期限	法86の4-5、6 法38-1 令27 法62-1 法76、62-1 法161、163

月 日	選挙期 日から	事 項	関係条文
4月7日 (金)	2日前	投票用紙・投票立会人の報酬等の配付(10:00～別館大講堂) (知)選挙公報の各世帯への配布期限(選挙期日の2日前までに) (議)選挙公報の各世帯への配布期限(選挙期日の2日前までに) (議)選挙立会人決定のくじ(9:00 選挙管理委員会室) 開票・選挙立会人に参会通知 開票立会人が3人に達しない時の選任及び本人への通知 (知)開票立会人の氏名等を開票管理者へ通知 投・開票速報リハーサル	法170-1 県公報条例5 法76、62 法62-8 令70の2
4月8日 (土)	1日前	期日前・不在者投票最終日(不在者投票調書等の作成) 各投票所設営 選挙人名簿抄本等の配付(22:30 別館大講堂) 投票所設置場所から300m以内の選挙事務所の閉鎖命令(24:00) 防災行政無線による啓発(4/6・7)	法48の2、法49 令61 令28 法132、134-1
4月9日 (日)		選 挙 期 日	
		当日の有権者数(男女別)を県へ報告 投票中間速報及び確定速報(ホームページにて) 不在者投票及び調書を投票管理者へ送致(9:00～) 期日前投票を開票管理者、選挙長へ送致 投票録の作成 開票立会人・選挙立会人への事前説明(20:00 市体育館) 開票(選挙会)事務(21:15 市体育館) 県へ開票中間速報及び確定速報 開票録・選挙録の作成 開票結果報告 (議)当選人決定を県へ報告	県事規68 県事規68 令60、61 法48の2-5、55 法54、県事規41 法66、79 県事規68 法70、83 法101の3-1
4月10日 (月)	1日後	選挙録・開票結果報告書の作成・点検及び選挙長へ提出 体育館等後始末	法66-3、令74、県事規64-1
4月12日 (水)	3日後	【当選人への当選告知及び告示…県】 【当選証書の付与…県】	法101の3-2 法105
4月24日 (月)	15日後	【選挙の効力に関する異議の申立期限…県】	法202-1、270の3
4月26日 (水)	17日後	【当選の効力に関する異議の申立期限…県】	法206-1

2. 選挙人名簿登録者数

(1) 選挙人名簿の登録要件等

告示日	(知事)令和5年3月23日(木)	(県議)令和5年3月31日(金)
投票日	令和5年4月9日(日)	
選挙時登録基準日及び登録日	(知事)令和5年3月22日(水)	(県議)令和5年3月30日(木)
年齢要件	選挙期日において、年齢満18年以上の者(平成17年4月10日以前に生まれた者)	
住所要件	登録基準日において、引き続き3ヶ月以上福井市に住所を有すること。(令和4年12月30日以前に転入届出をした者) ただし、令和4年12月23日から令和4年12月30日までに転入届をした者の知事選挙の投票は、令和5年3月30日以降からしか投票ができない。	
転出者	令和4年12月9日以後の転出者で、県内の他市町に転出した者は、同一県内居住証明書を持参するか、引き続き福井県の区域内に住所を有することの確認を受ければ投票できる。	
登録の移替え	令和5年3月15日から4月9日まで停止 3月14日(火)までの転居者は新しい住所地で投票 3月15日(水)以降の転居者は元の住所地で投票	

(2) 県議会議員選挙 選挙時登録における 投票区別の選挙人名簿登録者数

投票区	男	女	計	投票区	男	女	計	投票区	男	女	計
1	897	1,123	2,020	38	1,169	1,334	2,503	75	190	248	438
2				39	1,003	1,122	2,125	76	620	666	1,286
3	1,313	1,505	2,818	40	3,281	3,355	6,636	77	1,563	1,623	3,186
4	633	614	1,247	41	1,507	1,589	3,096	78	330	364	694
5	533	624	1,157	42	2,206	2,615	4,821	79	55	62	117
6	963	1,072	2,035	43	1,440	1,522	2,962	80			
7	972	1,017	1,989	44	1,191	1,319	2,510	81			
8	816	915	1,731	45	2,038	2,246	4,284	82	220	250	470
9	2,845	3,038	5,883	46	1,112	1,190	2,302	83	80	98	178
10	2,351	2,553	4,904	47	639	721	1,360	84			
11	2,589	2,815	5,404	48	1,993	2,050	4,043	85			
12	3,037	3,254	6,291	49	2,551	2,796	5,347	86	123	124	247
13	3,057	3,322	6,379	50	1,708	1,852	3,560	87	205	218	423
14	82	92	174	51	2,134	2,165	4,299	88	105	113	218
15	3,863	4,168	8,031	52	256	253	509	89	74	85	159
16	3,295	3,415	6,710	53	2,144	2,382	4,526	90	74	86	160
17	2,207	2,521	4,728	54	1,008	1,097	2,105	91	96	111	207
18	827	914	1,741	55	517	564	1,081	92	119	127	246
19	865	879	1,744	56	458	491	949	93	40	35	75
20	1,691	1,669	3,360	57	1,030	1,111	2,141	94	277	306	583
21	1,329	1,301	2,630	58	310	310	620	95	50	67	117
22	2,215	2,400	4,615	59	96	102	198	96	95	106	201
23	1,287	1,344	2,631	60	329	338	667	97			
24	11	18	29	61	288	317	605	98	1,065	1,121	2,186
25	201	233	434	62	123	139	262	99	109	110	219
26	137	164	301	63	506	552	1,058	100	121	133	254
27	32	41	73	64	168	166	334	101	391	426	817
28	160	177	337	65	29	29	58	102	272	276	548
29				66	326	367	693	103	349	377	726
30	1,025	1,116	2,141	67	1,494	1,537	3,031	104	340	343	683
31	1,207	1,379	2,586	68	782	865	1,647	105	241	279	520
32	1,106	1,218	2,324	69	3,646	3,962	7,608	106	843	894	1,737
33	1,364	1,463	2,827	70	674	698	1,372	107	1,520	1,673	3,193
34	2,514	2,699	5,213	71	647	679	1,326	108	1,386	1,503	2,889
35	1,914	1,989	3,903	72	286	333	619	109	2,147	2,353	4,500
36	926	972	1,898	73	702	742	1,444	計	102,922	111,186	214,108
37	927	1,141	2,068	74	840	934	1,774				

3. 選挙期日及び立候補届出

- (1) 選挙の期日 令和5年4月9日(日)
- (2) 選挙の期日の告示日 (知事)令和5年3月23日(木) (県議) 令和5年3月31日(金)
- (3) 立候補の届出期日 (知事)令和5年3月23日(木) (県議) 令和5年3月31日(金)
- (4) 候補者 下表のとおり

(ア) 知事選挙

届出受理番号	届出年月日	届出の別	ふりがな候補者氏名	通称	本籍	住所	生年月日	党派	職業
1	令和5年3月23日	本人	すぎもと たつじ 杉本達治	杉本たつじ	福井県	福井県福井市 米松1丁目	昭和37年 7月31日	無所属	福井県知事
2	令和5年3月23日	本人	かねもと ゆきえ 金元幸枝	かねもと幸枝	福井県	福井県吉田郡 永平寺町松岡宮重	昭和33年 3月20日	日本共産党	政党役員

(イ) 福井県議会議員選挙(福井市選挙区)

届出受理番号	届出年月日	届出の別	ふりがな候補者氏名	通称	本籍	住所	生年月日	党派	職業
1	令和5年3月31日	本人	にしもとけいいち 西本恵一	西本恵一	福井県	福井県福井市 志比口2丁目	昭和36年 3月14日	公明党	福井県 議会議員
2	令和5年3月31日	本人	おおもりてつお 大森哲男	大森てつお	福井県	福井県福井市 大手3丁目	昭和29年 5月21日	自由民主党	福井県 議会議員
3	令和5年3月31日	本人	しみずともぶ 清水智信	清水智信	福井県	福井県福井市 高柳3丁目	昭和56年 6月28日	自由民主党	会社役員
4	令和5年3月31日	本人	たにぐちただお 谷口ただお	谷口ただお	福井県	福井県福井市 金屋町	昭和20年 5月1日	無所属	自営業
5	令和5年3月31日	本人	はたたかゆき 畑孝幸	はた孝幸	福井県	福井県福井市 四十谷町	昭和23年 10月9日	自由民主党	会社社長
6	令和5年3月31日	本人	いのうえれいこ 井上玲子	中井レイコ	福井県	福井県福井市 東今泉町	昭和33年 4月11日	無所属	保護司
7	令和5年3月31日	本人	まつだやすのり 松田泰典	松田やすのり	福井県	福井県福井市 浜住町	昭和29年 10月31日	自由民主党	会社社長
8	令和5年3月31日	本人	ながたみつひろ 長田光広	長田光広	福井県	福井県福井市 下森田町	昭和45年 6月16日	自由民主党	福井県 議会議員
9	令和5年3月31日	本人	やまうらこういちろう 山浦光一郎	やまうら光一郎	東京都	福井県福井市 宝永3丁目	昭和56年 7月20日	自由民主党	弁護士

届出 受理 番号	届出 年月日	届出 の別	ふ り が な 候補者氏名	通 称	本籍	住 所	生年月日	党 派	職 業
10	令和5年 3月31日	本人	わたなべだいすけ 渡辺大輔	渡辺だいすけ	福井県	福井県福井市 新田塚2丁目	昭和34年 10月14日	無所属	福井県 議会議員
11	令和5年 3月31日	本人	ふくのだいすけ 福野大輔	福野だいすけ	福井県	福井県福井市 安保町	昭和60年 11月18日	無所属	福井市 議会議員
12	令和5年 3月31日	本人	のだてつお 野田哲生	のだ哲生	福井県	福井県福井市 種池町	昭和47年 11月3日	立憲民主党	福井県 議会議員
13	令和5年 3月31日	本人	すずきあやな 鈴木綾菜	中村あやな	福井県	福井県福井市 印田町	昭和59年 2月8日	無所属	福井市 議会議員
14	令和5年 3月31日	本人	さとうまさお 佐藤正雄	さとう正雄	福井県	福井県福井市 光陽1丁目	昭和34年 1月27日	日本共産党	政党役員
15	令和5年 3月31日	本人	たかいまさはる 高井正春	高井まさはる	福井県	福井県福井市 松本4丁目	昭和32年 6月28日	日本維新の会	無職
16	令和5年 3月31日	本人	ふじもとかずき 藤本一希	藤本かずき	福井県	福井県福井市 二の宮4丁目	平成8年 5月9日	参政党	会社社長

4. 投票

(1) 期日前投票

(ア) 期日前投票期間

(知事) 令和5年3月24日(金)～4月8日(土)

(県議) 令和5年4月1日(土)～4月8日(土)

(イ) 期日前投票所一覧

施設の名称	所在地	投票時間
福井市役所(市民ホール) ※	福井市大手3丁目10-1	午前8時30分から午後8時まで
すこやかドーム	福井市剣大谷町2-6-1	
森田公民館	福井市下森田藤巻町2	
防災センター	福井市和田東2丁目2207	
美山連絡所	福井市美山町7-1	
蒲生潮風荘	福井市蒲生町1-26-5	
清水健康管理センター	福井市風巻町28-8-1	
みどり図書館(2階視聴覚室)	福井市若杉3丁目301	午前10時から午後8時まで
えちぜん鉄道 福大前西福井駅ビル(1階)	福井市文京4丁目3-1	午前8時30分から午後8時まで
ラブリーパートナー エルパ(2階)	福井市大和田2丁目1212	午前10時から午後8時まで
パリオCITY(2階専門店街)	福井市松城町12-7	午前10時から午後7時30分まで
ショッピングシティ ベル(2階)	福井市花堂南2丁目16-1	午前10時から午後8時まで
アオッサ(1階) ※	福井市手寄1-4-1	午前8時30分から午後8時まで

※ 福井市役所は4月7日(金)のみ、午後9時まで

※ アオッサは4月5日(水)から8日(土)まで設置

(2) 投票の日時

令和5年4月9日(日) 午前7時から午後8時まで

なお、次ページ「(3) 投票所一覧」の投票区欄において ●印のついた投票所は閉じる時刻を繰上げており、午後7時に閉鎖した。

(3) 投票所一覧 次ページに掲載

(4) 投票所に使用した施設の内訳

市役所	保育園	幼稚園	こども園	小学校	中学校	公民館	集会施設	寺院	その他	計
1	6	1	2	19	5	31	29	2	6	102

(3) 投票所一覧

投票区	施設名称	所在地	投票区	施設名称	所在地
1	福井市役所(市民ホール)	大手3丁目10-1	56	大安寺公民館	四十谷町5-20-1
2			57	川西コミュニティセンター	砂子坂町5-58
3	足羽公民館	足羽2丁目12-31	58	本郷公民館	荒谷町19-55
4	(旧)明里保育園	明里町9-1	59	一王寺町ふれあい会館	一王寺町8-5-1
5	(旧)南部保育園	西木田1丁目16-20	60	棗住民センター	石橋町4-14
6	豊小学校	月見3丁目9-1	61	小幡町集落生活改善センター	小幡町10-80
7	持實院	西木田3丁目9-2	62	白方町民会館	白方町36-2
8	専照寺	みのり2丁目3-7	63	鷹巣公民館	養町14-7
9	木田公民館	木田1丁目1401	64	長橋小学校	長橋町18-48
10	板垣町生活改善センター	板垣2丁目2905	●65	高須町集落センター	高須町63-7
11	和田公民館	御幸4丁目9-20	66	宮ノ下公民館	島山梨子町22-9
12	清明公民館	下荒井町8-414	67	森田小学校	下森田新町1136
13	麻生津公民館	浅水三ヶ町1-93	68	八重巻公会堂	八重巻中町29-3
14	三尾野町ふれあい会館	三尾野町7-41	69	森田中学校	上野本町1丁目1077
15	社南小学校	種池2丁目128	70	酒生小学校	成願寺町5-1
16	社北小学校	若杉4丁目143	71	篠尾町集落センター	篠尾町54字宮前18
17	社西小学校	下江守町22-18	72	一乗公民館	東新町1-21
18	順化小学校	大手3丁目16-1	73	上文殊公民館	北山町34-1
19	西部保育園	花月2丁目10-10	74	文殊小学校	下河北町53-1
20	湊保育園	光陽1丁目9-8	75	小稲津町集落生活改善センター	小稲津町65-1
21	日光こども園	日光2丁目22-20	76	六条小学校	上筋生田町5-16
22	東安居小学校	水越2丁目503	77	東郷小学校	枋泉町3-105
23	安居中学校	本堂町12-4	78	美山公民館下宇坂分館	市波町25-11-1
●24	一光公民館	下一光町6-5	●79	美山公民館芦見分館	西中町3-9-1
●25	国見小学校	鮎川町109-3-3	80		
●26	大丹生町集落センター	大丹生町47-19	81		
●27	国見町ふれあいセンター	国見町28-13-1	●82	美山公民館羽生分館	大宮町11-8
●28	殿下小中学校	風尾町6-24	●83	美山公民館上味見分館	中手町10-3-1
29			84		
30	旭公民館	手寄2丁目1-1	85		
31	御幸保育園	御幸2丁目7-29	●86	美山公民館下味見分館	西河原町18-33-1
32	若草こども園	城東2丁目10-13	87	美山公民館	美山町2-12
33	日之出小学校	日之出5丁目11-1	●88	蔵作農事集会所	蔵作町9-37-1
34	円山小学校	北四ツ居3丁目15-17	89	高田集落生活改善センター	高田町32-49
35	上北野保育園	上北野1丁目22-46	90	三万谷公民館	三万谷町34-32-1
36	岡保公民館	河水町10-13	91	小和清水ふれあい会館	小和清水町11-7-6
37	宝永公民館	松本4丁目8-4	●92	計石集落生活改善センター	計石町32-1
38	進明中学校	松本1丁目10-1	●93	間戸ふれあい会館	間戸町21-47の1、2
39	小嶋幼稚園	志比口2丁目25-25	●94	蒲生潮風荘	蒲生町1-26-5
40	啓蒙公民館	開発1丁目2105	●95	大味生活改善センター	大味町36-34
41	東藤島公民館	藤島町48-1-1	●96	水仙ミュージアム	浜北山町22-8
42	松本公民館	文京1丁目29-1	97		
43	ろう学校	幾久町2-22	98	清水西公民館	大森町20-43-1
44	明道中学校	文京2丁目5-1	99	福井市地域活性化施設	平尾町24-12-1
45	福井大学教育学部附属義務教育学校	二の宮4丁目45-1	100	上天下ふれあい会館	上天下町8-1
46	春山小学校	文京3丁目13-1	101	清水東公民館	三留町14-11-1
47	福井春山合同庁舎	春山1丁目1-54	102	竹生ふれあい会館	竹生町23-30-2
48	日新公民館	文京5丁目1-8	103	飯谷ふれあい会館	飯谷町12-22-1
49	中藤小学校	高柳3丁目3001	104	島寺コミュニティセンター	島寺町57-7-1
50	灯明寺中学校	灯明寺3丁目3801	105	清水山下ふれあい会館	清水山町43-18
51	西藤島公民館	三郎丸1丁目1410	106	清水北公民館	グリーンハイツ5-131
52	土橋集会場	土橋町9-3	107	花堂町民会館	花堂中2丁目24-1
53	新田塚団地集会場	新田塚2丁目72-1	108	福井市文化財保護センター	湊4丁目748
54	河合公民館	川合鷺塚町9-18	109	中藤島公民館	高木町64-11-4
55	山室会館	山室町40-15			

(5) 期日前・不在者投票

<知事選挙>

①期日前投票の累計

区 分	福井市役所	すこやかドーム	森田公民館	防災センター	美山連絡所	蒲生潮風荘	清水健康管理	みどり図書館	西福井駅ビル	エルパ	パリオ	ベル	アオッサ	日 計	累 計
1日目(3/24)	50	11	11	13	1	3	9	22	15	34	29	60		258	258
2日目(3/25)	60	39	28	57	0	0	11	43	31	94	70	163		596	854
3日目(3/26)	18	23	27	51	3	1	14	37	10	76	69	186		515	1,369
4日目(3/27)	144	18	27	25	3	2	20	30	19	80	53	164		585	1,954
5日目(3/28)	106	20	19	35	2	2	12	27	26	55	73	126		503	2,457
6日目(3/29)	109	27	29	35	0	3	12	47	40	68	65	104		539	2,996
7日目(3/30)	93	17	21	32	2	0	14	23	23	47	41	112		425	3,421
8日目(3/31)	58	17	29	49	3	1	10	23	22	30	52	101		395	3,816
9日目(4/1)	228	180	219	320	35	18	104	400	179	462	409	817		3,371	7,187
10日目(4/2)	316	256	264	432	32	22	152	474	245	695	574	1,132		4,594	11,781
11日目(4/3)	367	189	245	281	30	19	136	348	161	448	359	779		3,362	15,143
12日目(4/4)	408	292	274	332	47	20	171	376	210	575	476	947		4,128	19,271
13日目(4/5)	409	266	328	435	47	27	215	519	268	660	526	1,084	223	5,047	24,318
14日目(4/6)	434	361	317	528	68	27	244	564	243	730	590	1,311	203	5,620	29,938
15日目(4/7)	453	309	349	536	66	10	209	472	206	782	570	1,323	472	5,461	35,399
16日目(4/8)	385	619	793	1,155	121	78	397	1,135	606	1,372	1,226	2,309	1,074	10,668	46,067
合計 (うち点字)	3,678 (2)	2,644 (2)	2,980 (0)	4,316 (0)	460 (0)	233 (0)	1,730 (1)	4,540 (0)	2,304 (0)	6,208 (0)	5,182 (1)	10,718 (2)	1,335 (1)		46,067 (9)

・17才不在者投票(2)を含まない。(3/26 ショッピングシティベル、4/6 福井市役所)

②不在者投票の累計

(ア)不在者投票用紙等の請求及び交付

投票用紙等の請求及び交付			件 数
投票用紙等の請求	直 接	本 人	2
		代理人	93
	郵 便 等		328
	合 計		423
投票用紙等の交付	直 接		43
	郵 送		380
	小 計		423
	交付の拒絶		0
合 計			423
う ち 投 票 者 数			414
未 着			9

(イ)不在者投票の請求元の別

	請 求	投 票	未 着
病院・施設	365	365	0
遠 隔 地	39	30	9
郵 便	17	17	0
船 員			
17才不在者	2	2	
計	423	414	9

③不在者投票管理者別集計

区 分	件 数
選挙人の属する市区町村の選管委員長に対してなしたもの	2
選挙人が所在・居住する地の市区町村の選管委員長に対してなしたもの	30
船長に対してなしたもの	0
病院院長、老人ホームの長、国立保養所長、援護施設又は保護施設の長に対してなしたもの	362
監獄の長、代用監獄の管理者に対してなしたもの	3
少年院の長または婦人補導員の長に対してなしたもの	0
合 計	397

※ 郵便投票(17票)は管理者不要のため不算入

※ 期日前・不在者投票事由について

公職選挙法の一部を改正する法律（令和4年法律第89号）の施行に伴い、期日前投票及び不在者投票の事由のいずれかに該当すると見込まれる旨の宣誓で足り、該当する事由の特定は不要となりました。

< 県議会議員選挙 >

① 期日前投票の累計

区 分	福井市役所	すこやかドーム	森田公民館	防災センター	美山連絡所	蒲生潮風荘	清水健康管理	みどり図書館	西福井駅ビル	エルパ	パリオ	ベル	アオッサ	日 計	累 計
1日目(4/1)	261	196	233	345	37	20	106	421	201	488	442	889		3,639	3,639
2日目(4/2)	330	274	278	458	34	22	155	495	255	721	606	1,222		4,850	8,489
3日目(4/3)	410	207	261	318	32	19	144	364	169	483	385	858		3,650	12,139
4日目(4/4)	452	310	287	357	48	23	184	386	226	616	501	1,015		4,405	16,544
5日目(4/5)	484	288	342	463	49	27	223	543	280	685	548	1,157	232	5,321	21,865
6日目(4/6)	461	375	326	545	68	29	254	586	255	752	618	1,367	209	5,845	27,710
7日目(4/7)	474	317	365	557	70	10	214	496	220	810	602	1,413	178	5,726	33,436
8日目(4/8)	409	643	822	1,187	124	79	407	1,163	616	1,413	1,267	2,390	480	11,000	44,436
合計 (うち赤字)	3,281 (2)	2,610 (2)	2,914 (0)	4,230 (0)	462 (0)	229 (0)	1,687 (1)	4,454 (0)	2,222 (0)	5,968 (0)	4,969 (1)	10,311 (2)	1,099 (1)		44,436 (9)

・ 17才不在者投票(1)を含まない。(4/6 福井市役所)

② 不在者投票の累計

(ア) 不在者投票用紙等の請求及び交付

投票用紙等の請求及び交付			件 数
投票用紙等の請求	直 接	本 人	1
		代理人	92
	郵 便 等		330
	合 計		423
投票用紙等の交付	直 接		41
	郵 送		382
	小 計		423
	交付の拒絶		0
合 計			423
う ち 投 票 者 数			414
未 着			9

(イ) 不在者投票の請求元の別

	請 求	投 票	未 着
病院・施設	359	359	0
遠 隔 地	46	37	9
郵 便	17	17	0
船 員			
17才不在者	1	1	
計	423	414	9

③ 不在者投票管理者別集計

区 分	件 数
選挙人の属する市区町村の選管委員長に対してなしたもの	1
選挙人が所在・居住する地の市区町村の選管委員長に対してなしたもの	37
船長に対してなしたもの	0
病院院長、老人ホームの長、国立保養所長、援護施設又は保護施設の長に対してなしたもの	356
監獄の長、代用監獄の管理者に対してなしたもの	3
少年院の長または婦人補導員の長に対してなしたもの	0
合 計	397

※ 郵便投票(17票)は管理者不要のため不算入

※ 期日前・不在者投票事由について

公職選挙法の一部を改正する法律(令和4年法律第89号)の施行に伴い、期日前投票及び不在者投票の事由のいずれかに該当すると見込まれる旨の宣誓で足り、該当する事由の特定は不要となりました。

(6) 18歳・19歳投票率（知事選挙）

	18歳	19歳	計
当日有権者数	2,325人	2,228人	4,553人
投票者数	764人	499人	1,263人
投票率	32.86%	22.40%	27.74%

(7) 中間投票率（知事選挙のみ）

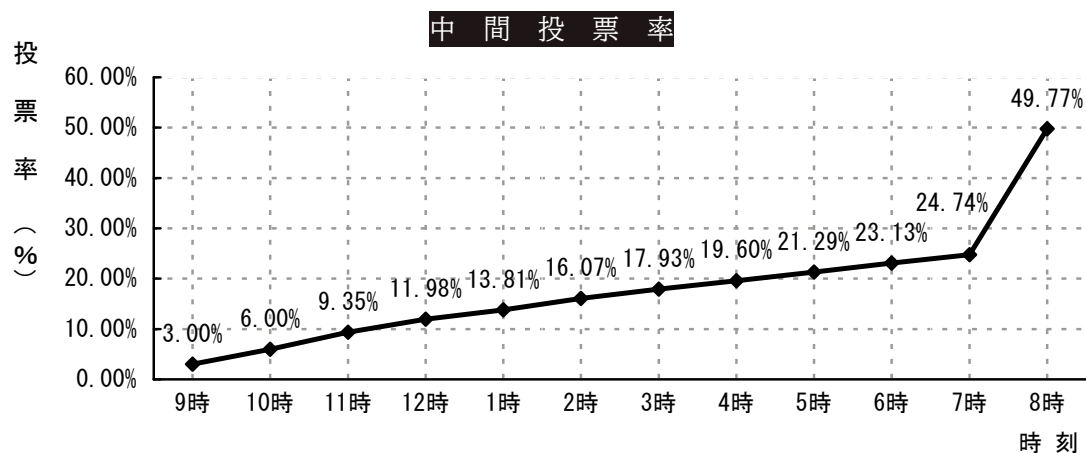
(ア) 中間速報を行うための抽出投票所

下記の14投票所の各時刻の投票率により市全体の投票率を推定した。

- | | |
|------------------|--------------|
| 1. 福井市役所（市民ホール） | 9. 木田公民館 |
| 10. 板垣町生活改善センター | 13. 麻生津公民館 |
| 15. 社南小学校 | 23. 安居中学校 |
| 34. 円山小学校 | 40. 啓蒙公民館 |
| 49. 中藤小学校 | 53. 新田塚団地集会場 |
| 57. 川西コミュニティセンター | 69. 森田中学校 |
| 77. 東郷小学校 | 98. 清水西公民館 |

(イ) 中間速報

	投票者数			投票率		
	男	女	計	男	女	計
午前 9時00分	3,717	2,616	6,333	3.67	2.38	3.00
10時00分	7,019	5,660	12,679	6.93	5.15	6.00
11時00分	10,565	9,178	19,743	10.43	8.35	9.35
12時00分	13,280	12,013	25,293	13.11	10.93	11.98
午後 1時00分	15,174	14,003	29,177	14.98	12.74	13.81
2時00分	17,473	16,476	33,949	17.25	14.99	16.07
3時00分	19,378	18,499	37,877	19.13	16.83	17.93
4時00分	20,988	20,411	41,399	20.72	18.57	19.60
5時00分	22,629	22,346	44,975	22.34	20.33	21.29
6時00分	24,635	24,225	48,860	24.32	22.04	23.13
7時00分	26,286	25,973	52,259	25.95	23.63	24.74
※不在者投票含む						
8時00分（推計）	52,876	52,246	105,122	52.20	47.53	49.77
※期日前・不在者投票含む						



(8) 投票結果

(ア) 知事選挙

投票区	施設名称	当日有権者			投票者数		
		男	女	計	男	女	計
1	福井市役所（市民ホール）	880	1,110	1,990	479	594	1,073
2	（旧）足羽保育園						
3	足羽公民館	1,295	1,494	2,789	615	747	1,362
4	（旧）明里保育園	620	600	1,220	257	273	530
5	（旧）南部保育園	527	618	1,145	296	339	635
6	豊小学校	951	1,061	2,012	425	490	915
7	持寶院	964	1,009	1,973	442	483	925
8	専照寺	808	902	1,710	396	436	832
9	木田公民館	2,779	2,992	5,771	1,266	1,420	2,686
10	板垣町生活改善センター	2,309	2,516	4,825	985	1,117	2,102
11	和田公民館	2,536	2,780	5,316	1,055	1,231	2,286
12	清明公民館	2,959	3,217	6,176	1,288	1,445	2,733
13	麻生津公民館	3,036	3,297	6,333	1,616	1,839	3,455
14	三尾野町ふれあい会館	82	91	173	52	68	120
15	社南小学校	3,818	4,120	7,938	1,737	1,956	3,693
16	社北小学校	3,239	3,364	6,603	1,445	1,610	3,055
17	社西小学校	2,185	2,499	4,684	1,075	1,234	2,309
18	順化小学校	818	910	1,728	429	497	926
19	西部保育園	851	872	1,723	409	445	854
20	湊保育園	1,647	1,647	3,294	673	772	1,445
21	日光こども園	1,301	1,291	2,592	526	575	1,101
22	東安居小学校	2,183	2,371	4,554	937	1,088	2,025
23	安居中学校	1,273	1,338	2,611	628	671	1,299
24	一光公民館	11	18	29	5	9	14
25	国見小学校	199	231	430	123	147	270
26	大丹生町集落センター	135	163	298	94	110	204
27	国見町ふれあいセンター	32	40	72	20	27	47
28	殿下小中学校	159	177	336	117	106	223
29	宿堂町集落生活改善センター						
30	旭公民館	995	1,099	2,094	540	598	1,138
31	御幸保育園	1,183	1,361	2,544	584	673	1,257
32	若草こども園	1,077	1,203	2,280	507	597	1,104
33	日之出小学校	1,335	1,443	2,778	652	735	1,387
34	円山小学校	2,484	2,671	5,155	1,128	1,324	2,452
35	上北野保育園	1,882	1,970	3,852	846	948	1,794
36	岡保公民館	920	965	1,885	563	585	1,148
37	宝永公民館	919	1,130	2,049	502	613	1,115
38	進明中学校	1,150	1,323	2,473	632	721	1,353
39	小鳩幼稚園	983	1,108	2,091	488	592	1,080

※()は期日前投票所における
代理投票者数(内数)

投票率			投票者の内の期日前投票者数			不在者 投票	点字 投票	代理 投票	仮 投票	前回(H31) 投票率
男	女	計	男	女	計					
54.43	53.51	53.92	265	334	599	5	0	3 (1)	0	64.96
										60.09
47.49	50.00	48.83	236	354	590	3	0	2 (2)	0	55.93
41.45	45.50	43.44	77	122	199	4	0	1 (1)	0	52.17
56.17	54.85	55.46	120	142	262	2	0	1 (1)	0	63.47
44.69	46.18	45.48	167	247	414	4	0	4 (2)	0	55.32
45.85	47.87	46.88	183	239	422	3	0	4 (3)	0	59.95
49.01	48.34	48.65	142	182	324	2	0	0 (0)	0	61.21
45.56	47.46	46.54	507	679	1,186	8	1	1 (0)	0	57.15
42.66	44.40	43.56	420	510	930	4	1	1 (0)	0	53.19
41.60	44.28	43.00	521	676	1,197	8	0	3 (2)	0	52.92
43.53	44.92	44.25	591	798	1,389	6	1	3 (3)	0	52.71
53.23	55.78	54.56	755	1,044	1,799	14	0	1 (1)	0	56.33
63.41	74.73	69.36	18	30	48	0	0	1 (1)	0	74.71
45.50	47.48	46.52	848	1,169	2,017	13	0	4 (1)	0	56.37
44.61	47.86	46.27	721	968	1,689	12	0	6 (4)	0	54.82
49.20	49.38	49.30	425	593	1,018	11	2	0 (0)	0	59.47
52.44	54.62	53.59	146	224	370	3	0	2 (1)	0	63.39
48.06	51.03	49.56	129	162	291	7	0	2 (0)	0	56.85
40.86	46.87	43.87	237	302	539	6	0	4 (3)	0	51.64
40.43	44.54	42.48	150	191	341	5	0	3 (1)	0	51.05
42.92	45.89	44.47	380	525	905	16	0	4 (2)	0	51.75
49.33	50.15	49.75	231	288	519	4	0	2 (2)	0	60.10
45.45	50.00	48.28	0	1	1	0	0	0 (0)	0	75.76
61.81	63.64	62.79	37	51	88	2	0	0 (0)	0	70.18
69.63	67.48	68.46	32	49	81	1	0	0 (0)	0	72.13
62.50	67.50	65.28	8	13	21	0	0	0 (0)	0	79.31
73.58	59.89	66.37	55	57	112	0	0	0 (0)	0	72.02
54.27	54.41	54.35	192	274	466	5	0	2 (2)	0	61.55
49.37	49.45	49.41	209	287	496	1	0	0 (0)	0	57.33
47.08	49.63	48.42	209	280	489	7	0	2 (1)	0	58.55
48.84	50.94	49.93	279	403	682	3	1	5 (4)	0	57.56
45.41	49.57	47.57	487	693	1,180	6	0	6 (5)	0	57.85
44.95	48.12	46.57	408	543	951	3	0	1 (0)	0	55.37
61.20	60.62	60.90	275	339	614	1	0	2 (1)	0	70.73
54.62	54.25	54.42	165	231	396	1	0	1 (1)	0	63.12
54.96	54.50	54.71	172	268	440	4	1	1 (0)	0	62.07
49.64	53.43	51.65	161	229	390	2	0	4 (3)	0	58.92

投票区	施設名称	当日有権者			投票者数		
		男	女	計	男	女	計
40	啓蒙公民館	3,211	3,313	6,524	1,413	1,552	2,965
41	東藤島公民館	1,498	1,576	3,074	865	946	1,811
42	松本小学校	2,161	2,578	4,739	958	1,217	2,175
43	ろう学校	1,399	1,506	2,905	602	689	1,291
44	明道中学校	1,163	1,304	2,467	541	647	1,188
45	福井大学教育学部附属義務教育学校	1,991	2,198	4,189	863	997	1,860
46	春山小学校	1,086	1,176	2,262	472	548	1,020
47	福井春山合同庁舎	627	718	1,345	329	375	704
48	日新公民館	1,924	2,014	3,938	874	931	1,805
49	中藤小学校	2,491	2,736	5,227	1,135	1,244	2,379
50	灯明寺中学校	1,677	1,821	3,498	756	800	1,556
51	西藤島公民館	2,111	2,142	4,253	894	951	1,845
52	土橋集会場	254	250	504	149	142	291
53	新田塚団地集会場	2,115	2,349	4,464	999	1,157	2,156
54	河合公民館	1,000	1,087	2,087	466	505	971
55	山室会館	517	562	1,079	250	253	503
56	大安寺公民館	457	490	947	304	315	619
57	川西コミュニティセンター	1,020	1,103	2,123	596	599	1,195
58	本郷公民館	306	302	608	172	159	331
59	一王寺町ふれあい会館	95	102	197	61	73	134
60	粟住民センター	326	334	660	206	215	421
61	小幡町集落生活改善センター	288	312	600	164	188	352
62	白方町民会館	123	139	262	72	87	159
63	鷹巣公民館	501	552	1,053	341	371	712
64	長橋小学校	166	165	331	99	97	196
65	高須城小学校	29	29	58	23	23	46
66	宮ノ下公民館	322	362	684	177	199	376
67	森田小学校	1,472	1,522	2,994	767	835	1,602
68	八重巻公会堂	773	855	1,628	459	487	946
69	森田中学校	3,582	3,892	7,474	1,490	1,661	3,151
70	酒生小学校	668	693	1,361	362	361	723
71	篠尾町集落センター	643	674	1,317	300	353	653
72	一乗公民館	286	330	616	157	162	319
73	上文殊公民館	700	740	1,440	415	447	862
74	文殊小学校	837	930	1,767	478	514	992
75	小稲津町集落生活改善センター	188	246	434	94	109	203
76	六条小学校	615	664	1,279	284	319	603
77	東郷小学校	1,548	1,615	3,163	805	853	1,658

投票率			投票者の内の期日前投票者数			不在者	点字	代理	仮	前回(H31)
男	女	計	男	女	計	投票	投票	投票	投票	投票率
44.00	46.85	45.45	540	700	1,240	7	0	6 (2)	0	55.28
57.74	60.03	58.91	381	501	882	3	1	0 (0)	0	67.21
44.33	47.21	45.90	339	539	878	16	0	8 (5)	0	55.27
43.03	45.75	44.44	252	317	569	7	0	3 (1)	0	55.59
46.52	49.62	48.16	182	258	440	4	0	0 (0)	0	57.98
43.35	45.36	44.40	272	399	671	11	1	3 (1)	0	56.53
43.46	46.60	45.09	176	252	428	2	0	0 (0)	0	54.01
52.47	52.23	52.34	108	135	243	2	0	2 (1)	0	65.05
45.43	46.23	45.84	314	398	712	6	1	3 (2)	0	56.03
45.56	45.47	45.51	466	606	1,072	8	0	1 (1)	0	54.21
45.08	43.93	44.48	238	299	537	3	0	0 (0)	0	55.19
42.35	44.40	43.38	295	343	638	6	0	6 (1)	0	56.27
58.66	56.80	57.74	49	63	112	1	0	1 (0)	0	66.29
47.23	49.26	48.30	328	414	742	10	0	5 (4)	0	60.01
46.60	46.46	46.53	166	214	380	6	0	2 (2)	0	56.58
48.36	45.02	46.62	113	120	233	3	0	1 (0)	0	58.52
66.52	64.29	65.36	174	188	362	0	0	2 (1)	0	72.64
58.43	54.31	56.29	269	291	560	4	1	1 (1)	0	63.73
56.21	52.65	54.44	74	85	159	15	0	14 (0)	0	61.31
64.21	71.57	68.02	22	30	52	2	0	0 (0)	0	71.69
63.19	64.37	63.79	100	103	203	1	0	3 (0)	0	72.27
56.94	60.26	58.67	80	96	176	1	1	1 (0)	0	65.10
58.54	62.59	60.69	26	38	64	1	0	0 (0)	0	69.29
68.06	67.21	67.62	182	210	392	6	0	2 (1)	0	74.47
59.64	58.79	59.21	49	50	99	4	0	2 (0)	0	58.64
79.31	79.31	79.31	4	9	13	2	0	0 (0)	0	79.71
54.97	54.97	54.97	103	122	225	5	0	1 (0)	0	59.63
52.11	54.86	53.51	320	381	701	15	0	3 (1)	0	60.41
59.38	56.96	58.11	157	174	331	3	0	1 (1)	0	65.38
41.60	42.68	42.16	609	771	1,380	10	0	5 (1)	0	53.60
54.19	52.09	53.12	207	222	429	1	0	1 (0)	0	64.06
46.66	52.37	49.58	154	202	356	2	0	0 (0)	0	59.12
54.90	49.09	51.79	63	77	140	1	0	0 (0)	0	60.30
59.29	60.41	59.86	151	221	372	2	0	1 (0)	0	63.99
57.11	55.27	56.14	186	230	416	1	0	2 (0)	0	62.92
50.00	44.31	46.77	33	47	80	2	0	0 (0)	0	66.12
46.18	48.04	47.15	142	181	323	1	0	1 (1)	0	58.92
52.00	52.82	52.42	302	395	697	4	1	4 (2)	0	62.23

投票区	施設名称	当日有権者			投票者数		
		男	女	計	男	女	計
78	美山公民館下宇坂分館	327	363	690	183	214	397
79	美山公民館芦見分館	55	60	115	43	40	83
80	所谷ふれあい会館						
81	吉山道場						
82	美山公民館羽生分館	217	248	465	133	143	276
83	美山公民館上味見分館	80	95	175	47	53	100
84	河内農村開発センター						
85	小当見集落生活改善センター						
86	美山公民館下味見分館	123	123	246	81	82	163
87	美山公民館	205	218	423	127	134	261
88	蔵作農事集会所	105	113	218	72	64	136
89	高田集落生活改善センター	73	85	158	54	60	114
90	三万谷公民館	72	85	157	52	62	114
91	小和清水ふれあい会館	96	111	207	75	86	161
92	計石集落生活改善センター	115	124	239	70	75	145
93	間戸ふれあい会館	40	35	75	25	29	54
94	蒲生潮風荘	274	305	579	155	173	328
95	大味生活改善センター	50	67	117	34	47	81
96	水仙ミュージアム	94	104	198	57	72	129
97	城有集落生活改善センター						
98	清水西公民館	1,057	1,114	2,171	504	527	1,031
99	福井市地域活性化施設	109	109	218	74	74	148
100	上天下ふれあい会館	119	132	251	78	87	165
101	清水東公民館	386	425	811	204	231	435
102	竹生ふれあい会館	272	276	548	164	152	316
103	甕谷ふれあい会館	346	375	721	226	244	470
104	島寺コミュニティセンター	337	342	679	134	142	276
105	清水山下ふれあい会館	239	278	517	142	180	322
106	清水北公民館	836	891	1,727	436	460	896
107	花堂町民会館	1,501	1,660	3,161	718	813	1,531
108	福井市文化財保護センター	1,354	1,472	2,826	576	641	1,217
109	中藤島公民館	2,121	2,325	4,446	1,055	1,167	2,222
合計		101,298	109,917	211,215	48,743	54,548	103,291

投票率			投票者の内の期日前投票者数			不在者 投票	点字 投票	代理 投票	仮 投票	前回(H31) 投票率
男	女	計	男	女	計					
55.96	58.95	57.54	79	127	206	11	0	2 (0)	0	65.37
78.18	66.67	72.17	17	17	34	2	0	1 (0)	0	71.53
61.29	57.66	59.35	63	81	144	0	0	0 (0)	0	62.98
58.75	55.79	57.14	19	31	50	0	0	0 (0)	0	72.64
65.85	66.67	66.26	33	38	71	1	0	2 (1)	0	72.04
61.95	61.47	61.70	66	85	151	2	0	0 (0)	0	70.43
68.57	56.64	62.39	33	31	64	0	0	0 (0)	0	73.17
73.97	70.59	72.15	25	31	56	1	0	0 (0)	0	75.00
72.22	72.94	72.61	21	24	45	0	0	0 (0)	0	74.56
78.13	77.48	77.78	40	54	94	0	0	0 (0)	0	82.14
60.87	60.48	60.67	35	36	71	0	0	0 (0)	0	72.87
62.50	82.86	72.00	6	8	14	1	0	1 (0)	0	82.50
56.57	56.72	56.65	77	120	197	2	0	2 (2)	0	62.74
68.00	70.15	69.23	11	20	31	0	0	0 (0)	0	78.17
60.64	69.23	65.15	25	22	47	2	0	0 (0)	0	63.56
47.68	47.31	47.49	174	198	372	5	0	0 (0)	0	59.34
67.89	67.89	67.89	33	44	77	2	0	0 (0)	0	77.68
65.55	65.91	65.74	37	59	96	0	0	1 (1)	0	72.04
52.85	54.35	53.64	79	95	174	1	0	0 (0)	0	62.86
60.29	55.07	57.66	66	69	135	1	0	2 (1)	0	65.46
65.32	65.07	65.19	66	92	158	1	0	0 (0)	0	70.53
39.76	41.52	40.65	68	68	136	2	0	0 (0)	0	48.43
59.41	64.75	62.28	60	101	161	0	0	1 (1)	0	69.69
52.15	51.63	51.88	175	194	369	1	2	0 (0)	0	61.42
47.83	48.98	48.43	366	503	869	4	0	1 (1)	0	60.06
42.54	43.55	43.06	244	323	567	2	0	1 (0)	0	51.58
49.74	50.19	49.98	401	515	916	19	0	7 (2)	0	58.68
48.12	49.63	48.90	19,903	26,164	46,067	414	15	182 (86)	0	58.20

(8) 投票結果

(イ) 県議会議員選挙

投票区	施設名称	当日有権者			投票者数		
		男	女	計	男	女	計
1	福井市役所（市民ホール）	879	1,110	1,989	465	585	1,050
2	（旧）足羽保育園						
3	足羽公民館	1,295	1,494	2,789	611	736	1,347
4	（旧）明里保育園	619	599	1,218	252	267	519
5	（旧）南部保育園	527	618	1,145	290	334	624
6	豊小学校	951	1,061	2,012	421	481	902
7	持寶院	964	1,009	1,973	433	474	907
8	専照寺	808	901	1,709	390	426	816
9	木田公民館	2,776	2,992	5,768	1,239	1,390	2,629
10	板垣町生活改善センター	2,308	2,516	4,824	974	1,102	2,076
11	和田公民館	2,536	2,780	5,316	1,033	1,205	2,238
12	清明公民館	2,958	3,217	6,175	1,263	1,420	2,683
13	麻生津公民館	3,036	3,297	6,333	1,605	1,820	3,425
14	三尾野町ふれあい会館	82	91	173	52	68	120
15	社南小学校	3,818	4,120	7,938	1,709	1,926	3,635
16	社北小学校	3,237	3,361	6,598	1,424	1,575	2,999
17	社西小学校	2,185	2,499	4,684	1,066	1,215	2,281
18	順化小学校	818	910	1,728	425	487	912
19	西部保育園	851	872	1,723	407	432	839
20	湊保育園	1,646	1,647	3,293	660	761	1,421
21	日光こども園	1,301	1,291	2,592	523	573	1,096
22	東安居小学校	2,183	2,371	4,554	926	1,076	2,002
23	安居中学校	1,273	1,338	2,611	621	662	1,283
24	一光公民館	11	18	29	5	9	14
25	国見小学校	199	231	430	121	146	267
26	大丹生町集落センター	135	163	298	94	109	203
27	国見町ふれあいセンター	32	40	72	20	27	47
28	殿下小中学校	159	177	336	116	106	222
29	宿堂町集落生活改善センター						
30	旭公民館	993	1,099	2,092	535	589	1,124
31	御幸保育園	1,183	1,361	2,544	576	661	1,237
32	若草こども園	1,077	1,203	2,280	502	581	1,083
33	日之出小学校	1,335	1,442	2,777	643	722	1,365
34	円山小学校	2,483	2,671	5,154	1,112	1,292	2,404
35	上北野保育園	1,881	1,970	3,851	832	933	1,765
36	岡保公民館	920	965	1,885	561	579	1,140
37	宝永公民館	919	1,130	2,049	496	602	1,098
38	進明中学校	1,150	1,323	2,473	627	712	1,339
39	小鳩幼稚園	982	1,108	2,090	482	583	1,065

※()は期日前投票所における
代理投票者数(内数)

投票率			投票者の内の期日前投票者数			不在者 投票	点字 投票	代理 投票	仮 投票	前回(H31) 投票率
男	女	計	男	女	計					
52.90	52.70	52.79	250	324	574	5	0	2 (0)	0	62.44
										58.52
47.18	49.26	48.30	230	339	569	3	0	2 (2)	0	55.24
40.71	44.57	42.61	72	115	187	4	0	1 (1)	0	51.05
55.03	54.05	54.50	112	134	246	2	0	1 (0)	0	62.09
44.27	45.33	44.83	163	237	400	4	0	4 (2)	0	53.88
44.92	46.98	45.97	172	229	401	2	0	3 (3)	0	58.79
48.27	47.28	47.75	135	170	305	2	0	0 (0)	0	59.44
44.63	46.46	45.58	472	642	1,114	9	1	1 (0)	0	55.71
42.20	43.80	43.03	405	489	894	5	1	1 (0)	0	51.60
40.73	43.35	42.10	495	645	1,140	8	0	3 (2)	0	51.83
42.70	44.14	43.45	562	768	1,330	6	1	3 (3)	0	50.99
52.87	55.20	54.08	738	1,023	1,761	14	0	1 (1)	0	54.84
63.41	74.73	69.36	18	30	48	0	0	1 (1)	0	74.71
44.76	46.75	45.79	819	1,135	1,954	13	0	4 (1)	0	55.22
43.99	46.86	45.45	696	928	1,624	12	0	5 (3)	0	53.53
48.79	48.62	48.70	416	574	990	10	2	1 (0)	0	58.16
51.96	53.52	52.78	143	214	357	3	0	2 (1)	0	62.12
47.83	49.54	48.69	127	149	276	7	0	2 (0)	0	56.03
40.10	46.21	43.15	221	289	510	6	0	4 (3)	0	50.64
40.20	44.38	42.28	145	189	334	5	0	3 (1)	0	50.53
42.42	45.38	43.96	369	510	879	16	0	4 (2)	0	50.76
48.78	49.48	49.14	221	277	498	4	0	2 (2)	0	58.88
45.45	50.00	48.28	0	1	1	0	0	0 (0)	0	72.73
60.80	63.20	62.09	35	48	83	2	0	0 (0)	0	69.78
69.63	66.87	68.12	32	48	80	1	0	0 (0)	0	70.98
62.50	67.50	65.28	8	13	21	0	0	0 (0)	0	79.07
72.96	59.89	66.07	54	57	111	0	0	0 (0)	0	71.24
53.88	53.59	53.73	187	263	450	5	0	2 (2)	0	60.12
48.69	48.57	48.62	201	272	473	1	0	0 (0)	0	55.97
46.61	48.30	47.50	200	258	458	8	0	2 (1)	0	57.28
48.16	50.07	49.15	267	387	654	3	1	5 (4)	0	56.71
44.78	48.37	46.64	469	658	1,127	6	0	5 (4)	0	56.71
44.23	47.36	45.83	393	527	920	3	0	1 (0)	0	54.34
60.98	60.00	60.48	272	330	602	1	0	2 (1)	0	69.49
53.97	53.27	53.59	156	216	372	1	0	1 (1)	0	62.08
54.52	53.82	54.14	162	257	419	5	1	1 (0)	0	61.06
49.08	52.62	50.96	152	218	370	2	1	3 (2)	0	57.92

投票区	施設名称	当日有権者			投票者数		
		男	女	計	男	女	計
40	啓蒙公民館	3,211	3,313	6,524	1,400	1,531	2,931
41	東藤島公民館	1,497	1,576	3,073	857	933	1,790
42	松本小学校	2,159	2,577	4,736	938	1,189	2,127
43	ろう学校	1,399	1,506	2,905	589	673	1,262
44	明道中学校	1,163	1,303	2,466	540	642	1,182
45	福井大学教育学部附属義務教育学校	1,991	2,198	4,189	853	969	1,822
46	春山小学校	1,086	1,175	2,261	464	538	1,002
47	福井春山合同庁舎	627	717	1,344	327	369	696
48	日新公民館	1,922	2,013	3,935	861	916	1,777
49	中藤小学校	2,491	2,736	5,227	1,129	1,230	2,359
50	灯明寺中学校	1,677	1,820	3,497	747	790	1,537
51	西藤島公民館	2,111	2,142	4,253	889	943	1,832
52	土橋集会場	254	250	504	148	141	289
53	新田塚団地集会場	2,115	2,348	4,463	991	1,134	2,125
54	河合公民館	999	1,087	2,086	465	499	964
55	山室会館	517	562	1,079	247	251	498
56	大安寺公民館	457	490	947	299	310	609
57	川西コミュニティセンター	1,020	1,103	2,123	589	590	1,179
58	本郷公民館	306	302	608	172	157	329
59	一王寺町ふれあい会館	95	102	197	60	73	133
60	粟住民センター	326	334	660	204	215	419
61	小幡町集落生活改善センター	288	312	600	164	187	351
62	白方町民会館	123	139	262	71	86	157
63	鷹巣公民館	500	552	1,052	337	371	708
64	長橋小学校	166	165	331	99	97	196
65	高須城小学校	29	29	58	23	23	46
66	宮ノ下公民館	322	362	684	176	197	373
67	森田小学校	1,472	1,521	2,993	761	826	1,587
68	八重巻公会堂	773	886	1,659	456	485	941
69	森田中学校	3,581	3,892	7,473	1,482	1,648	3,130
70	酒生小学校	668	693	1,361	360	355	715
71	篠尾町集落センター	643	674	1,317	296	347	643
72	一乗公民館	286	330	616	157	157	314
73	上文殊公民館	700	740	1,440	412	441	853
74	文殊小学校	837	930	1,767	475	507	982
75	小稲津町集落生活改善センター	188	246	434	94	108	202
76	六条小学校	615	664	1,279	281	308	589
77	東郷小学校	1,548	1,615	3,163	801	842	1,643

投票率			投票者の内の期日前投票者数			不在者	点字	代理	仮	前回(H31)
男	女	計	男	女	計	投票	投票	投票	投票	投票率
43.60	46.21	44.93	522	675	1,197	7	0	5 (1)	0	54.11
57.25	59.20	58.25	371	486	857	3	0	0 (0)	0	66.68
43.45	46.14	44.91	317	504	821	14	0	8 (5)	0	53.98
42.10	44.69	43.44	235	298	533	7	0	3 (1)	0	54.08
46.43	49.27	47.93	180	250	430	4	0	0 (0)	0	56.79
42.84	44.09	43.49	260	366	626	11	1	3 (1)	0	55.02
42.73	45.79	44.32	168	241	409	2	0	0 (0)	0	52.54
52.15	51.46	51.79	105	127	232	2	0	2 (1)	0	64.41
44.80	45.50	45.16	300	380	680	6	1	3 (2)	0	54.78
45.32	44.96	45.13	459	588	1,047	8	0	0 (1)	0	53.48
44.54	43.41	43.95	228	287	515	3	0	0 (0)	0	54.02
42.11	44.02	43.08	287	332	619	6	0	6 (1)	0	55.32
58.27	56.40	57.34	48	62	110	1	0	1 (0)	0	65.74
46.86	48.30	47.61	318	388	706	10	0	5 (4)	0	58.49
46.55	45.91	46.21	161	207	368	6	0	2 (2)	0	55.63
47.78	44.66	46.15	111	119	230	3	0	1 (0)	0	57.78
65.43	63.27	64.31	168	183	351	0	0	2 (1)	0	71.74
57.75	53.49	55.53	263	284	547	5	1	0 (0)	0	63.02
56.21	51.99	54.11	74	83	157	15	0	14 (0)	0	60.49
63.16	71.57	67.51	21	30	51	2	0	0 (0)	0	71.69
62.58	64.37	63.48	99	103	202	0	0	2 (0)	0	70.80
56.94	59.94	58.50	80	94	174	1	1	1 (0)	0	64.48
57.72	61.87	59.92	25	37	62	1	0	0 (0)	0	69.29
67.40	67.21	67.30	178	210	388	6	0	2 (1)	0	74.38
59.64	58.79	59.21	49	50	99	4	0	2 (0)	0	57.33
79.31	79.31	79.31	4	9	13	2	0	0 (0)	0	78.26
54.66	54.42	54.53	101	120	221	5	0	1 (0)	0	58.36
51.70	54.31	53.02	314	373	687	15	0	3 (1)	0	59.60
58.99	54.74	56.72	154	171	325	3	0	1 (1)	0	65.08
41.39	42.34	41.88	596	755	1,351	10	0	5 (1)	0	52.97
53.89	51.23	52.53	205	214	419	1	0	1 (0)	0	63.15
46.03	51.48	48.82	149	195	344	2	0	0 (0)	0	58.22
54.90	47.58	50.97	63	71	134	1	0	0 (0)	0	58.96
58.86	59.59	59.24	148	215	363	1	0	0 (0)	0	62.92
56.75	54.52	55.57	181	223	404	1	0	2 (0)	0	61.53
50.00	43.90	46.54	33	46	79	2	0	0 (0)	0	64.75
45.69	46.39	46.05	136	170	306	1	0	1 (1)	0	57.87
51.74	52.14	51.94	296	381	677	4	1	4 (2)	0	60.65

投票区	施設名称	当日有権者			投票者数		
		男	女	計	男	女	計
78	美山公民館下宇坂分館	327	363	690	182	211	393
79	美山公民館芦見分館	55	60	115	42	40	82
80	所谷ふれあい会館						
81	吉山道場						
82	美山公民館羽生分館	217	248	465	133	142	275
83	美山公民館上味見分館	80	95	175	47	53	100
84	河内農村開発センター						
85	小当見集落生活改善センター						
86	美山公民館下味見分館	123	123	246	81	82	163
87	美山公民館	205	218	423	126	133	259
88	蔵作農事集会所	105	113	218	72	64	136
89	高田集落生活改善センター	73	85	158	52	60	112
90	三万谷公民館	72	85	157	52	62	114
91	小和清水ふれあい会館	96	111	207	75	86	161
92	計石集落生活改善センター	115	124	239	70	75	145
93	間戸ふれあい会館	40	35	75	25	29	54
94	蒲生潮風荘	274	305	579	155	172	327
95	大味生活改善センター	50	67	117	34	46	80
96	水仙ミュージアム	94	104	198	57	72	129
97	城有集落生活改善センター						
98	清水西公民館	1,057	1,114	2,171	500	521	1,021
99	福井市地域活性化施設	109	109	218	74	74	148
100	上天下ふれあい会館	119	132	251	77	85	162
101	清水東公民館	386	425	811	202	228	430
102	竹生ふれあい会館	272	276	548	163	151	314
103	甕谷ふれあい会館	346	375	721	226	244	470
104	島寺コミュニティセンター	337	342	679	131	142	273
105	清水山下ふれあい会館	239	278	517	141	179	320
106	清水北公民館	836	891	1,727	433	457	890
107	花堂町民会館	1,501	1,659	3,160	710	788	1,498
108	福井市文化財保護センター	1,354	1,472	2,826	569	632	1,201
109	中藤島公民館	2,121	2,325	4,446	1,045	1,157	2,202
合 計		101,275	109,933	211,208	48,199	53,729	101,928

投票率			投票者の内の期日前投票者数			不在者 投票	点字 投票	代理 投票	仮 投票	前回(H31) 投票率
男	女	計	男	女	計					
55.66	58.13	56.96	78	124	202	11	0	2 (0)	0	64.47
76.36	66.67	71.30	17	17	34	1	0	0 (0)	0	71.53
61.29	57.26	59.14	62	80	142	0	0	0 (0)	0	62.02
58.75	55.79	57.14	19	31	50	0	0	0 (0)	0	72.14
65.85	66.67	66.26	33	38	71	1	0	2 (1)	0	71.94
61.46	61.01	61.23	65	83	148	2	0	0 (0)	0	70.00
68.57	56.64	62.39	33	31	64	0	0	0 (0)	0	72.76
71.23	70.59	70.89	23	31	54	1	0	0 (0)	0	74.44
72.22	72.94	72.61	21	24	45	0	0	0 (0)	0	74.56
78.13	77.48	77.78	40	54	94	0	0	0 (0)	0	81.70
60.87	60.48	60.67	35	36	71	0	0	0 (0)	0	72.48
62.50	82.86	72.00	6	8	14	1	0	1 (0)	0	82.50
56.57	56.39	56.48	77	117	194	2	0	2 (2)	0	61.72
68.00	68.66	68.38	11	18	29	0	0	0 (0)	0	78.17
60.64	69.23	65.15	25	22	47	2	0	0 (0)	0	63.14
47.30	46.77	47.03	169	192	361	5	0	0 (0)	0	58.42
67.89	67.89	67.89	33	44	77	2	0	0 (0)	0	76.82
64.71	64.39	64.54	36	57	93	0	0	1 (1)	0	71.33
52.33	53.65	53.02	77	92	169	1	0	1 (1)	0	61.49
59.93	54.71	57.30	65	68	133	1	0	2 (1)	0	64.59
65.32	65.07	65.19	66	92	158	1	0	0 (0)	0	69.91
38.87	41.52	40.21	64	68	132	2	0	0 (0)	0	48.09
59.00	64.39	61.90	58	100	158	1	0	1 (1)	0	69.15
51.79	51.29	51.53	172	191	363	1	2	0 (0)	0	60.26
47.30	47.50	47.41	354	477	831	4	0	1 (1)	0	57.72
42.02	42.93	42.50	235	312	547	3	0	1 (0)	0	50.54
49.27	49.76	49.53	388	501	889	19	0	7 (2)	0	57.69
47.59	48.87	48.26	19,238	25,198	44,436	414	15	173 (80)	0	57.05

5. 開 票

<知事選挙>

(1) 開票の日時及び場所

日 時 令和5年4月9日(日) 午後9時15分開始
場 所 福井市松本4丁目10番1号 福井市体育館

(2) 開票管理者及び同職務代理者

	氏 名	住 所
開票管理者	藤井 健夫	福井市順化1丁目
同職務代理者	小林 範雄	福井市河増町

(3) 開票立会人

氏 名	住 所	候補者氏名	党 派
林 広和	福井市在田町	金元 幸枝	日本共産党
山下 善久	福井市開発1丁目	杉本 達治	無所属
新田 勝	福井市松本1丁目	(選挙管理委員会選任)	無所属

(4) 開票中間速報

区 分	各 候 補 者 の 得 票 数			開票率(%)
	杉本 達治	金元 幸枝	計	
第1報 午後9時20分	0	0	0	0.00
第2報 午後9時50分	0	0	0	0.00
第3報 午後10時20分	7,000	7,000	14,000	13.55
第4報 午後10時40分	69,500	10,500	80,000	77.45
第5報 午後11時00分	89,500	10,500	100,000	96.81
確 定 午後11時12分	90,698	11,356	102,054	100.00

(5) 候補者別得票数

得票順	候補者氏名	福井市開票区	福井県選挙区	当落
1	杉本 達治	90,698	282,097	当
2	金元 幸枝	11,356	32,778	

(6) 投票の内訳

投票者総数(a)	103,291
投票総数(b)	103,291
有効投票数	102,054
無効投票数	1,237
(a) - (b)	0

(7) 無効投票の内訳

区 分	票 数
所定の用紙を用いないもの	0
候補者でない者又は候補者となることができない者の氏名を記載したもの	152
2人以上の候補者の氏名を記載したもの	12
被選挙権のない候補者の氏名を記載したもの	0
候補者の氏名のほか、他事を記載したもの	18
候補者の氏名を自書しないもの	0
候補者の何人を記載したかを確認し難いもの	6
白紙投票	698
単に雑事を記載したもの	176
単に記号、符号を記載したもの	175
その他	0
合 計	1,237

< 県議会議員選挙(福井市選挙区) >

(1) 開票の日時及び場所

日 時 令和5年4月9日(日) 午後9時15分開始
場 所 福井市松本4丁目10番1号 福井市体育館

(2) 選挙長及び同職務代理者

	氏 名	住 所
選 挙 長	藤井 健夫	福井市順化1丁目
同職務代理者	小林 範雄	福井市河増町

(3) 選挙立会人

氏 名	住 所	候補者氏名	党 派
高川 健一	福井市羽坂町	渡辺 大輔	無所属
松井 宏樹	福井市米松2丁目	西本 恵一	公明党
山口 健太郎	福井市足羽3丁目	野田 哲生	立憲民主党
竹内 正見	福井市花月4丁目	佐藤 正雄	日本共産党
中澤 勇	福井市下森田新町	長田 光広	自由民主党
田中 保雄	福井市大手1丁目	清水 智信	自由民主党
小林 航一郎	福井市和田東1丁目	藤本 一希	参政党

(4) 開票中間速報

第1報	午後9時20分	第2報	午後9時50分	第3報	午後10時20分
第4報	午後10時40分	第5報	午後11時00分	第6報	午後11時20分
第7報	午後11時40分	第8報	午前0時00分	第9報	午前0時20分

区 分	各 候 補 者 の 得 票 数					
	西本 恵一	大森 哲男	清水 智信	谷口 忠応	畑 孝幸	井上 玲子
第5報 午後11時00分	1,000	1,000	1,000	1,000	1,000	1,000
第6報 午後11時20分	4,000	5,500	4,000	3,500	4,000	3,000
第7報 午後11時40分	7,000	5,500	10,500	3,500	6,000	3,000
第8報 午前0時00分	7,493	5,988	10,887	3,500	6,255	3,000
確 定 午後11時58分	7,997	6,087.846	11,030	3,854	6,474	3,158
	松田 泰典	長田 光広	山浦 光一郎	渡辺 大輔	福野 大輔	野田 哲生
第5報 午後11時00分	1,000	1,000	1,000	1,000	1,000	1,000
第6報 午後11時20分	4,000	4,000	4,000	4,000	3,000	4,000
第7報 午後11時40分	7,000	6,000	5,500	6,000	6,500	8,000
第8報 午前0時00分	7,030	6,355	5,617	6,512	6,500	8,158
確 定 午後11時58分	7,161	6,473	6,014	6,558.000	6,555.999	8,301.153

区 分	各 候 補 者 の 得 票 数				合計	開票率(%)
	鈴木 綾菜	佐藤 正雄	高井 正春	藤本 一希		
第5報 午後11時00分	1,000	1,000	1,000	1,000	16,000	15.70
第6報 午後11時20分	4,000	4,500	2,000	4,000	61,500	60.34
第7報 午後11時40分	7,500	4,500	2,000	4,500	93,000	91.24
第8報 午前 0時00分	7,742	4,500	2,000	4,500	96,037	94.22
確 定 午後11時58分	7,856	4,870	2,413	4,919	101,926	100.00

第1報から第4報までは開票率0%

(5) 候補者別得票数

得票順	候補者氏名	得票数	当落
1	清水 智信	11,030	当
2	野田 哲生	8,301.153	当
3	西本 恵一	7,997	当
4	鈴木 綾菜	7,856	当
5	松田 泰典	7,161	当
6	渡辺 大輔	6,558.000	当
7	福野 大輔	6,555.999	当
8	畑 孝幸	6,474	当
9	長田 光広	6,473	当
10	大森 哲男	6,087.846	当
11	山浦 光一郎	6,014	当
12	藤本 一希	4,919	当
13	佐藤 正雄	4,870	
14	谷口 忠応	3,854	
15	井上 玲子	3,158	
16	高井 正春	2,413	

(6) 投票の内訳

投票者総数 (a)	101,926
投票総数 (b)	101,926
有効投票数	99,722
無効投票数	2,204
(a) - (b)	0

(7) 無効投票の内訳

区 分	票 数
所定の用紙を用いないもの	0
候補者でない者又は候補者となることができない者の氏名を記載したもの	152
2人以上の候補者の氏名を記載したもの	20
被選挙権のない候補者の氏名を記載したもの	0
候補者の氏名のほか、他事を記載したもの	18
候補者の氏名を自書しないもの	0
候補者の何人を記載したかを確認し難いもの	122
白紙投票	1,395
単に雑事を記載したもの	222
単に記号、符号を記載したもの	275
その他	0
合 計	2,204

6. ポスター掲示場

有権者数	1千人未満				1千人以上 5千人未満			5千人以上 1万人未満		1万人以上		総数
	2km ² 未満	2km ² 以上 4km ² 未満	4km ² 以上 8km ² 未満	8km ² 以上	4km ² 未満	4km ² 以上 8km ² 未満	8km ² 以上	4km ² 未満	4km ² 以上	4km ² 未満	4km ² 以上	
投票区数	3	4	17	16	38	6	8	8	2	0	0	102
政令数	15	24	119	128	266	48	72	64	18	0	0	754
設置数	10	16	80	105	265	44	75	68	21	0	0	684

7. 個人演説会等

施設の内訳	幼稚園	こども園	小学校	小中学校	中学校	高等学校	大学	その他の学校	公民館	公会堂等	選管が指定する施設	合計
施設数	18	65	47	6	21	13	3	5	54	1	17	250
使用回数	0	2	2	0	1	1	0	0	17	0	5	28

8. 啓発事業

項目	事業内容	
デコレーション 看板等	本庁舎に横断幕取付け 本庁舎前・期日前投票所にのぼり旗を設置 京福バス・すまいるバスに前方幕広告を設置	1枚 36本 京福20台・すまいる4台
報道	選挙のお知らせのピラを作成（広報ふくいと同時に配布） 市役所通信で投票の呼びかけ(3/31) ケーブルテレビにおける選挙啓発スポットCM(3/24～4/8)	広報ふくい3月25日号
街頭広報	清掃車がゴミ収集時に棄権防止のアナウンスを流しながら巡回(3/31～4/7) 防災行政無線で投票の呼びかけ(4/8・9)	清掃車40台 福井市全域
S N S	Yahoo!WEB広告配信(4/1～9) 福井市公式LINEに選挙のお知らせ(3/24・4/9) Twitterで期日前投票所、不在者投票のPR	Yahoo!バナー広告

9. 事務従事者


投票管理者	投票事務従事者				開票事務従事者			
	市選管の書記	市の職員	その他	合計	市選管の書記	市の職員	その他	合計
102	0	363	237	600	4	315	0	319

福井市議会議員選挙

告示 令和 5年 4月16日(日)

執行 令和 5年 4月23日(日) 

福井市議会議員選挙



1票投じて

投票日

4月23日(日)



投票日

令和5年4月23日(日)

投票時間

午前7時～午後8時

ただし、一部の投票所は午後7時に閉鎖します。
入場券や市選挙管理委員会事務局のホームページ上
なにごと確認ください。

投票ができる人

満18歳以上（平成17年4月24日までに生まれた
人の日本国民で、令和5年1月15日以前から福
井市に住民登録のある人

◎住所を変更した人はご注意ください！

転出	福井市から他市町村へ 転出した人	投票できません。
転入	他市町村から 福井市へ 転入した人	1月15日までに 転入届を出した人 転入した住所別の 投票所で投票します。
	福井市内で 住所を移転 した人	4月3日までに 転居届を出した人 転居後の住所別の 投票所で投票します。 4月4日以後に 転居届を出した人 転居前の住所別の 投票所で投票します。

投票所入場券

4月17日(日)頃までに各世帯にはがきで発送します。
入場券は世帯主の名前と届をますが、はがきを
開くと、その世帯の有権者の名前がら入場券が
なっています（ら入場は投票所開票区域の上記載）
に確認ください。


※入場券がお手元ない場合は投票できませんので
投票の際、感念にお知らせください（無日前投票
をする場合も同じです）。

選挙公報

4月16日(日)頃から各世帯に配布します。各公民
館にも置いてあります。

また、4月17日(日)頃、福井市のホームページに掲載
します。

※立候補届出者1票・氏名公示は4月16日(日)の夜に
ホームページに掲載します。

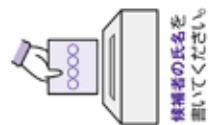


電子投票・代理投票

選挙に関心のある人は、電子による投票がで
きます。
また、心身の故障等のため自分で投票用紙に書
くことができない人は、代理投票ができます。
いずれも投票所の職員に申し出てください。

投票の方法

- ・福井市議会議員選挙
うぐいす色（青い真鍮色）の用紙に
黒色の文字



候補者の氏名を
書いてください

開票

4月23日(日)の午後9時15分から福井市体育館で
行います。

市選挙管理委員会のホームページでは、次
の情報をお知らせします。

- ・市内の各投票所・期日前投票所の開票区域
- ・投票開始から1時間ごとの推計投票率
- ・開票結果

福井市選挙で検索してください。



1. 事務日程

月 日	選挙期 日から	事 項	関係条文
あ ら か じ め	任期満了 6月前	氏名類推等の政治活動用ポスターの掲示禁止期間 (R4.11.1~R5.4.23)	法143-16 法143-19-3
		立候補予定者説明会の日時・会場の決定 立候補受付場所の内定 選挙公営物(5つ道具)発注 立候補届出様式の作成 立候補予定者説明会の配布資料の作成 選挙長・同職務代理者の内定 広報ふくいの差込チラシの原稿作成準備(4月10日号) 投票所別投票用紙の配布数の決定 投票用紙原案及び選挙公報のレイアウトの作成	
	選挙期日 90日前	(公告) 後援団体に対する寄付禁止期間(R5.1.23~4.23)	法199の5-3、4 臨時特例法
1月10日 (火)	103日前	県選管へ選挙事由発生届(任期満了の60日前までに提出)	
1月17日 (火)	96日前	選挙長・同職務代理者の決定 投票用紙及び選挙公報レイアウト決定・入札依頼 立候補予定者説明会の開催通知(各政党等)・報道機関へ通知 (公告)立候補予定者説明会の日時・場所	
1月31日 (火)	79日前	福井地方法務局、福井・福井南警察署、日本郵便(株)に対する 立候補予定者説明会への説明係官派遣依頼 福井地方法務局・日本銀行金沢支店へ供託事務依頼	
2月15日 (水)	67日前	指定病院等への不在者投票依頼(県の説明会はなし。案内文を同封)	法120-1、県事規22
4月5日 (水)	18日前	(告示)ポスター掲示場の設置場所の決定	県公選規6-3・4(準用)
3月10日 (金)	44日前	立候補予定者説明会(14:00 フェニックスプラザ地下大会議室) 投票用紙梱包	
3月27日 (月)	27日前	立候補届出事前審査開始(3/29・3/31を除く4/7まで)	
4月5日 (水)	18日前	(告示)選挙人名簿登録基準日、登録を行う日 (告示)選挙人名簿の登録移替えを延期する期間(4/6~4/23) (告示)不在者投票用紙等郵送開始の日	法22-3、令14-2 臨特法施行令 令17、臨特法施行令 令53-1、59の4-4
4月6日 (木)	17日前	選挙人名簿の移替え停止(~4/23)	
4月7日 (金)	16日前	11条関係の整理、データ入力	

月 日	選挙期 日から	事 項	関係条文
4月 8日 (土)	15日前	選挙人名簿抄本、入場券の作成	
4月 9日 (日)	14日前	郵便による不在者投票請求書用紙を該当者に送付	
4月10日 (月)	13日前	ポスター掲示場設置(板めぐり)開始(～4/12)	
4月11日 (火)	12日前	選挙人名簿抄本の納品	
4月12日 (水)	11日前	入場券を郵便局へ搬送(4/13～4/17に配達) ポスター掲示場の板めぐり完了 期日前・不在者投票所準備(～4/14)	
4月13日 (木)	10日前	投票管理者・庶務係へ追加の配布物(10:00 別館大講堂)	
4月14日 (金)	9日前	不在者投票用紙等郵送開始(告示日2日前) 期日前・不在者投票所準備完了 立候補届出受付リハーサル(14:00 企業局大ホール)	
4月15日 (土)	8日前	登録基準日および登録日 選挙人名簿登録者数を県へ報告 (告示)選挙人名簿の登録抹消 (告示)直接請求・議会解散請求の数 (告示)ポスター掲示場の設置(完了)場所	法22-3、臨特法施行令 令22-1 法28 地自法74、76 市ポス掲条則2条、 法144の2・4・8・10
4月16日 (日)	7日前	告示日 立候補届出の受付順序を定めるくじ 立候補届の受付(8:30～17:00 企業局大ホール) 【選挙公営物の交付】(候補者1名あたり) ・自動車(船)表示板 1枚 ・拡声器表示板 1枚 ・街頭演説用標旗 1枚 ・乗車(船)用腕章 4枚 ・街頭演説用腕章 11枚 ・選挙運動用ビラ証紙 4,000枚 【証明書の交付】(候補者1名あたり) ・通常葉書使用証明書 1枚 ・通常葉書差出票 10枚 ・選挙運動用ビラ証紙交付票 1枚 ・新聞広告掲載証明書 2枚	法33-5、臨特法施行令 県事規75 法86の4、令89 市選挙規程第7・8・9章 法141-1・5 法141-1・5 法164の5-2・3 法141の2 法164の7 法142-1・6・7・8・9、 市選挙規程第9章の2 法142-1・5、公選郵規2 法142-1・5、公選郵規8 法142-1・6・7・8・9 市選挙規程第9章の2 法149-4、市選挙規程10

月 日	選挙期 日から	事 項	関係条文
		<ul style="list-style-type: none"> ・通称使用認定書（該当者のみ1通） ・選挙運動費用支出制限額 1枚 	令88-8・10、89-5 法規則12-8 法196
		候補者の資格審査（選挙長から照会） 選挙事務所の設置及び異動届出受付開始 出納責任者選任届出受付開始 選挙運動事務員等届出受付開始 公営施設使用の個人演説会開催届出受付開始 選挙公報掲載申請の受理・原稿修正期限（告示日のみ） 選挙立会人届出受付開始（選挙期日の3日前までに） すべりこみ文書の撤去命令 選挙長は立候補届出受理を福井市選管へ報告 選挙長は立候補届出受理を福井市長へ通知 立候補届出受理を投票管理者へ通知 投票所開閉時刻の変更を当該投票所の投票管理者へ通知 投票所・期日前投票所・不在者投票記載場所の氏名等の掲示順序決定のくじ（18：00 別館大講堂） 投票所・期日前投票所・不在者投票所の氏名掲示書の作成・発注 候補者の点字氏名掲示書作成 選挙公報掲載順序を定めるくじ （氏名掲示等のくじ終了後 別館大講堂） （告示）選挙期日 （告示）選挙長・同職務代理者の選任並びに住所及び氏名 （告示）選挙長が職務を行う場所 （告示）投票管理者・同職務代理者の選任並びに住所及び氏名 （告示）期日前投票管理者・同職務代理者の選任並びに住所、氏名及びその者が職務を行うべき日 （告示）投票所・期日前投票所・投票所開閉時刻の変更 （告示）不在者投の事務を取り扱う場所及び時間等について （告示）投票所・期日前投票所・不在者投票記載場所の氏名等の掲示順序決定のくじを行う日時・場所 （告示）選挙会の場所、日時の告示及び開票の事務を選挙会の事務に併せて行う旨 （告示）ポスター掲示場に選挙運動用ポスターを掲示できる日 （告示）選挙公報の掲載申請日 （告示）選挙公報掲載順序決定のくじを行う日時・場所 （告示）選挙運動費用支出制限額 （告示・選挙長）立候補届出受理 （告示・選挙長）選挙立会人となるべき者のくじを行う日時・場所	県事規79 法130-2 法180-3 法197の2-2,5 法161、163 市選挙規定42,45条 法76、62-1 法147 法86の4-11 令92-1、11 令92-2、11 法40-2 法175 法175-1,2,3,6,10 市公報条例4 法33、34、臨時特例法 法75・令80・81 （知らしめ告示） 令25 令25・49の7 法41-1、40-2,48の2-6 （知らしめ告示） 法175、県公選規44-3 法78,79 市ポス掲3、法144の2-5 市公報条例3、 市選挙規程42 市公報条例4、 市選挙規程46 法196 法86の4-11 法76、62-6

月 日	選挙期 日から	事 項	関係条文
4月17日 (月)	6日前	期日前・不在者投票受付開始 ゴミ収集車による投票棄権防止の啓発開始 開票所設営開始	法48の2・49
4月18日 (火)	5日前	選挙公報配布(4/18~4/20で配布) 公営施設使用の個人演説会開始(~4/22)	市公報条例5 法161・163
4月19日 (水)	4日前	郵便等による不在者投票の投票用紙等の請求期限(選挙期日の4日前まで)	令59の4-1
4月20日 (木)	3日前	投票立会人への選任通知(選挙期日の3日前までに) 投票管理者へ投票立会人の氏名等の通知 補充立候補の届出(辞退)期限(選挙期日の3日前までに) 選挙立会人の届出受付期限(選挙期日の3日前までに) 公営施設使用の個人演説会開催申出期限	法38-1 令27 法86の4-5、6 法76、62-1 法161、163
4月21日 (金)	2日前	投票用紙・投票立会人の報酬等の配付(別館大講堂 10:00) 選挙立会人決定のくじ(9:00 別館大講堂) 選挙立会人に参会通知	法76、62
4月22日 (土)	1日前	期日前・不在者投票最終日(不在者投票調書等作成) 各投票所設営 選挙人名簿抄本等の配付(22:30 別館大講堂) 投票所設置場所から300m内の選挙事務所の閉鎖命令(24:00) 防災行政無線による投票棄権防止の啓発(4/22・4/23)	法48の2,49,令61 令28 法132、134-1
4月23日 (日)		選 挙 期 日	
		当日有権数(男女別)を県へ報告・選管ホームページに掲載 投票中間速報及び確定速報(ホームページにて) 不在者投票及び調書を投票管理者へ送致(9:00~) 投票録の作成 選挙立会人への事前説明(20:00 市体育館) 開票を併せて行う選挙会(21:15 市体育館) 県へ開票中間速報及び確定速報 選挙録の作成	令60、61 法54 法66、79 県事規68 法83
4月24日 (月)	1日後	当選人への当選告知及び当選証書の付与通知 県知事・県選管・福井市長へ当選証書の付与の報告 (告示)当選人の住所・氏名 体育館等後始末	法101の3-2 法108-1 法101の3-2
4月25日 (火)	2日後	当選証書の付与(14:00 全員協議会室)	法105

月 日	選挙期 日から	事 項	関係条文
5月8日 (月)	15日後	選挙運動費用収支報告書の提出期限	法189-1
5月9日 (火)	16日後	選挙の効力に関する異議の申立期限 当選の効力に関する異議の申立期限 供託物還付（没収）手続き開始 選挙運動費用収支報告書要旨の公表	法202-1、270の3 法206-1 法93、令93 法192

2. 選挙人名簿登録者数

(1) 選挙人名簿の登録要件等

告 示 日	令和5年4月16日(日)
投 票 日	令和5年4月23日(日)
選挙時登録基準日及び登録日	令和5年4月15日(土)
年 齢 要 件	選挙期日において、年齢満18年以上の者(平成17年4月24日以前に生まれた者)
住 所 要 件	登録基準日において、引き続き3か月以上福井市の住民基本台帳に登録されていること(令和5年1月15日以前に転入届出をした者)
転 出 者 登録の移替え	令和4年12月15日以後の転出者は、登録されるが、選挙権は無い。 令和5年4月4日から4月23日まで停止 4月3日(月)までの転居者は新しい住所地で投票 4月4日(火)以後の転居者は元の住所地で投票

(2) 選挙時登録における 投票区別の選挙人名簿登録者数

投票区	男	女	計	投票区	男	女	計	投票区	男	女	計
1	903	1,127	2,030	38	1,170	1,328	2,498	75	190	248	438
2				39	1,002	1,120	2,122	76	620	668	1,288
3	1,308	1,502	2,810	40	3,273	3,361	6,634	77	1,562	1,620	3,182
4	630	614	1,244	41	1,507	1,590	3,097	78	331	364	695
5	534	625	1,159	42	2,205	2,624	4,829	79	55	61	116
6	964	1,074	2,038	43	1,437	1,520	2,957	80			
7	971	1,016	1,987	44	1,193	1,316	2,509	81			
8	814	911	1,725	45	2,036	2,247	4,283	82	220	249	469
9	2,844	3,045	5,889	46	1,111	1,195	2,306	83	80	96	176
10	2,347	2,549	4,896	47	638	721	1,359	84			
11	2,598	2,816	5,414	48	1,998	2,054	4,052	85			
12	3,033	3,254	6,287	49	2,546	2,793	5,339	86	122	124	246
13	3,057	3,314	6,371	50	1,702	1,847	3,549	87	205	218	423
14	81	92	173	51	2,135	2,164	4,299	88	105	113	218
15	3,856	4,151	8,007	52	256	253	509	89	73	84	157
16	3,286	3,416	6,702	53	2,140	2,381	4,521	90	74	86	160
17	2,209	2,520	4,729	54	1,006	1,097	2,103	91	96	110	206
18	823	916	1,735	55	515	562	1,077	92	119	127	246
19	864	883	1,747	56	457	490	947	93	40	35	75
20	1,689	1,665	3,354	57	1,027	1,107	2,134	94	276	303	579
21	1,327	1,304	2,631	58	308	307	615	95	50	68	118
22	2,213	2,394	4,607	59	96	102	198	96	94	105	199
23	1,285	1,338	2,623	60	330	338	668	97			
24	11	18	29	61	287	316	603	98	1,066	1,117	2,183
25	200	234	434	62	123	139	262	99	108	110	218
26	138	165	303	63	504	551	1,055	100	121	132	253
27	32	41	73	64	166	166	332	101	391	424	815
28	160	176	336	65	29	29	58	102	272	276	548
29				66	326	368	694	103	350	382	732
30	1,024	1,116	2,140	67	1,493	1,533	3,026	104	340	342	682
31	1,208	1,379	2,587	68	784	867	1,651	105	241	279	520
32	1,101	1,216	2,317	69	3,661	3,975	7,636	106	840	896	1,736
33	1,359	1,461	2,820	70	672	693	1,365	107	1,518	1,671	3,189
34	2,514	2,699	5,213	71	648	678	1,326	108	1,390	1,500	2,890
35	1,914	1,997	3,911	72	287	332	619	109	2,150	2,353	4,503
36	927	974	1,901	73	701	739	1,440	計	102,864	111,136	214,000
37	929	1,140	2,069	74	843	934	1,777				

3. 選挙期日及び立候補届出

(1) 選挙の期日 令和5年4月23日(日)

(2) 選挙の期日の告示日 令和5年4月16日(日)

(3) 立候補の届出期日 令和5年4月16日(日)

(4) 候補者 下表のとおり

届出 受理 番号	届出 年月日	届出 の別	ふりがな 候補者氏名	通称	本籍	住所	生年月日	党派	職業
1	令和5年 4月16日	本人	やまだふみは 山田文葉	山田ふみは	福井県	福井県福井市 花堂北2丁目	昭和41年 8月5日	日本共産党	福井市議会 議員
2	令和5年 4月16日	本人	つだかおり 津田かおり	津田かおり	福井県	福井県福井市 八ツ島町	昭和40年 7月18日	公明党	福井市議会 議員
3	令和5年 4月16日	本人	よこたよしひろ 横田義弘	横田ヒロ	福井県	福井県福井市 春日1丁目	昭和33年 6月15日	無所属	一般社団法人 代表理事
4	令和5年 4月16日	本人	やまだまこと 山田誠	山田まこと	福井県	福井県福井市 湫1丁目	昭和34年 3月20日	無所属	無職
5	令和5年 4月16日	本人	あおきみきお 青木幹雄	青木みきお	福井県	福井県福井市 市ノ瀬町	昭和31年 8月1日	自由民主党	福井市議会 議員
6	令和5年 4月16日	本人	はったいちい 八田一以	八田いちい	福井県	福井県福井市 上中町	昭和24年 7月26日	無所属	福井市議会 議員
7	令和5年 4月16日	本人	なりもとまこひと 成本真人	成本まこひと	福井県	福井県福井市 新田塚2丁目	昭和41年 2月17日	日本維新の会	会社員
8	令和5年 4月16日	本人	こんどうみのる 近藤実	近藤みのる	福井県	福井県福井市 大東1丁目	昭和29年 12月19日	無所属	福井市議会 議員
9	令和5年 4月16日	本人	いわもとふみえ 岩本史枝	岩本ふみえ	福井県	福井県福井市 文京1丁目	昭和33年 11月7日	無所属	無職
10	令和5年 4月16日	本人	こまつひろし 小松博志	小松ひろし	神奈川県	福井県福井市 ・本1丁目	平成7年 3月12日	日本維新の会	会社員
11	令和5年 4月16日	本人	なかがわあきゆき 中川陽如	中川あきゆき	三重県	福井県福井市 水越1丁目	昭和54年 10月15日	無所属	会社役員
12	令和5年 4月16日	本人	さきばらみつよし 榊原光賀	榊原みつよし	福井県	福井県福井市 西学園1丁目 102番地1	昭和63年 10月3日	無所属	福井市議会 議員
13	令和5年 4月16日	本人	てらしまきょうや 寺島恭也	寺島きょうや	福井県	福井県福井市 灯明寺4丁目	昭和36年 9月10日	自由民主党	会社員

届出 受理 番号	届出 年月日	届出 の別	ふりがな 候補者氏名	通称	本籍	住所	生年月日	党派	職業
14	令和5年 4月16日	本人	みやおかつや 宮岡勝也	宮岡かつや	京都府	福井県福井市 城東3丁目	平成5年 3月19日	参政党	自営業
15	令和5年 4月16日	本人	ほりえひろみ 堀江廣海	ほりえ廣海	福井県	福井県福井市 荒木新保町	昭和17年 6月22日	無所属	僧侶
16	令和5年 4月16日	本人	しもばたけんじ 下畑健二	下畑けんじ	福井県	福井県福井市 板垣3丁目	昭和33年 1月2日	公明党	福井市議会 議員
17	令和5年 4月16日	本人	ほりかわひでき 堀川秀樹	堀川ひでき	福井県	福井県福井市 門前2丁目	昭和33年 10月21日	国民民主党	福井市議会 議員
18	令和5年 4月16日	本人	うらがみはやと 浦上逸人	浦上はやと	福井県	福井県福井市 花月3丁目	昭和50年 9月22日	無所属	無職
19	令和5年 4月16日	本人	くずのさちよ 葛野早智代	くずのさちよ	福井県	福井県福井市 大島町堂畑	昭和50年 4月29日	無所属	無職
20	令和5年 4月16日	本人	たまむらまさと 玉村正人	玉村まさと	福井県	福井県福井市 御幸2丁目	昭和29年 7月17日	無所属	福井市議会 議員
21	令和5年 4月16日	本人	いしまるはまお 石丸浜夫	石丸浜夫	福井県	福井県福井市 鮎川町	昭和23年 8月26日	無所属	石丸館 代表
22	令和5年 4月16日	本人	いけがみまさのり 池上優徳	池上まさのり	福井県	福井県福井市 和布町	昭和42年 5月29日	自由民主党	福井市議会 議員
23	令和5年 4月16日	本人	ふじたさとし 藤田 諭	藤田さとし	福井県	福井県福井市 加茂内町	昭和51年 7月29日	自由民主党	福井市議会 議員
24	令和5年 4月16日	本人	まつしたけいいち 松下敬一	松下けいいち	福井県	福井県福井市 毛矢2丁目	昭和36年 8月5日	無所属	無職
25	令和5年 4月16日	本人	たなかよしのり 田中義乃	田中よしのり	福井県	福井県福井市 宝永1丁目	昭和32年 3月13日	無所属	製菓会社 社長
26	令和5年 4月16日	本人	さかいよしき 酒井良樹	さかい良樹	福井県	福井県福井市 高木中央2丁目	昭和39年 2月24日	無所属	株式会社ICQ 代表取締役
27	令和5年 4月16日	本人	いとうよういち 伊藤洋一	いとう洋一	福井県	福井県福井市 木田2丁目	昭和43年 7月16日	自由民主党	福井市議会 議員
28	令和5年 4月16日	本人	すごうけいいち 菅生敬一	すごう敬一	福井県	福井県福井市 北四ツ居1丁目	昭和33年 9月13日	公明党	福井市議会 議員
29	令和5年 4月16日	本人	みながわのぶまさ 皆川信正	皆川のぶまさ	福井県	福井県福井市 花堂中2丁目	昭和20年 3月8日	無所属	福井市議会 議員
30	令和5年 4月16日	本人	みたにきよぞう 見谷喜代三	みたに喜代三	福井県	福井県福井市 新保2丁目	昭和24年 11月28日	自由民主党	農業
31	令和5年 4月16日	本人	むらたこういち 村田耕一	村田こういち	福井県	福井県福井市 御幸1丁目	昭和39年 9月30日	無所属	自治体福井職員 労働組合役員

届出 受理 番号	届出 年月日	届出 の別	ふりがな 候補者氏名	通称	本籍	住所	生年月日	党派	職業
32	令和5年 4月16日	本人	せんだたかひろ 千田崇裕	せんだ崇裕	福井県	福井県福井市 月見3丁目	昭和61年 7月5日	無所属	自営業
33	令和5年 4月16日	本人	みずしまひであき 水島秀晃	水島ひであき	福井県	福井県福井市 大宮2丁目	昭和43年 10月22日	自由民主党	建築業
34	令和5年 4月16日	本人	うるしきあたえ 漆崎 與	うるし崎あたえ	福井県	福井県福井市 森行町	昭和30年 1月27日	無所属	農業
35	令和5年 4月16日	本人	のじまゆうき 野嶋 祐記	のじま祐記	福井県	福井県福井市 松本1丁目	昭和35年 7月2日	自由民主党	測量設計業
36	令和5年 4月16日	本人	いまむらしんかず 今村辰和	今村辰和	福井県	福井県福井市 南宮地町	昭和27年 3月8日	自由民主党	今村燃糸 有限会社社長
37	令和5年 4月16日	本人	たかだとしひろ 高田 稔浩	高田としひろ	福井県	福井県福井市 花堂南1丁目	昭和40年 9月9日	立憲民主党	無職
38	令和5年 4月16日	本人	おくしまみつはる 奥島光晴	奥島光晴	福井県	福井県福井市 毛矢2丁目	昭和22年 11月5日	無所属	会社社長
39	令和5年 4月16日	本人	さのひろし 佐野 弘	佐野ひろし	福井県	福井県福井市 浄土寺町	昭和43年 4月7日	無所属	無職
40	令和5年 4月16日	本人	かとうさだのぶ 加藤 貞信	かとう貞信	福井県	福井県福井市 天池町	昭和34年 1月6日	無所属	福井市議会 議員
41	令和5年 4月16日	本人	すずきしょうじゅ 鈴木正樹	鈴木しょうじゅ	福井県	福井県福井市 飯塚町	昭和54年 6月30日	日本共産党	政党役員
42	令和5年 4月16日	本人	はやしあきこ 林 彰子	林あきこ	福井県	福井県福井市 坪谷町	昭和50年 8月20日	無所属	印刷データ制 作業
43	令和5年 4月16日	本人	いわきたけひこ 岩佐武彦	岩佐武彦	福井県	福井県福井市 上東郷町	昭和34年 2月10日	無所属	農業

4. 投票

(1) 期日前投票

(ア) 期日前投票期間

令和5年4月17日（月）～4月22日（土）

(イ) 期日前投票所一覧

施設の名称	所在地	投票時間
福井市役所（市民ホール） ※	福井市大手3丁目10-1	午前8時30分から午後8時まで
すこやかドーム	福井市剣大谷町2-6-1	
森田公民館	福井市下森田藤巻町2	
防災センター	福井市和田東2丁目2207	
美山連絡所	福井市美山町7-1	
蒲生潮風荘	福井市蒲生町1-26-5	
清水健康管理センター	福井市風巻町28-8-1	
みどり図書館（2階視聴覚室）	福井市若杉3丁目301	午前10時から午後8時まで
えちぜん鉄道 福大前西福井駅ビル（1階）	福井市文京4丁目3-1	午前8時30分から午後8時まで
ラブリーパートナー エルパ（2階）	福井市大和田2丁目1212	午前10時から午後8時まで
パリオCITY（2階専門店街）	福井市松城町12-7	午前10時から午後7時30分まで
ショッピングシティ ベル（2階）	福井市花堂南2丁目16-1	午前10時から午後8時まで
アオッサ（1階）	福井市手寄1-4-1	午前8時30分から午後8時まで

※ 福井市役所は4月21日（金）のみ、午後9時まで

(2) 投票の日時

令和5年4月23日（日）午前7時から午後8時まで

なお、次ページ「(3) 投票所一覧」の投票区欄において ●印のついた投票所は閉じる時刻を繰上げており、午後7時に閉鎖した。

(3) 投票所一覧 次ページに掲載

(4) 投票所に使用した施設の内訳

市役所	保育園	幼稚園	こども園	小学校	中学校	公民館	集会施設	寺院	その他	計
1	6	1	2	19	5	31	29	2	6	102

(3) 投票所一覧

投票区	施設名称	所在地	投票区	施設名称	所在地
1	福井市役所(市民ホール)	大手3丁目10-1	56	大安寺公民館	四十谷町5-20-1
2			57	川西コミュニティセンター	砂子坂町5-58
3	足羽公民館	足羽2丁目12-31	58	本郷公民館	荒谷町19-55
4	(旧)明里保育園	明里町9-1	59	一王寺町ふれあい会館	一王寺町8-5-1
5	(旧)南部保育園	西木田1丁目16-20	60	棗住民センター	石橋町4-14
6	豊小学校	月見3丁目9-1	61	小幡町集落生活改善センター	小幡町10-80
7	持實院	西木田3丁目9-2	62	白方町民会館	白方町36-2
8	専照寺	みのり2丁目3-7	63	鷹巣公民館	養町14-7
9	木田公民館	木田1丁目1401	64	長橋小学校	長橋町18-48
10	板垣町生活改善センター	板垣2丁目2905	●65	高須町集落センター	高須町63-7
11	和田公民館	御幸4丁目9-20	66	宮ノ下公民館	島山梨子町22-9
12	清明公民館	下荒井町8-414	67	森田小学校	下森田新町1136
13	麻生津公民館	浅水三ヶ町1-93	68	八重巻公会堂	八重巻中町29-3
14	三尾野町ふれあい会館	三尾野町7-41	69	森田中学校	上野本町1丁目1077
15	社南小学校	種池2丁目128	70	酒生小学校	成願寺町5-1
16	社北小学校	若杉4丁目143	71	篠尾町集落センター	篠尾町54字宮前18
17	社西小学校	下江守町22-18	72	一乗公民館	東新町1-21
18	順化小学校	大手3丁目16-1	73	上文殊公民館	北山町34-1
19	西部保育園	花月2丁目10-10	74	文殊小学校	下河北町53-1
20	湊保育園	光陽1丁目9-8	75	小稲津町集落生活改善センター	小稲津町65-1
21	日光こども園	日光2丁目22-20	76	六条小学校	上筋生田町5-16
22	東安居小学校	水越2丁目503	77	東郷小学校	枋泉町3-105
23	安居中学校	本堂町12-4	78	美山公民館下宇坂分館	市波町25-11-1
●24	一光公民館	下一光町6-5	●79	美山公民館芦見分館	西中町3-9-1
●25	国見小学校	鮎川町109-3-3	80		
●26	大丹生町集落センター	大丹生町47-19	81		
●27	国見町ふれあいセンター	国見町28-13-1	●82	美山公民館羽生分館	大宮町11-8
●28	殿下小中学校	風尾町6-24	●83	美山公民館上味見分館	中手町10-3-1
29			84		
30	旭公民館	手寄2丁目1-1	85		
31	御幸保育園	御幸2丁目7-29	●86	美山公民館下味見分館	西河原町18-33-1
32	若草こども園	城東2丁目10-13	87	美山公民館	美山町2-12
33	日之出小学校	日之出5丁目11-1	●88	蔵作農事集会所	蔵作町9-37-1
34	円山小学校	北四ツ居3丁目15-17	89	高田集落生活改善センター	高田町32-49
35	上北野保育園	上北野1丁目22-46	90	三万谷公民館	三万谷町34-32-1
36	岡保公民館	河水町10-13	91	小和清水ふれあい会館	小和清水町11-7-6
37	宝永公民館	松本4丁目8-4	●92	計石集落生活改善センター	計石町32-1
38	進明中学校	松本1丁目10-1	●93	間戸ふれあい会館	間戸町21-47の1、2
39	小嶋幼稚園	志比口2丁目25-25	●94	蒲生潮風荘	蒲生町1-26-5
40	啓蒙公民館	開発1丁目2105	●95	大味生活改善センター	大味町36-34
41	東藤島公民館	藤島町48-1-1	●96	水仙ミュージアム	浜北山町22-8
42	松本公民館	文京1丁目29-1	97		
43	ろう学校	幾久町2-22	98	清水西公民館	大森町20-43-1
44	明道中学校	文京2丁目5-1	99	福井市地域活性化施設	平尾町24-12-1
45	福井大学教育学部附属義務教育学校	二の宮4丁目45-1	100	上天下ふれあい会館	上天下町8-1
46	春山小学校	文京3丁目13-1	101	清水東公民館	三留町14-11-1
47	福井春山合同庁舎	春山1丁目1-54	102	竹生ふれあい会館	竹生町23-30-2
48	日新公民館	文京5丁目1-8	103	飯谷ふれあい会館	飯谷町12-22-1
49	中藤小学校	高柳3丁目3001	104	島寺コミュニティセンター	島寺町57-7-1
50	灯明寺中学校	灯明寺3丁目3801	105	清水山下ふれあい会館	清水山町43-18
51	西藤島公民館	三郎丸1丁目1410	106	清水北公民館	グリーンハイツ5-131
52	土橋集会場	土橋町9-3	107	花堂町民会館	花堂中2丁目24-1
53	新田塚団地集会場	新田塚2丁目72-1	108	福井市文化財保護センター	湊4丁目748
54	河合公民館	川合鷺塚町9-18	109	中藤島公民館	高木町64-11-4
55	山室会館	山室町40-15			

(5) 期日前・不在者投票

①期日前投票の累計

区 分	福井市役所	すこやかドーム	森田公民館	防災センター	美山連絡所	蒲生潮風荘	清水健康管理	みどり図書館	西福井駅ビル	エルパ	パリオ	ベル	アオッサ	日 計	累 計
1日目(4/17)	311	218	211	296	29	9	117	341	150	355	295	686	100	3,118	3,118
2日目(4/18)	340	265	214	345	69	37	128	331	221	521	350	868	129	3,818	6,936
3日目(4/19)	436	422	358	490	90	30	207	641	263	494	590	1,180	194	5,395	12,331
4日目(4/20)	479	375	367	625	69	29	274	618	261	717	629	1,188	203	5,834	18,165
5日目(4/21)	621	532	440	730	110	47	321	727	331	866	757	1,689	244	7,415	25,580
6日目(4/22)	480	873	929	1,447	158	72	528	1,407	780	1,549	1,300	2,763	465	12,751	38,331
合計 (うち点字)	2,667 (2)	2,685 (1)	2,519 (0)	3,933 (0)	525 (0)	224 (0)	1,575 (1)	4,065 (0)	2,006 (0)	4,502 (0)	3,921 (0)	8,374 (2)	1,335 (1)		38,331 (7)

・17才不在者投票(1)を含まない。(4/18 えちぜん鉄道福大前西福井駅ビル)

②不在者投票の累計

(ア)不在者投票用紙等の請求及び交付

投票用紙等の請求及び交付		件 数
投票用紙等の請求	直 接	1
	本 人 代理人	60
	郵 便 等	299
	合 計	360
投票用紙等の交付	直 接	43
	郵 送	317
	小 計	360
	交付の拒絶	0
合 計		360
う ち 投 票 者 数		341
未 着		19

(イ)不在者投票の請求元の別

	請 求	投 票	未 着
病院・施設	277	277	0
遠 隔 地	64	46	18
郵 便	18	17	1
船 員			
17才不在者	1	1	
計	360	341	19

③不在者投票管理者別集計

区 分	件 数
選挙人の属する市区町村の選管委員長に対してなしたもの	1
選挙人が所在・居住する地の市区町村の選管委員長に対してなしたもの	46
船長に対してなしたもの	0
病院院長、老人ホームの長、国立保養所長、援護施設又は保護施設の長に対してなしたもの	275
監獄の長、代用監獄の管理者に対してなしたもの	2
少年院の長または婦人補導員の長に対してなしたもの	0
合 計	324

※ 郵便投票(17票)は管理者不要のため不算入

※ 期日前・不在者投票事由について

公職選挙法の一部を改正する法律(令和4年法律第89号)の施行に伴い、期日前投票及び不在者投票の事由のいずれかに該当すると見込まれる旨の宣誓で足り、該当する事由の特定は不要となりました。

(6) 18歳・19歳投票率

	18歳	19歳	計
当日有権者数	2,310人	2,230人	4,540人
投票者数	524人	358人	882人
投票率	22.68%	16.05%	19.43%

(7) 中間投票率

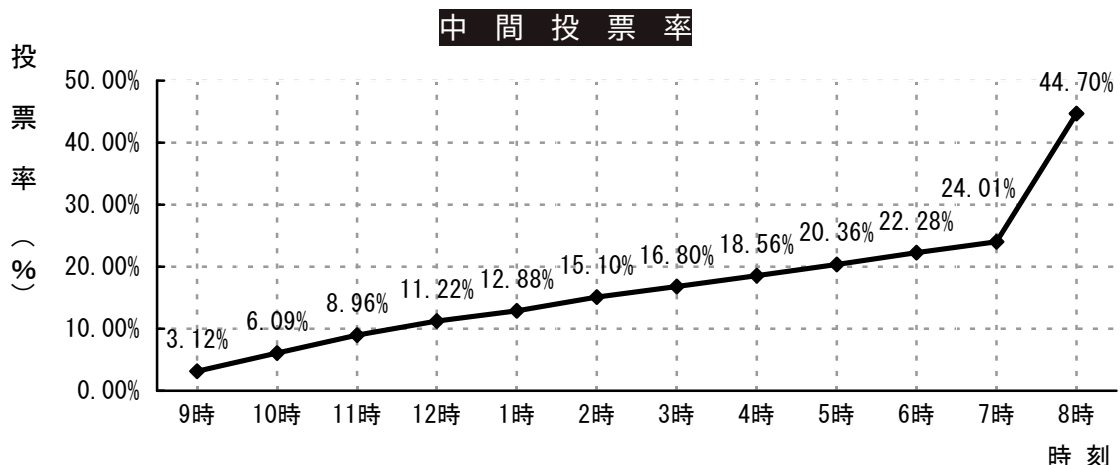
(ア) 中間速報を行うための抽出投票所

下記の14投票所の各時刻の投票率により市全体の投票率を推定した。

- | | |
|------------------|--------------|
| 1. 福井市役所(市民ホール) | 9. 木田公民館 |
| 10. 板垣町生活改善センター | 13. 麻生津公民館 |
| 15. 社南小学校 | 23. 安居中学校 |
| 34. 円山小学校 | 40. 啓蒙公民館 |
| 49. 中藤小学校 | 53. 新田塚団地集会場 |
| 57. 川西コミュニティセンター | 69. 森田中学校 |
| 77. 東郷小学校 | 98. 清水西公民館 |

(イ) 中間速報

	投票者数			投票率		
	男	女	計	男	女	計
午前 9時00分	3,905	2,678	6,583	3.86	2.44	3.12
10時00分	7,082	5,764	12,846	7.00	5.25	6.09
11時00分	10,076	8,827	18,903	9.96	8.04	8.96
12時00分	12,484	11,177	23,661	12.34	10.18	11.22
午後 1時00分	14,225	12,955	27,180	14.06	11.80	12.88
2時00分	16,521	15,327	31,848	16.33	13.96	15.10
3時00分	18,282	17,160	35,442	18.07	15.63	16.80
4時00分	20,083	19,071	39,154	19.85	17.37	18.56
5時00分	21,904	21,047	42,951	21.65	19.17	20.36
6時00分	23,887	23,122	47,009	23.61	21.06	22.28
7時00分 ※不在者投票含む	25,667	24,989	50,656	25.37	22.76	24.01
8時00分(推計) ※期日前・不在者投票含む	45,052	49,251	94,303	44.53	44.86	44.70



(8) 投票結果

市議会議員選挙

投票区	施設名称	当日有権者			投票者数		
		男	女	計	男	女	計
1	福井市役所（市民ホール）	881	1,111	1,992	365	474	839
2	（旧）足羽保育園						
3	足羽公民館	1,288	1,491	2,779	617	708	1,325
4	（旧）明里保育園	617	599	1,216	258	270	528
5	（旧）南部保育園	526	618	1,144	284	323	607
6	豊小学校	952	1,062	2,014	430	493	923
7	持寶院	964	1,007	1,971	425	440	865
8	専照寺	805	899	1,704	357	407	764
9	木田公民館	2,770	2,992	5,762	1,209	1,334	2,543
10	板垣町生活改善センター	2,305	2,514	4,819	971	1,075	2,046
11	和田公民館	2,540	2,781	5,321	846	955	1,801
12	清明公民館	2,950	3,211	6,161	1,290	1,443	2,733
13	麻生津公民館	3,035	3,287	6,322	1,445	1,554	2,999
14	三尾野町ふれあい会館	81	91	172	46	58	104
15	社南小学校	3,811	4,111	7,922	1,442	1,584	3,026
16	社北小学校	3,229	3,357	6,586	1,216	1,306	2,522
17	社西小学校	2,186	2,497	4,683	925	1,023	1,948
18	順化小学校	814	908	1,722	387	433	820
19	西部保育園	847	873	1,720	420	451	871
20	湊保育園	1,646	1,641	3,287	616	694	1,310
21	日光こども園	1,296	1,295	2,591	460	550	1,010
22	東安居小学校	2,179	2,364	4,543	908	1,070	1,978
23	安居中学校	1,272	1,332	2,604	511	540	1,051
24	一光公民館	11	18	29	5	9	14
25	国見小学校	198	230	428	153	171	324
26	大丹生町集落センター	136	164	300	103	122	225
27	国見町ふれあいセンター	32	40	72	19	27	46
28	殿下小中学校	158	176	334	120	109	229
29	宿堂町集落生活改善センター						
30	旭公民館	990	1,099	2,089	508	538	1,046
31	御幸保育園	1,185	1,360	2,545	536	620	1,156
32	若草こども園	1,072	1,199	2,271	427	495	922
33	日之出小学校	1,330	1,436	2,766	513	558	1,071
34	円山小学校	2,483	2,670	5,153	913	1,075	1,988
35	上北野保育園	1,878	1,974	3,852	741	789	1,530
36	岡保公民館	921	966	1,887	488	494	982
37	宝永公民館	921	1,127	2,048	466	553	1,019
38	進明中学校	1,147	1,316	2,463	619	682	1,301
39	小鳩幼稚園	981	1,102	2,083	398	455	853

※()は期日前投票所における
代理投票者数(内数)

投票率			投票者の内の期日前投票者数			不在者 投票	点字 投票	代理 投票	仮 投票	前回(H31) 投票率
男	女	計	男	女	計					
41.43	42.66	42.12	185	262	447	4	0	2 (1)	0	42.79
										52.59
47.90	47.48	47.68	209	330	539	2	0	2 (2)	0	48.19
41.82	45.08	43.42	71	107	178	3	0	1 (1)	0	43.02
53.99	52.27	53.06	110	134	244	2	0	1 (1)	0	53.82
45.17	46.42	45.83	150	233	383	5	0	3 (2)	0	47.65
44.09	43.69	43.89	167	203	370	1	0	2 (2)	0	51.03
44.35	45.27	44.84	113	163	276	3	0	1 (1)	0	48.15
43.65	44.59	44.13	411	551	962	9	1	2 (2)	0	47.05
42.13	42.76	42.46	325	423	748	3	1	1 (0)	0	43.51
33.31	34.34	33.85	374	486	860	3	0	3 (3)	0	36.71
43.73	44.94	44.36	535	750	1,285	8	1	7 (5)	0	38.34
47.61	47.28	47.44	601	769	1,370	10	0	3 (3)	0	50.42
56.79	63.74	60.47	15	25	40	0	0	0 (0)	0	66.47
37.84	38.53	38.20	661	864	1,525	6	0	6 (5)	0	39.75
37.66	38.90	38.29	598	740	1,338	9	0	2 (2)	0	42.09
42.31	40.97	41.60	346	473	819	8	2	3 (2)	0	45.17
47.54	47.69	47.62	128	179	307	2	0	1 (0)	0	47.99
49.59	51.66	50.64	110	151	261	4	0	1 (0)	0	38.59
37.42	42.29	39.85	201	254	455	6	0	4 (3)	0	35.85
35.49	42.47	38.98	126	174	300	5	0	5 (2)	0	36.45
41.67	45.26	43.54	331	460	791	11	0	4 (2)	0	43.89
40.17	40.54	40.36	170	221	391	6	0	1 (1)	0	43.28
45.45	50.00	48.28	0	1	1	0	0	0 (0)	0	66.67
77.27	74.35	75.70	44	63	107	1	0	1 (1)	0	78.54
75.74	74.39	75.00	35	44	79	1	0	0 (0)	0	72.99
59.38	67.50	63.89	9	15	24	0	0	1 (1)	0	73.26
75.95	61.93	68.56	53	51	104	0	0	0 (0)	0	69.09
51.31	48.95	50.07	163	227	390	2	0	2 (2)	0	50.57
45.23	45.59	45.42	171	244	415	1	0	1 (1)	0	47.17
39.83	41.28	40.60	172	221	393	6	0	1 (1)	0	41.25
38.57	38.86	38.72	203	297	500	2	0	1 (1)	0	41.25
36.77	40.26	38.58	359	508	867	3	0	3 (2)	0	49.44
39.46	39.97	39.72	331	422	753	0	0	0 (0)	0	43.05
52.99	51.14	52.04	251	266	517	2	0	0 (0)	0	65.83
50.60	49.07	49.76	128	191	319	1	0	1 (0)	0	54.61
53.97	51.82	52.82	148	222	370	4	0	1 (0)	0	53.54
40.57	41.29	40.95	122	166	288	2	0	3 (2)	0	42.21

投票区	施設名称	当日有権者			投票者数		
		男	女	計	男	女	計
40	啓蒙公民館	3,203	3,313	6,516	1,336	1,436	2,772
41	東藤島公民館	1,497	1,574	3,071	946	1,019	1,965
42	松本小学校	2,154	2,581	4,735	937	1,181	2,118
43	ろう学校	1,401	1,501	2,902	526	586	1,112
44	明道中学校	1,164	1,301	2,465	498	599	1,097
45	福井大学教育学部附属義務教育学校	1,985	2,197	4,182	741	809	1,550
46	春山小学校	1,082	1,178	2,260	399	467	866
47	福井春山合同庁舎	628	717	1,345	297	330	627
48	日新公民館	1,922	2,013	3,935	729	770	1,499
49	中藤小学校	2,485	2,735	5,220	1,004	1,076	2,080
50	灯明寺中学校	1,676	1,818	3,494	645	663	1,308
51	西藤島公民館	2,111	2,140	4,251	767	812	1,579
52	土橋集会場	254	250	504	121	109	230
53	新田塚団地集会場	2,110	2,352	4,462	820	880	1,700
54	河合公民館	998	1,088	2,086	396	411	807
55	山室会館	513	560	1,073	217	211	428
56	大安寺公民館	456	489	945	260	250	510
57	川西コミュニティセンター	1,019	1,101	2,120	633	650	1,283
58	本郷公民館	305	301	606	164	143	307
59	一王寺町ふれあい会館	95	102	197	55	61	116
60	粟住民センター	327	334	661	244	238	482
61	小幡町集落生活改善センター	286	312	598	177	200	377
62	白方町民会館	123	139	262	82	89	171
63	鷹巣公民館	499	550	1,049	343	384	727
64	長橋小学校	164	165	329	109	99	208
65	高須城小学校	29	29	58	22	22	44
66	宮ノ下公民館	321	362	683	175	194	369
67	森田小学校	1,472	1,518	2,990	643	688	1,331
68	八重巻公会堂	777	857	1,634	450	454	904
69	森田中学校	3,592	3,901	7,493	1,258	1,376	2,634
70	酒生小学校	666	688	1,354	363	364	727
71	篠尾町集落センター	643	673	1,316	304	341	645
72	一乗公民館	286	329	615	183	180	363
73	上文殊公民館	698	738	1,436	383	404	787
74	文殊小学校	840	931	1,771	437	456	893
75	小稲津町集落生活改善センター	188	245	433	87	102	189
76	六条小学校	616	664	1,280	274	273	547
77	東郷小学校	1,549	1,612	3,161	884	926	1,810

投票率			投票者の内の期日前投票者数			不在者 投票	点字 投票	代理 投票	仮 投票	前回(H31) 投票率
男	女	計	男	女	計					
41.71	43.34	42.54	423	545	968	9	0	3 (2)	0	43.93
63.19	64.74	63.99	347	445	792	6	0	4 (2)	0	65.94
43.50	45.76	44.73	289	476	765	10	0	7 (3)	0	44.60
37.54	39.04	38.32	194	238	432	7	0	2 (0)	0	41.91
42.78	46.04	44.50	150	222	372	4	0	1 (1)	0	44.02
37.33	36.82	37.06	215	299	514	8	1	3 (1)	0	39.44
36.88	39.64	38.32	140	204	344	2	0	0 (0)	0	38.82
47.29	46.03	46.62	89	105	194	1	0	2 (1)	0	50.21
37.93	38.25	38.09	243	296	539	9	0	3 (3)	0	38.58
40.40	39.34	39.85	402	504	906	6	0	0 (0)	0	43.36
38.48	36.47	37.44	182	237	419	6	0	2 (0)	0	40.51
36.33	37.94	37.14	230	274	504	6	0	4 (0)	0	36.60
47.64	43.60	45.63	43	45	88	1	0	1 (0)	0	46.65
38.86	37.41	38.10	239	281	520	11	0	5 (2)	0	42.64
39.68	37.78	38.69	137	157	294	2	0	1 (1)	0	41.58
42.30	37.68	39.89	93	100	193	0	0	0 (0)	0	43.95
57.02	51.12	53.97	147	152	299	0	0	1 (1)	0	54.03
62.12	59.04	60.52	287	342	629	4	1	5 (4)	0	53.16
53.77	47.51	50.66	69	71	140	12	0	11 (0)	0	47.32
57.89	59.80	58.88	16	20	36	2	0	1 (0)	0	59.82
74.62	71.26	72.92	105	110	215	3	0	4 (0)	0	74.50
61.89	64.10	63.04	88	99	187	0	0	1 (0)	0	57.68
66.67	64.03	65.27	27	36	63	1	0	0 (0)	0	67.91
68.74	69.82	69.30	189	217	406	3	0	3 (1)	0	70.62
66.46	60.00	63.22	51	53	104	3	0	3 (0)	0	58.90
75.86	75.86	75.86	4	9	13	1	0	0 (0)	0	79.41
54.52	53.59	54.03	104	119	223	4	0	0 (0)	0	51.42
43.68	45.32	44.52	236	299	535	6	0	2 (1)	0	47.48
57.92	52.98	55.32	125	140	265	3	0	0 (0)	0	61.63
35.02	35.27	35.15	465	624	1,089	11	0	7 (1)	0	40.56
54.50	52.91	53.69	202	221	423	4	0	1 (1)	0	57.63
47.28	50.67	49.01	153	192	345	1	0	0 (0)	0	53.26
63.99	54.71	59.02	67	84	151	2	0	0 (0)	0	61.96
54.87	54.74	54.81	117	175	292	3	0	1 (1)	0	58.72
52.02	48.98	50.42	147	181	328	1	0	2 (1)	0	53.59
46.28	41.63	43.65	31	41	72	2	0	1 (0)	0	56.87
44.48	41.11	42.73	134	145	279	1	0	0 (0)	0	46.34
57.07	57.44	57.26	292	379	671	3	1	6 (2)	0	68.22

投票区	施設名称	当日有権者			投票者数		
		男	女	計	男	女	計
78	美山公民館下宇坂分館	328	363	691	178	191	369
79	美山公民館芦見分館	55	60	115	39	38	77
80	所谷ふれあい会館						
81	吉山道場						
82	美山公民館羽生分館	218	246	464	153	166	319
83	美山公民館上味見分館	80	95	175	47	61	108
84	河内農村開発センター						
85	小当見集落生活改善センター						
86	美山公民館下味見分館	122	123	245	77	80	157
87	美山公民館	205	218	423	136	138	274
88	蔵作農事集会所	105	113	218	79	72	151
89	高田集落生活改善センター	72	84	156	56	61	117
90	三万谷公民館	72	85	157	58	63	121
91	小和清水ふれあい会館	96	109	205	73	78	151
92	計石集落生活改善センター	115	124	239	87	78	165
93	間戸ふれあい会館	40	35	75	28	27	55
94	蒲生潮風荘	273	301	574	144	162	306
95	大味生活改善センター	50	68	118	33	47	80
96	水仙ミュージアム	93	103	196	57	64	121
97	城有集落生活改善センター						
98	清水西公民館	1,058	1,108	2,166	504	544	1,048
99	福井市地域活性化施設	108	109	217	77	71	148
100	上天下ふれあい会館	119	132	251	74	85	159
101	清水東公民館	386	424	810	198	210	408
102	竹生ふれあい会館	272	275	547	159	151	310
103	甕谷ふれあい会館	347	379	726	210	219	429
104	島寺コミュニティセンター	337	341	678	122	122	244
105	清水山下ふれあい会館	239	278	517	146	166	312
106	清水北公民館	833	893	1,726	380	397	777
107	花堂町民会館	1,500	1,659	3,159	766	826	1,592
108	福井市文化財保護センター	1,356	1,469	2,825	490	526	1,016
109	中藤島公民館	2,124	2,325	4,449	927	1,036	1,963
合計		101,174	109,795	210,969	44,644	48,814	93,458

投票率			投票者の内の期日前投票者数			不在者 投票	点字 投票	代理 投票	仮 投票	前回(H31) 投票率
男	女	計	男	女	計					
54.27	52.62	53.40	70	99	169	0	0	2 (2)	0	57.77
70.91	63.33	66.96	15	13	28	0	0	0 (0)	0	63.12
70.18	67.48	68.75	69	94	163	0	0	0 (0)	0	67.70
58.75	64.21	61.71	24	35	59	0	0	0 (0)	0	70.44
63.11	65.04	64.08	31	33	64	1	0	2 (1)	0	72.20
66.34	63.30	64.78	61	73	134	2	0	0 (0)	0	67.02
75.24	63.72	69.27	40	35	75	0	0	1 (1)	0	66.26
77.78	72.62	75.00	24	28	52	0	0	0 (0)	0	75.00
80.56	74.12	77.07	24	28	52	0	0	0 (0)	0	73.81
76.04	71.56	73.66	34	47	81	0	0	0 (0)	0	79.82
75.65	62.90	69.04	40	34	74	2	0	0 (0)	0	68.87
70.00	77.14	73.33	5	6	11	1	0	1 (0)	0	85.00
52.75	53.82	53.31	78	105	183	1	0	1 (0)	0	51.97
66.00	69.12	67.80	12	21	33	0	0	0 (0)	0	70.42
61.29	62.14	61.73	22	14	36	0	0	1 (1)	0	62.29
47.64	49.10	48.38	165	182	347	3	0	0 (0)	0	52.44
71.30	65.14	68.20	33	36	69	2	0	0 (0)	0	69.53
62.18	64.39	63.35	36	54	90	0	0	1 (1)	0	64.87
51.30	49.53	50.37	71	89	160	0	0	2 (2)	0	53.02
58.46	54.91	56.67	62	74	136	2	0	2 (1)	0	56.92
60.52	57.78	59.09	59	70	129	2	0	0 (0)	0	58.08
36.20	35.78	35.99	53	60	113	0	0	0 (0)	0	39.24
61.09	59.71	60.35	48	78	126	1	0	0 (0)	0	58.88
45.62	44.46	45.02	141	158	299	0	2	0 (0)	0	45.46
51.07	49.79	50.40	344	461	805	7	0	6 (4)	0	53.96
36.14	35.81	35.96	201	253	454	4	0	1 (0)	0	39.45
43.64	44.56	44.12	331	433	764	20	0	5 (2)	0	49.14
44.13	44.46	44.30	16,691	21,640	38,331	341	10	182 (95)	0	46.73

5. 開 票

(1) 開票の日時及び場所

日 時 令和5年4月23日(日) 午後9時15分開始
場 所 福井市松本4丁目10番1号 福井市体育館

(2) 選挙長及び同職務代理者

	氏 名	住 所
選 挙 長	藤井 健夫	福井市順化1丁目
同職務代理者	小林 範雄	福井市河増町

(3) 選挙立会人

氏 名	住 所	候補者氏名	党 派
竹内 正見	福井市花月4丁目	鈴木 正樹	日本共産党
中川 博	福井市中野3丁目	下畑 健二	公明党
山下 圭宇	福井市布施田町	榊原 光賀	無所属
浅野 孝信	福井市江守中2丁目	皆川 信正	無所属
松井 孝志	福井市藁町	池上 優徳	自由民主党
吉川 直孝	福井市西学園3丁目	津田 かおり	公明党
小林 俊清	福井市豊島2丁目	岩本 史枝	無所属
松田 和也	福井市日之出5丁目	宮岡 勝也	参政党
辻 勲	福井市三郎丸町	山田 文葉	日本共産党

(4) 開票中間速報

区 分	各 候 補 者 の 得 票 数					
	山田 文葉	津田 かおり	横田 義弘	山田 誠	青木 幹雄	八田 一以
第1報 午後10時30分	0	0	0	0	0	0
第2報 午後10時50分	200	200	200	200	200	200
第3報 午後11時10分	800	800	600	800	800	800
第4報 午後11時30分	1,200	1,200	600	800	1,200	1,200
第5報 午後11時50分	1,800	1,800	600	800	1,800	1,800
第6報 午前0時10分	1,872	2,539	629	897	2,449	2,332
第7報 午前0時30分	1,872	2,539	629	897	2,449	2,332
第8報 午前0時50分	1,872	2,539	629	897	2,449	2,332
確 定 午前1時10分	1,916.226	2,575	632	904.773	2,511	2,357
	成本 真人	近藤 実	岩本 史枝	小松 博志	中川 陽如	榊原 光賀
第1報 午後10時30分	0	0	0	0	0	0
第2報 午後10時50分	200	200	200	200	200	200
第3報 午後11時10分	800	800	800	800	400	800
第4報 午後11時30分	800	1,200	1,200	1,200	400	1,200
第5報 午後11時50分	800	1,800	1,400	1,200	400	1,800
第6報 午前0時10分	977	2,253	1,565	1,226	414	2,343
第7報 午前0時30分	977	2,253	1,565	1,226	414	2,343
第8報 午前0時50分	977	2,253	1,565	1,226	414	2,343
確 定 午前1時10分	1,014	2,307	1,576	1,232.326	423	2,357

区 分	各 候 補 者 の 得 票 数					
	寺島 恭也	宮岡 勝也	堀江 廣海	下畑 健二	堀川 秀樹	浦上 逸人
第1報 午後10時30分	0	0	0	0	0	0
第2報 午後10時50分	200	200	200	200	200	200
第3報 午後11時10分	800	800	800	800	800	800
第4報 午後11時30分	1,200	1,200	1,200	1,200	1,200	1,200
第5報 午後11時50分	1,600	1,600	1,800	1,800	1,800	1,800
第6報 午前0時10分	1,600	1,600	2,466	2,883	2,197	2,180
第7報 午前0時30分	1,600	1,600	2,466	2,883	2,197	2,180
第8報 午前0時50分	1,600	1,600	2,466	2,883	2,197	2,180
確 定 午前1時10分	1,733	1,744	2,603	2,906	2,223	2,196
	葛野 早智代	玉村 正人	石丸 浜夫	池上 優徳	藤田 諭	松下 敬一
第1報 午後10時30分	0	0	0	0	0	0
第2報 午後10時50分	200	200	200	200	200	200
第3報 午後11時10分	800	800	800	800	800	800
第4報 午後11時30分	1,200	1,200	1,200	1,200	1,200	800
第5報 午後11時50分	1,800	1,800	1,600	1,800	1,800	1,000
第6報 午前0時10分	2,283	2,625	1,600	2,504	2,457	1,198
第7報 午前0時30分	2,283	2,625	1,600	2,504	2,457	1,198
第8報 午前0時50分	2,283	2,625	1,600	2,504	2,457	1,198
確 定 午前1時10分	2,306	2,654	1,630	2,546	2,496	1,206
	田中 義乃	酒井 良樹	伊藤 洋一	菅生 敬一	皆川 信正	見谷 喜代三
第1報 午後10時30分	0	0	0	0	0	0
第2報 午後10時50分	200	200	200	200	200	200
第3報 午後11時10分	800	800	800	800	800	800
第4報 午後11時30分	1,200	1,200	1,200	1,200	1,200	1,200
第5報 午後11時50分	1,800	1,800	1,800	1,800	1,800	1,800
第6報 午前0時10分	1,885	3,023	2,122	2,300	3,305	2,258
第7報 午前0時30分	1,885	3,023	2,122	2,300	3,305	2,258
第8報 午前0時50分	1,885	3,023	2,122	2,300	3,305	2,258
確 定 午前1時10分	1,912	3,045	2,153	2,339	3,355	2,374
	村田 耕一	千田 崇裕	水島 秀晃	漆崎 與	野嶋 祐記	今村 辰和
第1報 午後10時30分	0	0	0	0	0	0
第2報 午後10時50分	200	200	200	200	200	200
第3報 午後11時10分	800	800	800	800	800	800
第4報 午後11時30分	1,200	1,200	1,200	1,200	1,200	1,200
第5報 午後11時50分	1,800	1,400	1,600	1,800	1,800	1,800
第6報 午前0時10分	2,050	1,481	1,600	2,325	2,973	2,479
第7報 午前0時30分	2,050	1,481	1,600	2,325	2,973	2,479
第8報 午前0時50分	2,050	1,481	1,600	2,325	2,973	2,479
確 定 午前1時10分	2,067	1,567	1,669	2,399	2,976	2,524
	高田 稔浩	奥島 光晴	佐野 弘	加藤 貞信	鈴木 正樹	林 彰子
第1報 午後10時30分	0	0	0	0	0	0
第2報 午後10時50分	200	200	200	200	200	200
第3報 午後11時10分	800	800	800	800	800	600
第4報 午後11時30分	1,200	1,200	1,200	1,200	1,200	600
第5報 午後11時50分	1,800	1,800	1,800	1,800	1,800	600
第6報 午前0時10分	2,706	2,212	2,527	3,715	2,454	704
第7報 午前0時30分	2,706	2,212	2,527	3,715	2,454	704
第8報 午前0時50分	2,706	2,212	2,527	3,715	2,454	704
確 定 午前1時10分	2,762	2,249	2,536.673	3,789	2,613	715

区 分	各候補者の得票数	合 計	開票率(%)
	岩佐 武彦		
第1報 午後10時30分	0	0	0
第2報 午後10時50分	200	8,600	9.20
第3報 午後11時10分	800	33,600	35.95
第4報 午後11時30分	1,200	48,400	51.79
第5報 午後11時50分	1,800	68,600	73.40
第6報 午前0時10分	3,353	90,561	96.90
第7報 午前0時30分	3,353	90,561	96.90
第8報 午前0時50分	3,353	90,561	96.90
確 定 午前1時10分	3,398	92,491	100.00

(5) 候補者別得票数

得票順	候補者氏名	得票数	当落
1	加藤 貞信	3,789	当
2	岩佐 武彦	3,398	当
3	皆川 信正	3,355	当
4	酒井 良樹	3,045	当
5	野嶋 祐記	2,976	当
6	下畑 健二	2,906	当
7	高田 稔浩	2,762	当
8	玉村 正人	2,654	当
9	鈴木 正樹	2,613	当
10	堀江 廣海	2,603	当
11	津田 かおり	2,575	当
12	池上 優徳	2,546	当
13	佐野 弘	2,536.673	当
14	今村 辰和	2,524	当
15	青木 幹雄	2,511	当
16	藤田 諭	2,496	当
17	漆崎 與	2,399	当
18	見谷 喜代三	2,374	当
19	八田 一以	2,357	当
20	榊原 光賀	2,357	当
21	菅生 敬一	2,339	当
22	近藤 実	2,307	当
23	葛野 早智代	2,306	当
24	奥島 光晴	2,249	当
25	堀川 秀樹	2,223	当
26	浦上 逸人	2,196	当
27	伊藤 洋一	2,153	当
28	村田 耕一	2,067	当
29	山田 文葉	1,916.226	当
30	田中 義乃	1,912	当
31	宮岡 勝也	1,744	当
32	寺島 恭也	1,733	当
33	水島 秀晃	1,669	
34	石丸 浜夫	1,630	
35	岩本 史枝	1,576	
36	千田 崇裕	1,567	
37	小松 博志	1,232.326	
38	松下 敬一	1,206	
39	成本 真人	1,014	
40	山田 誠	904.773	
41	林 彰子	715	
42	横田 義弘	632	
43	中川 陽如	423	

(6) 投票の内訳

投票者総数 (a)	93,458
投票総数 (b)	93,458
有効投票数	92,491
無効投票数	967
(a) - (b)	0

(7) 無効投票の内訳

区 分	票 数
所定の用紙を用いないもの	0
候補者でない者又は候補者となることができない者の氏名を記載したもの	97
2人以上の候補者の氏名を記載したもの	40
被選挙権のない候補者の氏名を記載したもの	0
候補者の氏名のほか、他事を記載したもの	13
候補者の氏名を自書しないもの	0
候補者の何人を記載したかを確認し難いもの	10
白紙投票	538
単に雑事を記載したもの	140
単に記号、符号を記載したもの	129
その他	0
合 計	967

6. ポスター掲示場

有権者数	1千人未満				1千人以上 5千人未満			5千人以上 1万人未満		1万人以上		総数
	2km ² 未満	2km ² 以上 4km ² 未満	4km ² 以上 8km ² 未満	8km ² 以上	4km ² 未満	4km ² 以上 8km ² 未満	8km ² 以上	4km ² 未満	4km ² 以上	4km ² 未満	4km ² 以上	
投票区数	3	4	17	16	38	6	8	8	2	0	0	102
政令数	15	24	119	128	266	48	72	64	18	0	0	754
設置数	10	16	80	105	265	44	75	68	21	0	0	684

7. 個人演説会等

施設の内訳	幼稚園	こども園	小学校	小中学校	中学校	高等学校	大学	その他の学校	公民館	公会堂等	選管が指定する施設	合計
施設数	18	65	47	6	21	13	3	5	54	1	17	250
使用回数	1	2	2	1	0	0	0	0	39	0	4	49

8. 啓発事業

項目	事業内容	
デコレーション 看板等	本庁舎に横断幕取付け 本庁舎前・期日前投票所にのぼり旗を設置 バス前方幕広告(3/24~)	1枚 36本 19台
報道	選挙のお知らせのビラを作成(広報ふくいと同時に配布)	広報ふくい4月10日号
街頭広報	清掃車がゴミ収集時に棄権防止のアナウンスを流しながら巡回(4/17~21) 防災無線で投票の呼び掛け(4/22・23)	清掃車40台 福井市全域
S N S	Yahoo!WEB広告配信(4/16~23) 福井市公式LINEに選挙のお知らせ(4/17・23) Twitterで期日前投票所、不在者投票のPR	Yahoo!バナー広告

9. 事務従事者

投票管理者	投票事務従事者				開票事務従事者			
	市選管の書記	市の職員	その他	合計	市選管の書記	市の職員	その他	合計
102	0	335	204	539	4	305	0	309

令和5年4月23日執行

福井市議会議員選挙 選挙公報

福井市選挙管理委員会

情熱宣言!

情熱で「人づくり」「教育」「地域づくり」の拡充
情熱で「持続可能な社会づくり」の取組
情熱で「雇用」「福祉」の充実
情熱で「安全」「快適」「安心」な街づくり

のじま 祐記 民主党 61歳

プロフィール
昭和41年 福井市立小幡小学校卒業
昭和47年 福井市立小幡中学校卒業
昭和51年 福井市立小幡高等学校卒業
平成11年 福井市議会議員に初当選(現4期)
平成15年 福井市議会議員に再選
平成24年 福井市議会議員に再選
平成29年 福井市議会議員に再選
福井市議会議員選挙執行委員長
福井市議会議員選挙執行委員
福井市議会議員選挙執行委員
福井市議会議員選挙執行委員
福井市議会議員選挙執行委員

子どもたちに誇れる未来を!

子どもたちの未来を拓く未来を!
感謝と思いやり、地域で育みあう
子どもたちの教育環境サポート体制の確立
ふくし・介護課題への取り組み

水島 ひであき 自由民主党 54歳

プロフィール
昭和38年 福井市立小幡小学校卒業
昭和44年 福井市立小幡中学校卒業
昭和48年 福井市立小幡高等学校卒業
平成11年 福井市議会議員に初当選(現4期)
平成15年 福井市議会議員に再選
平成24年 福井市議会議員に再選
平成29年 福井市議会議員に再選
福井市議会議員選挙執行委員長
福井市議会議員選挙執行委員
福井市議会議員選挙執行委員
福井市議会議員選挙執行委員
福井市議会議員選挙執行委員

全世代の声を市政へ 実行力!

福井市にも 維新の風を!

小松 ひろし 日本維新の会 公認 28歳

プロフィール
昭和47年 福井市立小幡小学校卒業
昭和53年 福井市立小幡中学校卒業
昭和57年 福井市立小幡高等学校卒業
平成11年 福井市議会議員に初当選(現4期)
平成15年 福井市議会議員に再選
平成24年 福井市議会議員に再選
平成29年 福井市議会議員に再選
福井市議会議員選挙執行委員長
福井市議会議員選挙執行委員
福井市議会議員選挙執行委員
福井市議会議員選挙執行委員
福井市議会議員選挙執行委員

耳を傾け行動します!

一般庶民の感覚を持った、市民と繋がる行政を
目指すと、今日立ち上がりました。
女性や若い世代が持つ悩みに寄り添い、変化
に対応できる柔軟な議員を目指します。

くずの さちよ 無所属 47歳

プロフィール
平成28年、29年度 福井市議会議員(現4期)
令和2年度 福井市議会議員(現4期)
福井市議会議員選挙執行委員長
福井市議会議員選挙執行委員
福井市議会議員選挙執行委員
福井市議会議員選挙執行委員
福井市議会議員選挙執行委員

わかりやすさをモットーに 誠心誠意、市政に全力投球

健康 スポーツの発展 文化の街づくり
教育 教育環境の 保護・改善
活力 産業・商工の 元気回復
環境 自然環境への 安全、整備
やすらぎ 家族の立場で 市の福祉充実を

皆川 のぶまさ 無所属 78歳

プロフィール
昭和29年 福井市立小幡小学校卒業
昭和35年 福井市立小幡中学校卒業
昭和39年 福井市立小幡高等学校卒業
平成11年 福井市議会議員に初当選(現4期)
平成15年 福井市議会議員に再選
平成24年 福井市議会議員に再選
平成29年 福井市議会議員に再選
福井市議会議員選挙執行委員長
福井市議会議員選挙執行委員
福井市議会議員選挙執行委員
福井市議会議員選挙執行委員
福井市議会議員選挙執行委員

人と人の繋がりが美しい。 人々の輪を繋ぎます。

災害に動かない街づくりを現実化します

横田 ヒロ 無所属 64歳

プロフィール
昭和38年 福井市立小幡小学校卒業
昭和44年 福井市立小幡中学校卒業
昭和48年 福井市立小幡高等学校卒業
平成11年 福井市議会議員に初当選(現4期)
平成15年 福井市議会議員に再選
平成24年 福井市議会議員に再選
平成29年 福井市議会議員に再選
福井市議会議員選挙執行委員長
福井市議会議員選挙執行委員
福井市議会議員選挙執行委員
福井市議会議員選挙執行委員
福井市議会議員選挙執行委員

街を元気に! 人を元気に!

戦略① 防災・減災対策の更なる推進!
戦略② 子育て環境や教育環境の充実!
戦略③ 高齢者の方々が 健康で暮らせる街づくり!
戦略④ 福井市の観光・産業・農業の発展!
戦略⑤ 地域の安全・安心対策の推進!

下畑 けんじ 公明党 65歳

プロフィール
昭和33年1月2日生まれ ●京都産業大学経済学部卒
平成19年4月 福井市議会議員に初当選(現4期)
平成29年5月 第8代 福井市議会副議長に就任
福井県防災士会副理事長、福井市防災士の会顧問
公明党福井支部長、福井市副支部長

ヨソ者だからこそ 福井が見える。

今こそ、私はよりよい未来づくりをやります!!

中川 あきゆき 無所属 43歳

プロフィール
昭和38年 福井市立小幡小学校卒業
昭和44年 福井市立小幡中学校卒業
昭和48年 福井市立小幡高等学校卒業
平成11年 福井市議会議員に初当選(現4期)
平成15年 福井市議会議員に再選
平成24年 福井市議会議員に再選
平成29年 福井市議会議員に再選
福井市議会議員選挙執行委員長
福井市議会議員選挙執行委員
福井市議会議員選挙執行委員
福井市議会議員選挙執行委員
福井市議会議員選挙執行委員

ふるさとの特色を活かし笑顔あふれる街を!!

★これまで訴えてきたこと!

1.人が減っても困らない社会づくり
1.若者が定住する地域づくり
1.女性が活躍できる環境づくり
1.子育てしやすい街づくり
1.高齢者が住みやすい安全・安心な街づくり
1.歴史ある故郷を次世代につなげる街づくり

青木 みきお 自由民主党 66歳

プロフィール
昭和38年 福井市立小幡小学校卒業
昭和44年 福井市立小幡中学校卒業
昭和48年 福井市立小幡高等学校卒業
平成11年 福井市議会議員に初当選(現4期)
平成15年 福井市議会議員に再選
平成24年 福井市議会議員に再選
平成29年 福井市議会議員に再選
福井市議会議員選挙執行委員長
福井市議会議員選挙執行委員
福井市議会議員選挙執行委員
福井市議会議員選挙執行委員
福井市議会議員選挙執行委員

この選挙公報をよく読んで 自分の考えで一票を投じましょう

1. 国政選挙に負けず「教育」の推進
2. 支えられた側から支える側を切り替える
3. 異業種・異世代・異世代(現4期)の推進
4. 地域課題を解決するために、デジタル技術の活用
5. 人口減少に負けない街づくり

光 かがやく 自由民主党 34歳

プロフィール
昭和38年 福井市立小幡小学校卒業
昭和44年 福井市立小幡中学校卒業
昭和48年 福井市立小幡高等学校卒業
平成11年 福井市議会議員に初当選(現4期)
平成15年 福井市議会議員に再選
平成24年 福井市議会議員に再選
平成29年 福井市議会議員に再選
福井市議会議員選挙執行委員長
福井市議会議員選挙執行委員
福井市議会議員選挙執行委員
福井市議会議員選挙執行委員
福井市議会議員選挙執行委員

この選挙公報をよく読んで 自分の考えで一票を投じましょう

光 かがやく 福井のために

資 料

1. 各種選挙執行状況

衆議院議員総選挙											
執行年月日	定数	立候補者数	当日有権者			福井市投票率			福井県投票率	全国投票率	備考
			男	女	計	男	女	計			
昭和21年 4月10日	5	39	10,320	13,117	23,437			69.07	76.03	72.08	(水)大選挙区制制限連記制
21年 6月 1日	1	9	11,122	13,663	24,785			25.61	48.67		再選挙
22年 4月25日	4	17	17,330	18,967	36,297	77.44	65.35	71.12	74.84	67.95	(金)新憲法解散
24年 1月23日	4	14	21,139	23,947	45,086	85.89	73.66	79.39	82.62	74.04	なれあい解散
27年10月 1日	4	11	28,195	33,008	61,203	86.63	78.64	82.32	85.30	76.43	(水)抜き打ち解散
28年 4月19日	4	10	28,150	33,398	61,548	84.62	75.83	79.85	83.37	74.22	バカヤロー解散
30年 2月27日	4	10	31,464	36,631	68,095	85.26	77.39	81.02	84.10	75.84	天の声解散
33年 5月22日	4	8	37,485	43,554	81,039	87.45	81.78	84.40	83.87	76.99	(木)話し合い解散
35年11月20日	4	8	40,525	47,046	87,571	80.65	74.28	77.23	82.15	73.51	安保解散
38年11月21日	4	9	47,522	54,786	102,308	84.21	81.27	82.63	83.72	74.14	(木)所得倍増解散
42年 1月29日	4	6	50,749	58,309	109,058	82.25	77.39	79.66	80.79	73.99	黒い霧解散
44年12月27日	4	8	63,242	71,228	134,470	76.75	74.98	75.81	78.06	68.51	(土)沖繩解散
47年12月10日	4	8	70,731	79,656	150,387	79.83	78.22	78.98	79.72	71.76	日中解散
51年12月 5日	4	11	74,719	83,403	158,122	83.51	84.45	84.01	85.42	73.45	初の任期満了による選挙
54年10月 7日	4	6	76,902	85,666	162,568	71.28	69.94	70.57	75.40	68.01	一般消費税解散
55年 6月22日	4	6	77,772	86,634	164,406	82.74	83.77	83.28	85.39	74.57	ハブニング解散(衆参同日選)
58年12月18日	4	8	81,142	90,340	171,482	72.99	72.00	72.47	76.66	67.94	ロッキード解散、立憲演説会廃止
61年 7月 6日	4	7	83,457	92,725	176,182	75.59	77.02	76.34	80.90	71.40	死んだふり解散(衆参同日選)
平成 2年 2月18日	4	9	86,602	95,807	182,409	78.74	80.83	79.84	83.79	73.31	消費税解散
5年 7月18日	4	6	89,790	99,282	189,072	71.03	71.82	71.45	76.47	67.26	政治改革解散
【小選挙区選出議員選挙】											
平成 8年10月20日	1	5	92,515	101,589	194,104	65.67	66.78	66.25	69.70	59.65	小選挙区解散
12年 6月25日	1	4	93,976	103,005	196,981	65.98	66.47	66.24	69.73	62.49	洋上投票・在外選挙制度開始
15年11月 9日	1	4	94,837	103,863	198,700	60.62	60.03	60.32	64.81	59.86	マニフェスト登場
17年9月11日	1	4	95,201	104,466	199,667	69.61	70.08	69.86	71.68	67.51	郵政解散
21年8月30日	1	3	97,703	107,345	205,048	72.39	70.65	71.48	74.11	69.28	福井県第1区選挙区(福井・美山)
	1	3	4,688	5,085	9,773	75.02	74.67	74.84			福井県第3区選挙区(越前・清水)
24年12月16日	1	5	97,897	107,325	205,222	60.67	57.47	59.00	61.75	59.32	福井県第1区選挙区(福井・美山)
	1	4	4,544	4,940	9,484	62.98	60.24	61.56			福井県第3区選挙区(越前・清水)
26年12月14日	1	3	102,395	112,272	214,667	48.80	45.40	47.02	50.00	52.66	小選挙区区制改定
29年10月22日	1	3	104,642	114,088	218,730	53.78	53.23	53.49	55.92	53.68	スーパー二期日前投票所を設置(県内初)
令和3年10月31日	1	2	103,484	112,261	215,745	55.88	55.33	55.59	57.77	55.93	任期満了後、コロナ禍での初選挙
【比例代表選出議員選挙】		(政党数)									
平成 8年10月20日	13	49(7)	92,515	101,589	194,104	65.64	66.74	66.21	69.67	59.62	
12年 6月25日	11	61(7)	94,002	103,029	197,031	65.90	66.46	66.19	69.68	62.45	政治資金規正法改正(旧11.12)
15年11月 9日	11	50(5)	94,874	103,899	198,773	60.58	60.01	60.28	64.77	59.81	
17年9月11日	11	52(6)	95,234	104,502	199,736	69.56	70.04	69.81	71.64	67.46	
21年8月30日	11	62(8)	97,703	107,345	205,048	72.35	70.63	71.45	74.09	69.27	福井市第1開票区(福井・美山)
			4,688	5,085	9,773	75.02	74.63	74.82			福井市第2開票区(越前・清水)
24年12月16日	11	73(9)	97,897	107,325	205,222	60.64	57.46	58.98	61.74	59.31	福井市第1開票区(福井・美山)
			4,544	4,940	9,484	63.01	60.24	61.57			福井市第2開票区(越前・清水)
26年12月14日	11	58(9)	102,395	112,272	214,667	48.79	45.40	47.01	49.99	52.65	
29年10月22日	11	56(8)	104,642	114,088	218,730	53.77	53.22	53.49	55.92	53.68	
令和 3年10月31日	11	53(9)	103,484	112,261	215,745	55.87	55.33	55.59	57.76	55.92	

参議院議員通常選挙

執行年月日	定数	立候補者数	当日有権者			福井市投票率			福井県投票率	全国投票率	備考
			男	女	計	男	女	計			
【全国選出議員選挙】											
昭和25年 6月 4日		317	24,345	27,837	52,182					72.19	
28年 4月24日		235	28,148	33,389	61,537					63.18	
31年 7月 8日		152	33,698	39,391	73,089	79.15	71.08	74.80		62.11	
34年 6月 2日		122	39,441	45,826	85,267	70.67	62.44	66.24		58.75	4月に統一選
37年 7月 1日		107	44,133	51,052	95,185	86.57	82.94	84.62		68.22	
40年 7月 4日	52	99	48,876	55,575	104,451	81.36	80.13	80.71		67.01	
43年 7月 7日	51	93	62,272	69,766	132,038	76.30	76.73	76.53		68.93	立会演説会テレビ実況
46年 6月27日	50	106	64,297	72,111	136,408	62.53	60.47	61.44	68.10	59.23	4月に統一選
49年 7月 7日	54	112	72,556	81,471	154,027	77.60	76.10	76.80	80.00	73.20	投票時間1時間延長
52年 7月10日	50	102	75,370	83,956	159,326	78.23	78.89	78.58	81.98	68.48	確認団体の増
55年 6月22日	50	93	77,772	86,634	164,406	82.71	83.74	83.25	85.33	75.51	衆参同日選挙
【比例代表選出議員選挙】											
		(政党数)									
昭和58年 6月26日	50	191(18)	80,589	89,780	170,369	55.78	52.93	54.28	61.25	57.00	4月に統一選、拘束名簿式
61年 7月 6日	50	243(27)	83,457	92,725	176,182	75.55	77.00	76.31	80.81	71.32	衆参同日選挙
平成元年 7月23日	50	385(40)	85,947	95,328	181,275	69.88	69.59	69.73	74.88	65.01	選挙制度百周年
4年 7月26日	50	329(38)	88,752	98,291	187,043	53.19	51.76	52.44	60.93	50.70	
7年 7月23日	50	181(23)	91,886	100,980	192,866	47.06	45.20	46.09	53.01	44.50	4月に統一選
10年 7月12日	50	158(14)	93,197	102,305	195,502	56.88	56.69	56.78	63.94	58.82	投票時間延長、不在者要件緩和
13年 7月29日	48	204(14)	94,304	103,280	197,584	55.87	55.41	55.63	60.93	56.42	非拘束名簿導入
16年 7月11日	48	128(8)	94,987	104,145	199,132	55.96	54.30	55.09	61.00	56.54	期日前投票制度開始
19年 7月29日	48	159(11)	102,371	112,449	214,820	60.72	58.86	59.75	63.24	58.63	
22年 7月11日	48	186(12)	102,299	112,385	214,684	61.97	60.38	61.14	65.25	57.92	
25年 7月21日	48	162(12)	102,396	112,391	214,787	50.81	47.98	49.33	53.78	52.61	成年被後見人の選挙権回復
28年 7月10日	48	164(12)	104,696	114,376	219,072	53.48	52.89	53.17	56.49	54.69	18歳選挙権開始 大学に期日前投票所を設置(県内初)
令和元年 7月21日	50	155(13)	104,262	113,421	217,683	45.17	43.86	44.49	47.63	48.79	
4年 7月10日	50	178(15)	103,226	111,797	215,023	52.32	51.82	52.06	55.31	52.04	
【地方選出議員選挙】											
昭和22年 4月20日	1	4	17,264	19,077	36,341	67.09	51.30	58.80	68.17	61.12	(月)
25年 6月 4日	1	4	24,345	27,837	52,182	81.08	69.92	75.13	81.70	72.19	
28年 4月24日	1	4	28,148	33,389	61,537	69.23	56.09	62.10	73.59	63.18	(金)
30年 3月10日	1	2	31,639	36,828	68,467	56.92	47.29	51.74	64.32	—	(木)補欠選挙
31年 7月 8日	1	4	33,698	39,391	73,089	79.15	71.08	74.80	76.12	62.11	
34年 6月 2日	1	2	39,441	45,826	85,267	70.67	62.44	66.24	70.20	58.75	(火)
37年 7月 1日	1	4	44,133	51,052	95,185	86.57	82.95	84.63	84.13	68.22	
40年 7月 4日	1	4	48,876	55,575	104,451	81.36	80.13	80.71	82.01	67.02	
43年 7月 7日	1	3	62,272	69,776	132,048	76.30	76.73	76.53	79.71	68.94	
46年 6月27日	1	3	64,297	72,111	136,408	62.53	60.47	61.44	68.10	59.24	
49年 7月 7日	1	3	72,556	81,471	154,027	77.60	76.10	76.81	80.01	73.20	
52年 7月10日	1	3	75,370	83,956	159,326	78.25	78.90	78.59	82.03	68.49	
55年 6月22日	1	3	77,772	86,634	164,406	82.73	83.76	83.27	85.39	75.54	
【選挙区選出議員選挙】											
昭和58年 6月26日	1	4	80,589	89,780	170,369	55.78	52.93	54.28	61.26	57.00	
61年 7月 6日	1	3	83,457	92,725	176,182	75.58	77.01	76.33	80.88	71.36	
平成元年 7月23日	1	3	85,947	95,328	181,275	69.88	69.60	69.73	74.89	65.02	
4年 7月26日	1	3	88,752	98,291	187,043	53.20	51.78	52.46	60.95	50.72	
7年 7月23日	1	3	91,886	100,980	192,866	47.07	45.21	46.10	53.02	44.52	政党助成法成立(第2)
10年 7月12日	1	4	93,197	102,305	195,502	56.89	56.71	56.80	63.95	58.84	
13年 7月29日	1	4	94,275	103,246	197,521	55.88	55.42	55.64	60.95	56.44	不在者投票所増設、オンライン化
16年 7月11日	1	3	94,950	104,108	199,058	56.00	54.31	55.11	61.02	56.57	
19年 7月29日	1	3	102,371	112,449	214,820	60.73	58.87	59.75	63.25	58.64	
22年 7月11日	1	3	102,299	112,385	214,684	61.98	60.39	61.14	65.26	57.92	
25年 7月21日	1	4	102,396	112,391	214,787	50.81	47.99	49.33	53.78	52.61	成年被後見人の選挙権回復
28年 7月10日	1	3	104,696	114,376	219,072	53.49	52.90	53.18	56.50	54.70	18歳選挙権開始 大学に期日前投票所を設置(県内初)
令和元年 7月21日	1	3	104,262	113,421	217,683	45.18	43.86	44.49	47.64	48.80	
4年 7月10日	1	6	103,226	111,797	215,023	52.33	51.83	52.07	55.32	52.05	

県知事選挙

執行年月日	定数	立候補者数	当日有権者			福井市投票率			福井県投票率	全国投票率	備考
			男	女	計	男	女	計			
昭和22年 4月 5日	1	4	18,656	20,627	39,283	76.37	68.12	72.04	76.89	71.85	(土)
26年 4月30日	1	3	27,185	31,715	58,900	89.57	84.52	86.85	90.79	82.58	(月)
30年 4月23日	1	2	32,648	37,850	70,498	84.54	79.80	82.00	81.31	74.85	(土)
34年 4月23日	1	2	38,590	44,812	83,402	88.53	84.67	86.46	86.51	78.25	(木)
38年 4月17日	1	2	45,510	52,458	97,968	86.61	84.27	85.35	88.18	74.62	(水)
42年 4月15日	1	4	51,326	58,159	109,485	84.37	83.62	83.97	88.05	68.70	(土)
46年 4月11日	1	3	63,020	71,230	134,250	81.03	80.96	80.99	81.99	72.01	
50年 4月13日	1	2	72,216	81,676	153,892	78.13	78.13	78.13	80.32	71.92	
54年 4月 8日	1	2	75,911	84,866	160,777	75.36	76.00	75.69	81.10	64.08	
58年 4月10日	1	2	79,878	89,232	169,110	76.39	77.95	77.21	81.01	63.21	
62年 4月12日	1	3	83,058	92,677	175,735	72.95	75.11	74.09	79.57	59.78	
平成 3年 4月 7日	1	2	86,700	96,432	183,132	29.11	28.65	28.87	51.77	54.43	
7年 4月 9日	1	3	90,921	100,376	191,297	63.31	66.62	65.04	70.23	55.12	
11年 4月11日	1	4	91,948	101,498	193,446	69.73	72.54	71.20	76.28	56.78	
15年 4月13日	1	3	93,335	102,734	196,069	65.86	68.57	67.28	72.18	52.63	不在者投票所増設
19年 4月 8日	1	2	101,028	111,339	212,367	58.74	60.11	59.46	59.83	59.10	
23年 4月10日	1	2	101,195	111,477	212,672	55.23	55.75	55.51	58.05	52.77	
27年 4月12日	1	2	101,019	111,143	212,162	47.17	46.69	46.92	48.59	47.14	
31年 4月 7日	1	3	103,041	112,478	215,519	57.31	59.03	58.20	58.35	47.72	
令和 5年 4月 9日	1	2	101,318	109,931	211,249	48.11	49.62	48.90	51.08	46.78	

※全国投票率は、統一地方選挙実施都道府県の平均値

県議会議員選挙

執行年月日	定数	立候補者数	当日有権者			福井市投票率			福井県投票率	全国投票率	備考
			男	女	計	男	女	計			
昭和22年 4月30日	3	13	18,363	20,007	38,370	83.94	83.85	83.89	87.90	81.65	(水)福井市選挙区
26年 4月30日	6	14	27,185	31,715	58,900	89.57	84.52	86.85	90.79	82.99	(月)
30年 4月23日	6	11	32,648	37,850	70,498	84.53	79.80	81.99	83.85	77.24	(土)
34年 4月23日	8	11	38,590	44,812	83,402	88.52	84.67	86.45	87.41	79.48	(木)
38年 4月17日	9	16	45,510	52,458	97,968	86.60	84.27	85.35	88.18	76.85	(水)
42年 4月15日	9	15	51,326	58,159	109,485	84.36	83.61	83.96	88.09	71.48	(土)
46年 4月11日	10	14	63,020	71,230	134,250	81.02	80.96	80.99	83.39	72.94	
49年 7月 7日	2	4	71,494	80,758	152,252	78.45	76.58	77.46	—	—	福井市選挙区補欠選挙
50年 4月13日	12	14	72,216	81,676	153,892	78.13	78.12	78.12	83.70	74.13	以降、福井市足羽郡選挙区に
54年 4月 8日	12	14	75,911	84,866	160,777	75.34	76.00	75.69	82.96	69.39	
58年 4月10日	12	15	79,878	89,232	169,110	76.40	77.95	77.22	82.27	68.47	
62年 4月12日	12	14	83,058	92,677	175,735	72.93	75.10	74.07	81.72	66.66	
平成 2年 9月16日	2	3	86,391	95,849	182,240	15.20	13.97	14.55	—	—	福井市足羽郡選挙区補欠選挙
3年 4月 7日	12	12	86,700	96,432	183,132	—	—	—	73.85	60.49	福井市足羽郡選挙区は無投票
7年 4月 9日	12	15	90,921	100,376	191,297	63.29	66.60	65.03	70.97	56.23	
11年 4月11日	12	14	91,948	101,498	193,446	69.67	72.50	71.15	76.89	56.70	
15年 4月13日	12	13	93,335	102,734	196,069	65.72	68.45	67.15	72.86	52.48	
19年 4月 8日	12	15	96,302	106,207	202,509	58.27	59.63	58.99	64.42	49.17	福井市足羽郡選挙区(福井・美山)
	2	4	4,726	5,132	9,858	65.98	67.89	66.97			丹生郡選挙区(越前・清水)
23年 4月10日	12	15	101,195	111,477	212,672	55.14	55.66	55.41	60.36	48.15	
24年12月16日	2	5	101,829	111,674	213,503	60.42	57.28	58.78	—	—	福井市選挙区補欠選挙
27年 4月12日	12	13	101,012	111,139	212,151	47.04	46.55	46.79	54.50	45.05	
31年 4月 7日	12	15	102,994	112,443	215,437	56.30	57.74	57.05	59.40	44.02	
令和 5年 4月 9日	12	16	101,297	109,917	211,214	47.58	48.88	48.26	51.75	41.85	

※全国投票率は、統一地方選挙実施都道府県の平均値

市長選挙

執行年月日	定数	立候補者数	当日有権者			投票率			備考
			男	女	計	男	女	計	
昭和22年 4月 5日	1	2	18,999	20,668	39,667	75.24	67.29	71.10	(土)
26年 5月 1日	1	1	27,110	31,640	58,750	—	—	—	(火)無投票 ※市議と同日(統一選)～昭和46年市長選まで
30年 4月30日	1	1			70,727	—	—	—	(土)無投票
34年 4月30日	1	1	38,872	45,128	84,000	—	—	—	(木)無投票
38年 4月30日	1	2	45,651	52,561	98,212	88.03	87.45	87.71	(火)
42年 4月28日	1	1	50,623	57,271	107,894	—	—	—	(金)無投票
46年 4月25日	1	3	63,536	71,704	135,240	85.15	86.58	85.90	
49年 5月12日	1	4	71,006	80,393	151,399	77.83	77.81	77.82	現職急逝に伴う選挙(※以降、統一選日程からはずれる)
53年 4月23日	1	1	74,572	83,371	157,943	—	—	—	無投票
57年 4月25日	1	2	78,094	87,426	165,520	42.67	42.68	42.67	
61年 4月27日	1	2	81,939	81,565	163,504	38.74	37.97	38.33	
平成 2年 4月22日	1	2	85,384	94,956	180,340	28.47	28.94	28.72	(晴一時曇後雨)
6年 3月13日	1	4	90,093	99,417	189,510	67.10	70.10	68.68	(曇後雨)現職急逝に伴う選挙
10年 3月 1日	1	2	92,419	101,527	193,946	36.95	36.86	36.90	(雨)
14年 3月 3日	1	3	93,821	102,804	196,625	40.92	41.09	41.01	(晴)
18年 3月 5日	1	5	101,637	111,691	213,328	53.87	54.43	54.16	(晴)
19年12月23日	1	3	101,686	111,842	213,528	45.25	45.35	45.30	(曇)現職の辞職に伴う選挙
23年12月18日	1	2	101,821	111,844	213,665	24.26	23.08	23.64	
27年12月13日	1	2	101,570	111,450	213,020	39.02	38.67	38.83	期日前投票所をショッピングセンター市内3箇所を設置(県内初の試み)
令和元年12月15日	1	3	103,439	112,540	215,979	37.36	37.49	37.43	

市議会議員選挙

執行年月日	定数	立候補者数	当日有権者			福井市投票率			全国投票率	備考
			男	女	計	男	女	計		
昭和22年 4月30日	36	94	18,363	20,007	38,370	83.94	83.85	83.89	81.17	(木)
26年 5月 1日	36	78	27,110	31,640	58,750	93.58	91.82	92.63	91.02	(火)
30年 4月30日	36	52			70,727			87.51	80.99	(土)
34年 4月30日	36	40	38,872	45,128	84,000	85.22	84.13	84.63	82.37	(木)
38年 4月30日	36	56	45,651	52,561	98,212	88.03	87.45	87.72	79.55	(火)
42年 4月28日	36	48	50,623	57,271	107,894	80.63	82.92	81.87	76.87	(金)
42年 5月28日	2	5	3,439	3,957	7,396	89.30	90.35	89.86	—	川西町合併に伴う増員選挙
42年 8月11日	2	3	2,774	3,111	5,885	91.38	94.47	93.02	—	(金)森田町合併に伴う増員選挙
46年 4月25日	40	49	63,536	71,704	135,240	85.14	86.58	85.90	77.65	
46年 9月19日	3	4	4,840	5,259	10,099	94.11	96.19	95.21	—	足羽町合併に伴う増員選挙
49年 5月12日	1	5	66,049	74,879	140,928	77.36	77.63	77.51	—	補欠選挙
50年 4月27日	44	59	71,728	81,078	152,806	83.47	84.98	84.27	75.39	
53年 4月23日	1	3	74,572	83,371	157,943	13.70	11.52	12.55	—	補欠選挙
54年 4月22日	44	48	75,584	84,537	160,121	80.30	83.71	82.10	73.42	
57年 4月25日	2	4	78,094	87,426	165,520	42.66	42.67	42.67	—	補欠選挙
58年 4月24日	42	44	79,155	88,589	167,744	75.05	78.43	76.83	72.78	
61年 4月27日	3	5	81,939	91,565	173,504	38.72	37.96	38.32	—	補欠選挙
62年 4月26日	38	40	82,782	92,419	175,201	70.00	72.66	71.41	68.89	
平成 3年 4月21日	38	40	86,251	96,027	182,278	60.77	64.19	62.57	63.81	(晴)
6年 3月13日	1	2	90,093	99,417	189,510	66.94	69.96	68.52	—	(曇後雨)補欠選挙
7年 4月23日	38	42	90,149	99,727	189,876	61.11	64.60	62.94	59.61	(雨時々曇)
10年 3月 1日	2	4	92,419	101,527	193,946	36.93	36.85	36.89	—	(雨)補欠選挙
11年 4月25日	36	43	91,880	101,480	193,360	62.45	65.75	64.18	60.52	(曇後雨)
15年 4月27日	36	43	93,261	102,654	195,915	59.33	62.09	60.78	55.94	(晴)
18年 3月 5日	1	2	94,805	104,230	199,035	52.22	52.81	52.53	—	(晴)補欠選挙(旧福井市内のみ)
	1	2	2,058	2,271	4,329	81.00	82.56	81.82	—	(晴)合併による福井市議会議員増員選挙(美山選挙区)
	1	2	697	778	1,475	89.10	90.23	89.69	—	(晴)合併による福井市議会議員増員選挙(越前選挙区)
	1	3	4,077	4,412	8,489	71.33	71.37	71.35	—	(晴)合併による福井市議会議員増員選挙(清水選挙区)
19年 4月22日	36	44	100,973	111,286	212,259	57.95	59.81	58.93	55.25	
23年 4月24日	32	36	101,127	111,386	212,513	52.75	53.00	52.88	50.82	
27年 4月26日	32	39	100,966	111,104	212,070	48.69	48.71	48.70	48.62	
31年 4月21日	32	36	102,810	112,272	215,082	46.18	47.23	46.73	45.16	
令和 5年 4月23日	32	43	101,174	109,795	210,969	44.18	44.46	44.30	45.02	

※全国投票率は、統一地方選挙実施都道府県の平均値

2. 不在者（期日前）投票者数変遷（※H16 参議院選挙以降は期日前投票との合計数）

執行年月日	男	女	合計	全体に占める割合	投票率	備考
H 6. 3.13 市長	2,433	2,913	5,346	4.11	68.68	不在者投票所は福井市役所1か所のみ
H 7. 4. 9 知事	2,048	2,842	4,890	3.93	65.04	
H 7. 4.23 市議	1,754	2,327	4,081	3.41	62.94	
H 7. 7.23 参議院	1,763	2,004	3,767	4.24	46.10	
H 8.10.20 衆議院	2,951	3,102	6,053	4.71	66.25	小選挙区比例代表並立制導入
H10. 3. 1 市長	1,146	1,373	2,519	3.52	36.90	
H10. 7.12 参議院	2,968	3,470	6,438	5.80	56.80	投票時間の延長、不在者投票事由の緩和
H11. 4.11 知事	3,205	3,875	7,080	5.14	71.20	
H11. 4.25 市議	2,407	3,032	5,439	4.38	64.18	
H12. 6.25 衆議院	3,669	4,138	7,807	5.98	66.24	
H13. 7.29 参議院	4,398	5,052	9,450	8.60	55.64	不在者投票所4か所増設、オンライン化
H14. 3. 3 市長	2,226	2,532	4,758	5.90	41.01	
H15. 4.13 知事	4,525	5,667	10,192	7.73	67.28	不在者投票所1か所増設
H15. 4.27 市議	4,065	4,640	8,705	7.31	60.78	
H15.11. 9 衆議院	5,389	6,117	11,506	9.60	60.32	
H16. 7.11 参議院	5,641	6,191	11,832	10.78	55.11	期日前投票制度開始
H17. 9.11 衆議院	7,450	8,380	15,830	11.35	69.86	
H18. 3. 5 市長	5,065	5,885	10,950	9.48	54.16	2月1日美山町・越廼村・清水町が編入合併
H19. 4. 8 知事	6,516	7,951	14,467	11.46	59.46	
H19. 4.22 市議	6,160	7,789	13,949	11.15	58.93	
H19. 7.29 参議院	9,691	11,017	20,708	16.13	59.75	
H19.12.23 市長	5,899	6,934	12,833	13.27	45.30	
H21. 8.30 衆議院	12,822	14,384	27,206	17.68	71.63	2選挙区を合算
H22. 7.11 参議院	11,184	12,651	23,835	18.16	61.14	
H23. 4.10 知事	8,747	10,448	19,195	16.26	55.51	
H23. 4.24 市議	7,859	9,461	17,320	15.41	52.88	
H23.12.18 市長	3,712	4,423	8,135	16.11	23.64	
H24.12.16 衆議院	11,061	12,440	23,501	18.52	59.10	2選挙区を合算
H25. 7.21 参議院	10,999	12,441	23,440	22.12	49.33	
H26.12.14 衆議院	11,578	12,946	24,524	24.30	47.02	
H27. 4.12 知事	10,412	12,207	22,619	22.72	46.92	
H27. 4.26 市議	9,940	11,996	21,936	21.24	48.70	
H27.12.13 市長	10,345	13,674	24,019	29.04	38.83	アピタ・エルパ・ベルに期日前投票所を設置
H28. 7.10 参議院	18,840	24,112	42,952	36.87	53.18	西武・パリオ・大学2校に期日前投票所を設置
H29.10.22 衆議院	23,032	29,375	52,407	44.79	53.49	パローに期日前投票所を設置
H31. 4. 7 知事	21,831	29,131	50,962	40.63	58.20	
H31. 4.21 市議	15,580	21,467	37,047	36.86	46.73	
R 1. 7.21 参議院	19,046	23,966	43,012	44.41	44.49	
R 1.12.15 市長	13,731	18,207	31,938	39.51	37.43	
R 3.10.31 衆議院	23,133	28,896	52,029	43.38	55.59	
R 4. 7.10 参議院	22,470	28,112	50,582	45.18	52.07	
R 5. 4. 9 知事	20,107	26,374	46,481	45.00	48.90	
R 5. 4.23 市議	16,855	21,817	38,672	41.38	44.30	

※衆議院は小選挙区、参議院は選挙区のデータ。

3. 在外投票状況

執行年月日	当日 有権者数	在外公館 投票者数	郵便 投票者数	国内直接投票			福井市 投票率	福井県 投票率	全国 投票率	備 考
				期日前	不在者	当日				
H12. 6. 25 衆議院	50	12	3		0	1	32.00	31.61	29.07	
H13. 7. 29 参議院	63	8	13		0	0	33.33	29.39	29.94	
H15. 11. 9 衆議院	73	4	9		0	0	17.81	13.44	15.93	
H16. 7. 11 参議院	74	6	8	0	0	0	18.92	24.51	25.41	投票方法選択可等の諸改正
H17. 9. 11 衆議院	69	13	2	1	0	1	24.64	23.02	25.78	
H19. 7. 29 参議院	107	15	3	3	0	1	20.56	20.48	23.01	選挙区も投票可
H21. 8. 30 衆議院	116	16	6	3	0	0	21.55	23.14	26.09	2選挙区を合算(小選挙区)
H22. 7. 11 参議院	117	18	3	0	0	0	17.95	21.51	23.71	選挙区のデータ
H24. 12. 16 衆議院	123	17	1	0	0	0	14.63	15.67	19.97	2選挙区を合算(小選挙区)
H25. 7. 21 参議院	127	24	3	1	1	2	24.41	20.96	22.56	選挙区のデータ
H26. 12. 14 衆議院	123	22	1	0	0	0	18.70	14.94	18.46	区割改定
H28. 7. 10 参議院	130	22	2	1	0	0	19.23	16.13	22.21	選挙区のデータ
H29. 10. 22 衆議院	128	23	0	0	3	0	20.31	18.29	21.16	小選挙区のデータ
R 1. 7. 21 参議院	126	22	1	2	0	1	20.63	20.25	20.86	選挙区のデータ
R 3. 10. 31 衆議院	123	17	2	1	0	0	16.26	16.30	20.09	小選挙区のデータ
R 4. 7. 10 参議院	125	15	0	6	0	0	16.80	15.53	21.92	選挙区のデータ

※当日有権者数は、当日登録者数から国内の選挙人名簿に登録された者の数を差し引いた数。

4. 選挙人名簿登録者数（9月定時登録）

年次	男	女	総数	年次	男	女	総数
昭和48年	72,060	80,981	153,041	平成10年	93,458	102,455	195,913
49年	72,231	81,480	153,711	11年	93,738	102,814	196,552
50年	73,282	82,655	155,937	12年	94,154	103,278	197,432
51年	74,432	83,174	157,606	13年	94,539	103,405	197,944
52年	75,499	84,077	159,576	14年	94,864	103,719	198,583
53年	76,347	84,931	161,278	15年	95,046	103,992	199,038
54年	77,159	85,939	163,098	16年	95,293	104,352	199,645
55年	78,223	86,984	165,207	17年	95,517	104,710	200,227
56年	78,979	88,052	167,031	18年	102,472	112,397	214,869
57年	80,021	88,968	168,989	19年	102,612	112,615	215,227
58年	81,091	90,215	171,306	20年	102,549	112,661	215,210
59年	81,978	91,101	173,079	21年	102,659	112,598	215,257
60年	83,038	92,174	175,212	22年	102,630	112,617	215,247
61年	83,657	92,877	176,534	23年	102,691	112,537	215,228
62年	84,758	93,949	178,707	24年	102,796	112,529	215,325
63年	85,373	94,745	180,118	25年	102,650	112,412	215,062
平成元年	86,324	95,586	181,910	26年	102,474	112,274	214,748
2年	87,209	96,425	183,634	27年	102,423	112,157	214,580
3年	88,096	97,533	185,629	28年	104,954	114,389	219,343
4年	89,069	98,596	187,665	29年	104,803	114,201	219,004
5年	90,191	99,542	189,733	30年	104,582	113,749	218,331
6年	91,282	100,469	191,751	令和 元年	104,274	113,353	217,627
7年	92,257	101,249	193,506	2年	104,067	112,920	216,987
8年	92,561	101,623	194,184	3年	103,760	112,418	216,178
9年	92,938	101,956	194,894	4年	103,239	111,682	214,921

※平成10年から年4回の定時登録の内、9月の定時登録分のみ登載

5. 選挙管理委員会委員及び補充員

	氏名	年齢	任期
委員長	藤井健夫	79	令和3年3月26日～令和7年3月25日
同職務代理者	小林範雄	67	令和3年3月26日～令和7年3月25日
委員	出見隆文	77	令和3年3月26日～令和7年3月25日
委員	岩永佳代子	71	令和3年3月26日～令和7年3月25日
補充員	江端美喜子	64	令和3年3月26日～令和7年3月25日
補充員	佐野俊和	60	令和3年3月26日～令和7年3月25日
補充員	吉川奈奈	52	令和3年3月26日～令和7年3月25日
補充員	朝倉由希	46	令和3年3月26日～令和7年3月25日

(R5.4.23 現在)

