

平成21年度版 福井市統計書 総目次

| | | |
|----|------------|-----|
| 1 | 土地・気象 | 1 |
| 2 | 人口 | 9 |
| 3 | 国勢調査 | 34 |
| 4 | 事業所 | 71 |
| 5 | 農林水産業 | 94 |
| 6 | 工業 | 119 |
| 7 | 商業 | 127 |
| 8 | 物価・消費 | 134 |
| 9 | 運輸・通信 | 143 |
| 10 | 社会保障・労働 | 150 |
| 11 | 保健衛生・環境 | 174 |
| 12 | 教育・文化 | 188 |
| 13 | 電気・ガス・上下水道 | 210 |
| 14 | 住居・土木建設 | 215 |
| 15 | 金融 | 223 |
| 16 | 警察・消防 | 226 |
| 17 | 議会 | 239 |
| 18 | 行政 | 243 |
| 19 | 選挙 | 249 |
| 20 | 財政 | 255 |
| 21 | 統計図表 | 268 |

平成21年度版 福井市統計書 目次

1 土地・気象

| | | | | |
|---|---|---|-----------------|---|
| 1 | - | 1 | 市域の変遷 | 1 |
| 1 | - | 2 | 面積・位置 | 2 |
| 1 | - | 3 | 地目別面積・評価額 | 3 |
| 1 | - | 4 | 気象概況 (1) 気温他 | 4 |
| | | | (2) 風速他 | 5 |
| 1 | - | 5 | 気象官署・地域気象観測所気象表 | 6 |
| 1 | - | 6 | 気象観測所一覧表 | 7 |
| 1 | - | 7 | 寒候期の季節表 | 8 |

2 人口

| | | | | |
|---|---|----|-------------------|----|
| 2 | - | 1 | 人口推移 | 9 |
| 2 | - | 2 | 人口動態 | 13 |
| 2 | - | 3 | <県内市町別> 転出入者数 | 14 |
| 2 | - | 4 | <都道府県別> 転出入者数 | 15 |
| 2 | - | 5 | <政令指定都市別> 転出入者数 | 16 |
| 2 | - | 6 | <国籍別> 外国人登録者数 | 17 |
| 2 | - | 7 | <5歳階級別> 人口 | 18 |
| 2 | - | 8 | <年齢3区分別> 人口・指数 | 19 |
| 2 | - | 9 | <地区別> 人口世帯数 | 20 |
| 2 | - | 10 | <町別> 人口世帯数 (50音順) | 21 |

3 国勢調査

| | | | | |
|---|---|----|---------------------------|----|
| 3 | - | 1 | 人口推移 | 34 |
| 3 | - | 2 | 市域・世帯数の推移 | 35 |
| 3 | - | 3 | 人口推移 (現在市域) | 36 |
| 3 | - | 4 | 世帯数推移 (現在市域) | 37 |
| 3 | - | 5 | <5歳階級別> 人口 | 38 |
| 3 | - | 6 | <県内市町村別> 人口・世帯数 | 39 |
| 3 | - | 7 | <地区別> 人口・世帯数 | 40 |
| 3 | - | 8 | <町別> 人口世帯数 (50音順) | 41 |
| 3 | - | 9 | 常住地、通学地による人口、就業者数 (昼夜間人口) | 54 |
| 3 | - | 10 | 常住地による従業・通学市区町村別就業者、通学者数 | 57 |
| 3 | - | 11 | 常住地又は従業地による産業大分類別就業者数 | 58 |
| 3 | - | 12 | 産業、職業、男女別15歳以上就業者数 | 59 |
| 3 | - | 13 | 世帯の家族類型、住宅の所有関係別世帯数 | 62 |

| | | | | |
|---|---|----|-------------------------|----|
| 3 | - | 14 | 世帯の家族類型別65歳以上親族のいる一般世帯数 | 63 |
| 3 | - | 15 | 労働力状態、年齢、男女別15歳以上人口 | 64 |
| 3 | - | 16 | 産業、従業上の地位、男女別15歳以上就業者数 | 67 |
| 3 | - | 17 | 人口集中地区人口及び面積 | 70 |

4 事業所

| | | | | |
|---|---|---|---------------------------|----|
| 4 | - | 1 | <年次別>事業所数・従業者数 | 71 |
| 4 | - | 2 | <産業大分類別>事業所数・従業上の地位・従業者数 | 72 |
| 4 | - | 3 | <産業大分類別>事業所数・従業者数推移(民営) | 73 |
| 4 | - | 4 | <従業者規模別>事業所数・従業者数推移(民営) | 75 |
| 4 | - | 5 | <産業中分類別>事業所数・従業者数(民営) | 76 |
| 4 | - | 6 | <産業中分類>事業所数・従業者数(国地方公共団体) | 78 |
| 4 | - | 7 | <町別>事業所数・従業者数(産業大分類別) | 79 |

5 農林水産業

| | | | | |
|---|---|----|---------------------|-----|
| 5 | - | 1 | 農業集落 | 94 |
| 5 | - | 2 | 農業動態 | 95 |
| 5 | - | 3 | 農地転用状況 | 97 |
| 5 | - | 4 | 家畜家禽飼養状況 | 98 |
| 5 | - | 5 | 家畜生産高 | 99 |
| 5 | - | 6 | 水稻作付面積生産量 | 100 |
| 5 | - | 7 | 農作物作付面積収穫量 | 101 |
| 5 | - | 8 | 特用林産物生産量 | 102 |
| 5 | - | 9 | 森林面積(所有形態別資源構成) | 103 |
| 5 | - | 10 | 土地改良 | 104 |
| 5 | - | 11 | 土地改良事業(市単) | 105 |
| 5 | - | 12 | 土地改良事業(県単) | 107 |
| 5 | - | 13 | 土地改良事業(国庫補助) | 108 |
| 5 | - | 14 | 漁港施設状況 | 111 |
| 5 | - | 15 | 水産漁獲量 | 112 |
| 5 | - | 16 | 規模別漁船数 | 113 |
| 5 | - | 17 | 農家数農家人口 | 114 |
| 5 | - | 18 | <兼業種類別>農家数 | 115 |
| 5 | - | 19 | <年齢別>農業就業人口(販売農家) | 116 |
| 5 | - | 20 | <従事日数別>農業従事者数(販売農家) | 117 |
| 5 | - | 21 | 経営耕地面積 | 118 |

6 工業

| | | | | |
|---|---|---|------------------------|-----|
| 6 | - | 1 | 事業所数・従業者数 | 119 |
| 6 | - | 2 | 製造品出荷額等 | 122 |
| 6 | - | 3 | <産業中分類別>経営組織別事業所数・従業者数 | 125 |
| 6 | - | 4 | <産業中分類別>製造品出荷額等 | 126 |

7 商業

| | | |
|-------|-----------------------------|-----|
| 7 - 1 | < 年次別 > 商業事業所数・従業者数・年間販売額等 | 127 |
| 7 - 2 | < 産業小分類別 > 商業事業所・従業者・年間販売額等 | 128 |
| 7 - 3 | 福井市中央卸売市場取扱高 (1) < 部別 > 取扱高 | 131 |
| | (2) < 主要品目別 > 取扱量 | 132 |
| 7 - 4 | < 産地別 > 取扱高ベスト10 | 133 |

8 物価・消費

| | | |
|-------|--------------------|-----|
| 8 - 1 | 消費者物価指数 (総合) | 134 |
| 8 - 2 | 消費者物価指数 (項目別) | 135 |
| 8 - 3 | 平均消費者物価地域差指数 (都市別) | 136 |
| 8 - 4 | 平均消費者物価地域差指数 (推移) | 139 |
| 8 - 5 | 酒類消費量 | 140 |
| 8 - 6 | 1世帯当り収入・支出 (勤労者世帯) | 141 |
| 8 - 7 | 1世帯当り収入支出 (全世帯) | 142 |

9 運輸・通信

| | | |
|-------|-----------------|-----|
| 9 - 1 | 乗車人員 (JR福井駅) | 143 |
| 9 - 2 | J R 貨物・発送状況 | 144 |
| 9 - 3 | J R 貨物・到着状況 | 145 |
| 9 - 4 | 自動車台数 | 146 |
| 9 - 5 | 原動機付自転車台数 (申告分) | 147 |
| 9 - 6 | 電話加入数 | 148 |
| 9 - 7 | CATV普及状況 | 149 |

10 社会保障・労働

| | | |
|---------|-------------------------|-----|
| 10 - 1 | 生活保護数 | 150 |
| 10 - 2 | 生活保護費 | 151 |
| 10 - 3 | 生活保護世帯状況 | 152 |
| 10 - 4 | 手当支給状況 (重症心身障害者福祉・児童扶養) | 153 |
| 10 - 5 | 老人クラブ数 | 154 |
| 10 - 6 | 後期高齢者医療制度 受給者数・医療給付費等 | 155 |
| 10 - 7 | 国民健康保険加入者数 | 156 |
| 10 - 8 | 国民健康保険 (療養費) | 157 |
| 10 - 9 | 国民健康保険 (療養給付費) | 158 |
| 10 - 10 | 国民健康保険 (任意給付) | 159 |
| 10 - 11 | 国民健康保険 (高額療養費) | 160 |
| 10 - 12 | 国民年金 (旧法) | 161 |
| 10 - 13 | 国民年金 (基礎年金) | 162 |
| 10 - 14 | 国民年金 (福祉年金) | 163 |
| 10 - 15 | 国民年金適用状況 | 164 |

| | | | | |
|----|---|----|------------------|-----|
| 10 | - | 16 | 児童手当受給状況 | 165 |
| 10 | - | 17 | 身体障害者手帳交付状況 | 166 |
| 10 | - | 18 | 保育所状況 | 167 |
| 10 | - | 19 | 母子福祉資金貸付状況 | 168 |
| 10 | - | 20 | 介護保険認定申請状況 | 169 |
| 10 | - | 21 | 介護保険要介護等認定審査数 | 170 |
| 10 | - | 22 | 介護保険要介護（要支援）認定者数 | 171 |
| 10 | - | 23 | 介護保険利用状況 | 172 |
| 10 | - | 24 | 職業紹介状況 | 173 |

11 保健衛生・環境

| | | | | |
|----|---|----|---------------|-----|
| 11 | - | 1 | 医療施設数 | 174 |
| 11 | - | 2 | 医療従事者数 | 175 |
| 11 | - | 3 | 乳幼児等健診状況 | 176 |
| 11 | - | 4 | 献血状況 | 177 |
| 11 | - | 5 | 健診結果（生活習慣病） | 178 |
| 11 | - | 6 | 健診結果（結核） | 179 |
| 11 | - | 7 | 予防接種実施状況 | 180 |
| 11 | - | 8 | 選択死因別死亡数 | 181 |
| 11 | - | 9 | 聖苑使用状況 | 182 |
| 11 | - | 10 | 健康教育・健康相談実施状況 | 183 |
| 11 | - | 11 | 訪問指導実施状況 | 184 |
| 11 | - | 12 | 公害苦情受付件数 | 185 |
| 11 | - | 13 | ごみ処理状況 | 186 |
| 11 | - | 14 | し尿処理状況 | 187 |

12 教育・文化

| | | | | |
|----|---|----|---------------------|-----|
| 12 | - | 1 | <小学校> 学校数・児童数・教職員数 | 188 |
| 12 | - | 2 | <中学校> 学校数・生徒数・教職員数 | 189 |
| 12 | - | 3 | <高等学校> 学校数・生徒数・教職員数 | 190 |
| 12 | - | 4 | <幼稚園> 園数・園児数・教職員数 | 191 |
| 12 | - | 5 | <中学校> 進路別卒業生数 | 192 |
| 12 | - | 6 | 高等学校進学者数 | 193 |
| 12 | - | 7 | <県内高等学校> 進路別卒業生数 | 194 |
| 12 | - | 8 | <大学> 学校数・学生数・教職員数 | 195 |
| 12 | - | 9 | 児童生徒の体位 | 196 |
| 12 | - | 10 | 観光客入込状況 | 197 |
| 12 | - | 11 | <公民館> 利用状況 | 198 |
| 12 | - | 12 | <博物館・歴史館> 入館状況 | 199 |
| 12 | - | 13 | <美術館> 入館状況 | 200 |
| 12 | - | 14 | <福井市体育館> 利用状況 | 201 |
| 12 | - | 15 | <フェニックスプラザ> 利用状況 | 202 |

| | | | | |
|----|---|----|--------------------|-----|
| 12 | - | 16 | <文化会館・市民福祉会館> 利用状況 | 203 |
| 12 | - | 17 | コンベンション実績（福井市開催分） | 204 |
| 12 | - | 18 | 移動図書館車【あじさい号】利用状況 | 205 |
| 12 | - | 19 | <図書館> 利用状況・蔵書構成 | 206 |
| 12 | - | 20 | <少年自然の家> 利用状況 | 207 |
| 12 | - | 21 | <国民宿舎鷹巣荘> 宿泊状況 | 208 |
| 12 | - | 22 | <映像文化センター> 利用状況 | 209 |

13 電気・ガス・上下水道

| | | | | |
|----|---|---|----------------------|-----|
| 13 | - | 1 | <電力> 需要状況 | 210 |
| 13 | - | 2 | <都市ガス> 需要状況 | 211 |
| 13 | - | 3 | <上水道> 給水状況 | 212 |
| 13 | - | 4 | <上水道> 給水栓数・有収水量（用途別） | 213 |
| 13 | - | 5 | <公共下水道> 事業進ちょく状況 | 214 |

14 住居・土木建設

| | | | | |
|----|---|---|----------------|-----|
| 14 | - | 1 | 住居建築状況 | 215 |
| 14 | - | 2 | 市営住宅状況 | 216 |
| 14 | - | 3 | 市内道路状況 | 217 |
| 14 | - | 4 | 都市計画街路事業進ちょく状況 | 218 |
| 14 | - | 5 | 主要道路現況 | 219 |
| 14 | - | 6 | 都市公園の面積 | 221 |

15 金融

| | | | | |
|----|---|---|--------------------------|-----|
| 15 | - | 1 | <中小企業融資制度> 貸付状況 | 223 |
| 15 | - | 2 | 手形交換高等 | 224 |
| 15 | - | 3 | <国民生活金融公庫・中小企業金融公庫> 貸付状況 | 225 |

16 警察・消防

| | | | | |
|----|---|----|-------------------|-----|
| 16 | - | 1 | 刑法犯罪発生・検挙状況 | 226 |
| 16 | - | 2 | 非行少年等補導状況 | 227 |
| 16 | - | 3 | <少年愛護センター> 補導活動状況 | 228 |
| 16 | - | 4 | <少年愛護センター> 相談活動状況 | 229 |
| 16 | - | 5 | 火災発生状況 | 230 |
| 16 | - | 6 | 消防現有勢力 | 231 |
| 16 | - | 7 | <火災> 原因別件数 | 232 |
| 16 | - | 8 | 救急車出動件数 | 233 |
| 16 | - | 9 | 交通事故発生状況（子供） | 234 |
| 16 | - | 10 | 交通事故発生状況（高齢者） | 235 |
| 16 | - | 11 | 交通災害共済事業状況 | 236 |
| 16 | - | 12 | 交通事故発生状況 | 237 |
| 16 | - | 13 | <人身事故> 月別発生状況 | 238 |

17 議会

| | | |
|--------|--------------|-----|
| 17 - 1 | < 議案等 > 審議状況 | 239 |
| 17 - 2 | < 議案等 > 審議結果 | 240 |
| 17 - 3 | 年齢別議員数 | 241 |
| 17 - 4 | 歴代議長 | 242 |

18 行政

| | | |
|--------|------|-----|
| 18 - 1 | 歴代市長 | 243 |
| 18 - 2 | 市職員数 | 244 |

19 選挙

| | | |
|--------|----------|-----|
| 19 - 1 | 選挙結果 | 249 |
| 19 - 2 | 選挙人名簿登録数 | 254 |

20 財政

| | | |
|---------|-------------------|-----|
| 20 - 1 | 当初予算・決算 | 255 |
| 20 - 2 | 当初予算額・決算額（市民1人当り） | 256 |
| 20 - 3 | 款別歳入（一般会計） | 257 |
| 20 - 4 | 款別歳出（一般会計） | 258 |
| 20 - 5 | 歳入（特別会計） | 259 |
| 20 - 6 | 歳出（特別会計） | 260 |
| 20 - 7 | 企業会計決算 | 261 |
| 20 - 8 | 市税調定額・収入額 | 262 |
| 20 - 9 | 市有財産 | 264 |
| 20 - 10 | 市有財産（土地・建物以外） | 26 |
| 20 - 11 | 競輪事業 | 267 |

21 統計図表

| | | |
|---------|--------------------|-----|
| 21 - 1 | 平均気温の推移 | 268 |
| 21 - 2 | 平均降水量の推移 | 269 |
| 21 - 3 | 人口推移 | 270 |
| 21 - 4 | 人口動態（自然動態） | 271 |
| 21 - 5 | 人口動態（社会動態） | 272 |
| 21 - 6 | < 県内市町村別 > 転出者数 | 273 |
| 21 - 7 | < 県内市町村別 > 転入者数 | 274 |
| 21 - 8 | 人口ピラミッド | 275 |
| 21 - 9 | 事業所数と従業者数の推移（民営のみ） | 276 |
| 21 - 10 | 事業所数・従業者数（民営のみ） | 277 |
| 21 - 11 | 商業事業所数と従業者数の推移 | 278 |
| 21 - 12 | 商業事業所数 | 279 |
| 21 - 13 | 消費者物価指数 | 280 |

| | | | | |
|----|---|----|--------------------------|-----|
| 21 | - | 14 | 1世帯あたり1ヶ月間の消費支出（二人以上の世帯） | 281 |
| 21 | - | 15 | 一般会計歳入決算 | 282 |
| 21 | - | 16 | 一般会計歳出決算 | 283 |
| 21 | - | 17 | 人口増減率（H12～H17） | 284 |
| 21 | - | 18 | 人口密度 | 285 |
| 21 | - | 19 | 人口性比 | 286 |
| 21 | - | 20 | 平均年齢 | 287 |
| 21 | - | 21 | 15歳未満人口の割合 | 288 |
| 21 | - | 22 | 15～64歳未満人口の割合 | 289 |
| 21 | - | 23 | 65歳以上人口の割合 | 290 |
| 21 | - | 24 | 75歳以上人口の割合 | 291 |
| 21 | - | 25 | 単独世帯の割合 | 292 |
| 21 | - | 26 | 女性労働力率 | 293 |
| 21 | - | 27 | 第1次産業就業者の割合（常住地） | 294 |
| 21 | - | 28 | 第2次産業就業者の割合（常住地） | 295 |
| 21 | - | 29 | 第3次産業就業者の割合（常住地） | 296 |
| 21 | - | 29 | 第3次産業就業者の割合（常住地） | 295 |

1-1. 市域の変遷

本表は明治22年4月1日市制施行以後の市域の変更によって生じた面積を表したものである。

平成21年10月1日現在

単位：平方km

| 年 月 日 | 合 併 し た 町 村 名 等 | 面 積 | 総 面 積 |
|-------------|------------------------------------|--------|--------|
| 明治 22. 4. 1 | 市制施行 | 4.43 | 4.43 |
| 昭和 6. 4. 1 | 足羽郡東安居村三ッ橋 | 0.44 | 4.87 |
| 11. 5. 1 | 〃 和田村 | 5.71 | 10.58 |
| 11. 10. 1 | 〃 木田村 | 6.31 | 16.89 |
| 14. 8. 1 | 〃 東安居村 | 5.45 | 22.34 |
| 16. 4. 1 | 吉田郡円山東村 | 4.13 | 26.47 |
| 17. 5. 5 | 〃 円山西村 | 6.40 | 32.87 |
| 23. 6. 1 | 〃 西藤島村田原下、牧ノ島 | 1.16 | 34.03 |
| 24. 4. 1 | 足羽郡社村小山谷 | 0.58 | 34.61 |
| 26. 3. 30 | 吉田郡西藤島村 | 11.10 | 45.71 |
| 29. 4. 1 | 足羽郡社村 | 14.46 | 60.17 |
| 29. 8. 1 | 丹生郡西安居村 | 28.95 | 89.12 |
| 30. 3. 19 | 吉田郡中藤島村 | 7.61 | 96.73 |
| 31. 4. 10 | 足羽郡足羽村五部落（大島、別所、江端、大町、下荒井） | 2.43 | 99.16 |
| 32. 4. 1 | 坂井郡大安寺村六部落（南檜原、北檜原、田ノ谷、四十谷、岸水、天菅生） | 4.60 | 103.76 |
| 32. 5. 1 | 吉田郡河合村 | 8.62 | 112.38 |
| 32. 10. 1 | 足羽郡麻生津村 | 15.61 | 127.99 |
| 34. 2. 1 | 丹生郡国見村 | 19.60 | 147.59 |
| 36. 10. 1 | 吉田郡藤岡村 | 19.35 | 166.94 |
| 38. 4. 1 | 丹生郡殿下村 | 25.40 | 192.34 |
| 42. 5. 17 | 坂井郡川西町 | 80.72 | 273.06 |
| 42. 7. 30 | 吉田郡森田町 | 6.13 | 279.19 |
| 46. 9. 1 | 足羽郡足羽町 | 60.05 | 339.24 |
| 48. 11. 1 | 鯖江市との境界変更 | △0.02 | 339.22 |
| 57. 7. 6 | 福井港内における公有水面埋立て | 0.36 | 339.58 |
| 58. 6. 25 | 〃 | 0.70 | 340.28 |
| 59. 1. 18 | 〃 | 0.03 | 340.31 |
| 61. 3. 1 | 三国町との境界変更 | 0.00 | 340.31 |
| 61. 3. 1 | 春江町との境界変更 | 0.00 | 340.31 |
| 63. 3. 1 | 鯖江市との境界変更 | 0.00 | 340.31 |
| 63. 6. 1 | 〃 | 0.00 | 340.31 |
| 平成 3. 10. 1 | 朝日町との境界確定 | 0.29 | 340.60 |
| 18. 2. 1 | 足羽郡美山町、丹生郡越廼村、丹生郡清水町 | 195.57 | 536.17 |

1-2. 面積・位置

平成21年10月1日現在

単位 $\text{km}^2 \cdot \text{km}$

| 面積 | 周囲 | 海岸線延長 | 東西 | 南北 |
|--------------------------------|---------|-------|------|------|
| 536.17 市街化区域面積 (46.85) | 204,437 | 約 52 | 約 56 | 約 28 |

資料 国土地理院 ほか

| | 東 端 | 西 端 | 南 端 | 北 端 |
|-----|--------------|--------------|--------------|--------------|
| 経 度 | 136° 28' 01" | 135° 57' 52" | 136° 27' 23" | 136° 06' 01" |
| 緯 度 | 35° 55' 17" | 35° 59' 51" | 35° 55' 13" | 36° 10' 22" |
| 地 名 | 味見河内町 | 八ツ俣町 | 味見河内町 | 白方町 |

資料 国土地理院

1-3. 地 目 別 面 積 ・ 評 価 額

(1) 面 積

各年度 5月31日現在

単位：平方m

| 年 度 別 | 総 数 | 宅 地 | 田 | 畑 | 山 林 | 原 野 | 池 沼 | 雑 種 地 |
|--------|-------------|------------|---------------------------|--------------------------|-------------|-----------|--------|-----------|
| 平成17年度 | 208,459,994 | 38,707,168 | 65,662,871 (3,409,843) | 6,799,398 (861,290) | 92,341,496 | 1,626,629 | 22,902 | 3,299,530 |
| 18年度 | 278,730,392 | 42,152,964 | 79,810,514 (3,338,444) | 8,348,119 (919,182) | 140,646,375 | 2,482,204 | 25,599 | 5,264,617 |
| 19年度 | 278,630,322 | 42,678,710 | 79,328,599 (3,113,670) | 8,363,561 (984,714) | 140,366,100 | 2,450,258 | 25,584 | 5,417,510 |
| 20年度 | 278,425,744 | 42,958,817 | 79,179,724 (2,927,633) | 8,371,194 (999,902) | 140,266,102 | 2,440,095 | 24,479 | 5,185,333 |
| 21年度 | 278,435,513 | 43,126,312 | 79,055,296 (2,784,524) | 8,354,500 (1,009,917) | 140,269,997 | 2,439,002 | 24,479 | 5,165,927 |

(2) 評 価 額

各年度 5月31日現在

単位：千円

| 年 度 別 | 総 数 | 宅 地 | 田 | 畑 | 山 林 | 原 野 | 池 沼 | 雑 種 地 |
|--------|---------------|---------------|------------------------------|----------------------------|-----------|--------|-------|------------|
| 平成17年度 | 1,811,726,180 | 1,648,239,896 | 107,320,824 (100,762,318) | 29,474,547 (29,203,382) | 1,273,117 | 26,151 | 471 | 25,391,174 |
| 18年度 | 1,738,736,687 | 1,583,771,363 | 98,959,201 (90,841,960) | 27,548,868 (27,223,107) | 1,971,484 | 48,004 | 604 | 26,437,163 |
| 19年度 | 1,663,063,109 | 1,516,850,943 | 90,308,031 (82,192,517) | 26,732,163 (26,408,253) | 1,987,404 | 47,196 | 1,147 | 27,136,225 |
| 20年度 | 1,595,782,553 | 1,457,657,300 | 83,526,906 (75,399,513) | 25,817,520 (25,493,156) | 1,951,348 | 46,535 | 1,069 | 26,781,875 |
| 21年度 | 1,512,565,210 | 1,382,448,525 | 77,064,437 (68,941,031) | 25,034,403 (24,711,611) | 1,926,998 | 46,507 | 1,069 | 26,043,271 |

注) () 内は市街化区域農地の数字である。

注) 平成18年度以降は旧美山町・旧越廼村・旧清水町の数値を含む。

資料 固定資産税概要調書

1-4. 気 象 概 況

(1) 気 温 他

| 年 月 | 平 均 気 圧 (海面の値) hpa | 気 温 ℃ | | | | | | | 相 対 平 均 湿 度 % | 降 水 量 mm | | | 日 照 時 間 h | 平 均 雲 量 (10分比) |
|----------|--------------------------|-------|--------------|--------------|---------|--------|---------|-------|---------------------|----------|-------------|-------|--------------|-------------------|
| | | 平 均 | 最高気温の 平 均 | 最低気温の 平 均 | 最 高 気 温 | | 最 低 気 温 | | | 総降水量 | 最 大 1 時 間 量 | | | |
| | | | | | 極 値 | 起 日 | 極 値 | 起 日 | | | | 起 日 | | |
| 平 成 16 年 | 1,015.2 | 15.5 | 20.3 | 11.5 | 35.7 | 7月9日 * | -5.2 | 2月10日 | 74 | 2,578.0 | 75.0 | 7月18日 | 1,776.6 | 7.2 |
| 17 年 | 1,014.4 | 14.5 | 18.9 | 10.8 | 35.3 | 8月2日 | -2.6 | 1月24日 | 75 | 2,731.0 | 29.0 | 7月15日 | 1,566.2 | 7.7 |
| 18 年 | 1,015.2 | 14.5 | 18.9 | 10.9 | 36.6 | 8月20日 | -5.6 | 1月9日 | 75 | 2,251.0 | 31.5 | 7月17日 | 1,562.9 | 7.6 |
| 19 年 | 1,014.9 | 15.0 | 19.8 | 11.1 | 36.4 | 8月11日 | -2.8 | 2月5日 | 73 | 2,000.0 | 28.0 | 6月29日 | 1,681.9 | 7.7 |
| 20 年 | 1,015.1 | 14.7 | 19.4 | 10.9 | 36.1 | 8月3日 | -3.1 | 1月28日 | 74 | 1,964.5 | 44.0 | 7月8日 | 1,703.8 | 7.6 |
| 平成20年 1月 | 1,021.2 | 2.9 | 6.6 | 0.2 | 12.8 | 11日 | -3.1 | 28日 | 78 | 174.5 | 6.0 | 3日 | 69.2) | 8.7 |
| 2月 | 1,019.4 | 2.1 | 5.8 | -0.7 | 13.2 | 22日 | -2.8 | 25日 | 79 | 195.5 | 5.0 | 26日 * | 81.7 | 8.7 |
| 3月 | 1,017.2 | 8.0 | 12.8 | 3.7 | 20.4 | 23日 | -0.8 | 4日 | 73 | 152.5 | 7.0 | 24日 | 141.9 | 7.1 |
| 4月 | 1,014.7 | 13.1 | 18.4 | 8.4 | 28.5 | 30日 | 1.8 | 2日 | 70 | 127.0 | 5.0 | 24日 * | 168.3 | 6.8 |
| 5月 | 1,011.2 | 18.1 | 23.4 | 13.1 | 30.4 | 4日 | 7.8 | 12日 | 66 | 162.5 | 11.0 | 29日 | 201.0 | 7.3 |
| 6月 | 1,010.1 | 21.0 | 25.5 | 17.6 | 29.7 | 13日 | 13.0 | 1日 | 73 | 135.0 | 24.5) | 22日 | 137.1 | 8.5 |
| 7月 | 1,009.1 | 27.1 | 32.0 | 23.3 | 35.8 | 17日 | 17.7 | 2日 | 72 | 137.5 | 44.0 | 8日 | 207.7 | 7.0 |
| 8月 | 1,008.2 | 26.9 | 31.2 | 23.2 | 36.1 | 3日 | 18.9 | 22日 | 73 | 146.5 | 32.0 | 21日 | 188.3 | 7.5 |
| 9月 | 1,012.6 | 22.7 | 27.1 | 19.2 | 32.1 | 6日 | 11.1 | 28日 | 76 | 147.0 | 14.0 | 3日 | 140.5 | 7.4 |
| 10月 | 1,018.0 | 17.5 | 22.7 | 13.4 | 28.4 | 10日 | 8.1 | 30日 | 75 | 126.0 | 11.0 | 24日 | 156.2 | 6.6 |
| 11月 | 1,018.9 | 10.5 | 15.0 | 7.0 | 23.2 | 6日 | 0.4 | 20日 | 78 | 235.5 | 9.5 | 21日 | 98.0 | 8.0 |
| 12月 | 1,020.0 | 6.8 | 11.8 | 2.7 | 19.3 | 4日 | -0.7 | 8日 | 77 | 225.0 | 9.0 | 5日 | 113.9 | 7.3 |

注)) … 欠測を含む値 (許容する観測値数を満たしている) * … 複数日あり

資料 福井地方気象台

1-4. 気 象 概 況 （つづき）

（ 2 ） 風 速 他

| 年 月 | 風 速 m/s | | | | 最 深 積 雪 cm | | 天 氣 日 数 | | | | | | | | |
|----------|---------|--------------------|-----|-------|------------|----------|----------|----------|-----|----|----|--------------------|----------|------|------|
| | 平 均 | 最 大 （ 10 分 間 平 均 ） | | | | | 快 晴 | 曇 天 | 不 照 | 雪 | 雷 | 日最大風速 10m/s 以 上 | 降 水 量 mm | | |
| | | 風 向 | 起 日 | 起 日 | | | 雲 量 <1.5 | 雲量 ≥ 8.5 | | | | | ≥ 1 | ≥ 10 | ≥ 30 |
| 平 成 16 年 | 2.9 | 16.5 | 南 | 8月31日 | 55 | 2月8日 | 37 | 171 | 49 | 42 | 36 | 22 | 159 | 77 | 20 |
| 17 年 | 2.8 | 15.3 | 南南東 | 9月7日 | 69 | 12月28日 * | 16 | 200 | 53 | 54 | 66 | 12 | 193 | 94 | 24 |
| 18 年 | 2.7 | 15.0 | 南南東 | 6月15日 | 95 | 1月8日 | 20 | 198 | 63 | 71 | 29 | 15 | 168 | 71 | 15 |
| 19 年 | 2.7 | 14.7 | 南南東 | 5月1日 | 14 | 3月8日 * | 20 | 201 | 51 | 33 | 49 | 15 | 156 | 69 | 15 |
| 20 年 | 2.6 | 13.1 | 南南東 | 5月19日 | 35 | 2月17日 | 18 | 195 | 41 | 56 | 41 | 8 | 158 | 71 | 16 |
| 平成20年 1月 | 2.5 | 9.6 | 北北西 | 24日 | 19 | 2日 | 1 | 24 | 2 | 18 | 2 | 0 | 18 | 6 | 1 |
| 2月 | 2.6 | 11.9 | 西北西 | 23日 | 35 | 17日 | 0 | 20 | 5 | 25 | 4 | 3 | 21 | 8 | 0 |
| 3月 | 2.9 | 10.2 | 南南東 | 14日 | 3 | 6日 * | 0 | 11 | 3 | 6 | 2 | 1 | 17 | 5 | 0 |
| 4月 | 2.8 | 11.3 | 南 | 26日 | － | － | 4 | 15 | 5 | 0 | 2 | 1 | 10 | 5 | 1 |
| 5月 | 3.0 | 13.1 | 南南東 | 19日 | － | － | 2 | 14 | 4 | 0 | 0 | 1 | 12 | 7 | 2 |
| 6月 | 2.6 | 9.7 | 北北西 | 12日 | － | － | 0 | 21 | 3 | 0 | 2 | 0 | 9 | 3 | 2 |
| 7月 | 2.6 | 8.2 | 南南東 | 3日 | － | － | 1 | 13 | 0 | 0 | 6 | 0 | 7 | 5 | 2 |
| 8月 | 2.7 | 9.9 | 南南東 | 23日 | － | － | 0 | 13 | 2 | 0 | 7 | 0 | 10 | 5 | 1 |
| 9月 | 2.5 | 7.9 | 南南東 | 18日 | － | － | 3 | 16 | 6 | 0 | 1 | 0 | 10 | 4 | 2 |
| 10月 | 2.4 | 10.6 | 南南東 | 23日 | － | － | 3 | 13 | 5 | 0 | 3 | 1 | 10 | 7 | 0 |
| 11月 | 2.4 | 9.4 | 西 | 29日 | 2 | 20日 | 2 | 20 | 4 | 4 | 6 | 0 | 17 | 8 | 3 |
| 12月 | 2.7 | 10.0 | 西南西 | 30日 | 7 | 7日 | 2 | 15 | 2 | 7 | 6 | 1 | 17 | 8 | 2 |

注） ）… 欠測を含む値（許容する観測値数を満たしている） * … 複数日あり

資料 福井地方気象台

1-5. 気象官署 ・ 地域気象観測所気象表

平成20年

| 観 測 所 | 気 温 ℃ | | | | | 日 照 間 h | 平 均 速 m/s | 降 水 量 (年間総合) m/s | 日 数 |
|-------|-------|---------|-------|---------|-------|------------|--------------|------------------------|------------|
| | 平 均 | 最 高 気 温 | | 最 低 気 温 | | | | | 雨 ≥ 1mm |
| | | 極 値 | 起 日 | 極 値 | 起 日 | | | | |
| 福 井 | 14.7 | 36.1 | 8月3日 | -3.1 | 1月28日 | 1,703.8 | 2.6 | 1,964.5 | 158 |
| 敦 賀 | 15.7 | 36.8 | 8月12日 | -2.2] | 1月28日 | 1,621.1 | 3.8 | 1,662.5 | 152 |
| 三 国 | 14.1 | 33.9 | 7月21日 | -3.2 | 1月28日 | 1,806.8 | 2.1 | 1,670.0 | 158 |
| 越 廼 | 15.4 | 36.0 | 8月3日 | -1.5 | 2月13日 | 1,517.4 | 2.1 | 1,824.0 | 164 |
| 勝 山 | 13.1 | 35.0 | 8月3日 | -7.1 | 1月28日 | 1,433.8 | 2.3 | 1,873.5 | 157 |
| 大 野 | 13.2 | 34.7 | 8月3日 | -10.1 | 1月28日 | 1,573.6 | 1.4 | 1,926.5 | 160 |
| 今 庄 | 13.0 | 35.2 | 8月12日 | -6.4 | 1月28日 | 1,333.8 | 1.6 | 2,314.5 | 171 |
| 美 浜 | 14.9 | 36.4 | 8月13日 | -2.3 | 2月9日 | 1,482.5 | 1.3 | 2,131.5 | 173 |
| 小 浜 | 14.7 | 37.4 | 8月3日 | -2.9 | 2月20日 | 1,553.4 | 3.2 | 1,914.0 | 175 |

注)]… 欠測を含む値（許容する観測値数を満たしていない）

資料 福井地方気象台

1-6. 気象・地震観測所一覧表

| 種 別 | 観 測 所 名 | 観 測 種 目 | | | | | | | | 所 在 地 | 位 置 | | | | 海面上の 高さ m | 風向・風速計 地上の高さ m |
|------------------|---------|---------|-----|------|-----|-----|-----|------|-----|------------|-----|-------|-----|-------|--------------|-------------------|
| | | 降水量 | 気 温 | 風向風速 | 日 照 | 積 雪 | 降 雪 | 大気現象 | 地 震 | | 緯 度 | 経 度 | | | | |
| 福 井 地 方 気 象 台 | | ○ | ○ | ○ | ○ | ○ | ○ | ○ | ☆ | 福井市豊島2-5-2 | 36 | 3. 3 | 136 | 13. 3 | 9 | 26. 1 |
| 敦賀特別地域気象観測所 | | ○ | ○ | ○ | ○ | ○ | ○ | ○ | ☆ | 敦賀市松栄町7-28 | 35 | 39. 2 | 136 | 3. 7 | 2 | 27. 6 |
| 地 域 気 象 観 測 所 | 三 国 | ○ | ○ | ○ | ○ | | | | | 坂井市三国町陣ヶ岡 | 36 | 14. 2 | 136 | 8. 5 | 80 | 9. 3 |
| | 越 廼 | ○ | ○ | ○ | ○ | | | | | 福井市居倉町 | 36 | 0. 7 | 135 | 59. 5 | 30 | 6. 4 |
| | 勝 山 | ○ | ○ | ○ | ○ | | | | | 勝山市平泉寺町平泉寺 | 36 | 2. 3 | 136 | 31. 3 | 196 | 9. 0 |
| | 大 野 | ○ | ○ | ○ | ○ | ○ | ○ | | | 大野市93字蛇塚 | 35 | 58. 2 | 136 | 29. 9 | 182 | 6. 4 |
| | 今 庄 | ○ | ○ | ○ | ○ | ○ | ○ | | | 南条郡南越前町今庄 | 35 | 46. 0 | 136 | 12. 0 | 128 | 6. 4 |
| | 美 浜 | ○ | ○ | ○ | ○ | | | | | 三方郡美浜町久々子 | 35 | 35. 9 | 135 | 54. 9 | 10 | 6. 4 |
| | 小 浜 | ○ | ○ | ○ | ○ | ○ | ○ | | | 小浜市遠敷 | 35 | 29. 0 | 135 | 46. 9 | 10 | 24. 9 |
| 地 域 雨 量 観 測 所 | 九 頭 竜 | ○ | | | | ○ | ○ | | | 大野市川合 | 35 | 54. 3 | 136 | 40. 2 | 430 | |
| | 美 山 | ○ | | | | | | | | 福井市美山町 | 35 | 59. 9 | 136 | 21. 5 | 70 | |
| | 大 飯 | ○ | | | | | | | | 大飯郡おおい町本郷 | 35 | 28. 8 | 135 | 37. 0 | 3 | |
| | 板 垣 | △ | | | | | | | | 今立郡池田町板垣 | 35 | 52. 5 | 136 | 18. 2 | 620 | |
| | 武 生 | ○ | | | | ○ | ○ | | | 越前市村国 | 35 | 54. 4 | 136 | 10. 5 | 32 | |
| 津波地震早期 検知観測所 | 美 浜 | | | | | | | | ★ | 三方郡美浜町新庄 | 35 | 31. 9 | 135 | 58. 8 | 161 | |
| 計 測 震 度 観 測 所 | 武 生 | | | | | | | | ☆ | 越前市高瀬 | 35 | 53. 9 | 136 | 9. 4 | 36 | |
| | 勝 山 | | | | | | | | ☆ | 勝山市旭町 | 36 | 3. 1 | 136 | 30. 5 | 137 | |
| | 三 国 | | | | | | | | ☆ | 坂井市三国町中央 | 36 | 13. 1 | 136 | 9. 4 | 2 | |
| | 高 浜 | | | | | | | | ☆ | 大飯郡高浜町宮崎 | 35 | 29. 3 | 135 | 33. 0 | 3 | |

注) △印…無線ロケット雨量計による観測 (暖候期のみ)

☆印…計測震度計 (気象庁)

★印…地震計 (気象庁)

資料 福井地方気象台

1-7. 寒 候 期 の 季 節 表

| 年 次 | 霜 | | | 雪 | | | 積 雪 | | | 総 降 雪 量 | | 最 深 積 雪 | | |
|-----------------|---------|-------|--------------|---------|--------|--------------|---------|--------|--------------|---------|---------|---------|---------|---------|
| | 初 日 | 終 日 | 初 終 間 日 数 | 初 日 | 終 日 | 初 終 間 日 数 | 初 日 | 終 日 | 初 終 間 日 数 | cm | 階 級 区 分 | cm | 階 級 区 分 | 起 日 |
| 平 成 16 年 ～ 17 年 | 12月 14日 | 4月 1日 | 109 | 12月 23日 | 3月 26日 | 94 | 12月 30日 | 3月 26日 | 87 | 256 | 平年並 | 54 | 平年並 | 2月 3日 |
| 平 成 17 年 ～ 18 年 | 11月 21日 | 4月 1日 | 132 | 12月 3日 | 3月 31日 | 119 | 12月 5日 | 3月 31日 | 117 | 324 | 平年並 | 95 | 多い | 1月 8日 |
| 平 成 18 年 ～ 19 年 | 11月 25日 | 4月 6日 | 133 | 12月 4日 | 4月 4日 | 122 | 12月 28日 | 3月 19日 | 82 | 51 | かなり少ない | 14 | かなり少ない | 3月 8日 * |
| 平 成 19 年 ～ 20 年 | 11月 24日 | 4月 2日 | 131 | 11月 18日 | 3月 8日 | 112 | 12月 30日 | 3月 6日 | 68 | 157 | かなり少ない | 35 | 少ない | 2月 17日 |
| 平 成 20 年 ～ 21 年 | 12月 2日 | 4月 3日 | 123 | 11月 19日 | 3月 29日 | 131 | 11月 20日 | 3月 26日 | 127 | 143 | かなり少ない | 32 | 少ない | 1月 16日 |

注) 総降雪量・・・寒候期間の総合計量

最深積雪・・・毎正時24回観測の最大値

寒候期・・・前年の11月～本年の4月

* ... 複数日あり

資料 福井地方気象台

2-1. 人口推移

各年10月1日現在

| 年次 | 世帯数 | 人口 | | | 女100に 対して男 | 面積 (平方km) | 人口密度 1平方km 当り | 1世帯 当り人口 | 備考 | |
|--------|--------|--------|--------|--------|---------------|--------------|---------------------|-------------|-------|--|
| | | 総数 | 男 | 女 | | | | | | |
| 明治 22年 | 9,235 | 39,863 | 19,400 | 20,463 | 94.81 | 4.43 | 8,998.4 | 4.32 | 市制施行時 | |
| | 23年 | 9,067 | 39,976 | 19,471 | 20,505 | 94.96 | 9,023.9 | 4.41 | | |
| | 24年 | 8,819 | 41,683 | 20,480 | 21,203 | 96.59 | 9,409.3 | 4.73 | | |
| | 25年 | 8,999 | 41,282 | 20,201 | 21,081 | 95.83 | 9,318.7 | 4.59 | | |
| | 26年 | 9,042 | 42,555 | 20,796 | 21,759 | 95.57 | 9,606.1 | 4.71 | | |
| | 27年 | 9,140 | 43,576 | 21,844 | 21,732 | 100.52 | 9,836.6 | 4.77 | | |
| | 28年 | 9,662 | 44,027 | 21,512 | 22,515 | 95.55 | 9,938.4 | 4.56 | | |
| | 29年 | 10,186 | 44,233 | 21,612 | 22,621 | 95.54 | 9,984.9 | 4.34 | | |
| | 30年 | 9,764 | 43,189 | 20,945 | 22,244 | 94.16 | 9,749.2 | 4.42 | | |
| 明治 31年 | 10,119 | 44,234 | 21,467 | 22,767 | 94.29 | 9,985.1 | 4.37 | | | |
| | 32年 | 10,086 | 44,650 | 21,513 | 23,137 | 92.98 | 10,079.0 | 4.43 | | |
| | 33年 | 10,147 | 45,087 | 21,937 | 23,150 | 94.76 | 10,177.7 | 4.44 | | |
| | 34年 | 11,510 | 48,378 | 23,803 | 24,575 | 96.86 | 10,920.5 | 4.20 | | |
| | 35年 | 11,917 | 48,471 | 24,018 | 24,453 | 98.22 | 10,941.5 | 4.07 | | |
| | 36年 | 10,827 | 49,873 | 24,400 | 25,473 | 95.79 | 11,258.0 | 4.61 | | |
| | 37年 | 10,126 | 50,246 | 24,535 | 25,711 | 95.43 | 11,342.2 | 4.96 | | |
| | 38年 | 9,836 | 49,488 | 24,435 | 25,053 | 97.53 | 11,171.1 | 5.03 | | |
| | 39年 | 9,659 | 50,754 | 25,132 | 25,622 | 98.09 | 11,456.9 | 5.25 | | |
| 明治 40年 | 10,152 | 49,924 | 24,385 | 25,539 | 95.48 | 11,269.5 | 4.92 | | | |
| | 41年 | 10,099 | 50,136 | 24,486 | 25,650 | 95.46 | 11,317.4 | 4.96 | | |
| | 42年 | 9,768 | 49,521 | 24,266 | 25,255 | 96.08 | 11,178.6 | 5.07 | | |
| | 43年 | 10,232 | 50,178 | 24,530 | 25,648 | 95.64 | 11,326.9 | 4.90 | | |
| | 44年 | 10,710 | 52,312 | 25,478 | 26,834 | 94.95 | 11,808.6 | 4.88 | | |
| | 大正 元年 | 10,988 | 54,215 | 26,504 | 27,711 | 95.64 | 12,238.1 | 4.93 | | |
| | | 2年 | 11,285 | 55,878 | 27,862 | 28,016 | 99.45 | 12,613.5 | 4.95 | |
| | | 3年 | 11,491 | 60,502 | 29,931 | 30,571 | 97.91 | 13,657.3 | 5.27 | |
| | | 4年 | 11,957 | 62,361 | 30,899 | 31,462 | 98.21 | 14,077.0 | 5.22 | |
| 5年 | | 12,190 | 60,098 | 29,727 | 30,371 | 97.88 | 13,566.1 | 4.93 | | |
| 6年 | | 12,242 | 60,655 | 30,009 | 30,646 | 97.92 | 13,691.9 | 4.95 | | |
| 7年 | | 12,473 | 59,932 | 29,585 | 30,347 | 97.49 | 13,528.7 | 4.80 | | |
| 8年 | | 12,524 | 61,169 | 30,171 | 30,998 | 97.33 | 13,807.9 | 4.88 | | |
| 9年 | | 13,142 | 56,635 | 27,598 | 29,037 | 95.04 | 12,784.4 | 4.31 | | |
| 大正 10年 | 12,757 | 52,880 | 25,534 | 27,346 | 93.37 | 11,936.8 | 4.15 | | | |
| | 11年 | 13,143 | 57,315 | 28,079 | 29,236 | 96.04 | 12,937.9 | 4.36 | | |
| | 12年 | 13,572 | 59,519 | 28,783 | 30,736 | 93.65 | 13,435.4 | 4.39 | | |
| | 13年 | 13,415 | 58,521 | 28,277 | 30,244 | 93.50 | 13,210.2 | 4.36 | | |
| | 14年 | 14,094 | 59,943 | 29,002 | 30,941 | 93.73 | 13,531.2 | 4.25 | | |
| | 15年 | 14,284 | 60,587 | 29,290 | 31,297 | 93.59 | 13,676.5 | 4.24 | | |
| | 昭和 2年 | 14,149 | 60,459 | 29,276 | 31,183 | 93.88 | 4.43 | 13,647.6 | 4.27 | |
| | | 3年 | 14,211 | 60,724 | 29,442 | 31,282 | 94.12 | 13,707.4 | 4.27 | |
| | | 4年 | 14,301 | 61,126 | 29,636 | 31,490 | 94.11 | 13,798.2 | 4.27 | |

2-1. 人口推移（つづき）

各年10月1日現在

| 年次 | 世帯数 | 人口 | | | 女100に 対して男 | 面積 (平方km) | 人口密度 1平方km 当り | 1世帯 当り人口 | 備考 | |
|-------|-----|--------|---------|---------|---------------|--------------|---------------------|-------------|------|-------------------------------|
| | | 総数 | 男 | 女 | | | | | | |
| 昭和5年 | 5年 | 14,399 | 61,528 | 29,830 | 31,698 | 94.11 | 〃 | 13,888.9 | 4.27 | 東安居村三ツ橋合併 |
| | 6年 | 15,337 | 66,162 | 32,621 | 33,541 | 97.26 | 4.87 | 13,585.6 | 4.31 | |
| | 7年 | 15,658 | 67,045 | 32,986 | 34,059 | 96.85 | 〃 | 13,766.9 | 4.28 | |
| | 8年 | 15,846 | 67,844 | 33,438 | 34,406 | 97.19 | 〃 | 13,931.0 | 4.28 | |
| | 9年 | 16,592 | 71,901 | 35,750 | 36,151 | 98.89 | 〃 | 14,764.1 | 4.33 | |
| | 10年 | 16,731 | 71,906 | 35,469 | 36,437 | 97.34 | 〃 | 14,765.1 | 4.30 | |
| 昭和11年 | 11年 | 16,751 | 75,273 | 37,445 | 37,828 | 98.99 | 10.58 | 7,114.7 | 4.49 | 和田村合併 |
| | 12年 | 20,199 | 94,473 | 46,567 | 47,906 | 97.20 | 16.89 | 5,593.4 | 4.68 | 木田村合併 |
| | 13年 | 20,395 | 95,041 | 46,758 | 48,283 | 96.84 | 〃 | 5,627.1 | 4.66 | 東安居村合併 |
| | 14年 | 21,383 | 97,772 | 47,883 | 49,889 | 95.98 | 22.34 | 4,376.5 | 4.57 | |
| | 15年 | 22,904 | 98,639 | 48,008 | 50,631 | 94.82 | 〃 | 4,415.4 | 4.31 | 円山東村合併 |
| | 16年 | 22,310 | 99,124 | 47,400 | 51,724 | 91.64 | 26.47 | 3,744.8 | 4.44 | |
| | 17年 | 23,010 | 99,860 | 46,259 | 53,601 | 86.30 | 32.87 | 3,038.0 | 4.34 | 円山西村合併 |
| | 18年 | 23,620 | 100,628 | 45,034 | 55,594 | 81.01 | 〃 | 3,061.4 | 4.26 | 西藤島村一部合併(昭和23年8月1日) |
| | 19年 | 24,007 | 101,377 | 43,887 | 57,490 | 76.34 | 〃 | 3,084.2 | 4.22 | |
| | 20年 | 10,534 | 45,433 | 21,193 | 24,240 | 87.43 | 〃 | 1,382.2 | 4.31 | |
| 昭和21年 | 21年 | 12,440 | 52,185 | 24,478 | 27,707 | 88.35 | 〃 | 1,587.6 | 4.19 | |
| | 22年 | 18,340 | 77,320 | 37,236 | 40,084 | 92.89 | 〃 | 2,352.3 | 4.22 | |
| | 23年 | 19,090 | 82,380 | 40,194 | 42,186 | 95.28 | 34.03 | 2,420.8 | 4.32 | 西藤島村合併 |
| | 24年 | 22,227 | 96,620 | 47,249 | 49,371 | 95.70 | 34.61 | 2,791.7 | 4.35 | |
| | 25年 | 22,900 | 100,688 | 48,731 | 51,957 | 93.79 | 〃 | 2,909.2 | 4.40 | 社村・西安居村合併 |
| | 26年 | ... | 104,386 | 50,672 | 53,714 | 94.34 | 45.71 | 2,283.7 | ... | |
| | 27年 | ... | 111,159 | 54,356 | 56,803 | 95.69 | 〃 | 2,431.8 | ... | 中藤島村合併 |
| | 28年 | ... | 113,242 | 55,338 | 57,904 | 95.57 | 〃 | 2,477.4 | ... | |
| | 29年 | 27,564 | 123,180 | 59,783 | 63,397 | 94.30 | 89.12 | 1,382.2 | 4.47 | 足羽村五部落合併 |
| | 30年 | 27,856 | 129,925 | 63,030 | 66,895 | 94.22 | 96.73 | 1,343.2 | 4.66 | |
| 昭和31年 | 31年 | 29,019 | 133,021 | 64,318 | 68,703 | 93.62 | 99.16 | 1,341.5 | 4.58 | 大安寺・河合村・麻生津村合併 |
| | 32年 | 30,667 | 132,175 | 63,616 | 68,559 | 92.79 | 112.38 | 1,176.1 | 4.31 | |
| | 33年 | 32,550 | 138,088 | 66,524 | 71,564 | 92.96 | 127.99 | 1,078.9 | 4.24 | 国見村合併 |
| | 34年 | 33,639 | 142,586 | 68,525 | 74,061 | 92.53 | 147.59 | 966.1 | 4.24 | |
| | 35年 | 34,440 | 144,462 | 69,280 | 75,182 | 92.15 | 〃 | 978.8 | 4.19 | 藤岡村合併 |
| | 36年 | 35,344 | 147,194 | 70,631 | 76,563 | 92.25 | 166.94 | 881.7 | 4.16 | |
| | 37年 | 37,832 | 156,073 | 74,944 | 81,129 | 92.38 | 〃 | 934.9 | 4.13 | 殿下村合併 |
| | 38年 | 39,113 | 160,682 | 77,210 | 83,472 | 92.50 | 192.34 | 835.4 | 4.11 | |
| | 39年 | 39,736 | 162,695 | 78,281 | 84,414 | 92.73 | 192.34 | 845.9 | 4.09 | 川西町・森田町合併 (11,689人・9,937人) |
| | 40年 | 40,526 | 166,633 | 80,202 | 86,431 | 92.79 | 〃 | 866.3 | 4.11 | |
| 昭和41年 | 41年 | 41,140 | 168,606 | 81,356 | 87,250 | 93.24 | 192.34 | 876.6 | 4.10 | 足羽町合併(14,858人) |
| | 42年 | 46,619 | 193,455 | 93,422 | 100,033 | 93.39 | 279.19 | 692.9 | 4.15 | |
| | 43年 | 47,694 | 194,734 | 93,869 | 100,865 | 93.06 | 〃 | 697.5 | 4.08 | 足羽町合併(14,858人) |
| | 44年 | 49,453 | 197,616 | 95,363 | 102,253 | 93.26 | 〃 | 707.8 | 4.00 | |
| | 45年 | 50,894 | 199,541 | 96,368 | 103,173 | 93.40 | 〃 | 714.7 | 3.92 | |
| | 46年 | 56,200 | 217,708 | 105,180 | 112,528 | 93.47 | 339.24 | 641.8 | 3.87 | |

2-1. 人口推移（つづき）

各年10月1日現在

| 年次 | 世帯数 | 人口 | | | 女100に 対して男 | 面積 (平方km) | 人口密度 1平方km 当り | 1世帯 当り人口 | 備考 |
|--------|--------|---------|---------|---------|---------------|--------------|---------------------|-------------|--|
| | | 総数 | 男 | 女 | | | | | |
| 昭和 47年 | 57,896 | 221,375 | 107,054 | 114,321 | 93.64 | 〃 | 652.6 | 3.82 | 鯖江市との境界変更 |
| 48年 | 59,554 | 224,984 | 108,940 | 116,044 | 93.88 | 〃 | 663.2 | 3.78 | |
| 49年 | 60,696 | 227,705 | 110,239 | 117,466 | 93.85 | 339.22 | 671.3 | 3.75 | |
| 50年 | 61,933 | 230,560 | 111,711 | 118,849 | 93.99 | 〃 | 679.7 | 3.72 | |
| 昭和 51年 | 62,996 | 233,183 | 113,080 | 120,103 | 94.15 | 〃 | 687.4 | 3.70 | 福井港内における公有水面埋立 福井港内における公有水面埋立 福井港内における公有水面埋立 |
| 52年 | 63,702 | 235,081 | 114,014 | 121,067 | 94.17 | 〃 | 693.0 | 3.69 | |
| 53年 | 64,537 | 236,812 | 114,983 | 121,829 | 94.38 | 〃 | 698.1 | 3.67 | |
| 54年 | 67,211 | 238,801 | 115,868 | 122,933 | 94.25 | 〃 | 704.0 | 3.55 | |
| 55年 | 67,855 | 240,767 | 116,790 | 123,977 | 94.20 | 〃 | 709.8 | 3.55 | |
| 56年 | 68,649 | 242,293 | 117,494 | 124,799 | 94.15 | 〃 | 714.3 | 3.53 | |
| 57年 | 69,475 | 243,822 | 118,326 | 125,496 | 94.29 | 339.58 | 718.0 | 3.51 | |
| 58年 | 70,354 | 245,786 | 119,266 | 126,520 | 94.27 | 340.28 | 722.3 | 3.49 | |
| 59年 | 71,266 | 247,636 | 120,223 | 127,413 | 94.36 | 340.31 | 727.7 | 3.47 | |
| 60年 | 72,079 | 249,155 | 120,938 | 128,217 | 94.32 | 〃 | 732.1 | 3.46 | |
| 昭和 61年 | 72,855 | 250,191 | 121,398 | 128,793 | 94.26 | 〃 | 735.2 | 3.43 | |
| 62年 | 73,773 | 251,651 | 122,099 | 129,552 | 94.25 | 〃 | 739.5 | 3.41 | |
| 63年 | 74,471 | 252,057 | 122,196 | 129,861 | 94.10 | 〃 | 740.7 | 3.38 | |
| 平成 元年 | 75,259 | 252,503 | 122,435 | 130,068 | 94.13 | 〃 | 742.0 | 3.36 | 朝日町との境界確定 |
| 2年 | 76,111 | 252,958 | 122,610 | 130,348 | 94.06 | 〃 | 743.3 | 3.32 | |
| 3年 | 77,096 | 253,655 | 122,904 | 130,751 | 94.00 | 340.60 | 744.7 | 3.29 | |
| 4年 | 77,884 | 254,155 | 123,207 | 130,948 | 94.09 | 〃 | 746.2 | 3.26 | |
| 5年 | 78,911 | 254,785 | 123,524 | 131,261 | 94.11 | 〃 | 748.0 | 3.23 | |
| 6年 | 79,803 | 255,187 | 123,854 | 131,333 | 94.31 | 〃 | 749.2 | 3.20 | |
| 7年 | 80,577 | 255,348 | 124,052 | 131,296 | 94.48 | 〃 | 749.7 | 3.17 | |
| 8年 | 81,224 | 254,920 | 123,782 | 131,138 | 94.39 | 〃 | 748.4 | 3.14 | |
| 9年 | 81,890 | 254,493 | 123,564 | 130,929 | 94.37 | 〃 | 747.2 | 3.11 | |
| 10年 | 82,669 | 254,423 | 123,502 | 130,921 | 94.33 | 〃 | 747.0 | 3.08 | |
| 平成 11年 | 83,373 | 254,084 | 123,220 | 130,864 | 94.16 | 〃 | 746.0 | 3.05 | 美山町・越廼村・清水町合併 (5,050人・1,700人・10,599人) |
| 12年 | 84,107 | 254,160 | 123,162 | 130,998 | 94.02 | 〃 | 746.2 | 3.02 | |
| 13年 | 84,771 | 254,019 | 123,112 | 130,907 | 94.05 | 〃 | 745.8 | 3.00 | |
| 14年 | 85,627 | 254,446 | 123,305 | 131,141 | 94.02 | 〃 | 747.1 | 2.97 | |
| 15年 | 86,241 | 254,237 | 123,113 | 131,124 | 93.89 | 〃 | 746.4 | 2.95 | |
| 16年 | 86,649 | 253,943 | 122,807 | 131,136 | 93.65 | 〃 | 745.6 | 2.93 | |
| 17年 | 87,416 | 254,021 | 122,693 | 131,328 | 93.42 | 〃 | 745.8 | 2.91 | |
| 18年 | 93,538 | 271,417 | 131,088 | 140,329 | 93.41 | 536.17 | 506.2 | 2.90 | |
| 19年 | 94,178 | 270,977 | 130,834 | 140,143 | 93.36 | 〃 | 505.4 | 2.88 | |
| 20年 | 94,986 | 270,642 | 130,623 | 140,019 | 93.29 | 〃 | 504.8 | 2.85 | |
| 21年 | 95,600 | 269,879 | 130,240 | 139,639 | 93.27 | 〃 | 503.3 | 2.82 | |

2-1. 人口推移（つづき）

| 年次 | 世帯数 | 人口 | | | 女100に対して男 | 面積 (平方km) | 人口密度 1平方km 当り | 1世帯 当り人口 | 備考 |
|--------|--------|---------|---------|---------|-----------|--------------|---------------------|-------------|----|
| | | 総数 | 男 | 女 | | | | | |
| 平成 19年 | | | | | | | | | |
| 1月 | 93,785 | 271,640 | 131,208 | 140,432 | 93.4 | 536.17 | 506.6 | 2.90 | |
| 2月 | 93,802 | 271,535 | 131,157 | 140,378 | 93.4 | 〃 | 506.4 | 2.89 | |
| 3月 | 93,829 | 271,482 | 131,147 | 140,335 | 93.5 | 〃 | 506.3 | 2.89 | |
| 4月 | 93,643 | 270,562 | 130,588 | 139,974 | 93.3 | 〃 | 504.6 | 2.89 | |
| 5月 | 94,087 | 271,062 | 130,928 | 140,134 | 93.4 | 〃 | 505.6 | 2.88 | |
| 6月 | 94,066 | 270,950 | 130,888 | 140,062 | 93.5 | 〃 | 505.3 | 2.88 | |
| 7月 | 94,126 | 270,993 | 130,869 | 140,124 | 93.4 | 〃 | 505.4 | 2.88 | |
| 8月 | 94,153 | 270,983 | 130,880 | 140,103 | 93.4 | 〃 | 505.4 | 2.88 | |
| 9月 | 94,189 | 271,016 | 130,896 | 140,120 | 93.4 | 〃 | 505.5 | 2.88 | |
| 10月 | 94,178 | 270,977 | 130,834 | 140,143 | 93.4 | 〃 | 505.4 | 2.88 | |
| 11月 | 94,385 | 271,190 | 130,937 | 140,253 | 93.4 | 〃 | 505.8 | 2.87 | |
| 12月 | 94,410 | 271,156 | 130,920 | 140,236 | 93.4 | 〃 | 505.7 | 2.87 | |
| 平成 20年 | | | | | | | | | |
| 1月 | 94,333 | 271,062 | 130,860 | 140,202 | 93.3 | 536.17 | 505.6 | 2.87 | |
| 2月 | 94,314 | 270,943 | 130,781 | 140,162 | 93.3 | 〃 | 505.3 | 2.87 | |
| 3月 | 94,350 | 270,859 | 130,768 | 140,091 | 93.4 | 〃 | 505.2 | 2.87 | |
| 4月 | 94,291 | 270,204 | 130,332 | 139,872 | 93.2 | 〃 | 504.0 | 2.87 | |
| 5月 | 94,751 | 270,687 | 130,667 | 140,020 | 93.3 | 〃 | 504.9 | 2.86 | |
| 6月 | 94,833 | 270,700 | 130,656 | 140,044 | 93.3 | 〃 | 504.9 | 2.85 | |
| 7月 | 94,893 | 270,687 | 130,659 | 140,028 | 93.3 | 〃 | 504.9 | 2.85 | |
| 8月 | 94,955 | 270,701 | 130,680 | 140,021 | 93.3 | 〃 | 504.9 | 2.85 | |
| 9月 | 94,954 | 270,627 | 130,658 | 139,969 | 93.4 | 〃 | 504.7 | 2.85 | |
| 10月 | 94,986 | 270,642 | 130,623 | 140,019 | 93.3 | 〃 | 504.8 | 2.85 | |
| 11月 | 95,146 | 270,736 | 130,685 | 140,051 | 93.3 | 〃 | 504.9 | 2.85 | |
| 12月 | 95,257 | 270,771 | 130,716 | 140,055 | 93.3 | 〃 | 505.0 | 2.84 | |
| 平成 21年 | | | | | | | | | |
| 1月 | 95,289 | 270,756 | 130,707 | 140,049 | 93.3 | 536.17 | 505.0 | 2.84 | |
| 2月 | 95,251 | 270,561 | 130,588 | 139,973 | 93.3 | 〃 | 504.6 | 2.84 | |
| 3月 | 95,176 | 270,439 | 130,562 | 139,877 | 93.3 | 〃 | 504.4 | 2.84 | |
| 4月 | 95,103 | 269,806 | 130,157 | 139,649 | 93.2 | 〃 | 503.2 | 2.84 | |
| 5月 | 95,469 | 270,086 | 130,340 | 139,746 | 93.3 | 〃 | 503.7 | 2.83 | |
| 6月 | 95,462 | 270,020 | 130,317 | 139,703 | 93.3 | 〃 | 503.6 | 2.83 | |
| 7月 | 95,528 | 270,035 | 130,323 | 139,712 | 93.3 | 〃 | 503.6 | 2.83 | |
| 8月 | 95,628 | 270,024 | 130,315 | 139,709 | 93.3 | 〃 | 503.6 | 2.82 | |
| 9月 | 95,697 | 270,019 | 130,325 | 139,694 | 93.3 | 〃 | 503.6 | 2.82 | |
| 10月 | 95,600 | 269,879 | 130,240 | 139,639 | 93.3 | 〃 | 503.3 | 2.82 | |
| 11月 | 95,688 | 269,916 | 130,249 | 139,667 | 93.3 | 〃 | 503.4 | 2.82 | |
| 12月 | 95,756 | 269,967 | 130,264 | 139,703 | 93.2 | 〃 | 503.5 | 2.82 | |

資料 住民基本台帳

2-2. 人 口 動 態

| 年 次 | 自 然 動 態 | | | 社 会 動 態 | | | E + F |
|-------|---------|---------|----------|---------|---------|----------|-------|
| | 出 生 (A) | 死 亡 (B) | E(A)-(B) | 転 入 (C) | 転 出 (D) | F(C)-(D) | |
| 昭和39年 | 3,038 | 1,065 | 1,973 | 8,206 | 7,831 | 375 | 2,348 |
| 40年 | 3,282 | 1,106 | 2,176 | 9,343 | 7,853 | 1,490 | 3,666 |
| 41年 | 2,216 | 1,068 | 1,148 | 9,273 | 8,385 | 888 | 2,036 |
| 42年 | 3,505 | 1,189 | 2,316 | 8,918 | 7,966 | 952 | 3,268 |
| 43年 | 3,608 | 1,231 | 2,377 | 9,715 | 10,761 | △ 1,046 | 1,331 |
| 44年 | 3,543 | 1,249 | 2,294 | 9,925 | 9,365 | 560 | 2,854 |
| 45年 | 3,740 | 1,309 | 2,431 | 10,749 | 11,322 | △ 573 | 1,858 |
| 46年 | 3,939 | 1,285 | 2,654 | 11,356 | 10,704 | 652 | 3,306 |
| 47年 | 4,359 | 1,402 | 2,957 | 11,015 | 10,168 | 847 | 3,804 |
| 48年 | 4,374 | 1,437 | 2,937 | 10,028 | 9,469 | 559 | 3,496 |
| 49年 | 4,090 | 1,368 | 2,722 | 9,742 | 9,820 | △ 78 | 2,644 |
| 50年 | 3,897 | 1,350 | 2,547 | 9,437 | 9,214 | 223 | 2,770 |
| 51年 | 3,741 | 1,434 | 2,307 | 9,332 | 8,949 | 383 | 2,690 |
| 52年 | 3,603 | 1,392 | 2,211 | 9,294 | 9,941 | △ 647 | 1,564 |
| 53年 | 3,458 | 1,397 | 2,061 | 9,414 | 9,624 | △ 210 | 1,851 |
| 54年 | 3,291 | 1,359 | 1,932 | 9,622 | 9,689 | △ 67 | 1,865 |
| 55年 | 3,212 | 1,367 | 1,845 | 9,491 | 9,384 | 107 | 1,952 |
| 56年 | 3,060 | 1,478 | 1,582 | 9,225 | 9,400 | △ 175 | 1,407 |
| 57年 | 3,152 | 1,492 | 1,660 | 9,451 | 9,167 | 284 | 1,944 |
| 58年 | 3,219 | 1,432 | 1,787 | 9,072 | 9,187 | △ 115 | 1,672 |
| 59年 | 3,122 | 1,494 | 1,628 | 8,748 | 8,922 | △ 174 | 1,454 |
| 60年 | 3,102 | 1,603 | 1,499 | 8,853 | 9,053 | △ 200 | 1,299 |
| 61年 | 2,979 | 1,510 | 1,469 | 8,677 | 9,215 | △ 538 | 931 |

| 年 次 | 自 然 動 態 | | | 社 会 動 態 | | | E + F |
|-------|---------|---------|----------|---------|---------|----------|-------|
| | 出 生 (A) | 死 亡 (B) | E(A)-(B) | 転 入 (C) | 転 出 (D) | F(C)-(D) | |
| 昭和62年 | 2,954 | 1,587 | 1,367 | 8,695 | 9,328 | △ 633 | 734 |
| 63年 | 2,915 | 1,678 | 1,237 | 8,743 | 9,631 | △ 888 | 349 |
| 平成元年 | 2,746 | 1,752 | 994 | 8,958 | 9,433 | △ 475 | 519 |
| 2年 | 2,629 | 1,611 | 1,018 | 8,497 | 8,955 | △ 458 | 560 |
| 3年 | 2,685 | 1,715 | 970 | 8,348 | 8,911 | △ 563 | 407 |
| 4年 | 2,598 | 1,724 | 874 | 8,473 | 9,249 | △ 776 | 98 |
| 5年 | 2,588 | 1,803 | 785 | 6,931 | 7,357 | △ 426 | 359 |
| 6年 | 2,706 | 1,808 | 898 | 8,289 | 9,258 | △ 969 | △ 71 |
| 7年 | 2,584 | 1,812 | 772 | 6,779 | 7,409 | △ 630 | 142 |
| 8年 | 2,639 | 1,804 | 835 | 9,350 | 10,524 | △ 1,174 | △ 339 |
| 9年 | 2,595 | 1,955 | 640 | 9,208 | 10,427 | △ 1,219 | △ 579 |
| 10年 | 2,693 | 1,918 | 775 | 8,206 | 9,087 | △ 881 | △ 106 |
| 11年 | 2,506 | 1,949 | 557 | 7,801 | 8,889 | △ 1,088 | △ 531 |
| 12年 | 2,521 | 1,810 | 711 | 8,017 | 9,018 | △ 1,001 | △ 290 |
| 13年 | 2,575 | 1,923 | 652 | 7,559 | 8,450 | △ 891 | △ 239 |
| 14年 | 2,478 | 1,963 | 515 | 8,016 | 8,650 | △ 634 | △ 119 |
| 15年 | 2,336 | 1,946 | 390 | 7,701 | 8,677 | △ 976 | △ 586 |
| 16年 | 2,398 | 2,121 | 277 | 7,671 | 8,236 | △ 565 | △ 288 |
| 17年 | 2,399 | 2,178 | 221 | 7,355 | 7,620 | △ 265 | △ 44 |
| 18年 | 2,571 | 2,307 | 264 | 7,407 | 7,847 | △ 440 | △ 176 |
| 19年 | 2,607 | 2,362 | 245 | 6,947 | 7,765 | △ 818 | △ 573 |
| 20年 | 2,570 | 2,453 | 117 | 6,960 | 7,564 | △ 604 | △ 487 |
| 21年 | 2,483 | 2,496 | △ 13 | 6,748 | 7,468 | △ 720 | △ 733 |

注) 平成18年以降は旧美山町・旧越廼村・旧清水町の数値を含む。

資料 市民課 (住民基本台帳)

2-3. < 県内市町別 > 転出入者数

平成20年度

| 市 町 村 | 転 入 | | | | 転 出 | | | | 転出入超過（△転出超） | | | 転 入 を 100 とした 転出の割合 |
|-------|-------|-------|-------|--------|-------|-------|-------|--------|-------------|------|------|---------------------------|
| | 男 | 女 | 総 数 | 構成比 | 男 | 女 | 総 数 | 構成比 | 男 | 女 | 総 数 | |
| 総 数 | 1,403 | 1,487 | 2,890 | 100.00 | 1,296 | 1,356 | 2,652 | 100.00 | 107 | 131 | 238 | 92 |
| 敦 賀 市 | 106 | 81 | 187 | 6.47 | 97 | 63 | 160 | 6.03 | 9 | 18 | 27 | 86 |
| 小 浜 市 | 53 | 31 | 84 | 2.91 | 46 | 22 | 68 | 2.56 | 7 | 9 | 16 | 81 |
| 大 野 市 | 109 | 112 | 221 | 7.65 | 74 | 79 | 153 | 5.77 | 35 | 33 | 68 | 69 |
| 勝 山 市 | 61 | 96 | 157 | 5.43 | 50 | 43 | 93 | 3.51 | 11 | 53 | 64 | 59 |
| 鯖 江 市 | 222 | 229 | 451 | 15.61 | 203 | 244 | 447 | 16.86 | 19 | △ 15 | 4 | 99 |
| あわら市 | 96 | 108 | 204 | 7.06 | 74 | 84 | 158 | 5.96 | 22 | 24 | 46 | 77 |
| 越 前 市 | 175 | 183 | 358 | 12.39 | 134 | 152 | 286 | 10.78 | 41 | 31 | 72 | 80 |
| 坂 井 市 | 389 | 426 | 815 | 28.20 | 429 | 481 | 910 | 34.31 | △ 40 | △ 55 | △ 95 | 112 |
| 永平寺町 | 80 | 87 | 167 | 5.78 | 83 | 93 | 176 | 6.64 | △ 3 | △ 6 | △ 9 | 105 |
| 池 田 町 | 15 | 17 | 32 | 1.11 | 8 | 4 | 12 | 0.45 | 7 | 13 | 20 | 38 |
| 南越前町 | 10 | 21 | 31 | 1.07 | 12 | 11 | 23 | 0.87 | △ 2 | 10 | 8 | 74 |
| 越 前 町 | 50 | 62 | 112 | 3.88 | 55 | 64 | 119 | 4.49 | △ 5 | △ 2 | △ 7 | 106 |
| 美 浜 町 | 10 | 12 | 22 | 0.76 | 7 | 4 | 11 | 0.41 | 3 | 8 | 11 | 50 |
| 高 浜 町 | 5 | 3 | 8 | 0.28 | 3 | 3 | 6 | 0.23 | 2 | 0 | 2 | 75 |
| おおい町 | 8 | 5 | 13 | 0.45 | 8 | 4 | 12 | 0.45 | 0 | 1 | 1 | 92 |
| 若 狭 町 | 14 | 14 | 28 | 0.97 | 13 | 5 | 18 | 0.68 | 1 | 9 | 10 | 64 |

資料 市民課（住民基本台帳）

2-4. ＜都道府県別＞転出入者数

平成20年度

| 都道府県 | 転入 | | | | 転出 | | | | 転出入超過（△転出超過） | | | 転入を 100とした 転出の割合 |
|------|-------|-------|-------|--------|-------|-------|-------|--------|--------------|-------|-------|------------------------|
| | 男 | 女 | 総数 | 構成比 | 男 | 女 | 総数 | 構成比 | 男 | 女 | 総数 | |
| | | | | % | | | | % | | | | |
| 総数 | 3,779 | 3,185 | 6,964 | 100.00 | 4,116 | 3,482 | 7,598 | 100.00 | △ 337 | △ 297 | △ 634 | 109 |
| 北海道 | 54 | 23 | 77 | 1.11 | 35 | 25 | 60 | 0.79 | 19 △ 2 | 17 | 78 | |
| 青森県 | 14 | 7 | 21 | 0.30 | 8 | 7 | 15 | 0.20 | 6 | 0 | 6 | 71 |
| 岩手県 | 9 | 4 | 13 | 0.19 | 6 | 7 | 13 | 0.17 | 3 △ 3 | 0 | 100 | |
| 宮城県 | 16 | 12 | 28 | 0.40 | 12 | 7 | 19 | 0.25 | 4 | 5 | 9 | 68 |
| 秋田県 | 7 | 9 | 16 | 0.23 | 7 | 9 | 16 | 0.21 | 0 | 0 | 0 | 100 |
| 山形県 | 11 | 5 | 16 | 0.23 | 4 | 2 | 6 | 0.08 | 7 | 3 | 10 | 38 |
| 福島県 | 6 | 5 | 11 | 0.16 | 9 | 9 | 18 | 0.24 | △ 3 △ 4 | △ 7 | 164 | |
| 茨城県 | 14 | 8 | 22 | 0.32 | 24 | 12 | 36 | 0.47 | △ 10 △ 4 | △ 14 | 164 | |
| 栃木県 | 19 | 8 | 27 | 0.39 | 11 | 9 | 20 | 0.26 | 8 △ 1 | 7 | 74 | |
| 群馬県 | 22 | 14 | 36 | 0.52 | 22 | 11 | 33 | 0.43 | 0 | 3 | 3 | 92 |
| 埼玉県 | 53 | 37 | 90 | 1.29 | 82 | 53 | 135 | 1.78 | △ 29 △ 16 | △ 45 | 150 | |
| 千葉県 | 64 | 35 | 99 | 1.42 | 81 | 69 | 150 | 1.97 | △ 17 △ 34 | △ 51 | 152 | |
| 東京都 | 205 | 148 | 353 | 5.07 | 321 | 261 | 582 | 7.66 | △ 116 △ 113 | △ 229 | 165 | |
| 神奈川県 | 95 | 78 | 173 | 2.48 | 147 | 103 | 250 | 3.29 | △ 52 △ 25 | △ 77 | 145 | |
| 新潟県 | 45 | 30 | 75 | 1.08 | 50 | 30 | 80 | 1.05 | △ 5 | 0 △ 5 | 107 | |
| 富山県 | 145 | 108 | 253 | 3.63 | 157 | 112 | 269 | 3.54 | △ 12 △ 4 | △ 16 | 106 | |
| 石川県 | 327 | 235 | 562 | 8.07 | 362 | 263 | 625 | 8.23 | △ 35 △ 28 | △ 63 | 111 | |
| 福井県 | 1,403 | 1,488 | 2,891 | 41.51 | 1,296 | 1,356 | 2,652 | 34.90 | 107 | 132 | 239 | 92 |
| 山梨県 | 8 | 2 | 10 | 0.14 | 6 | 5 | 11 | 0.14 | 2 △ 3 | △ 1 | 110 | |
| 長野県 | 25 | 14 | 39 | 0.56 | 29 | 28 | 57 | 0.75 | △ 4 △ 14 | △ 18 | 146 | |
| 岐阜県 | 67 | 44 | 111 | 1.59 | 66 | 56 | 122 | 1.61 | 1 △ 12 | △ 11 | 110 | |
| 静岡県 | 64 | 46 | 110 | 1.58 | 69 | 48 | 117 | 1.54 | △ 5 △ 2 | △ 7 | 106 | |
| 愛知県 | 249 | 136 | 385 | 5.53 | 309 | 190 | 499 | 6.57 | △ 60 △ 54 | △ 114 | 130 | |
| 三重県 | 39 | 20 | 59 | 0.85 | 56 | 37 | 93 | 1.22 | △ 17 △ 17 | △ 34 | 158 | |

| 都道府県 | 転入 | | | | 転出 | | | | 転出入超過（△転出超過） | | | 転入を 100とした 転出の割合 |
|------|-----|-----|-----|------|-----|-----|-----|------|--------------|-------|-----|------------------------|
| | 男 | 女 | 総数 | 構成比 | 男 | 女 | 総数 | 構成比 | 男 | 女 | 総数 | |
| | | | | % | | | | % | | | | |
| 滋賀県 | 90 | 47 | 137 | 1.97 | 115 | 77 | 192 | 2.53 | △ 25 △ 30 | △ 55 | 140 | |
| 京都府 | 118 | 105 | 223 | 3.20 | 144 | 124 | 268 | 3.53 | △ 26 △ 19 | △ 45 | 120 | |
| 大阪府 | 244 | 201 | 445 | 6.39 | 267 | 223 | 490 | 6.45 | △ 23 △ 22 | △ 45 | 110 | |
| 兵庫県 | 107 | 78 | 185 | 2.66 | 121 | 87 | 208 | 2.74 | △ 14 △ 9 | △ 23 | 112 | |
| 奈良県 | 22 | 20 | 42 | 0.60 | 36 | 25 | 61 | 0.80 | △ 14 △ 5 | △ 19 | 145 | |
| 和歌山県 | 22 | 10 | 32 | 0.46 | 19 | 7 | 26 | 0.34 | 3 | 3 | 6 | 81 |
| 鳥取県 | 7 | 3 | 10 | 0.14 | 3 | 6 | 9 | 0.12 | 4 △ 3 | 1 | 90 | |
| 島根県 | 9 | 8 | 17 | 0.24 | 5 | 3 | 8 | 0.11 | 4 | 5 | 9 | 47 |
| 岡山県 | 15 | 13 | 28 | 0.40 | 26 | 15 | 41 | 0.54 | △ 11 △ 2 | △ 13 | 146 | |
| 広島県 | 25 | 17 | 42 | 0.60 | 28 | 28 | 56 | 0.74 | △ 3 △ 11 | △ 14 | 133 | |
| 山口県 | 7 | 3 | 10 | 0.14 | 13 | 10 | 23 | 0.30 | △ 6 △ 7 | △ 13 | 230 | |
| 徳島県 | 3 | 4 | 7 | 0.10 | 4 | 4 | 8 | 0.11 | △ 1 | 0 △ 1 | 114 | |
| 香川県 | 8 | 5 | 13 | 0.19 | 7 | 5 | 12 | 0.16 | 1 | 0 | 1 | 92 |
| 愛媛県 | 9 | 6 | 15 | 0.22 | 11 | 11 | 22 | 0.29 | △ 2 △ 5 | △ 7 | 147 | |
| 高知県 | 3 | 6 | 9 | 0.13 | 11 | 9 | 20 | 0.26 | △ 8 △ 3 | △ 11 | 222 | |
| 福岡県 | 30 | 25 | 55 | 0.79 | 21 | 11 | 32 | 0.42 | 9 | 14 | 23 | 58 |
| 佐賀県 | 3 | 4 | 7 | 0.10 | 4 | 5 | 9 | 0.12 | △ 1 △ 1 | △ 2 | 129 | |
| 長崎県 | 11 | 7 | 18 | 0.26 | 7 | 4 | 11 | 0.14 | 4 | 3 | 7 | 61 |
| 熊本県 | 3 | 5 | 8 | 0.11 | 5 | 1 | 6 | 0.08 | △ 2 | 4 | 2 | 75 |
| 大分県 | 3 | 3 | 6 | 0.09 | 1 | 3 | 4 | 0.05 | 2 | 0 | 2 | 67 |
| 宮崎県 | 5 | 1 | 6 | 0.09 | 6 | 4 | 10 | 0.13 | △ 1 △ 3 | △ 4 | 167 | |
| 鹿児島県 | 13 | 8 | 21 | 0.30 | 5 | 4 | 9 | 0.12 | 8 | 4 | 12 | 43 |
| 沖縄県 | 6 | 10 | 16 | 0.23 | 15 | 11 | 26 | 0.34 | △ 9 △ 1 | △ 10 | 163 | |
| 国外 | 55 | 80 | 135 | 1.94 | 73 | 96 | 169 | 2.22 | △ 18 △ 16 | △ 34 | 125 | |

資料 市民課（住民基本台帳）

2-5. ＜政令指定都市別＞ 転出入者数

平成20年度

| 都 市 | 転 入 | | | | 転 出 | | | | 転出入超過（△転出超過） | | | 転入を 100とした 転出の割合 |
|-------|-----|-----|-------|--------|-----|-----|-------|--------|--------------|-------|-------|------------------------|
| | 男 | 女 | 総 数 | 構 成 比 | 男 | 女 | 総 数 | 構 成 比 | 男 | 女 | 総 数 | |
| | | | | % | | | | % | | | | |
| 総 数 | 653 | 488 | 1,141 | 100.00 | 819 | 627 | 1,446 | 100.00 | △ 166 | △ 139 | △ 305 | 127 |
| 札幌市 | 24 | 9 | 33 | 2.89 | 16 | 8 | 24 | 1.66 | 8 | 1 | 9 | 73 |
| 仙台市 | 10 | 7 | 17 | 1.49 | 10 | 6 | 16 | 1.11 | 0 | 1 | 1 | 94 |
| さいたま市 | 15 | 12 | 27 | 2.37 | 24 | 16 | 40 | 2.77 | △ 9 | △ 4 | △ 13 | 148 |
| 千葉市 | 12 | 11 | 23 | 2.02 | 22 | 16 | 38 | 2.63 | △ 10 | △ 5 | △ 15 | 165 |
| 東京特別区 | 165 | 116 | 281 | 24.63 | 223 | 193 | 416 | 28.77 | △ 58 | △ 77 | △ 135 | 148 |
| 横浜市 | 51 | 45 | 96 | 8.41 | 75 | 46 | 121 | 8.37 | △ 24 | △ 1 | △ 25 | 126 |
| 川崎市 | 17 | 14 | 31 | 2.72 | 37 | 27 | 64 | 4.43 | △ 20 | △ 13 | △ 33 | 206 |
| 新潟市 | ... | ... | ... | ... | ... | ... | ... | ... | ... | ... | ... | ... |
| 静岡市 | ... | ... | ... | ... | ... | ... | ... | ... | ... | ... | ... | ... |
| 浜松市 | ... | ... | ... | ... | ... | ... | ... | ... | ... | ... | ... | ... |
| 名古屋市 | 125 | 73 | 198 | 17.35 | 148 | 90 | 238 | 16.46 | △ 23 | △ 17 | △ 40 | 120 |
| 京都市 | 66 | 72 | 138 | 12.09 | 96 | 80 | 176 | 12.17 | △ 30 | △ 8 | △ 38 | 128 |
| 大阪市 | 92 | 77 | 169 | 14.81 | 96 | 97 | 193 | 13.35 | △ 4 | △ 20 | △ 24 | 114 |
| 堺市 | ... | ... | ... | ... | ... | ... | ... | ... | ... | ... | ... | ... |
| 神戸市 | 40 | 26 | 66 | 5.78 | 39 | 26 | 65 | 4.50 | 1 | 0 | 1 | 98 |
| 岡山市 | ... | ... | ... | ... | ... | ... | ... | ... | ... | ... | ... | ... |
| 広島市 | 16 | 10 | 26 | 2.28 | 17 | 16 | 33 | 2.28 | △ 1 | △ 6 | △ 7 | 127 |
| 北九州市 | 10 | 6 | 16 | 1.40 | 4 | 3 | 7 | 0.48 | 6 | 3 | 9 | 44 |
| 福岡市 | 10 | 10 | 20 | 1.75 | 12 | 3 | 15 | 1.04 | △ 2 | 7 | 5 | 75 |

注）新潟市、静岡市、浜松市、堺市、岡山市は未調査

資料 市民課（住民基本台帳）

2-6. ＜国籍別＞外国人登録者数

各年10月1日現在

| 年 度 | 総 数 | ブラジル | カナダ | 中 国 | 韓 国 朝 鮮 | ペ ル ー | フィリピン | タ イ | ア メ リ カ | そ の 他 |
|-------|-------|------|-----|-------|------------|-------|-------|-----|---------|-------|
| 平成17年 | 4,237 | 527 | 23 | 1,509 | 1,244 | 60 | 351 | 97 | 61 | 365 |
| 18年 | 4,353 | 538 | 21 | 1,691 | 1,240 | 57 | 291 | 114 | 63 | 338 |
| 19年 | 4,262 | 402 | 20 | 1,720 | 1,204 | 56 | 327 | 105 | 73 | 355 |
| 20年 | 4,257 | 375 | 16 | 1,732 | 1,168 | 50 | 356 | 113 | 71 | 376 |
| 21年 | 4,125 | 345 | 18 | 1,688 | 1,105 | 50 | 359 | 126 | 65 | 369 |

注) 平成18年度以降は旧美山町・旧越廼村・旧清水町の数値を含む

資料 市民課

2-7. < 5 歳 階 級 別 > 人 口

各年10月1日現在

| 年 年 齢 | 平 成 17 年 | | | 平 成 18 年 | | | 平 成 19 年 | | | 平 成 20 年 | | | 平 成 21 年 | | |
|----------|----------|---------|---------|----------|---------|---------|----------|---------|---------|----------|---------|---------|----------|---------|---------|
| | 総 数 | 男 | 女 | 総 数 | 男 | 女 | 総 数 | 男 | 女 | 総 数 | 男 | 女 | 総 数 | 男 | 女 |
| 総 数 | 254,021 | 122,693 | 131,328 | 271,417 | 131,088 | 140,329 | 270,977 | 130,834 | 140,143 | 270,642 | 130,623 | 140,019 | 269,879 | 130,240 | 139,639 |
| 0～4歳 | 12,036 | 6,234 | 5,802 | 12,565 | 6,487 | 6,078 | 12,431 | 6,462 | 5,969 | 12,538 | 6,485 | 6,053 | 12,442 | 6,410 | 6,032 |
| 5～9 | 12,336 | 6,274 | 6,062 | 13,051 | 6,686 | 6,365 | 13,019 | 6,668 | 6,351 | 12,800 | 6,585 | 6,215 | 12,626 | 6,549 | 6,077 |
| 10～14 | 12,441 | 6,476 | 5,965 | 13,139 | 6,763 | 6,376 | 13,065 | 6,700 | 6,365 | 13,111 | 6,751 | 6,360 | 13,034 | 6,697 | 6,337 |
| 15～19 | 13,482 | 6,882 | 6,600 | 14,164 | 7,257 | 6,907 | 13,796 | 7,105 | 6,691 | 13,491 | 6,908 | 6,583 | 13,202 | 6,729 | 6,473 |
| 20～24 | 14,674 | 7,493 | 7,181 | 15,405 | 7,880 | 7,525 | 15,264 | 7,785 | 7,479 | 14,861 | 7,611 | 7,250 | 14,393 | 7,290 | 7,103 |
| 25～29 | 16,057 | 8,082 | 7,975 | 16,439 | 8,362 | 8,077 | 15,779 | 8,036 | 7,743 | 15,421 | 7,740 | 7,681 | 15,202 | 7,644 | 7,558 |
| 30～34 | 19,187 | 9,624 | 9,563 | 19,978 | 10,061 | 9,917 | 19,315 | 9,705 | 9,610 | 18,419 | 9,294 | 9,125 | 17,483 | 8,825 | 8,658 |
| 35～39 | 16,456 | 8,187 | 8,269 | 18,588 | 9,256 | 9,332 | 18,972 | 9,464 | 9,508 | 19,492 | 9,798 | 9,694 | 19,905 | 10,012 | 9,893 |
| 40～44 | 16,009 | 7,893 | 8,116 | 16,310 | 8,038 | 8,272 | 16,704 | 8,216 | 8,488 | 16,941 | 8,354 | 8,587 | 17,200 | 8,540 | 8,660 |
| 45～49 | 15,514 | 7,621 | 7,893 | 16,505 | 8,124 | 8,381 | 16,617 | 8,203 | 8,414 | 16,656 | 8,131 | 8,525 | 16,557 | 8,097 | 8,460 |
| 50～54 | 16,951 | 8,279 | 8,672 | 17,489 | 8,495 | 8,994 | 16,736 | 8,174 | 8,562 | 16,480 | 8,099 | 8,381 | 16,471 | 8,074 | 8,397 |
| 55～59 | 20,243 | 9,909 | 10,334 | 23,398 | 11,486 | 11,912 | 22,369 | 10,951 | 11,418 | 20,587 | 10,079 | 10,508 | 18,958 | 9,229 | 9,729 |
| 60～64 | 16,488 | 8,052 | 8,436 | 16,342 | 7,954 | 8,388 | 17,131 | 8,356 | 8,775 | 18,509 | 9,058 | 9,451 | 19,740 | 9,686 | 10,054 |
| 65～69 | 13,953 | 6,538 | 7,415 | 14,886 | 6,989 | 7,897 | 15,403 | 7,241 | 8,162 | 16,143 | 7,664 | 8,479 | 17,166 | 8,191 | 8,975 |
| 70～74 | 13,429 | 6,105 | 7,324 | 14,777 | 6,756 | 8,021 | 14,808 | 6,823 | 7,985 | 14,515 | 6,632 | 7,883 | 13,947 | 6,385 | 7,562 |
| 75～79 | 10,959 | 4,756 | 6,203 | 12,345 | 5,385 | 6,960 | 12,690 | 5,485 | 7,205 | 12,906 | 5,569 | 7,337 | 13,031 | 5,685 | 7,346 |
| 80～84 | 7,285 | 2,596 | 4,689 | 8,426 | 3,102 | 5,324 | 8,939 | 3,404 | 5,535 | 9,492 | 3,731 | 5,761 | 9,822 | 3,892 | 5,930 |
| 85～89 | 4,064 | 1,181 | 2,883 | 4,709 | 1,400 | 3,309 | 4,893 | 1,417 | 3,476 | 5,144 | 1,471 | 3,673 | 5,503 | 1,624 | 3,879 |
| 90～94 | 1,920 | 422 | 1,498 | 2,194 | 493 | 1,701 | 2,264 | 508 | 1,756 | 2,280 | 530 | 1,750 | 2,313 | 536 | 1,777 |
| 95～99 | 488 | 82 | 406 | 639 | 105 | 534 | 693 | 116 | 577 | 762 | 120 | 642 | 778 | 134 | 644 |
| 100歳以上 | 49 | 7 | 42 | 68 | 9 | 59 | 89 | 15 | 74 | 94 | 13 | 81 | 106 | 11 | 95 |

注) 平成18年以降は旧美山町・旧越廼村・旧清水町の数値を含む。

資料 市民課（住民基本台帳）

2-8. < 年 齡 3 区 分 別 > 人 口 ・ 指 数

各年10月1日現在

| 年 区 分 | 平 成 17 年 | | | 平 成 18 年 | | | 平 成 19 年 | | | 平 成 20 年 | | | 平 成 21 年 | | |
|-----------|----------|---------|---------|----------|---------|---------|----------|---------|---------|----------|---------|---------|----------|---------|---------|
| | 総 数 | 男 | 女 | 総 数 | 男 | 女 | 総 数 | 男 | 女 | 総 数 | 男 | 女 | 総 数 | 男 | 女 |
| 総 人 口 | 254,021 | 122,693 | 131,328 | 271,417 | 131,088 | 140,329 | 270,977 | 130,834 | 140,143 | 270,642 | 130,623 | 140,019 | 269,879 | 130,240 | 139,639 |
| 年 少 人 口 | 36,813 | 18,984 | 17,829 | 38,755 | 19,936 | 18,819 | 38,515 | 19,830 | 18,685 | 38,449 | 19,821 | 18,628 | 38,102 | 19,656 | 18,446 |
| 生産年齢人口 | 165,061 | 82,022 | 83,039 | 174,618 | 86,913 | 87,705 | 172,683 | 85,995 | 86,688 | 170,857 | 85,072 | 85,785 | 169,111 | 84,126 | 84,985 |
| 老 年 人 口 | 52,147 | 21,687 | 30,460 | 58,044 | 24,239 | 33,805 | 59,779 | 25,009 | 34,770 | 61,336 | 25,730 | 35,606 | 62,666 | 26,458 | 36,208 |
| 年少人口係数 | 14.49 | 15.47 | 13.58 | 14.28 | 15.21 | 13.41 | 14.21 | 15.16 | 13.33 | 14.21 | 15.17 | 13.30 | 14.12 | 15.09 | 13.21 |
| 老年人口係数 | 20.53 | 17.68 | 23.19 | 21.39 | 18.49 | 24.09 | 22.06 | 19.12 | 24.81 | 22.66 | 19.70 | 25.43 | 23.22 | 20.31 | 25.93 |
| 年少人口指数 | 22.30 | 23.15 | 21.47 | 22.19 | 22.94 | 21.46 | 22.30 | 23.06 | 21.55 | 22.50 | 23.30 | 21.71 | 22.53 | 23.36 | 21.71 |
| 老年人口指数 | 31.59 | 26.44 | 36.68 | 33.24 | 27.89 | 38.54 | 34.62 | 29.08 | 40.11 | 35.90 | 30.24 | 41.51 | 37.06 | 31.45 | 42.61 |
| 従属人口指数 | 53.90 | 49.59 | 58.15 | 55.43 | 50.83 | 60.00 | 56.92 | 52.14 | 61.66 | 58.40 | 53.54 | 63.22 | 59.59 | 54.82 | 64.31 |
| 老 年 化 指 数 | 141.65 | 114.24 | 170.85 | 149.77 | 121.58 | 179.63 | 155.21 | 126.12 | 186.09 | 159.53 | 129.81 | 191.14 | 164.47 | 134.61 | 196.29 |

注) 平成18年以降は旧美山町・旧越廼村・旧清水町の数値を含む。

年少人口：0～14歳人口

生産年齢人口：15～64歳人口

老年人口：65歳以上人口

年少人口係数：年少人口÷総人口×100

老年人口係数：老年人口÷総人口×100

年少人口指数：年少人口÷生産年齢人口×100

老年人口指数：老年人口÷生産年齢人口×100

従属人口指数：（年少人口＋老年人口）÷生産年齢人口×100

老年化指数：老年人口÷年少人口×100

資料 住民基本台帳

2-9. < 地区別 > 人口・世帯数

平成21年10月1日現在

| 地区名 | 人口 | | | 世帯数 (混合世帯含む) |
|-----|---------|---------|---------|-----------------|
| | 総数 | 男 | 女 | |
| 順化 | 3,648 | 1,657 | 1,991 | 1,478 |
| 宝永 | 5,591 | 2,622 | 2,969 | 2,103 |
| 湊 | 9,651 | 4,721 | 4,930 | 4,043 |
| 豊 | 11,072 | 5,296 | 5,776 | 4,009 |
| 木田 | 13,389 | 6,477 | 6,912 | 4,700 |
| 清明 | 7,448 | 3,654 | 3,794 | 2,608 |
| 足羽 | 7,006 | 3,320 | 3,686 | 2,863 |
| 春山 | 7,029 | 3,396 | 3,633 | 2,846 |
| 松本 | 12,856 | 6,111 | 6,745 | 5,306 |
| 日之出 | 8,069 | 3,851 | 4,218 | 3,318 |
| 旭 | 5,860 | 2,774 | 3,086 | 2,282 |
| 和田 | 10,899 | 5,344 | 5,555 | 4,014 |
| 東居 | 7,461 | 3,621 | 3,840 | 2,815 |
| 円山 | 7,867 | 3,847 | 4,020 | 2,709 |
| 啓蒙 | 7,914 | 3,832 | 4,082 | 2,919 |
| 西島 | 5,108 | 2,524 | 2,584 | 1,617 |
| 社南 | 12,627 | 6,167 | 6,460 | 4,219 |
| 社北 | 8,057 | 3,948 | 4,109 | 2,913 |
| 安居 | 3,545 | 1,731 | 1,814 | 1,089 |
| 中島 | 11,201 | 5,476 | 5,725 | 3,957 |
| 大寺 | 1,412 | 674 | 738 | 445 |
| 河合 | 4,279 | 2,040 | 2,239 | 1,241 |
| 麻津 | 8,921 | 4,382 | 4,539 | 2,801 |
| 国見 | 1,360 | 612 | 748 | 471 |
| 岡保 | 2,646 | 1,269 | 1,377 | 811 |
| 東島 | 4,260 | 2,046 | 2,214 | 1,298 |
| 殿下 | 570 | 262 | 308 | 214 |
| 鶉 | 3,443 | 1,648 | 1,795 | 996 |
| 棗 | 1,779 | 890 | 889 | 507 |
| 鷹巢 | 2,246 | 1,094 | 1,152 | 689 |
| 本郷 | 1,168 | 580 | 588 | 361 |
| 宮ノ下 | 920 | 428 | 492 | 268 |
| 森田 | 11,736 | 5,602 | 6,134 | 3,970 |
| 酒生 | 3,663 | 1,810 | 1,853 | 1,120 |
| 一乗 | 940 | 435 | 505 | 291 |
| 上文殊 | 2,065 | 998 | 1,067 | 597 |
| 文殊 | 2,433 | 1,185 | 1,248 | 640 |
| 六条 | 2,208 | 1,039 | 1,169 | 672 |
| 東郷 | 4,066 | 1,988 | 2,078 | 1,136 |
| 明日新 | 14,970 | 7,140 | 7,830 | 5,442 |
| 日新 | 5,774 | 2,870 | 2,904 | 2,413 |
| 社西山 | 5,804 | 2,754 | 3,050 | 2,127 |
| 美山 | 4,821 | 2,269 | 2,552 | 1,451 |
| 越廼 | 1,656 | 777 | 879 | 616 |
| 清水西 | 3,048 | 1,485 | 1,563 | 893 |
| 清水東 | 1,952 | 952 | 1,000 | 495 |
| 清水北 | 2,864 | 1,400 | 1,464 | 952 |
| 清水南 | 2,577 | 1,242 | 1,335 | 875 |
| 合計 | 269,879 | 130,240 | 139,639 | 95,600 |

資料 住民基本台帳

2-10. <町別> 人口・世帯数（50音順）（1/13）

平成21年10月1日現在

注）「X」は世帯数が1または2の世帯に関する数を秘匿したことを示す。

| 町 名 | 人 口 | | | 世 帯 数 | 1 世 帯 当 り の 人 員 |
|--------|-------|-----|-----|-------|-----------------------|
| | 総 数 | 男 | 女 | | |
| 在田町 | 280 | 134 | 146 | 66 | 4.32 |
| 赤坂町 | 4 | 3 | 1 | 3 | 1.33 |
| 赤谷町 | 6 | 3 | 3 | 3 | 2.00 |
| 明里町 | 498 | 242 | 256 | 248 | 2.00 |
| 朝谷町 | 86 | 42 | 44 | 27 | 3.22 |
| 朝宮町 | 95 | 47 | 48 | 25 | 3.92 |
| 足谷町 | X | X | X | X | X |
| 味見内町 | 53 | 23 | 30 | 24 | 2.29 |
| 足羽1丁目 | 940 | 441 | 499 | 362 | 2.59 |
| 足羽2丁目 | 821 | 393 | 428 | 300 | 2.75 |
| 足羽3丁目 | 646 | 299 | 347 | 323 | 2.05 |
| 足羽4丁目 | 531 | 260 | 271 | 199 | 2.77 |
| 足羽5丁目 | 528 | 271 | 257 | 207 | 2.60 |
| 足羽上町 | X | X | X | X | X |
| 浅水三ヶ町 | 29 | 4 | 25 | 21 | 1.55 |
| 浅水二日町 | 511 | 249 | 262 | 171 | 3.07 |
| 網戸瀬町 | 750 | 372 | 378 | 238 | 3.16 |
| 安波賀町 | 59 | 29 | 30 | 16 | 4.19 |
| 安波賀中島町 | 90 | 45 | 45 | 23 | 3.88 |
| 安波賀保池町 | 70 | 31 | 39 | 20 | 3.60 |
| 安天ヶ谷町 | 120 | 54 | 66 | 28 | 4.10 |
| 天菅生町 | 877 | 414 | 463 | 272 | 3.20 |
| 天鮎川町 | 48 | 20 | 28 | 25 | 2.15 |
| 荒木新保町 | 58 | 28 | 30 | 18 | 3.39 |
| 荒木別所町 | 534 | 227 | 307 | 214 | 2.61 |
| 荒木別谷町 | 590 | 318 | 272 | 192 | 3.01 |
| 荒木別谷町 | 292 | 138 | 154 | 67 | 4.37 |
| 荒木別谷町 | 169 | 83 | 86 | 45 | 3.78 |
| 飯塚久丁町 | 204 | 104 | 100 | 54 | 3.71 |
| 幾代2丁目 | 1,360 | 663 | 697 | 502 | 2.72 |
| 幾代2丁目 | 512 | 237 | 275 | 248 | 2.09 |
| 居倉尻部町 | 129 | 60 | 69 | 53 | 2.37 |
| 池生部町 | 192 | 99 | 93 | 59 | 3.29 |
| 石新保町 | 214 | 103 | 111 | 65 | 3.52 |
| 石橋盛田町 | 181 | 80 | 101 | 48 | 3.85 |
| 石橋盛田町 | 66 | 32 | 34 | 17 | 4.06 |
| 石泉盛田町 | 238 | 121 | 117 | 71 | 3.40 |
| 板垣1丁目 | 52 | 24 | 28 | 16 | 3.44 |
| 板垣2丁目 | 881 | 425 | 456 | 296 | 3.05 |
| 板垣3丁目 | 172 | 79 | 93 | 48 | 3.64 |
| 板垣4丁目 | 498 | 242 | 256 | 154 | 3.26 |
| 板垣5丁目 | 876 | 411 | 465 | 287 | 3.07 |
| 板垣王寺町 | 570 | 276 | 294 | 204 | 3.08 |
| 一市波瀬町 | 339 | 159 | 180 | 108 | 3.09 |
| 一市波瀬町 | 558 | 261 | 297 | 187 | 3.00 |
| 一市波瀬町 | 56 | 39 | 17 | 35 | 1.67 |
| 一市波瀬町 | 87 | 40 | 47 | 21 | 4.15 |
| 一市波瀬町 | 559 | 277 | 282 | 192 | 2.88 |
| 一市波瀬町 | 110 | 60 | 50 | 35 | 3.08 |
| 一市波瀬町 | 40 | 31 | 9 | 28 | 1.59 |
| 一市波瀬町 | 146 | 73 | 73 | 44 | 3.48 |
| 稲多多新浜町 | 44 | 18 | 26 | 17 | 2.65 |
| 稲多多新浜町 | 57 | 26 | 31 | 22 | 2.55 |
| 稲多多新浜町 | 79 | 39 | 40 | 25 | 3.19 |
| 稲津町 | 545 | 254 | 291 | 146 | 3.72 |

2-10. <町別> 人口・世帯数（50音順）（2/13）

平成21年10月1日現在

注）「X」は世帯数が1または2の世帯に関する数を秘匿したことを示す。

| 町 名 | 人 口 | | | 世 帯 数 | 1 世 帯 当 り の 人 員 |
|---------------|-------|-------|-------|-------|-----------------------|
| | 総 数 | 男 | 女 | | |
| 今 泉 町 | 22 | 10 | 12 | 6 | 3.67 |
| 今 市 町 | 609 | 298 | 311 | 177 | 3.48 |
| 岩 倉 町 | 124 | 57 | 67 | 33 | 3.88 |
| 印 田 町 | 111 | 48 | 63 | 30 | 3.90 |
| 上 野 町 | 124 | 56 | 68 | 37 | 3.43 |
| 上 野 本 町 | 1,169 | 575 | 594 | 369 | 3.19 |
| 上 野 本 町 | 742 | 314 | 428 | 263 | 2.81 |
| 上 伏 谷 町 | 164 | 78 | 86 | 36 | 4.50 |
| 宇 坂 大 谷 町 | 147 | 66 | 81 | 36 | 4.32 |
| 宇 坂 別 所 町 | 31 | 12 | 19 | 14 | 2.20 |
| 羽 水 1 丁 目 | 159 | 78 | 81 | 60 | 2.75 |
| 羽 水 2 丁 目 | 200 | 94 | 106 | 72 | 3.00 |
| 羽 水 3 丁 目 | X | X | X | X | X |
| 瀬 ヶ 口 町 | 143 | 66 | 77 | 38 | 3.79 |
| 謡 谷 町 | 29 | 12 | 17 | 9 | 3.11 |
| 内 山 子 町 | 105 | 39 | 66 | 41 | 2.36 |
| 馬 垣 町 | 439 | 219 | 220 | 146 | 2.97 |
| 漆 原 町 | 590 | 288 | 302 | 202 | 3.04 |
| 運動公園 1 丁 目 | 1,090 | 533 | 557 | 400 | 2.77 |
| 運動公園 2 丁 目 | 850 | 377 | 473 | 359 | 2.39 |
| 運動公園 3 丁 目 | 470 | 225 | 245 | 154 | 3.10 |
| 運動公園 4 丁 目 | 359 | 182 | 177 | 114 | 3.16 |
| 江 上 町 | 289 | 143 | 146 | 85 | 3.52 |
| 江 尻 ヶ 丘 町 | 673 | 329 | 344 | 229 | 2.99 |
| 江 端 町 | 2,298 | 1,102 | 1,196 | 820 | 2.78 |
| 海 老 助 町 | 163 | 79 | 84 | 44 | 3.73 |
| 江 守 中 1 丁 目 | 442 | 220 | 222 | 163 | 2.79 |
| 江 守 中 2 丁 目 | 760 | 364 | 396 | 264 | 3.00 |
| 江 守 中 町 | 637 | 324 | 313 | 209 | 3.05 |
| 江 守 の 里 1 丁 目 | 579 | 288 | 291 | 185 | 3.20 |
| 江 守 の 里 2 丁 目 | 712 | 335 | 377 | 232 | 3.07 |
| 円 山 1 丁 目 | 313 | 155 | 158 | 129 | 2.47 |
| 円 成 寺 町 | 81 | 40 | 41 | 20 | 4.20 |
| 大 窪 町 | 58 | 28 | 30 | 17 | 3.41 |
| 大 久 保 町 | 210 | 99 | 111 | 62 | 3.49 |
| 大 島 町 | 1,704 | 839 | 865 | 621 | 2.70 |
| 大 瀬 町 | 302 | 148 | 154 | 92 | 3.32 |
| 大 田 町 | 312 | 154 | 158 | 77 | 4.05 |
| 大 田 谷 町 | 88 | 42 | 46 | 27 | 3.30 |
| 大 手 1 丁 目 | 214 | 92 | 122 | 79 | 2.82 |
| 大 手 2 丁 目 | 602 | 291 | 311 | 261 | 2.34 |
| 大 手 3 丁 目 | 133 | 59 | 74 | 43 | 3.20 |
| 大 手 年 町 | 232 | 111 | 121 | 61 | 3.80 |
| 大 土 呂 町 | 145 | 64 | 81 | 31 | 4.50 |
| 大 町 町 | 423 | 197 | 226 | 132 | 3.26 |
| 大 町 1 丁 目 | 65 | 30 | 35 | 28 | 2.41 |
| 大 町 2 丁 目 | 111 | 56 | 55 | 48 | 2.44 |
| 大 味 町 | 192 | 91 | 101 | 64 | 3.13 |
| 大 宮 1 丁 目 | 296 | 153 | 143 | 106 | 2.78 |
| 大 宮 2 丁 目 | 1,292 | 589 | 703 | 542 | 2.37 |
| 大 宮 3 丁 目 | 1,134 | 578 | 556 | 478 | 2.38 |
| 大 宮 4 丁 目 | 487 | 243 | 244 | 187 | 2.61 |
| 大 宮 5 丁 目 | 772 | 385 | 387 | 271 | 2.90 |
| 大 宮 6 丁 目 | 553 | 266 | 287 | 194 | 2.77 |
| 大 宮 町 | 186 | 84 | 102 | 59 | 3.29 |

2-10. <町別> 人口・世帯数（50音順）（3/13）

平成21年10月1日現在

注）「X」は世帯数が1または2の世帯に関する数を秘匿したことを示す。

| 町 名 | | | 人 口 | | | 世 帯 数 | 1 世 帯 当 り の 人 員 |
|-----|----|-----|-------|-----|-----|-------|-----------------------|
| | | | 総 数 | 男 | 女 | | |
| 大村町 | 森矢 | 町 | 123 | 61 | 62 | 37 | 3.46 |
| 大村町 | 森矢 | 町 | 687 | 318 | 369 | 223 | 3.11 |
| 大村町 | 森矢 | 町 | 31 | 13 | 18 | 9 | 3.11 |
| 大村町 | 和田 | 町 | 476 | 216 | 260 | 188 | 2.50 |
| 大村町 | 和田 | 町 | 44 | 23 | 21 | 11 | 3.73 |
| 大村町 | 平神 | 町 | 7 | 2 | 5 | 5 | 1.80 |
| 大村町 | 平神 | 町 | 41 | 20 | 21 | 14 | 3.23 |
| 大村町 | 当見 | 町 | 58 | 22 | 36 | 33 | 1.85 |
| 大村町 | 当見 | 町 | 319 | 144 | 175 | 100 | 3.25 |
| 大村町 | 畑羽 | 町 | 223 | 107 | 116 | 50 | 4.56 |
| 大村町 | 畑羽 | 町 | 116 | 54 | 62 | 31 | 3.91 |
| 大村町 | 山谷 | 町 | X | X | X | X | X |
| 大村町 | 立 | 町 | 143 | 75 | 68 | 46 | 3.06 |
| 大村町 | 発開 | 丁 | 777 | 381 | 396 | 298 | 2.62 |
| 大村町 | 発開 | 丁 | 536 | 255 | 281 | 194 | 2.73 |
| 大村町 | 発開 | 丁 | 979 | 465 | 514 | 305 | 3.25 |
| 大村町 | 発開 | 丁 | 198 | 101 | 97 | 91 | 2.51 |
| 大村町 | 発開 | 丁 | X | X | X | X | X |
| 大村町 | 発開 | 町 | 77 | 42 | 35 | 43 | 1.86 |
| 大村町 | 発開 | 町 | 12 | 7 | 5 | 4 | 2.60 |
| 大村町 | 園 | 丁 | 227 | 114 | 113 | 92 | 2.38 |
| 大村町 | 園 | 丁 | 304 | 156 | 148 | 137 | 2.24 |
| 大村町 | 園 | 丁 | 178 | 92 | 86 | 79 | 2.32 |
| 大村町 | 花月 | 丁 | 246 | 119 | 127 | 99 | 2.51 |
| 大村町 | 花月 | 丁 | 479 | 221 | 258 | 187 | 2.56 |
| 大村町 | 花月 | 丁 | 527 | 256 | 271 | 205 | 2.58 |
| 大村町 | 花月 | 丁 | 411 | 192 | 219 | 146 | 2.82 |
| 大村町 | 花月 | 丁 | 420 | 219 | 201 | 189 | 2.20 |
| 大村町 | 籠谷 | 町 | 16 | 8 | 8 | 7 | 2.50 |
| 大村町 | 籠谷 | 町 | 39 | 19 | 20 | 15 | 2.47 |
| 大村町 | 籠谷 | 町 | 178 | 91 | 87 | 53 | 3.46 |
| 大村町 | 計中 | 町 | 187 | 94 | 93 | 43 | 4.51 |
| 大村町 | 春日 | 丁 | 458 | 237 | 221 | 173 | 2.77 |
| 大村町 | 春日 | 丁 | 721 | 327 | 394 | 259 | 2.83 |
| 大村町 | 春日 | 丁 | 824 | 407 | 417 | 264 | 3.08 |
| 大村町 | 春日 | 町 | 279 | 135 | 144 | 104 | 2.71 |
| 大村町 | 片粕 | 町 | 254 | 122 | 132 | 66 | 3.92 |
| 大村町 | 片山 | 町 | 259 | 116 | 143 | 64 | 4.06 |
| 大村町 | 勝見 | 丁 | 568 | 256 | 312 | 215 | 2.70 |
| 大村町 | 勝見 | 丁 | 436 | 211 | 225 | 152 | 2.98 |
| 大村町 | 勝見 | 丁 | 843 | 400 | 443 | 323 | 2.64 |
| 大村町 | 鹿俣 | 町 | 140 | 72 | 68 | 56 | 2.48 |
| 大村町 | 金屋 | 町 | 50 | 26 | 24 | 16 | 3.00 |
| 大村町 | 上筋 | 田 | 249 | 125 | 124 | 65 | 3.81 |
| 大村町 | 上江 | 光 | 19 | 8 | 11 | 12 | 1.64 |
| 大村町 | 上江 | 尻 | 210 | 107 | 103 | 72 | 2.89 |
| 大村町 | 上北 | 1 丁 | 1,315 | 658 | 657 | 444 | 2.98 |
| 大村町 | 上北 | 2 丁 | 721 | 354 | 367 | 237 | 3.03 |
| 大村町 | 上河 | 北 | 280 | 142 | 138 | 79 | 3.65 |
| 大村町 | 上河 | 下 | 189 | 89 | 100 | 52 | 3.64 |
| 大村町 | 上河 | 郷 | 183 | 88 | 95 | 43 | 4.29 |
| 大村町 | 上中 | 町 | 755 | 351 | 404 | 203 | 3.73 |
| 大村町 | 上毘 | 沙 | 207 | 95 | 112 | 49 | 4.14 |
| 大村町 | 上細 | 江 | 296 | 139 | 157 | 74 | 4.08 |
| 大村町 | 上森 | 1 丁 | 119 | 67 | 52 | 45 | 2.25 |

2-10. <町別> 人口・世帯数（50音順）（4/13）

平成21年10月1日現在

注）「X」は世帯数が1または2の世帯に関する数を秘匿したことを示す。

| 町 名 | 人 口 | | | 世 帯 数 | 1 世 帯 当 り の 人 員 |
|------------|-------|-----|-----|-------|-----------------------|
| | 総 数 | 男 | 女 | | |
| 上森田2丁目 | 315 | 158 | 157 | 105 | 3.04 |
| 上森田3丁目 | 316 | 149 | 167 | 92 | 3.53 |
| 上森田4丁目 | 351 | 162 | 189 | 102 | 3.40 |
| 上森田5丁目 | 84 | 44 | 40 | 27 | 3.15 |
| 上森田町 | 207 | 107 | 100 | 62 | 3.31 |
| 上六条町 | 207 | 98 | 109 | 52 | 3.85 |
| 加茂内町 | 58 | 29 | 29 | 16 | 3.69 |
| 蒲生町 | 573 | 255 | 318 | 234 | 2.43 |
| 加茂河原1丁目 | 422 | 222 | 200 | 180 | 2.32 |
| 加茂河原2丁目 | 600 | 300 | 300 | 287 | 2.08 |
| 加茂河原3丁目 | 624 | 302 | 322 | 268 | 2.36 |
| 加茂河原4丁目 | 249 | 118 | 131 | 80 | 3.26 |
| 加茂河原町 | 484 | 230 | 254 | 156 | 3.10 |
| 加茂緑苑町 | 19 | 9 | 10 | 3 | 6.33 |
| 加茂合勝苑町 | 252 | 135 | 117 | 106 | 2.43 |
| 河合寄安町 | 104 | 50 | 54 | 22 | 4.86 |
| 河合鷺塚町 | 159 | 72 | 87 | 52 | 3.02 |
| 川合尻町 | 724 | 341 | 383 | 205 | 3.57 |
| 川合部町 | 172 | 81 | 91 | 43 | 3.54 |
| 神当部町 | 37 | 17 | 20 | 19 | 2.00 |
| 岸水町 | 70 | 31 | 39 | 19 | 3.63 |
| 木田1丁目 | 898 | 424 | 474 | 318 | 2.82 |
| 木田2丁目 | 352 | 166 | 186 | 108 | 3.38 |
| 木田3丁目 | 508 | 250 | 258 | 170 | 3.11 |
| 北今泉町 | 827 | 404 | 423 | 252 | 3.35 |
| 北菅生町 | 130 | 72 | 58 | 33 | 4.18 |
| 北田町 | 1,287 | 603 | 684 | 462 | 2.82 |
| 北樫原町 | 70 | 32 | 38 | 18 | 3.83 |
| 北野上町 | 203 | 99 | 104 | 52 | 4.04 |
| 北野下町 | 167 | 81 | 86 | 40 | 4.18 |
| 北堀保町 | 45 | 19 | 26 | 14 | 2.72 |
| 北山新保町 | 37 | 19 | 18 | 12 | 3.25 |
| 北山1丁目 | 167 | 64 | 103 | 66 | 2.57 |
| 北四ツ居1丁目 | 517 | 251 | 266 | 170 | 3.08 |
| 北四ツ居2丁目 | 632 | 305 | 327 | 246 | 2.52 |
| 北四ツ居3丁目 | 756 | 390 | 366 | 299 | 2.60 |
| 北四ツ居町 | 981 | 481 | 500 | 362 | 2.73 |
| 狐橋1丁目 | 346 | 171 | 175 | 101 | 3.36 |
| 狐橋2丁目 | 197 | 90 | 107 | 59 | 3.32 |
| 城戸内町 | 191 | 93 | 98 | 50 | 3.84 |
| 木下町 | 169 | 89 | 80 | 43 | 3.91 |
| 経栄1丁目 | 19 | 9 | 10 | 6 | 3.17 |
| 経栄2丁目 | 491 | 227 | 264 | 196 | 2.52 |
| 経栄3丁目 | 546 | 258 | 288 | 194 | 2.80 |
| 木米町 | 38 | 17 | 21 | 10 | 3.70 |
| 久喜津町 | 341 | 160 | 181 | 93 | 3.70 |
| 串野町 | 62 | 28 | 34 | 18 | 3.44 |
| 国見町 | 132 | 61 | 71 | 44 | 2.80 |
| 国山町 | 47 | 21 | 26 | 22 | 2.19 |
| 茱崎町 | 549 | 260 | 289 | 201 | 2.83 |
| 蔵作町 | 188 | 88 | 100 | 49 | 3.88 |
| グリーンハイツ1丁目 | 310 | 155 | 155 | 94 | 3.29 |
| グリーンハイツ2丁目 | 618 | 280 | 338 | 228 | 2.69 |
| グリーンハイツ3丁目 | 225 | 104 | 121 | 82 | 2.76 |
| グリーンハイツ4丁目 | 288 | 142 | 146 | 97 | 2.90 |

2-10. <町別> 人口・世帯数（50音順）（5/13）

平成21年10月1日現在

注）「X」は世帯数が1または2の世帯に関する数を秘匿したことを示す。

| 町 名 | 人 口 | | | 世 帯 数 | 1 世 帯 当 り の 人 員 |
|-------------|-------|-----|-----|-------|-----------------------|
| | 総 数 | 男 | 女 | | |
| グリーンハイツ5丁目 | 61 | 26 | 35 | 26 | 2.24 |
| グリーンハイツ6丁目 | 147 | 80 | 67 | 46 | 3.18 |
| グリーンハイツ7丁目 | 165 | 83 | 82 | 55 | 2.82 |
| グリーンハイツ8丁目 | 252 | 127 | 125 | 81 | 3.19 |
| グリーンハイツ9丁目 | 217 | 109 | 108 | 76 | 2.90 |
| グリーンハイツ10丁目 | 232 | 125 | 107 | 76 | 3.15 |
| 栗 森 町 | 311 | 153 | 158 | 99 | 3.41 |
| 栗 森 町 浜 | 399 | 187 | 212 | 136 | 2.90 |
| 黒 丸 城 町 | 48 | 22 | 26 | 13 | 3.77 |
| 黒 丸 町 | 138 | 64 | 74 | 36 | 3.89 |
| 下 馬 1 丁 目 | 529 | 248 | 281 | 176 | 2.93 |
| 下 馬 2 丁 目 | 785 | 387 | 398 | 306 | 2.59 |
| 下 馬 3 丁 目 | 285 | 137 | 148 | 106 | 2.66 |
| 下 馬 町 | X | X | X | X | X |
| 毛 矢 1 丁 目 | 288 | 136 | 152 | 127 | 2.39 |
| 毛 矢 2 丁 目 | 308 | 146 | 162 | 124 | 2.39 |
| 毛 矢 3 丁 目 | 239 | 110 | 129 | 88 | 2.87 |
| 玄 正 島 町 | 91 | 42 | 49 | 23 | 3.70 |
| 堅 達 町 | 194 | 92 | 102 | 68 | 2.85 |
| 乾 徳 1 丁 目 | 478 | 242 | 236 | 193 | 2.59 |
| 乾 徳 2 丁 目 | 422 | 199 | 223 | 181 | 2.35 |
| 乾 徳 3 丁 目 | 508 | 257 | 251 | 241 | 2.07 |
| 乾 徳 4 丁 目 | 329 | 155 | 174 | 165 | 2.07 |
| 小 稲 津 町 | 281 | 126 | 155 | 71 | 4.03 |
| 小 宇 坂 島 町 | 20 | 10 | 10 | 4 | 5.00 |
| 小 宇 坂 町 | 43 | 23 | 20 | 12 | 3.21 |
| 合 島 町 | 64 | 31 | 33 | 24 | 2.84 |
| 河 水 町 | 276 | 125 | 151 | 80 | 3.49 |
| 合 谷 町 | 21 | 10 | 11 | 8 | 2.88 |
| 河 内 町 | 28 | 16 | 12 | 11 | 2.44 |
| 河 増 町 | 634 | 310 | 324 | 198 | 3.15 |
| 光 陽 1 丁 目 | 1,280 | 633 | 647 | 541 | 2.42 |
| 光 陽 2 丁 目 | 757 | 372 | 385 | 389 | 1.97 |
| 光 陽 3 丁 目 | 498 | 247 | 251 | 231 | 2.26 |
| 光 陽 4 丁 目 | 458 | 237 | 221 | 204 | 2.34 |
| 郡 町 | 150 | 78 | 72 | 35 | 4.43 |
| 甌 谷 町 | 265 | 128 | 137 | 75 | 3.55 |
| 甌 小 谷 町 | 75 | 34 | 41 | 21 | 3.55 |
| 御 所 垣 内 町 | 109 | 55 | 54 | 27 | 4.08 |
| 五 太 子 町 | 25 | 7 | 18 | 19 | 1.41 |
| 小 丹 生 町 | 197 | 94 | 103 | 61 | 3.32 |
| 小 野 町 | 185 | 80 | 105 | 55 | 3.36 |
| 御 油 町 | 71 | 32 | 39 | 22 | 3.41 |
| 小 和 清 水 町 | 186 | 85 | 101 | 51 | 3.63 |
| 小 境 幡 寺 町 | 293 | 150 | 143 | 79 | 3.76 |
| 小 境 寺 町 | 146 | 68 | 78 | 39 | 3.82 |
| 栄 町 | 271 | 119 | 152 | 112 | 2.39 |
| 坂 下 町 | 19 | 8 | 11 | 7 | 2.71 |
| 笹 谷 町 | 316 | 149 | 167 | 86 | 3.74 |
| 定 正 町 | 560 | 274 | 286 | 221 | 2.58 |
| 里 別 所 新 町 | 119 | 47 | 72 | 59 | 1.98 |
| 里 別 所 町 | 82 | 38 | 44 | 22 | 3.82 |
| 左 内 町 | 408 | 185 | 223 | 145 | 2.87 |
| 佐 野 町 | 192 | 95 | 97 | 58 | 3.37 |
| 三 郎 丸 1 丁 目 | 382 | 193 | 189 | 138 | 2.80 |

2-10. <町別> 人口・世帯数（50音順）（6/13）

平成21年10月1日現在

注）「X」は世帯数が1または2の世帯に関する数を秘匿したことを示す。

| 町 名 | 人 口 | | | 世 帯 数 | 1 世 帯 当 り の 人 員 |
|---------------|-------|-------|-------|-------|-----------------------|
| | 総 数 | 男 | 女 | | |
| 三 郎 丸 2 丁 目 | 932 | 461 | 471 | 284 | 3.29 |
| 三 郎 丸 3 丁 目 | 99 | 47 | 52 | 31 | 3.34 |
| 三 郎 丸 4 丁 目 | 150 | 74 | 76 | 57 | 2.76 |
| 三 郎 丸 町 | 738 | 358 | 380 | 245 | 3.03 |
| 更 毛 町 | 81 | 39 | 42 | 25 | 3.29 |
| 皿 谷 町 | 13 | 4 | 9 | 10 | 1.30 |
| 三 十 八 社 町 | 1,298 | 641 | 657 | 453 | 2.88 |
| 三 本 木 町 | 37 | 13 | 24 | 11 | 3.27 |
| 三 万 谷 町 | 248 | 115 | 133 | 65 | 3.91 |
| 宿 布 町 | 182 | 108 | 74 | 110 | 1.65 |
| 重 立 町 | 203 | 99 | 104 | 65 | 3.07 |
| 四 十 谷 町 | 627 | 301 | 326 | 206 | 3.02 |
| 志 津 が 丘 1 丁 目 | 288 | 146 | 142 | 82 | 3.57 |
| 志 津 が 丘 2 丁 目 | 261 | 121 | 140 | 73 | 3.61 |
| 志 津 が 丘 3 丁 目 | 223 | 112 | 111 | 66 | 3.32 |
| 志 津 が 丘 4 丁 目 | 412 | 215 | 197 | 119 | 3.47 |
| 品 ヶ 瀬 町 | 140 | 67 | 73 | 39 | 3.54 |
| 篠 尾 町 | 1,052 | 515 | 537 | 286 | 3.73 |
| 志 比 口 1 丁 目 | 401 | 184 | 217 | 172 | 2.41 |
| 志 比 口 2 丁 目 | 852 | 388 | 464 | 336 | 2.52 |
| 志 比 口 3 丁 目 | 292 | 136 | 156 | 102 | 2.95 |
| 島 寺 町 | 558 | 279 | 279 | 359 | 1.54 |
| 島 橋 町 | 28 | 14 | 14 | 8 | 3.50 |
| 島 山 梨 子 町 | 166 | 75 | 91 | 40 | 4.15 |
| 清 水 杉 谷 町 | 273 | 137 | 136 | 70 | 3.76 |
| 清 水 平 町 | X | X | X | X | X |
| 清 水 町 | 136 | 70 | 66 | 32 | 4.45 |
| 清 水 畑 町 | 211 | 102 | 109 | 58 | 3.91 |
| 清 水 山 町 | 473 | 222 | 251 | 116 | 4.16 |
| 下 筋 生 田 町 | 854 | 409 | 445 | 281 | 3.04 |
| 下 荒 井 町 | 2,041 | 1,002 | 1,039 | 680 | 3.05 |
| 下 一 光 町 | 10 | 5 | 5 | 6 | 1.67 |
| 下 市 町 | 156 | 72 | 84 | 41 | 3.71 |
| 下 江 尻 町 | 94 | 45 | 49 | 26 | 3.73 |
| 下 江 守 町 | 1,184 | 574 | 610 | 368 | 3.26 |
| 下 河 北 町 | 268 | 131 | 137 | 67 | 4.08 |
| 下 天 下 町 | 172 | 79 | 93 | 37 | 4.61 |
| 下 東 郷 町 | 187 | 92 | 95 | 47 | 4.22 |
| 下 中 町 | 467 | 222 | 245 | 136 | 3.52 |
| 下 毘 沙 門 町 | 117 | 60 | 57 | 32 | 3.44 |
| 下 細 江 町 | 141 | 71 | 70 | 36 | 3.97 |
| 下 森 田 桜 町 | 199 | 101 | 98 | 66 | 3.08 |
| 下 森 田 新 町 | 842 | 407 | 435 | 275 | 3.13 |
| 下 森 田 町 | 547 | 254 | 293 | 192 | 2.96 |
| 下 森 田 藤 巻 町 | 124 | 64 | 60 | 40 | 3.22 |
| 下 森 田 本 町 | 161 | 76 | 85 | 56 | 2.95 |
| 下 六 条 町 | 393 | 170 | 223 | 145 | 2.73 |
| 宿 堂 町 | 23 | 10 | 13 | 7 | 3.29 |
| 順 化 1 丁 目 | 535 | 239 | 296 | 213 | 2.46 |
| 順 化 2 丁 目 | 779 | 346 | 433 | 314 | 2.58 |
| 成 願 寺 町 | 173 | 79 | 94 | 47 | 3.80 |
| 浄 教 寺 町 | 216 | 95 | 121 | 62 | 3.69 |
| 小 路 町 | 300 | 147 | 153 | 92 | 3.20 |
| 城 東 1 丁 目 | 655 | 300 | 355 | 248 | 2.63 |
| 城 東 2 丁 目 | 504 | 239 | 265 | 191 | 2.60 |

2-10. <町別> 人口・世帯数（50音順）（7/13）

平成21年10月1日現在

注）「X」は世帯数が1または2の世帯に関する数を秘匿したことを示す。

| 町 名 | 人 口 | | | 世 帯 数 | 1 世 帯 当 り の 人 員 |
|---------------|-------|-------|-------|-------|-----------------------|
| | 総 数 | 男 | 女 | | |
| 城 東 3 丁 目 | 795 | 378 | 417 | 284 | 2.92 |
| 城 東 4 丁 目 | 1,006 | 491 | 515 | 408 | 2.48 |
| 浄 土 寺 町 | 235 | 112 | 123 | 76 | 2.99 |
| 生 野 町 | 159 | 73 | 86 | 44 | 3.60 |
| 菖 蒲 谷 町 | 171 | 83 | 88 | 45 | 3.86 |
| 昭 和 新 町 | 68 | 32 | 36 | 18 | 3.78 |
| 白 方 町 | 340 | 171 | 169 | 91 | 3.89 |
| 白 滝 町 | 8 | 5 | 3 | 5 | 1.60 |
| 白 浜 町 | 178 | 86 | 92 | 52 | 3.33 |
| 城 有 町 | 63 | 31 | 32 | 17 | 3.56 |
| 次 郎 丸 町 | 81 | 39 | 42 | 19 | 4.16 |
| 新 下 江 守 町 | 110 | 53 | 57 | 40 | 2.83 |
| 新 田 本 町 | 168 | 87 | 81 | 44 | 3.84 |
| 新 開 町 | 84 | 42 | 42 | 20 | 4.30 |
| 新 保 1 丁 目 | 783 | 367 | 416 | 287 | 2.76 |
| 新 保 2 丁 目 | 395 | 192 | 203 | 113 | 3.52 |
| 新 保 3 丁 目 | 493 | 238 | 255 | 158 | 3.09 |
| 新 保 保 谷 町 | 295 | 160 | 135 | 89 | 3.33 |
| 新 相 谷 町 | 94 | 41 | 53 | 26 | 3.69 |
| 末 広 町 | 138 | 67 | 71 | 37 | 3.66 |
| 末 町 | 211 | 103 | 108 | 68 | 3.13 |
| 菅 谷 1 丁 目 | 354 | 188 | 166 | 166 | 2.16 |
| 菅 谷 2 丁 目 | 729 | 368 | 361 | 298 | 2.48 |
| 菅 谷 谷 町 | 10 | 4 | 6 | 5 | 2.00 |
| 杉 谷 町 | 146 | 75 | 71 | 35 | 4.31 |
| 砂 子 坂 町 | 294 | 138 | 156 | 101 | 3.05 |
| 砂 子 坂 町 | 136 | 71 | 65 | 34 | 4.00 |
| 成 和 1 丁 目 | 807 | 404 | 403 | 321 | 2.53 |
| 成 和 2 丁 目 | 564 | 289 | 275 | 252 | 2.23 |
| 仙 町 | 208 | 97 | 111 | 57 | 3.70 |
| 曾 万 布 町 | 315 | 157 | 158 | 78 | 4.20 |
| 大 願 寺 1 丁 目 | 407 | 212 | 195 | 168 | 2.45 |
| 大 願 寺 2 丁 目 | 279 | 136 | 143 | 104 | 2.75 |
| 大 願 寺 3 丁 目 | 141 | 72 | 69 | 52 | 2.69 |
| 大 東 1 丁 目 | 392 | 201 | 191 | 134 | 2.95 |
| 大 東 2 丁 目 | 196 | 92 | 104 | 66 | 2.89 |
| 大 東 3 丁 目 | 200 | 99 | 101 | 63 | 3.16 |
| 高 尾 町 | 407 | 197 | 210 | 119 | 3.57 |
| 高 木 1 丁 目 | 620 | 307 | 313 | 239 | 2.64 |
| 高 木 2 丁 目 | 471 | 234 | 237 | 179 | 2.65 |
| 高 木 北 1 丁 目 | 354 | 170 | 184 | 122 | 2.97 |
| 高 木 北 2 丁 目 | 507 | 245 | 262 | 171 | 2.99 |
| 高 木 北 3 丁 目 | 341 | 177 | 164 | 94 | 3.51 |
| 高 木 北 4 丁 目 | 530 | 268 | 262 | 175 | 3.02 |
| 高 木 北 5 丁 目 | 73 | 34 | 39 | 26 | 3.30 |
| 高 木 中 央 1 丁 目 | 769 | 386 | 383 | 308 | 2.49 |
| 高 木 中 央 2 丁 目 | 1,535 | 739 | 796 | 587 | 2.69 |
| 高 木 須 町 | 2,754 | 1,330 | 1,424 | 1,016 | 2.70 |
| 高 須 町 | 111 | 55 | 56 | 49 | 2.35 |
| 高 須 田 町 | 113 | 56 | 57 | 30 | 3.87 |
| 高 塚 町 | 176 | 87 | 89 | 59 | 2.93 |
| 高 屋 町 | 560 | 263 | 297 | 148 | 3.95 |
| 高 柳 町 | 1,670 | 808 | 862 | 610 | 2.76 |
| 高 波 町 | 134 | 71 | 63 | 38 | 3.61 |
| 高 竹 生 町 | 214 | 110 | 104 | 50 | 4.37 |

2-10. <町別> 人口・世帯数（50音順）（8/13）

平成21年10月1日現在

注）「X」は世帯数が1または2の世帯に関する数を秘匿したことを示す。

| 町 名 | 人 口 | | | 世 帯 数 | 1 世 帯 当 り の 人 員 |
|---------------|-------|-------|-------|-------|-----------------------|
| | 総 数 | 男 | 女 | | |
| 田 治 島 町 | 112 | 53 | 59 | 29 | 4.07 |
| 田 尻 町 | 59 | 25 | 34 | 17 | 3.53 |
| 田 尻 柄 谷 町 | 435 | 226 | 209 | 118 | 3.63 |
| 種 池 1 丁 目 | 435 | 217 | 218 | 135 | 3.22 |
| 種 池 2 丁 目 | 169 | 84 | 85 | 49 | 3.37 |
| 種 池 町 | 1,046 | 527 | 519 | 341 | 3.07 |
| 田 中 町 | 94 | 47 | 47 | 22 | 4.43 |
| 田 / 頭 町 | 18 | 10 | 8 | 8 | 2.57 |
| 田 / 谷 町 | 373 | 184 | 189 | 101 | 3.71 |
| 為 寄 町 | 39 | 19 | 20 | 13 | 3.33 |
| 田 原 1 丁 目 | 279 | 138 | 141 | 120 | 2.39 |
| 田 原 2 丁 目 | 1,012 | 477 | 535 | 387 | 2.58 |
| 千 合 町 | 27 | 13 | 14 | 13 | 2.08 |
| 地 蔵 堂 町 | 92 | 46 | 46 | 26 | 3.54 |
| 中 央 1 丁 目 | 533 | 260 | 273 | 206 | 2.69 |
| 中 央 2 丁 目 | 541 | 230 | 311 | 215 | 2.50 |
| 中 央 3 丁 目 | 319 | 143 | 176 | 151 | 2.17 |
| 月 見 1 丁 目 | 468 | 232 | 236 | 196 | 2.41 |
| 月 見 2 丁 目 | 443 | 191 | 252 | 207 | 2.16 |
| 月 見 3 丁 目 | 681 | 329 | 352 | 239 | 2.87 |
| 月 見 4 丁 目 | 670 | 311 | 359 | 263 | 2.56 |
| 月 見 5 丁 目 | 473 | 242 | 231 | 162 | 2.87 |
| つ く し 野 1 丁 目 | 485 | 227 | 258 | 167 | 3.01 |
| つ く し 野 2 丁 目 | 496 | 242 | 254 | 168 | 2.98 |
| つ く し 野 3 丁 目 | 414 | 197 | 217 | 156 | 2.69 |
| つ く も 1 丁 目 | 271 | 114 | 157 | 108 | 2.52 |
| つ く も 2 丁 目 | 547 | 253 | 294 | 211 | 2.59 |
| 土 橋 町 | 105 | 51 | 54 | 24 | 4.42 |
| 角 折 町 | 142 | 65 | 77 | 33 | 4.36 |
| 角 原 町 | 164 | 78 | 86 | 41 | 4.05 |
| 坪 谷 町 | 176 | 86 | 90 | 44 | 4.11 |
| 剣 大 谷 町 | 46 | 21 | 25 | 19 | 2.47 |
| 手 寄 1 丁 目 | 506 | 261 | 245 | 229 | 2.25 |
| 手 寄 2 丁 目 | 406 | 187 | 219 | 169 | 2.46 |
| 寺 前 町 | 1,157 | 565 | 592 | 373 | 3.06 |
| 照 手 1 丁 目 | 572 | 272 | 300 | 222 | 2.58 |
| 照 手 2 丁 目 | 303 | 146 | 157 | 111 | 2.74 |
| 照 手 3 丁 目 | 382 | 189 | 193 | 159 | 2.45 |
| 照 手 4 丁 目 | 701 | 340 | 361 | 271 | 2.65 |
| 照 手 町 4 丁 目 | 31 | 12 | 19 | 15 | 2.06 |
| 殿 下 町 | 509 | 247 | 262 | 148 | 3.50 |
| 天 王 町 | 217 | 108 | 109 | 56 | 3.82 |
| 問 屋 町 1 丁 目 | 232 | 115 | 117 | 115 | 1.92 |
| 問 屋 町 2 丁 目 | 47 | 10 | 37 | 32 | 1.45 |
| 問 屋 町 3 丁 目 | 123 | 59 | 64 | 47 | 2.62 |
| 問 屋 町 4 丁 目 | 211 | 108 | 103 | 85 | 2.56 |
| 東 郷 中 島 町 | 149 | 73 | 76 | 40 | 3.88 |
| 東 郷 二 ヶ 町 | 982 | 477 | 505 | 289 | 3.47 |
| 堂 島 町 | 264 | 130 | 134 | 70 | 3.93 |
| 燈 豊 町 | 246 | 128 | 118 | 96 | 3.09 |
| 灯 明 寺 1 丁 目 | 640 | 312 | 328 | 213 | 3.00 |
| 灯 明 寺 2 丁 目 | 499 | 236 | 263 | 183 | 2.72 |
| 灯 明 寺 町 | 2,132 | 1,011 | 1,121 | 726 | 2.94 |
| 梅 野 町 | 352 | 167 | 185 | 135 | 2.56 |
| 徳 尾 町 | 103 | 53 | 50 | 28 | 3.81 |

2-10. <町別> 人口・世帯数（50音順）（9/13）

平成21年10月1日現在

注）「X」は世帯数が1または2の世帯に関する数を秘匿したことを示す。

| 町 名 | | | 人 口 | | | 世 帯 数 | 1 世 帯 当 り の 人 員 |
|-----|-------|-----|-------|-----|-----|-------|-----------------------|
| | | | 総 数 | 男 | 女 | | |
| 徳 | 光 | 町 | 449 | 231 | 218 | 111 | 4.06 |
| 所 | 谷 | 町 | 25 | 9 | 16 | 11 | 2.36 |
| 栃 | 泉 | 町 | 720 | 359 | 361 | 200 | 3.66 |
| 豊 | 岡 1 | 丁 目 | 588 | 277 | 311 | 255 | 2.37 |
| 豊 | 岡 2 | 丁 目 | 1,148 | 529 | 619 | 449 | 2.53 |
| 豊 | 島 1 | 丁 目 | 316 | 140 | 176 | 139 | 2.30 |
| 豊 | 島 2 | 丁 目 | 304 | 148 | 156 | 110 | 2.73 |
| 中 | 荒 井 | 町 | 279 | 139 | 140 | 98 | 2.79 |
| 中 | 河 内 | 町 | 9 | 4 | 5 | 3 | 3.00 |
| 中 | 新 田 | 町 | 147 | 65 | 82 | 38 | 3.90 |
| 中 | 平 | 町 | 13 | 7 | 6 | 4 | 3.50 |
| 中 | 角 | 町 | 490 | 241 | 249 | 122 | 3.99 |
| 中 | 野 1 | 丁 目 | 764 | 375 | 389 | 250 | 3.12 |
| 中 | 野 2 | 丁 目 | 568 | 293 | 275 | 184 | 3.11 |
| 中 | 野 3 | 丁 目 | 254 | 122 | 132 | 80 | 3.21 |
| 中 | / 郷 | 町 | 247 | 117 | 130 | 70 | 3.58 |
| 中 | 野 | 町 | 56 | 24 | 32 | 18 | 3.28 |
| 中 | 橋 | 町 | 285 | 140 | 145 | 76 | 3.74 |
| 中 | 昆 沙 | 門 町 | 127 | 69 | 58 | 36 | 3.75 |
| 中 | 藤 新 | 保 町 | 196 | 96 | 100 | 54 | 3.63 |
| 中 | | 町 | 30 | 16 | 14 | 10 | 2.73 |
| 中 | 本 | 町 | 501 | 238 | 263 | 201 | 2.48 |
| 中 | 山 | 町 | 52 | 25 | 27 | 13 | 3.86 |
| 中 | 手 | 町 | 70 | 35 | 35 | 32 | 2.18 |
| 中 | 居 | 町 | 369 | 177 | 192 | 107 | 3.53 |
| 南 | 寄 | 町 | 506 | 244 | 262 | 133 | 4.03 |
| 波 | | 町 | 28 | 12 | 16 | 11 | 2.64 |
| 奈 | 良 瀬 | 町 | 82 | 37 | 45 | 18 | 4.39 |
| 仁 | 位 | 町 | 59 | 26 | 33 | 18 | 3.39 |
| 西 | 天 田 | 町 | 76 | 37 | 39 | 19 | 4.16 |
| 西 | 荒 井 | 町 | 175 | 90 | 85 | 57 | 3.09 |
| 西 | 板 垣 | 町 | 16 | 7 | 9 | 7 | 2.60 |
| 西 | 市 布 | 町 | 168 | 86 | 82 | 42 | 3.95 |
| 西 | 大 味 | 町 | 967 | 484 | 483 | 383 | 2.52 |
| 西 | 開 発 1 | 丁 目 | 422 | 192 | 230 | 171 | 2.49 |
| 西 | 開 発 2 | 丁 目 | 207 | 98 | 109 | 99 | 2.17 |
| 西 | 開 発 3 | 丁 目 | 111 | 57 | 54 | 51 | 2.22 |
| 西 | 開 発 4 | 丁 目 | 245 | 120 | 125 | 85 | 2.95 |
| 西 | 学 園 1 | 丁 目 | 409 | 197 | 212 | 141 | 3.00 |
| 西 | 学 園 2 | 丁 目 | 224 | 109 | 115 | 79 | 2.90 |
| 西 | 学 園 3 | 丁 目 | 626 | 295 | 331 | 219 | 2.97 |
| 西 | 方 1 | 丁 目 | 777 | 354 | 423 | 275 | 2.87 |
| 西 | 方 2 | 丁 目 | 500 | 242 | 258 | 193 | 2.63 |
| 西 | 木 田 1 | 丁 目 | 312 | 144 | 168 | 109 | 2.86 |
| 西 | 木 田 2 | 丁 目 | 637 | 304 | 333 | 234 | 2.73 |
| 西 | 木 田 3 | 丁 目 | 262 | 127 | 135 | 96 | 2.74 |
| 西 | 木 田 4 | 丁 目 | 240 | 117 | 123 | 98 | 2.40 |
| 西 | 木 田 5 | 丁 目 | 122 | 62 | 60 | 35 | 3.53 |
| 西 | 河 原 | 町 | 120 | 52 | 68 | 31 | 3.87 |
| 西 | 下 野 | 町 | 132 | 50 | 82 | 49 | 2.64 |
| 西 | 新 | 町 | 391 | 191 | 200 | 155 | 2.57 |
| 西 | 谷 1 | 丁 目 | 396 | 205 | 191 | 142 | 2.81 |
| 西 | 谷 2 | 丁 目 | 424 | 210 | 214 | 144 | 2.97 |
| 西 | 谷 3 | 丁 目 | 391 | 193 | 198 | 117 | 3.43 |
| 西 | 谷 中 | 町 | 37 | 19 | 18 | 12 | 3.50 |

2-10. <町別> 人口・世帯数（50音順）（10/13）

平成21年10月1日現在

注）「X」は世帯数が1または2の世帯に関する数を秘匿したことを示す。

| 町 名 | 人 口 | | | 世 帯 数 | 1 世 帯 当 り の 人 員 |
|-------------|-------|-------|-------|-------|-----------------------|
| | 総 数 | 男 | 女 | | |
| 西 中 野 町 | 159 | 70 | 89 | 42 | 3.81 |
| 西 畑 町 | 49 | 27 | 22 | 15 | 3.80 |
| 西 袋 町 | 121 | 59 | 62 | 28 | 4.14 |
| 西 二 ッ 屋 町 | 99 | 46 | 53 | 35 | 2.82 |
| 西 別 所 町 | 52 | 25 | 27 | 13 | 4.08 |
| 西 堀 町 | 74 | 32 | 42 | 20 | 3.95 |
| 日 光 1 丁 目 | 500 | 251 | 249 | 216 | 2.31 |
| 日 光 2 丁 目 | 1,162 | 552 | 610 | 498 | 2.33 |
| 新 田 塚 1 丁 目 | 1,387 | 653 | 734 | 551 | 2.50 |
| 新 田 塚 2 丁 目 | 3,693 | 1,768 | 1,925 | 1,290 | 2.88 |
| 新 田 塚 町 | 337 | 153 | 184 | 127 | 2.67 |
| 二 の 宮 1 丁 目 | 374 | 198 | 176 | 156 | 2.51 |
| 二 の 宮 2 丁 目 | 1,458 | 737 | 721 | 584 | 2.51 |
| 二 の 宮 3 丁 目 | 1,506 | 729 | 777 | 580 | 2.57 |
| 二 の 宮 4 丁 目 | 1,988 | 950 | 1,038 | 749 | 2.73 |
| 二 の 宮 5 丁 目 | 663 | 320 | 343 | 256 | 2.66 |
| 縫 原 町 | 149 | 65 | 84 | 37 | 3.97 |
| 猫 瀬 町 | X | X | X | X | X |
| 野 波 町 | 125 | 64 | 61 | 38 | 3.34 |
| 計 石 町 | 170 | 76 | 94 | 37 | 4.64 |
| 羽 坂 町 | 610 | 313 | 297 | 191 | 3.21 |
| 畠 中 町 | 95 | 46 | 49 | 33 | 2.97 |
| 花 野 谷 町 | 242 | 120 | 122 | 149 | 1.58 |
| 花 守 町 | 79 | 40 | 39 | 22 | 3.86 |
| 花 堂 北 1 丁 目 | 377 | 198 | 179 | 138 | 2.77 |
| 花 堂 北 2 丁 目 | 1,025 | 485 | 540 | 326 | 3.16 |
| 花 堂 中 1 丁 目 | 335 | 170 | 165 | 140 | 2.29 |
| 花 堂 中 2 丁 目 | 961 | 450 | 511 | 323 | 2.98 |
| 花 堂 東 1 丁 目 | 542 | 276 | 266 | 193 | 2.78 |
| 花 堂 東 2 丁 目 | 285 | 142 | 143 | 96 | 2.93 |
| 花 堂 南 1 丁 目 | 250 | 120 | 130 | 87 | 2.90 |
| 花 堂 南 2 丁 目 | 437 | 211 | 226 | 154 | 2.89 |
| 浜 北 山 町 | 66 | 30 | 36 | 31 | 2.30 |
| 浜 島 町 | 94 | 46 | 48 | 31 | 3.16 |
| 浜 住 町 | 292 | 141 | 151 | 86 | 3.44 |
| 浜 別 所 町 | 96 | 46 | 50 | 34 | 2.85 |
| 林 町 | 270 | 133 | 137 | 84 | 3.30 |
| 林 藤 島 町 | 51 | 28 | 23 | 21 | 2.04 |
| 原 目 町 | 377 | 180 | 197 | 109 | 3.54 |
| 春 山 1 丁 目 | 264 | 131 | 133 | 103 | 2.61 |
| 春 山 2 丁 目 | 936 | 432 | 504 | 349 | 2.71 |
| 半 田 町 | 459 | 223 | 236 | 118 | 3.88 |
| 東 天 田 町 | 67 | 33 | 34 | 24 | 3.04 |
| 東 今 泉 町 | 693 | 323 | 370 | 207 | 3.44 |
| 東 大 味 町 | 383 | 198 | 185 | 121 | 3.18 |
| 東 大 川 上 町 | 93 | 47 | 46 | 21 | 4.43 |
| 東 河 原 町 | 77 | 36 | 41 | 29 | 2.67 |
| 東 下 野 町 | 202 | 100 | 102 | 50 | 4.12 |
| 東 新 町 | 101 | 49 | 52 | 31 | 3.17 |
| 東 平 町 | 8 | 3 | 5 | 5 | 1.80 |
| 東 俣 町 | 24 | 12 | 12 | 13 | 1.85 |
| 引 目 町 | 846 | 434 | 412 | 300 | 2.87 |
| 日 之 出 1 丁 目 | 316 | 164 | 152 | 162 | 2.02 |
| 日 之 出 2 丁 目 | 613 | 263 | 350 | 241 | 2.58 |
| 日 之 出 3 丁 目 | 663 | 302 | 361 | 295 | 2.26 |

2-10. <町別> 人口・世帯数（50音順）（11/13）

平成21年10月1日現在

注）「X」は世帯数が1または2の世帯に関する数を秘匿したことを示す。

| 町 名 | 人 口 | | | 世 帯 数 | 1 世 帯 当 り の 人 員 |
|---------|-------|-------|-------|-------|-----------------------|
| | 総 数 | 男 | 女 | | |
| 目 之 丁 | 666 | 319 | 347 | 274 | 2.48 |
| 目 之 丁 | 573 | 288 | 285 | 244 | 2.37 |
| 尾 町 | 113 | 57 | 56 | 32 | 3.58 |
| 坂 町 | 80 | 40 | 40 | 19 | 4.05 |
| 谷 町 | 365 | 183 | 182 | 87 | 4.22 |
| 福 1 丁 | 618 | 306 | 312 | 208 | 2.93 |
| 福 2 丁 | 737 | 355 | 382 | 264 | 2.86 |
| 深 見 町 | 301 | 133 | 168 | 79 | 3.86 |
| 福 島 町 | 74 | 34 | 40 | 18 | 4.11 |
| 福 新 町 | 835 | 381 | 454 | 380 | 2.20 |
| 福 新 町 | 468 | 221 | 247 | 163 | 2.88 |
| 藤 島 町 | 350 | 178 | 172 | 110 | 3.17 |
| 武 周 町 | 118 | 51 | 67 | 41 | 2.90 |
| 布 施 田 町 | 472 | 236 | 236 | 128 | 3.76 |
| 二 上 町 | 83 | 38 | 45 | 17 | 5.00 |
| 二 ッ 屋 町 | 25 | 14 | 11 | 9 | 2.63 |
| 淵 1 丁 | 826 | 385 | 441 | 256 | 3.28 |
| 淵 2 丁 | 547 | 261 | 286 | 204 | 2.68 |
| 淵 3 丁 | 959 | 472 | 487 | 342 | 2.82 |
| 淵 4 丁 | 633 | 300 | 333 | 244 | 2.54 |
| 二 日 市 町 | 715 | 338 | 377 | 244 | 2.98 |
| 舟 橋 1 丁 | 382 | 179 | 203 | 93 | 4.12 |
| 舟 橋 2 丁 | 82 | 37 | 45 | 31 | 2.53 |
| 舟 橋 3 丁 | 84 | 39 | 45 | 27 | 3.16 |
| 舟 橋 新 町 | 367 | 175 | 192 | 98 | 3.67 |
| 舟 橋 野 町 | 570 | 281 | 289 | 191 | 3.11 |
| 冬 橋 町 | 521 | 262 | 259 | 178 | 2.89 |
| 古 市 1 丁 | 893 | 459 | 434 | 286 | 3.20 |
| 古 市 2 丁 | 192 | 100 | 92 | 67 | 2.91 |
| 古 市 3 丁 | 160 | 74 | 86 | 58 | 2.77 |
| 古 市 町 | 321 | 161 | 160 | 97 | 3.44 |
| 文 京 1 丁 | 110 | 53 | 57 | 40 | 2.71 |
| 文 京 2 丁 | 1,821 | 893 | 928 | 783 | 2.38 |
| 文 京 3 丁 | 860 | 411 | 449 | 350 | 2.42 |
| 文 京 4 丁 | 1,075 | 506 | 569 | 454 | 2.38 |
| 文 京 5 丁 | 812 | 394 | 418 | 350 | 2.33 |
| 文 京 6 丁 | 1,341 | 696 | 645 | 614 | 2.18 |
| 文 京 7 丁 | 1,202 | 593 | 609 | 488 | 2.49 |
| 別 所 町 | 1,106 | 555 | 551 | 405 | 2.73 |
| 別 所 町 | 177 | 92 | 85 | 44 | 3.79 |
| 宝 永 1 丁 | 17 | 9 | 8 | 7 | 2.43 |
| 宝 永 2 丁 | 1,243 | 580 | 663 | 463 | 2.70 |
| 宝 永 3 丁 | 531 | 244 | 287 | 197 | 2.82 |
| 宝 永 4 丁 | 989 | 475 | 514 | 387 | 2.59 |
| 鉾 崎 町 | 630 | 294 | 336 | 256 | 2.50 |
| 細 坂 町 | 193 | 93 | 100 | 55 | 3.52 |
| 帆 谷 町 | 53 | 26 | 27 | 14 | 4.00 |
| 堀 宮 1 丁 | 468 | 222 | 246 | 168 | 2.78 |
| 堀 宮 町 | 190 | 84 | 106 | 81 | 2.48 |
| 本 堂 町 | 7 | 5 | 2 | 5 | 1.60 |
| 舞 屋 町 | 2,267 | 1,099 | 1,168 | 681 | 3.36 |
| 前 波 町 | 962 | 462 | 500 | 323 | 3.05 |
| 真 木 町 | 76 | 38 | 38 | 19 | 4.05 |
| 真 栗 町 | 669 | 314 | 355 | 204 | 3.32 |
| 真 栗 町 | 315 | 153 | 162 | 75 | 4.15 |

2-10. <町別> 人口・世帯数（50音順）（12/13）

平成21年10月1日現在

注）「X」は世帯数が1または2の世帯に関する数を秘匿したことを示す。

| 町 名 | 人 口 | | | 世 帯 数 | 1 世 帯 当 り の 人 員 |
|---------------|-------|-------|-------|-------|-----------------------|
| | 総 数 | 男 | 女 | | |
| 町 屋 1 丁 目 | 587 | 270 | 317 | 243 | 2.41 |
| 町 屋 2 丁 目 | 617 | 286 | 331 | 255 | 2.44 |
| 町 屋 3 丁 目 | 812 | 395 | 417 | 302 | 2.68 |
| 松 蔭 町 | 80 | 40 | 40 | 26 | 3.19 |
| 松 城 町 | 409 | 203 | 206 | 138 | 2.99 |
| 松 本 1 丁 目 | 2,562 | 1,147 | 1,415 | 1,120 | 2.32 |
| 松 本 2 丁 目 | 1,209 | 577 | 632 | 452 | 2.67 |
| 松 本 3 丁 目 | 1,162 | 534 | 628 | 417 | 2.80 |
| 松 本 4 丁 目 | 750 | 344 | 406 | 281 | 2.66 |
| 間 戸 町 | 124 | 60 | 64 | 26 | 4.73 |
| 間 山 町 | 159 | 72 | 87 | 49 | 3.31 |
| 丸 山 1 丁 目 | 215 | 105 | 110 | 76 | 3.03 |
| 丸 山 2 丁 目 | 661 | 325 | 336 | 228 | 2.99 |
| 丸 山 3 丁 目 | 223 | 107 | 116 | 77 | 3.01 |
| 丸 山 町 | 74 | 25 | 49 | 56 | 1.31 |
| 三 尾 野 町 | 156 | 75 | 81 | 40 | 3.93 |
| 水 切 町 | 184 | 85 | 99 | 48 | 3.87 |
| 水 越 1 丁 目 | 206 | 102 | 104 | 75 | 2.57 |
| 水 越 2 丁 目 | 163 | 72 | 91 | 70 | 2.56 |
| 水 谷 町 | 11 | 4 | 7 | 6 | 1.83 |
| 三 ツ 屋 1 丁 目 | 119 | 65 | 54 | 46 | 2.83 |
| 三 ツ 屋 2 丁 目 | 169 | 89 | 80 | 75 | 2.24 |
| 三 ツ 屋 町 | 211 | 96 | 115 | 55 | 3.96 |
| 三 留 町 | 260 | 120 | 140 | 66 | 4.03 |
| 南 江 守 町 | 425 | 207 | 218 | 108 | 3.89 |
| 南 菅 生 町 | 163 | 80 | 83 | 46 | 3.72 |
| 南 椿 原 町 | 214 | 98 | 116 | 83 | 2.63 |
| 南 西 俣 町 | 49 | 23 | 26 | 16 | 3.06 |
| 南 野 津 又 町 | 83 | 38 | 45 | 30 | 2.66 |
| 南 宮 地 町 | 45 | 23 | 22 | 14 | 3.29 |
| 南 山 町 | 77 | 40 | 37 | 28 | 2.72 |
| 南 四 ツ 居 1 丁 目 | 444 | 209 | 235 | 146 | 3.15 |
| 南 四 ツ 居 2 丁 目 | 521 | 263 | 258 | 194 | 2.78 |
| 南 四 ツ 居 町 | 258 | 126 | 132 | 97 | 2.73 |
| 南 蓑 町 | 242 | 124 | 118 | 71 | 3.43 |
| み の り 1 丁 目 | 712 | 346 | 366 | 276 | 2.73 |
| み の り 2 丁 目 | 706 | 325 | 381 | 263 | 2.70 |
| み の り 3 丁 目 | 1,539 | 736 | 803 | 485 | 3.21 |
| み の り 4 丁 目 | 400 | 192 | 208 | 179 | 2.36 |
| 三 宅 町 | 150 | 70 | 80 | 61 | 2.53 |
| 宮 郷 町 | X | X | X | X | X |
| 宮 地 町 | 140 | 68 | 72 | 39 | 3.62 |
| 美 山 大 谷 町 | 74 | 34 | 40 | 14 | 5.14 |
| 美 山 大 町 | 117 | 58 | 59 | 29 | 4.10 |
| 御 幸 1 丁 目 | 523 | 244 | 279 | 183 | 2.87 |
| 御 幸 2 丁 目 | 1,154 | 555 | 599 | 441 | 2.69 |
| 御 幸 3 丁 目 | 482 | 227 | 255 | 175 | 2.68 |
| 御 幸 4 丁 目 | 298 | 143 | 155 | 123 | 2.50 |
| 六 日 市 町 | 41 | 18 | 23 | 12 | 3.42 |
| 和 布 市 町 | 317 | 145 | 172 | 101 | 3.18 |
| 免 布 鳥 町 | 273 | 123 | 150 | 89 | 3.11 |
| 本 折 町 | 84 | 41 | 43 | 22 | 3.70 |
| 桃 園 1 丁 目 | 427 | 214 | 213 | 185 | 2.30 |
| 桃 園 2 丁 目 | 216 | 88 | 128 | 98 | 2.27 |
| 森 田 新 保 町 | 306 | 145 | 161 | 113 | 2.73 |

2-10. <町別> 人口・世帯数（50音順）（13/13）

平成21年10月1日現在

注）「X」は世帯数が1または2の世帯に関する数を秘匿したことを示す。

| 町 名 | 人 口 | | | 世 帯 数 | 1 世 帯 当 り の 人 員 |
|-------------|---------|---------|---------|--------|-----------------------|
| | 総 数 | 男 | 女 | | |
| 森 行 町 | 350 | 177 | 173 | 100 | 3.45 |
| 門 前 1 丁 目 | 288 | 133 | 155 | 90 | 3.30 |
| 門 前 2 丁 目 | 347 | 185 | 162 | 134 | 2.61 |
| 門 前 町 | 269 | 136 | 133 | 117 | 2.34 |
| 八 重 巻 町 | 355 | 172 | 183 | 124 | 2.90 |
| 八 重 巻 中 町 | 505 | 229 | 276 | 189 | 2.80 |
| 八 重 巻 東 町 | 383 | 175 | 208 | 134 | 2.89 |
| 葉 師 町 | 131 | 60 | 71 | 34 | 3.54 |
| 安 竹 町 | 165 | 88 | 77 | 33 | 5.03 |
| 安 田 町 | 183 | 92 | 91 | 45 | 4.00 |
| 安 原 町 | 310 | 149 | 161 | 86 | 3.63 |
| 八 ツ 島 1 丁 目 | 151 | 81 | 70 | 67 | 2.24 |
| 八 ツ 島 町 | 249 | 115 | 134 | 91 | 2.91 |
| 八 ツ 俣 町 | 17 | 8 | 9 | 7 | 2.57 |
| 山 内 町 | 239 | 113 | 126 | 74 | 3.22 |
| 山 室 町 | 524 | 253 | 271 | 132 | 4.11 |
| 八 幡 町 | 80 | 44 | 36 | 27 | 3.00 |
| 有 楽 町 | 410 | 202 | 208 | 153 | 2.58 |
| 横 越 町 | 13 | 4 | 9 | 9 | 1.45 |
| 吉 山 町 | 42 | 19 | 23 | 16 | 2.69 |
| 四 ツ 井 1 丁 目 | 670 | 322 | 348 | 286 | 2.47 |
| 四 ツ 井 2 丁 目 | 333 | 167 | 166 | 154 | 2.10 |
| 米 松 1 丁 目 | 666 | 339 | 327 | 246 | 2.66 |
| 米 松 2 丁 目 | 677 | 321 | 356 | 293 | 2.39 |
| 両 橋 屋 町 | 125 | 63 | 62 | 36 | 3.57 |
| 寮 町 | 253 | 117 | 136 | 62 | 4.16 |
| 若 栄 町 | 454 | 231 | 223 | 160 | 2.88 |
| 若 杉 1 丁 目 | 586 | 277 | 309 | 196 | 3.07 |
| 若 杉 2 丁 目 | 335 | 157 | 178 | 128 | 2.62 |
| 若 杉 3 丁 目 | 495 | 262 | 233 | 166 | 2.91 |
| 若 杉 4 丁 目 | 391 | 190 | 201 | 131 | 2.91 |
| 若 杉 町 | 603 | 305 | 298 | 203 | 2.95 |
| 若 杉 浜 1 丁 目 | 326 | 154 | 172 | 126 | 2.57 |
| 若 杉 浜 2 丁 目 | 289 | 132 | 157 | 98 | 3.14 |
| 若 杉 浜 3 丁 目 | 218 | 107 | 111 | 80 | 2.60 |
| 脇 三 ヶ 町 | 328 | 168 | 160 | 96 | 3.46 |
| 和 田 1 丁 目 | 168 | 92 | 76 | 70 | 2.46 |
| 和 田 2 丁 目 | 471 | 227 | 244 | 167 | 2.91 |
| 和 田 3 丁 目 | 261 | 139 | 122 | 84 | 3.10 |
| 和 田 町 | 162 | 70 | 92 | 41 | 4.00 |
| 和 田 中 1 丁 目 | 565 | 276 | 289 | 181 | 3.16 |
| 和 田 中 2 丁 目 | 684 | 346 | 338 | 207 | 3.46 |
| 和 田 中 3 丁 目 | 13 | 7 | 6 | 5 | 3.00 |
| 和 田 中 町 | 273 | 124 | 149 | 129 | 2.16 |
| 和 田 東 1 丁 目 | 664 | 357 | 307 | 288 | 2.33 |
| 和 田 東 2 丁 目 | 391 | 184 | 207 | 125 | 3.18 |
| 渡 町 | 1,176 | 573 | 603 | 401 | 2.97 |
| 合 計 | 269,879 | 130,240 | 139,639 | 95,600 | 2.88 |

資料 住民基本台帳

3-1. 人 口 推 移

各年10月1日基準日

| 調 査 年 | 総 数 | 男 | | 女 | | 女 100 人 につき男 | 増 加 数 | 増 加 率 (%) |
|-------|---------|---------|-------|---------|-------|-----------------|---------|----------------|
| | | 実 数 | 指 数 | 実 数 | 指 数 | | | |
| 大正 9年 | 56,639 | 27,601 | 22.5 | 29,038 | 22.4 | 95.05 | - | - |
| 14年 | 59,943 | 29,002 | 23.6 | 30,941 | 23.9 | 93.73 | 3,304 | 5.83 |
| 昭和 5年 | 64,199 | 31,825 | 25.9 | 32,374 | 25.0 | 98.30 | 4,256 | 7.10 |
| 10年 | 75,273 | 37,444 | 30.5 | 37,829 | 29.2 | 98.98 | 11,074 | 17.25 |
| 15年 | 94,595 | 44,907 | 36.6 | 49,688 | 38.4 | 90.38 | 19,322 | 25.67 |
| 22年 | 77,320 | 37,236 | 30.3 | 40,084 | 31.0 | 92.89 | △17,275 | △18.26 |
| 25年 | 100,691 | 48,735 | 39.7 | 51,956 | 40.1 | 93.80 | 23,371 | 30.23 |
| 30年 | 125,304 | 60,069 | 48.9 | 65,235 | 50.4 | 92.08 | 24,613 | 24.44 |
| 35年 | 149,823 | 71,739 | 58.4 | 78,084 | 60.3 | 91.87 | 24,519 | 19.57 |
| 40年 | 169,636 | 81,546 | 66.4 | 88,090 | 68.0 | 92.57 | 19,813 | 13.22 |
| 45年 | 200,509 | 96,368 | 78.5 | 104,141 | 80.4 | 92.54 | 30,873 | 18.20 |
| 50年 | 231,364 | 111,612 | 90.9 | 119,752 | 92.5 | 93.20 | 30,855 | 15.39 |
| 55年 | 240,962 | 116,562 | 95.0 | 124,400 | 96.1 | 93.70 | 9,598 | 4.15 |
| 60年 | 250,261 | 121,516 | 99.0 | 128,745 | 99.4 | 94.39 | 9,299 | 3.86 |
| 平成 2年 | 252,743 | 122,777 | 100.0 | 129,966 | 100.4 | 94.47 | 2,482 | 0.99 |
| 7年 | 255,604 | 125,015 | 101.8 | 130,589 | 100.9 | 95.73 | 2,861 | 1.13 |
| 12年 | 252,274 | 122,987 | 100.2 | 129,287 | 99.9 | 95.13 | △3,330 | △1.30 |
| 17年 | 252,220 | 122,750 | 100.0 | 129,470 | 100.0 | 94.81 | △54 | △0.02 |

注) 指数＝平成17年の福井市の数値を100とした延率

3-2. 市域・世帯数の推移

各年10月1日基準日

| 調 査 年 | 市 域 (平 方 Km) | 世 帯 数 | 増 加 数 | 増 加 率 (%) |
|-------|---------------|---------|---------|-------------|
| 大正 9年 | 4. 43 | 13, 273 | — | — |
| 14年 | 4. 43 | 14, 229 | 956 | 7. 20 |
| 昭和 5年 | 4. 43 | 14, 569 | 340 | 2. 39 |
| 10年 | 4. 87 | 17, 151 | 2, 582 | 17. 72 |
| 15年 | 22. 34 | 22, 904 | 5, 753 | 33. 54 |
| 22年 | 32. 87 | 18, 340 | △4, 564 | △19. 93 |
| 25年 | 34. 61 | 22, 897 | 4, 557 | 24. 85 |
| 30年 | 96. 73 | 28, 171 | 5, 274 | 23. 03 |
| 35年 | 147. 59 | 35, 120 | 6, 949 | 24. 67 |
| 40年 | 192. 34 | 42, 092 | 6, 972 | 19. 85 |
| 45年 | 279. 19 | 52, 718 | 10, 626 | 25. 24 |
| 50年 | 339. 22 | 63, 220 | 10, 502 | 19. 92 |
| 55年 | 339. 22 | 69, 218 | 5, 998 | 9. 49 |
| 60年 | 340. 31 | 73, 135 | 3, 917 | 5. 66 |
| 平成 2年 | 340. 31 | 76, 944 | 3, 809 | 5. 21 |
| 7年 | 340. 60 | 83, 384 | 6, 440 | 8. 37 |
| 12年 | 340. 60 | 85, 380 | 1, 996 | 2. 39 |
| 17年 | 340. 60 | 88, 942 | 3, 562 | 4. 17 |

注) 平成2年の市域は、一部境界未定のため、総務省統計局において推定。

3-3. 人口推移（現在市域）

各年10月1日基準日

| 調 査 年 | 総 数 | 男 | | 女 | | 女 100 人 につき男 | 増 加 数 | 増 加 率 (%) |
|-------|---------|---------|-------|---------|-------|-----------------|---------|----------------|
| | | 実 数 | 指 数 | 実 数 | 指 数 | | | |
| 大正 9年 | 158,025 | 77,073 | 58.9 | 80,952 | 58.5 | 95.21 | - | - |
| 14年 | 158,749 | 76,950 | 58.8 | 81,799 | 59.1 | 94.07 | 724 | 0.46 |
| 昭和 5年 | 168,337 | 82,427 | 63.0 | 85,910 | 62.1 | 95.95 | 9,588 | 6.04 |
| 10年 | 185,873 | 91,061 | 69.6 | 94,812 | 68.6 | 96.04 | 17,536 | 10.42 |
| 15年 | 188,620 | 90,483 | 69.2 | 98,137 | 71.0 | 92.20 | 2,747 | 1.48 |
| 22年 | 178,096 | 85,782 | 65.6 | 92,314 | 66.7 | 92.92 | △10,524 | △ 5.58 |
| 25年 | 197,085 | 95,805 | 73.2 | 101,280 | 73.2 | 94.59 | 18,989 | 10.66 |
| 30年 | 204,308 | 98,265 | 75.1 | 106,043 | 76.7 | 92.67 | 7,223 | 3.66 |
| 35年 | 213,767 | 102,454 | 78.3 | 111,313 | 80.5 | 92.04 | 9,459 | 4.63 |
| 40年 | 223,949 | 107,671 | 82.3 | 116,278 | 84.1 | 92.60 | 10,182 | 4.76 |
| 45年 | 231,901 | 111,549 | 85.3 | 120,352 | 87.0 | 92.69 | 7,952 | 3.55 |
| 50年 | 248,838 | 120,111 | 91.8 | 128,727 | 93.1 | 93.31 | 16,937 | 7.30 |
| 55年 | 259,638 | 125,645 | 96.0 | 133,993 | 96.9 | 93.77 | 10,800 | 4.34 |
| 60年 | 269,083 | 130,648 | 99.9 | 138,435 | 100.1 | 94.37 | 9,445 | 3.64 |
| 平成 2年 | 270,911 | 131,608 | 100.6 | 139,303 | 100.7 | 94.48 | 1,828 | 0.68 |
| 7年 | 272,970 | 133,444 | 102.0 | 139,526 | 100.9 | 95.64 | 2,059 | 0.76 |
| 12年 | 269,557 | 131,344 | 100.4 | 138,213 | 99.9 | 95.03 | △3,413 | △ 1.25 |
| 17年 | 269,144 | 130,834 | 100.0 | 138,310 | 100.0 | 94.59 | △413 | △ 0.15 |

注) 指数＝平成17年の福井市の数値を100とした延率

注) 平成17年は旧美山町・旧越廼村・旧清水町の数値を含む。

3-4. 世帯数推移（現在市域）

各年10月1日基準日

| 調 査 年 | 世 帯 数 | 増 加 数 | 増 加 率（％） |
|-------|--------|-------|----------|
| 大正 9年 | 32,799 | - | - |
| 14年 | 32,961 | 162 | 0.49 |
| 昭和 5年 | ... | - | - |
| 10年 | 38,597 | 5,636 | 17.10 |
| 15年 | 39,312 | 715 | 1.85 |
| 22年 | ... | - | - |
| 25年 | 41,644 | 2,332 | 5.93 |
| 30年 | 43,727 | 2,083 | 5.00 |
| 35年 | 48,164 | 4,437 | 10.15 |
| 40年 | 53,831 | 5,667 | 11.77 |
| 45年 | 59,702 | 5,871 | 10.91 |
| 50年 | 67,384 | 7,682 | 12.87 |
| 55年 | 73,665 | 6,281 | 9.32 |
| 60年 | 77,605 | 3,940 | 5.35 |
| 平成 2年 | 81,287 | 3,682 | 4.74 |
| 7年 | 87,719 | 6,432 | 7.91 |
| 12年 | 89,946 | 2,227 | 2.54 |
| 17年 | 93,694 | 3,748 | 4.17 |

注) 昭和5年と22年は未調査

3-5. < 5 歳 階 級 別 > 人 口

各年10月1日基準日

| 年 齢 | 年 | 平成 12 年 | | | 平成 17 年 | | |
|-----------------|--------|---------|---------|---------|---------|---------|---------|
| | | 総 数 | 男 | 女 | 総 数 | 男 | 女 |
| 総 | 数 | 269,557 | 131,344 | 138,213 | 269,144 | 130,834 | 138,310 |
| 0 | ～ 4 歳 | 13,144 | 6,636 | 6,508 | 12,431 | 6,461 | 5,970 |
| 5 | ～ 9 | 13,095 | 6,804 | 6,291 | 12,977 | 6,572 | 6,405 |
| 10 | ～ 14 | 14,514 | 7,421 | 7,093 | 13,093 | 6,805 | 6,288 |
| 15 | ～ 19 | 15,875 | 8,597 | 7,278 | 14,118 | 7,502 | 6,616 |
| 20 | ～ 24 | 16,913 | 9,398 | 7,515 | 14,478 | 7,860 | 6,618 |
| 25 | ～ 29 | 19,645 | 9,810 | 9,835 | 16,371 | 8,265 | 8,106 |
| 30 | ～ 34 | 17,164 | 8,514 | 8,650 | 19,773 | 9,905 | 9,868 |
| 35 | ～ 39 | 16,889 | 8,319 | 8,570 | 17,132 | 8,500 | 8,632 |
| 40 | ～ 44 | 16,717 | 8,199 | 8,518 | 16,746 | 8,228 | 8,518 |
| 45 | ～ 49 | 18,510 | 9,121 | 9,389 | 16,409 | 8,065 | 8,344 |
| 50 | ～ 54 | 22,146 | 10,964 | 11,182 | 18,163 | 8,889 | 9,274 |
| 55 | ～ 59 | 17,997 | 8,888 | 9,109 | 21,508 | 10,578 | 10,930 |
| 60 | ～ 64 | 15,637 | 7,408 | 8,229 | 17,479 | 8,507 | 8,972 |
| 65 | ～ 69 | 15,460 | 7,187 | 8,273 | 15,007 | 7,056 | 7,951 |
| 70 | ～ 74 | 13,527 | 6,196 | 7,331 | 14,408 | 6,496 | 7,912 |
| 75 | ～ 79 | 9,856 | 3,853 | 6,003 | 12,148 | 5,292 | 6,856 |
| 80 | ～ 84 | 6,432 | 2,234 | 4,198 | 8,122 | 2,896 | 5,226 |
| 85 | ～ 89 | 3,968 | 1,168 | 2,800 | 4,659 | 1,382 | 3,277 |
| 90 | ～ 94 | 1,547 | 411 | 1,136 | 2,251 | 496 | 1,755 |
| 95 | ～ 99 | 316 | 76 | 240 | 605 | 114 | 491 |
| 100 | 歳 以 上 | 31 | 2 | 29 | 64 | 9 | 55 |
| 不 | 詳 | 174 | 138 | 36 | 1,202 | 956 | 246 |
| (再掲) | | | | | | | |
| 15 | 歳 未 満 | 40,753 | 20,861 | 19,892 | 38,501 | 19,838 | 18,663 |
| 15 | ～ 64 歳 | 177,493 | 89,218 | 88,275 | 172,177 | 86,299 | 85,878 |
| 65 | 歳 以 上 | 51,137 | 21,127 | 30,010 | 57,264 | 23,741 | 33,523 |
| 75 | 歳 以 上 | 22,150 | 7,744 | 14,406 | 27,849 | 10,189 | 17,660 |
| 85 | 歳 以 上 | 5,862 | 1,657 | 4,205 | 7,579 | 2,001 | 5,578 |
| 年 齢 別 割 合 (%) | | | | | | | |
| 15 | 歳 未 満 | 15.1 | 15.9 | 14.4 | 14.4 | 15.3 | 13.5 |
| 15 | ～ 64 歳 | 65.9 | 68.0 | 63.9 | 64.3 | 66.4 | 62.2 |
| 65 | 歳 以 上 | 19.0 | 16.1 | 21.7 | 21.4 | 18.3 | 24.3 |
| 75 | 歳 以 上 | 8.2 | 5.9 | 10.4 | 10.4 | 7.8 | 12.8 |
| 85 | 歳 以 上 | 2.2 | 1.3 | 3.0 | 2.8 | 1.5 | 4.0 |
| 平 均 | 年 齢 | 42.0 | 40.2 | 43.7 | 43.8 | 41.9 | 45.5 |

注) 旧美山町、旧越廼村、旧清水町の数値を含む

3-6. <県内市町村別> 人口・世帯数

平成17年10月1日基準日

| 市 町 村 名 | 人 口 | | | 世 帯 数 | 女 100 人 につき男 | 1 世 帯 当り人員 | 人 口 密 度 (1 k m ²) |
|--------------|----------------|----------------|----------------|---------------|-----------------|---------------|----------------------------------|
| | 総 数 | 男 | 女 | | | | |
| 県 計 | 821,592 | 397,271 | 424,321 | 261,361 | 93.6 | 3.14 | 196.1 |
| 市 計 | 712,504 | 344,478 | 368,026 | 230,751 | 93.6 | 3.09 | 293.9 |
| 町 村 計 | 109,088 | 52,793 | 56,295 | 30,610 | 93.8 | 3.56 | 102.4 |
| 福 井 市 | 269,144 | 130,834 | 138,310 | 93,694 | 94.6 | 2.87 | 502.0 |
| 旧 福 井 市 | 252,220 | 122,750 | 129,470 | 88,942 | 94.8 | 2.84 | 740.5 |
| 旧 美 山 町 | 4,942 | 2,330 | 2,612 | 1,382 | 89.2 | 3.58 | 35.9 |
| 旧 越 廼 村 | 1,629 | 760 | 869 | 556 | 87.5 | 2.93 | 106.1 |
| 旧 清 水 町 | 10,353 | 4,994 | 5,359 | 2,814 | 93.2 | 3.68 | 243.7 |
| 敦 賀 市 | 68,402 | 33,475 | 34,927 | 25,742 | 95.8 | 2.66 | 272.8 |
| 小 浜 市 | 32,182 | 15,620 | 16,562 | 11,136 | 94.3 | 2.89 | 138.2 |
| 大 野 市 | 37,843 | 17,956 | 19,887 | 11,230 | 90.3 | 3.37 | 43.4 |
| 旧 大 野 市 | 37,174 | 17,626 | 19,548 | 10,977 | 90.2 | 3.39 | 68.9 |
| 旧 和 泉 村 | 669 | 330 | 339 | 253 | 97.3 | 2.64 | 2.0 |
| 勝 山 市 | 26,961 | 12,777 | 14,184 | 7,990 | 90.1 | 3.37 | 106.3 |
| 鯖 江 市 | 66,831 | 32,263 | 34,568 | 20,177 | 93.3 | 3.31 | 788.6 |
| あ わ ら 市 | 31,081 | 14,498 | 16,583 | 9,658 | 87.4 | 3.22 | 265.7 |
| 越 前 市 | 87,742 | 42,706 | 45,036 | 27,916 | 94.8 | 3.14 | 380.2 |
| 坂 井 市 | 92,318 | 44,349 | 47,969 | 28,035 | 92.5 | 3.29 | 439.8 |
| 旧 三 国 町 | 22,936 | 10,980 | 11,956 | 7,252 | 91.8 | 3.16 | 494.1 |
| 旧 丸 岡 町 | 32,461 | 15,623 | 16,838 | 9,855 | 92.8 | 3.29 | 302.3 |
| 旧 春 江 町 | 23,968 | 11,633 | 12,335 | 7,451 | 94.3 | 3.22 | 981.1 |
| 旧 坂 井 町 | 12,953 | 6,113 | 6,840 | 3,477 | 89.4 | 3.73 | 408.6 |
| 永 平 寺 町 | 20,764 | 10,085 | 10,679 | 6,868 | 94.4 | 3.02 | 220.1 |
| 旧 松 岡 町 | 10,965 | 5,304 | 5,661 | 4,051 | 93.7 | 2.71 | 589.9 |
| 旧 永 平 寺 町 | 6,385 | 3,184 | 3,201 | 1,899 | 99.5 | 3.36 | 126.7 |
| 旧 上 志 比 村 | 3,414 | 1,597 | 1,817 | 918 | 87.9 | 3.72 | 134.7 |
| 池 田 町 | 3,405 | 1,643 | 1,762 | 1,060 | 93.2 | 3.21 | 17.5 |
| 南 越 前 町 | 12,274 | 5,850 | 6,424 | 3,542 | 91.1 | 3.47 | 35.7 |
| 越 前 町 | 23,995 | 11,447 | 12,548 | 6,670 | 91.2 | 3.60 | 156.9 |
| 美 浜 町 | 11,023 | 5,364 | 5,659 | 3,760 | 94.8 | 2.93 | 72.4 |
| 高 浜 町 | 11,630 | 5,729 | 5,901 | 4,014 | 97.1 | 2.90 | 161.3 |
| お お い 町 | 9,217 | 4,649 | 4,568 | 3,258 | 101.8 | 2.83 | 43.4 |
| 旧 名 田 庄 村 | 2,747 | 1,305 | 1,442 | 905 | 90.5 | 3.04 | 19.1 |
| 旧 大 飯 町 | 6,470 | 3,344 | 3,126 | 2,353 | 107.0 | 2.75 | 94.6 |
| 若 狭 町 | 16,780 | 8,026 | 8,754 | 4,827 | 91.7 | 3.48 | 93.9 |

3-7. <地区別> 人口・世帯数

平成17年10月1日基準日

| 地 区 名 | 人 口 | | | 世 帯 数 | 1 世帯当たりの 人 員 |
|-------|---------|---------|---------|--------|-----------------|
| | 総 数 | 男 | 女 | | |
| 順 化 | 3,610 | 1,621 | 1,989 | 1,400 | 2.58 |
| 宝 永 | 5,549 | 2,580 | 2,969 | 2,047 | 2.71 |
| 湊 | 10,636 | 5,568 | 5,068 | 4,847 | 2.19 |
| 豊 | 10,526 | 5,025 | 5,501 | 3,793 | 2.78 |
| 木 田 | 13,114 | 6,623 | 6,491 | 4,468 | 2.94 |
| 清 明 | 7,063 | 3,466 | 3,597 | 2,395 | 2.95 |
| 足 羽 | 7,181 | 3,339 | 3,842 | 2,891 | 2.48 |
| 春 山 | 7,930 | 3,987 | 3,943 | 3,535 | 2.24 |
| 松 本 | 12,769 | 6,145 | 6,624 | 5,264 | 2.43 |
| 日 之 出 | 8,659 | 4,112 | 4,547 | 3,367 | 2.57 |
| 旭 | 5,519 | 2,669 | 2,850 | 2,107 | 2.62 |
| 和 田 | 11,028 | 5,361 | 5,667 | 3,979 | 2.77 |
| 東 安 居 | 8,401 | 4,432 | 3,969 | 3,339 | 2.52 |
| 円 山 | 7,705 | 3,803 | 3,902 | 2,688 | 2.87 |
| 啓 蒙 | 7,880 | 3,881 | 3,999 | 2,949 | 2.67 |
| 西 藤 島 | 5,108 | 2,563 | 2,545 | 1,678 | 3.04 |
| 社 南 | 12,764 | 6,270 | 6,494 | 4,250 | 3.00 |
| 社 北 | 7,572 | 3,739 | 3,833 | 2,747 | 2.76 |
| 安 居 | 3,484 | 1,681 | 1,803 | 1,007 | 3.46 |
| 中 藤 島 | 10,350 | 5,038 | 5,312 | 3,567 | 2.90 |
| 大 安 寺 | 1,620 | 734 | 886 | 411 | 3.94 |
| 河 合 | 4,251 | 2,005 | 2,246 | 1,177 | 3.61 |
| 麻 生 津 | 9,009 | 4,390 | 4,619 | 2,745 | 3.28 |
| 国 見 | 1,321 | 601 | 720 | 462 | 2.86 |
| 岡 保 | 2,686 | 1,257 | 1,429 | 644 | 4.17 |
| 東 藤 島 | 4,134 | 1,929 | 2,205 | 1,173 | 3.52 |
| 殿 下 | 549 | 258 | 291 | 199 | 2.76 |
| 鶉 | 3,328 | 1,586 | 1,742 | 914 | 3.64 |
| 棗 | 1,721 | 860 | 861 | 479 | 3.59 |
| 鷹 巢 | 2,287 | 1,072 | 1,215 | 623 | 3.67 |
| 本 郷 | 1,022 | 491 | 531 | 291 | 3.51 |
| 宮 ノ 下 | 1,107 | 512 | 595 | 245 | 4.52 |
| 森 田 | 11,038 | 5,240 | 5,798 | 3,611 | 3.06 |
| 酒 生 | 3,593 | 1,735 | 1,858 | 899 | 4.00 |
| 一 乗 | 985 | 447 | 538 | 262 | 3.76 |
| 上 文 殊 | 2,078 | 1,002 | 1,076 | 505 | 4.11 |
| 文 殊 | 2,418 | 1,147 | 1,271 | 622 | 3.89 |
| 六 条 | 2,173 | 1,024 | 1,149 | 576 | 3.77 |
| 東 郷 | 3,903 | 1,908 | 1,995 | 1,062 | 3.68 |
| 明 新 | 14,066 | 6,643 | 7,423 | 5,050 | 2.79 |
| 日 新 | 6,425 | 3,295 | 3,130 | 2,637 | 2.44 |
| 社 西 | 5,658 | 2,711 | 2,947 | 2,037 | 2.78 |
| 美 山 | 4,942 | 2,330 | 2,612 | 1,382 | 3.58 |
| 越 廻 | 1,629 | 760 | 869 | 556 | 2.93 |
| 清 水 | 10,353 | 4,994 | 5,359 | 2,814 | 3.68 |
| 合 計 | 269,144 | 130,834 | 138,310 | 93,694 | 2.87 |

3-8. <町別> 人口・世帯数 (50音順) (1/13)

平成17年10月1日基準日

注) 「X」は世帯数が1または2の世帯に関する数を秘匿したことを示す。

| 町 名 | 人 口 | | | 世 帯 数 | 1 世 帯 当 り の 人 員 |
|-------------|-------|-----|-----|-------|-----------------------|
| | 総 数 | 男 | 女 | | |
| 在 田 町 | 273 | 129 | 144 | 66 | 4.14 |
| 赤 坂 町 | 15 | 8 | 7 | 6 | 2.50 |
| 赤 谷 町 | X | X | X | X | X |
| 明 里 町 | 521 | 258 | 263 | 250 | 2.08 |
| 朝 谷 町 | 91 | 42 | 49 | 25 | 3.64 |
| 朝 宮 町 | 96 | 49 | 47 | 26 | 3.69 |
| 足 谷 町 | X | X | X | X | X |
| 味 見 河 内 町 | 50 | 21 | 29 | 25 | 2.00 |
| 足 羽 1 丁 目 | 982 | 443 | 539 | 379 | 2.59 |
| 足 羽 2 丁 目 | 812 | 369 | 443 | 293 | 2.77 |
| 足 羽 3 丁 目 | 637 | 269 | 368 | 304 | 2.10 |
| 足 羽 4 丁 目 | 530 | 254 | 276 | 190 | 2.79 |
| 足 羽 5 丁 目 | 538 | 263 | 275 | 201 | 2.68 |
| 浅 水 三 ヶ 町 | 46 | 21 | 25 | 17 | 2.71 |
| 浅 水 二 日 町 | 436 | 205 | 231 | 138 | 3.16 |
| 網 戸 瀬 町 | 902 | 446 | 456 | 300 | 3.01 |
| 安 波 賀 町 | 72 | 35 | 37 | 17 | 4.24 |
| 安 波 賀 中 島 町 | 95 | 47 | 48 | 23 | 4.13 |
| 安 波 賀 保 池 町 | 74 | 34 | 40 | 17 | 4.35 |
| 安 天 谷 町 | 102 | 44 | 58 | 23 | 4.43 |
| 尼 ヶ 菅 谷 生 町 | 916 | 432 | 484 | 278 | 3.29 |
| 天 菅 川 町 | 48 | 23 | 25 | 24 | 2.00 |
| 鮎 木 新 保 町 | 118 | 41 | 77 | 18 | 6.56 |
| 荒 木 新 木 保 町 | 508 | 227 | 281 | 205 | 2.48 |
| 荒 木 別 所 町 | 521 | 257 | 264 | 125 | 4.17 |
| 荒 木 別 谷 町 | 308 | 148 | 160 | 82 | 3.76 |
| 荒 飯 塚 町 | 170 | 80 | 90 | 46 | 3.70 |
| 幾 代 2 丁 目 | 194 | 100 | 94 | 52 | 3.73 |
| 幾 代 2 丁 目 | 1,371 | 705 | 666 | 544 | 2.52 |
| 居 池 倉 尻 部 町 | 550 | 267 | 283 | 260 | 2.12 |
| 生 新 保 町 | 121 | 54 | 67 | 53 | 2.28 |
| 石 橋 町 | 186 | 91 | 95 | 56 | 3.32 |
| 石 橋 盛 田 町 | 275 | 127 | 148 | 74 | 3.72 |
| 石 泉 盛 田 町 | 185 | 85 | 100 | 45 | 4.11 |
| 板 垣 1 丁 目 | 70 | 34 | 36 | 18 | 3.89 |
| 板 垣 2 丁 目 | 210 | 107 | 103 | 57 | 3.68 |
| 板 垣 3 丁 目 | 45 | 23 | 22 | 13 | 3.46 |
| 板 垣 4 丁 目 | 833 | 416 | 417 | 287 | 2.90 |
| 板 垣 5 丁 目 | 172 | 82 | 90 | 42 | 4.10 |
| 一 王 寺 町 | 316 | 158 | 158 | 102 | 3.10 |
| 一 市 波 瀬 町 | 796 | 362 | 434 | 267 | 2.98 |
| 一 市 本 崎 町 | 512 | 241 | 271 | 163 | 3.14 |
| 一 系 多 新 浜 町 | 300 | 136 | 164 | 104 | 2.88 |
| 稻 多 多 元 町 | 526 | 263 | 263 | 190 | 2.77 |
| 稻 多 多 津 市 町 | 92 | 52 | 40 | 46 | 2.00 |
| 稻 今 市 町 | 66 | 29 | 37 | 16 | 4.13 |
| 稻 今 市 町 | 637 | 310 | 327 | 137 | 4.65 |
| 稻 今 市 町 | 111 | 58 | 53 | 35 | 3.17 |
| 稻 今 市 町 | 616 | 596 | 20 | 34 | 18.12 |
| 稻 今 市 町 | 130 | 60 | 70 | 36 | 3.61 |
| 稻 今 市 町 | 66 | 23 | 43 | 16 | 4.13 |
| 稻 今 市 町 | 56 | 26 | 30 | 21 | 2.67 |
| 稻 今 市 町 | 75 | 36 | 39 | 23 | 3.26 |
| 稻 今 市 町 | 527 | 246 | 281 | 141 | 3.74 |
| 稻 今 市 町 | 639 | 319 | 320 | 189 | 3.38 |

3-8. <町別> 人口・世帯数 (50音順) (2/13)

平成17年10月1日基準日

注) 「X」は世帯数が1または2の世帯に関する数を秘匿したことを示す。

| 町 名 | 人 口 | | | 世 帯 数 | 1 世 帯 当 り の 人 員 |
|---------------|-------|-------|-------|-------|-----------------------|
| | 総 数 | 男 | 女 | | |
| 岩 倉 町 | 122 | 56 | 66 | 33 | 3.70 |
| 印 田 町 | 105 | 46 | 59 | 28 | 3.75 |
| 上 野 町 | 126 | 60 | 66 | 38 | 3.32 |
| 上 野 本 町 | 1,594 | 751 | 843 | 500 | 3.19 |
| 上 伏 町 | 165 | 76 | 89 | 36 | 4.58 |
| 宇 坂 大 谷 町 | 154 | 70 | 84 | 35 | 4.40 |
| 宇 坂 別 所 町 | 32 | 13 | 19 | 14 | 2.29 |
| 羽 水 1 丁 目 | 176 | 84 | 92 | 65 | 2.71 |
| 羽 水 2 丁 目 | 10 | 10 | 0 | 10 | 1.00 |
| 羽 水 3 丁 目 | 209 | 103 | 106 | 72 | 2.90 |
| 瀬 ケ 口 町 | 140 | 65 | 75 | 36 | 3.89 |
| 謡 谷 町 | 32 | 13 | 19 | 9 | 3.56 |
| 内 山 梨 子 町 | 151 | 45 | 106 | 17 | 8.88 |
| 馬 垣 町 | 417 | 205 | 212 | 130 | 3.21 |
| 漆 原 町 | 418 | 194 | 224 | 137 | 3.05 |
| 運動 公 園 1 丁 目 | 1,228 | 589 | 639 | 441 | 2.78 |
| 運動 公 園 2 丁 目 | 887 | 397 | 490 | 361 | 2.46 |
| 運動 公 園 3 丁 目 | 465 | 223 | 242 | 155 | 3.00 |
| 運動 公 園 4 丁 目 | 327 | 169 | 158 | 103 | 3.17 |
| 江 上 町 | 450 | 233 | 217 | 70 | 6.43 |
| 江 尻 ケ 丘 町 | 704 | 343 | 361 | 228 | 3.09 |
| 江 端 町 | 2,226 | 1,084 | 1,142 | 811 | 2.74 |
| 海 老 助 町 | 162 | 76 | 86 | 43 | 3.77 |
| 江 守 中 1 丁 目 | 467 | 232 | 235 | 170 | 2.75 |
| 江 守 中 2 丁 目 | 735 | 364 | 371 | 241 | 3.05 |
| 江 守 中 町 | 634 | 313 | 321 | 214 | 2.96 |
| 江 守 の 里 1 丁 目 | 587 | 285 | 302 | 172 | 3.41 |
| 江 守 の 里 2 丁 目 | 724 | 342 | 382 | 232 | 3.12 |
| 円 山 1 丁 目 | 332 | 171 | 161 | 143 | 2.32 |
| 円 成 寺 町 | 76 | 37 | 39 | 19 | 4.00 |
| 大 久 保 町 | 247 | 121 | 126 | 61 | 4.05 |
| 大 窪 町 | 52 | 24 | 28 | 15 | 3.47 |
| 大 島 町 | 1,569 | 796 | 773 | 544 | 2.88 |
| 大 瀬 町 | 284 | 136 | 148 | 86 | 3.30 |
| 大 田 町 | 302 | 151 | 151 | 77 | 3.92 |
| 大 谷 町 | 93 | 45 | 48 | 25 | 3.72 |
| 大 手 1 丁 目 | 228 | 99 | 129 | 84 | 2.71 |
| 大 手 2 丁 目 | 729 | 329 | 400 | 253 | 2.88 |
| 大 手 3 丁 目 | 125 | 59 | 66 | 41 | 3.05 |
| 大 手 年 町 | 214 | 103 | 111 | 58 | 3.69 |
| 大 土 呂 町 | 147 | 63 | 84 | 36 | 4.08 |
| 大 町 1 丁 目 | 382 | 182 | 200 | 116 | 3.29 |
| 大 町 2 丁 目 | 78 | 36 | 42 | 50 | 1.56 |
| 大 味 町 | 121 | 65 | 56 | 64 | 1.89 |
| 大 1 町 | 186 | 87 | 99 | 58 | 3.21 |
| 大 宮 1 丁 目 | 312 | 164 | 148 | 127 | 2.46 |
| 大 宮 2 丁 目 | 1,291 | 599 | 692 | 564 | 2.29 |
| 大 宮 3 丁 目 | 1,273 | 658 | 615 | 581 | 2.19 |
| 大 宮 4 丁 目 | 493 | 256 | 237 | 224 | 2.20 |
| 大 宮 5 丁 目 | 699 | 352 | 347 | 244 | 2.86 |
| 大 宮 6 丁 目 | 554 | 278 | 276 | 217 | 2.55 |
| 大 宮 町 | 193 | 87 | 106 | 57 | 3.39 |
| 大 村 町 | 124 | 63 | 61 | 34 | 3.65 |
| 大 森 町 | 697 | 324 | 373 | 186 | 3.75 |
| 大 矢 町 | 26 | 11 | 15 | 9 | 2.89 |

3-8. <町別> 人口・世帯数 (50音順) (3/13)

平成17年10月1日基準日

注) 「X」は世帯数が1または2の世帯に関する数を秘匿したことを示す。

| 町 名 | 人 口 | | | 世 帯 数 | 1 世 帯 当 り の 人 員 |
|-------------|-------|-----|-----|-------|-----------------------|
| | 総 数 | 男 | 女 | | |
| 大 和 田 町 | 454 | 186 | 268 | 120 | 3.78 |
| 岡 西 谷 町 | 42 | 21 | 21 | 10 | 4.20 |
| 奥 平 町 | 9 | 4 | 5 | 5 | 1.80 |
| 恐 神 町 | 48 | 23 | 25 | 13 | 3.69 |
| 小 当 見 町 | 62 | 21 | 41 | 34 | 1.82 |
| 大 丹 生 町 | 312 | 141 | 171 | 97 | 3.22 |
| 大 畑 町 | 188 | 92 | 96 | 47 | 4.00 |
| 小 羽 町 | 116 | 55 | 61 | 33 | 3.52 |
| 小 山 谷 町 | 11 | 5 | 6 | 5 | 2.20 |
| 折 立 町 | 139 | 73 | 66 | 44 | 3.16 |
| 開 発 1 丁 目 | 823 | 408 | 415 | 315 | 2.61 |
| 開 発 2 丁 目 | 547 | 254 | 293 | 207 | 2.64 |
| 開 発 3 丁 目 | 998 | 493 | 505 | 359 | 2.78 |
| 開 発 4 丁 目 | 123 | 61 | 62 | 60 | 2.05 |
| 開 発 5 丁 目 | X | X | X | X | X |
| 開 発 谷 町 | 67 | 34 | 33 | 37 | 1.81 |
| 柿 園 1 丁 目 | 20 | 11 | 9 | 7 | 2.86 |
| 学 園 2 丁 目 | 244 | 133 | 111 | 118 | 2.07 |
| 学 園 3 丁 目 | 303 | 157 | 146 | 148 | 2.05 |
| 学 園 3 丁 目 | 251 | 167 | 84 | 162 | 1.55 |
| 花 月 1 丁 目 | 240 | 123 | 117 | 102 | 2.35 |
| 花 月 2 丁 目 | 502 | 226 | 276 | 196 | 2.56 |
| 花 月 3 丁 目 | 630 | 333 | 297 | 269 | 2.34 |
| 花 月 4 丁 目 | 372 | 173 | 199 | 136 | 2.74 |
| 花 月 5 丁 目 | 528 | 300 | 228 | 301 | 1.75 |
| 箆 谷 町 | 18 | 8 | 10 | 7 | 2.57 |
| 風 尾 町 | 37 | 20 | 17 | 16 | 2.31 |
| 風 巻 町 | 188 | 92 | 96 | 54 | 3.48 |
| 主 計 中 町 | 185 | 90 | 95 | 42 | 4.40 |
| 春 日 1 丁 目 | 438 | 217 | 221 | 156 | 2.81 |
| 春 日 2 丁 目 | 697 | 320 | 377 | 251 | 2.78 |
| 春 日 3 丁 目 | 735 | 355 | 380 | 238 | 3.09 |
| 春 日 町 | 222 | 103 | 119 | 81 | 2.74 |
| 片 粕 町 | 247 | 118 | 129 | 62 | 3.98 |
| 片 山 町 | 299 | 126 | 173 | 79 | 3.78 |
| 勝 見 1 丁 目 | 554 | 260 | 294 | 210 | 2.64 |
| 勝 見 2 丁 目 | 467 | 227 | 240 | 153 | 3.05 |
| 勝 見 3 丁 目 | 1,006 | 500 | 506 | 398 | 2.53 |
| 鹿 俣 町 | 187 | 75 | 112 | 51 | 3.67 |
| 金 屋 町 | 48 | 27 | 21 | 15 | 3.20 |
| 上 筋 生 田 町 | 234 | 115 | 119 | 59 | 3.97 |
| 上 一 光 町 | 24 | 11 | 13 | 14 | 1.71 |
| 上 江 尻 町 | 223 | 110 | 113 | 71 | 3.14 |
| 上 北 野 1 丁 目 | 1,251 | 613 | 638 | 431 | 2.90 |
| 上 北 野 2 丁 目 | 746 | 371 | 375 | 239 | 3.12 |
| 上 河 北 町 | 264 | 125 | 139 | 69 | 3.83 |
| 上 天 下 町 | 198 | 97 | 101 | 50 | 3.96 |
| 上 東 郷 町 | 175 | 87 | 88 | 39 | 4.49 |
| 上 中 町 | 866 | 418 | 448 | 235 | 3.69 |
| 上 毘 沙 門 町 | 187 | 91 | 96 | 48 | 3.90 |
| 上 細 江 町 | 297 | 138 | 159 | 71 | 4.18 |
| 上 森 田 1 丁 目 | 147 | 75 | 72 | 70 | 2.10 |
| 上 森 田 2 丁 目 | 317 | 155 | 162 | 99 | 3.20 |
| 上 森 田 3 丁 目 | 290 | 139 | 151 | 87 | 3.33 |
| 上 森 田 4 丁 目 | 356 | 170 | 186 | 103 | 3.46 |

3-8. <町別> 人口・世帯数 (50音順) (4/13)

平成17年10月1日基準日

注) 「X」は世帯数が1または2の世帯に関する数を秘匿したことを示す。

| 町 名 | 人 口 | | | 世 帯 数 | 1 世 帯 当 り の 人 員 |
|---------------|-------|-----|-----|-------|-----------------------|
| | 総 数 | 男 | 女 | | |
| 上 森 田 5 丁 目 | 90 | 45 | 45 | 27 | 3.33 |
| 上 森 田 町 | 247 | 116 | 131 | 87 | 2.84 |
| 上 六 条 町 | 198 | 96 | 102 | 52 | 3.81 |
| 加 茂 内 町 | 65 | 33 | 32 | 18 | 3.61 |
| 蒲 生 町 | 557 | 249 | 308 | 181 | 3.08 |
| 加 茂 河 原 1 丁 目 | 419 | 236 | 183 | 191 | 2.19 |
| 加 茂 河 原 2 丁 目 | 657 | 366 | 291 | 310 | 2.12 |
| 加 茂 河 原 3 丁 目 | 688 | 317 | 371 | 296 | 2.32 |
| 加 茂 河 原 4 丁 目 | 246 | 116 | 130 | 77 | 3.19 |
| 加 茂 河 原 町 | 452 | 214 | 238 | 142 | 3.18 |
| 加 茂 茂 町 | X | X | X | X | X |
| 加 茂 緑 苑 町 | 230 | 140 | 90 | 116 | 1.98 |
| 河 合 勝 見 町 | 101 | 50 | 51 | 20 | 5.05 |
| 河 合 寄 安 町 | 149 | 70 | 79 | 44 | 3.39 |
| 川 合 鷺 塚 町 | 804 | 358 | 446 | 194 | 4.14 |
| 川 尻 町 | 185 | 94 | 91 | 47 | 3.94 |
| 神 当 部 町 | 38 | 18 | 20 | 18 | 2.11 |
| 岸 水 町 | 58 | 27 | 31 | 17 | 3.41 |
| 木 田 1 丁 目 | 937 | 421 | 516 | 297 | 3.15 |
| 木 田 2 丁 目 | 327 | 147 | 180 | 99 | 3.30 |
| 木 田 3 丁 目 | 572 | 275 | 297 | 203 | 2.82 |
| 北 今 泉 町 | 752 | 377 | 375 | 223 | 3.37 |
| 北 菅 生 町 | 137 | 75 | 62 | 32 | 4.28 |
| 木 田 町 | 1,292 | 622 | 670 | 476 | 2.71 |
| 北 檜 原 町 | 67 | 30 | 37 | 17 | 3.94 |
| 北 野 上 町 | 185 | 86 | 99 | 50 | 3.70 |
| 北 野 下 町 | 168 | 81 | 87 | 40 | 4.20 |
| 北 堀 町 | 42 | 20 | 22 | 10 | 4.20 |
| 北 山 新 保 町 | 37 | 19 | 18 | 11 | 3.36 |
| 北 山 町 | 220 | 78 | 142 | 36 | 6.11 |
| 北 四 ツ 居 1 丁 目 | 574 | 285 | 289 | 206 | 2.79 |
| 北 四 ツ 居 2 丁 目 | 589 | 292 | 297 | 245 | 2.40 |
| 北 四 ツ 居 3 丁 目 | 687 | 354 | 333 | 279 | 2.46 |
| 北 四 ツ 居 町 | 963 | 471 | 492 | 346 | 2.78 |
| 狐 橋 1 丁 目 | 312 | 159 | 153 | 88 | 3.55 |
| 狐 橋 2 丁 目 | 186 | 77 | 109 | 57 | 3.26 |
| 城 戸 内 町 | 175 | 85 | 90 | 48 | 3.65 |
| 木 下 町 | 154 | 81 | 73 | 41 | 3.76 |
| 経 栄 1 丁 目 | 20 | 10 | 10 | 6 | 3.33 |
| 経 田 1 丁 目 | 498 | 239 | 259 | 192 | 2.59 |
| 経 田 2 丁 目 | 561 | 250 | 311 | 222 | 2.53 |
| 木 米 町 | 45 | 19 | 26 | 12 | 3.75 |
| 久 喜 津 町 | 316 | 150 | 166 | 84 | 3.76 |
| 串 野 町 | 57 | 29 | 28 | 16 | 3.56 |
| 国 見 町 | 132 | 60 | 72 | 45 | 2.93 |
| 国 山 町 | 48 | 21 | 27 | 22 | 2.18 |
| 茱 崎 町 | 544 | 262 | 282 | 192 | 2.83 |
| 蔵 作 町 | 188 | 94 | 94 | 47 | 4.00 |
| グリーンハイツ1丁目 | 310 | 160 | 150 | 94 | 3.30 |
| グリーンハイツ2丁目 | 605 | 274 | 331 | 218 | 2.78 |
| グリーンハイツ3丁目 | 243 | 113 | 130 | 82 | 2.96 |
| グリーンハイツ4丁目 | 271 | 139 | 132 | 87 | 3.11 |
| グリーンハイツ5丁目 | 56 | 27 | 29 | 23 | 2.43 |
| グリーンハイツ6丁目 | 141 | 76 | 65 | 43 | 3.28 |
| グリーンハイツ7丁目 | 151 | 77 | 74 | 46 | 3.28 |

3-8. <町別> 人口・世帯数 (50音順) (5/13)

平成17年10月1日基準日

注) 「X」は世帯数が1または2の世帯に関する数を秘匿したことを示す。

| 町 名 | 人 口 | | | 世 帯 数 | 1 世 帯 当 り の 人 員 |
|-------------|-------|-----|-----|-------|-----------------------|
| | 総 数 | 男 | 女 | | |
| グリーンハイツ8丁目 | 248 | 121 | 127 | 76 | 3.26 |
| グリーンハイツ9丁目 | 213 | 115 | 98 | 73 | 2.92 |
| グリーンハイツ10丁目 | 257 | 135 | 122 | 76 | 3.38 |
| 栗 森 町 | 259 | 131 | 128 | 76 | 3.41 |
| 栗 森 町 浜 | 388 | 180 | 208 | 130 | 2.98 |
| 黒 丸 城 町 | 60 | 31 | 29 | 15 | 4.00 |
| 黒 丸 町 | 142 | 64 | 78 | 34 | 4.18 |
| 下 馬 1 丁 目 | 492 | 235 | 257 | 171 | 2.88 |
| 下 馬 2 丁 目 | 741 | 383 | 358 | 301 | 2.46 |
| 下 馬 3 丁 目 | 257 | 132 | 125 | 105 | 2.45 |
| 下 馬 町 | X | X | X | X | X |
| 毛 矢 1 丁 目 | 308 | 148 | 160 | 144 | 2.14 |
| 毛 矢 2 丁 目 | 353 | 166 | 187 | 151 | 2.34 |
| 毛 矢 3 丁 目 | 261 | 118 | 143 | 92 | 2.84 |
| 玄 正 島 町 | 84 | 34 | 50 | 22 | 3.82 |
| 堅 達 町 | 260 | 104 | 156 | 49 | 5.31 |
| 乾 徳 1 丁 目 | 568 | 292 | 276 | 261 | 2.18 |
| 乾 徳 2 丁 目 | 422 | 201 | 221 | 197 | 2.14 |
| 乾 徳 3 丁 目 | 563 | 306 | 257 | 308 | 1.83 |
| 乾 徳 4 丁 目 | 554 | 219 | 335 | 191 | 2.90 |
| 小 稲 津 町 | 273 | 119 | 154 | 65 | 4.20 |
| 小 宇 坂 島 町 | 22 | 10 | 12 | 5 | 4.40 |
| 小 宇 坂 町 | 41 | 22 | 19 | 11 | 3.73 |
| 小 合 島 町 | 74 | 34 | 40 | 24 | 3.08 |
| 河 水 町 | 288 | 133 | 155 | 77 | 3.74 |
| 河 水 谷 町 | 25 | 11 | 14 | 8 | 3.13 |
| 河 内 町 | 21 | 10 | 11 | 9 | 2.33 |
| 河 増 町 | 619 | 301 | 318 | 219 | 2.83 |
| 光 陽 1 丁 目 | 1,357 | 745 | 612 | 646 | 2.10 |
| 光 陽 2 丁 目 | 832 | 478 | 354 | 472 | 1.76 |
| 光 陽 3 丁 目 | 603 | 352 | 251 | 288 | 2.09 |
| 光 陽 4 丁 目 | 622 | 385 | 237 | 328 | 1.90 |
| 郡 町 | 161 | 85 | 76 | 35 | 4.60 |
| 飯 谷 町 | 269 | 135 | 134 | 67 | 4.01 |
| 小 所 内 町 | 80 | 35 | 45 | 19 | 4.21 |
| 御 所 内 町 | 99 | 46 | 53 | 25 | 3.96 |
| 五 太 子 町 | 57 | 31 | 26 | 10 | 5.70 |
| 小 丹 生 町 | 192 | 89 | 103 | 62 | 3.10 |
| 小 野 町 | 189 | 83 | 106 | 53 | 3.57 |
| 小 御 油 町 | 79 | 35 | 44 | 23 | 3.43 |
| 小 和 清 水 町 | 156 | 68 | 88 | 45 | 3.47 |
| 小 境 幡 寺 町 | 284 | 140 | 144 | 75 | 3.79 |
| 米 町 | 159 | 78 | 81 | 39 | 4.08 |
| 坂 下 町 | 337 | 155 | 182 | 139 | 2.42 |
| 笹 谷 町 | 20 | 9 | 11 | 7 | 2.86 |
| 笹 谷 町 | 322 | 155 | 167 | 87 | 3.70 |
| 定 正 町 | 569 | 289 | 280 | 219 | 2.60 |
| 里 別 所 新 町 | 70 | 31 | 39 | 26 | 2.69 |
| 里 別 所 町 | 86 | 40 | 46 | 19 | 4.53 |
| 左 内 町 | 415 | 197 | 218 | 139 | 2.99 |
| 佐 野 町 | 188 | 93 | 95 | 47 | 4.00 |
| 三 郎 丸 1 丁 目 | 433 | 234 | 199 | 182 | 2.38 |
| 三 郎 丸 2 丁 目 | 867 | 415 | 452 | 259 | 3.35 |
| 三 郎 丸 3 丁 目 | 98 | 46 | 52 | 35 | 2.80 |
| 三 郎 丸 4 丁 目 | 147 | 74 | 73 | 54 | 2.72 |

3-8. <町別> 人口・世帯数 (50音順) (6/13)

平成17年10月1日基準日

注) 「X」は世帯数が1または2の世帯に関する数を秘匿したことを示す。

| 町 名 | 人 口 | | | 世 帯 数 | 1 世 帯 当 り の 人 員 |
|---------|-------|-------|-------|-------|-----------------------|
| | 総 数 | 男 | 女 | | |
| 三郎丸町 | 718 | 359 | 359 | 236 | 3.04 |
| 更毛町 | 81 | 39 | 42 | 22 | 3.68 |
| 皿谷町 | 12 | 5 | 7 | 9 | 1.33 |
| 三十八社町 | 1,370 | 659 | 711 | 433 | 3.16 |
| 三本木町 | 41 | 16 | 25 | 10 | 4.10 |
| 三万谷町 | 233 | 108 | 125 | 58 | 4.02 |
| 宿重布町 | 221 | 128 | 93 | 37 | 5.97 |
| 重立町 | 217 | 103 | 114 | 65 | 3.34 |
| 四十九谷町 | 616 | 293 | 323 | 178 | 3.46 |
| 志津が丘1丁目 | 255 | 131 | 124 | 73 | 3.49 |
| 志津が丘2丁目 | 226 | 100 | 126 | 61 | 3.70 |
| 志津が丘3丁目 | 182 | 93 | 89 | 55 | 3.31 |
| 志津が丘4丁目 | 358 | 171 | 187 | 102 | 3.51 |
| 志品ヶ瀬町 | 147 | 70 | 77 | 42 | 3.50 |
| 篠尾町 | 1,019 | 481 | 538 | 271 | 3.76 |
| 志比口1丁目 | 361 | 170 | 191 | 152 | 2.38 |
| 志比口2丁目 | 881 | 417 | 464 | 354 | 2.49 |
| 志比口3丁目 | 278 | 123 | 155 | 101 | 2.75 |
| 島寺町 | 698 | 322 | 376 | 94 | 7.43 |
| 島橋町 | 34 | 14 | 20 | 8 | 4.25 |
| 島山梨子谷町 | 151 | 69 | 82 | 37 | 4.08 |
| 清水杉谷町 | 242 | 120 | 122 | 70 | 3.46 |
| 清水平町 | X | X | X | X | X |
| 清水町 | 124 | 66 | 58 | 30 | 4.13 |
| 清水畑町 | 213 | 103 | 110 | 57 | 3.74 |
| 清水山町 | 466 | 221 | 245 | 116 | 4.02 |
| 下筋生田町 | 849 | 412 | 437 | 273 | 3.11 |
| 下荒井町 | 2,100 | 1,015 | 1,085 | 662 | 3.17 |
| 下一光町 | 12 | 6 | 6 | 6 | 2.00 |
| 下市町 | 147 | 70 | 77 | 36 | 4.08 |
| 下江尻町 | 74 | 34 | 40 | 23 | 3.22 |
| 下江守町 | 1,117 | 539 | 578 | 338 | 3.30 |
| 下河北町 | 265 | 122 | 143 | 65 | 4.08 |
| 下天郷町 | 164 | 74 | 90 | 39 | 4.21 |
| 下東郷町 | 182 | 89 | 93 | 48 | 3.79 |
| 下中沙町 | 460 | 213 | 247 | 129 | 3.57 |
| 下昆沙門町 | 108 | 53 | 55 | 31 | 3.48 |
| 下細江町 | 142 | 70 | 72 | 33 | 4.30 |
| 下森田桜町 | 402 | 176 | 226 | 160 | 2.51 |
| 下森田新町 | 813 | 380 | 433 | 247 | 3.29 |
| 下森田町 | 341 | 149 | 192 | 80 | 4.26 |
| 下森田藤巻町 | 189 | 96 | 93 | 54 | 3.50 |
| 下森田本町 | 169 | 73 | 96 | 60 | 2.82 |
| 下六条町 | 422 | 185 | 237 | 74 | 5.70 |
| 宿堂町 | 27 | 12 | 15 | 7 | 3.86 |
| 順化1丁目 | 440 | 192 | 248 | 174 | 2.53 |
| 順化2丁目 | 751 | 335 | 416 | 295 | 2.55 |
| 成願寺町 | 166 | 76 | 90 | 42 | 3.95 |
| 浄教寺町 | 221 | 104 | 117 | 57 | 3.88 |
| 小路町 | 246 | 121 | 125 | 72 | 3.42 |
| 小城東1丁目 | 690 | 324 | 366 | 258 | 2.67 |
| 城東2丁目 | 537 | 261 | 276 | 208 | 2.58 |
| 城東3丁目 | 787 | 363 | 424 | 275 | 2.86 |
| 城東4丁目 | 902 | 428 | 474 | 374 | 2.41 |
| 浄土寺町 | 201 | 99 | 102 | 67 | 3.00 |

3-8. <町別> 人口・世帯数 (50音順) (7/13)

平成17年10月1日基準日

注) 「X」は世帯数が1または2の世帯に関する数を秘匿したことを示す。

| 町 名 | 人 口 | | | 世 帯 数 | 1 世 帯 当 り の 人 員 |
|---------|-------|-------|-------|-------|-----------------------|
| | 総 数 | 男 | 女 | | |
| 生野町 | 155 | 75 | 80 | 43 | 3.60 |
| 菖蒲谷町 | 164 | 77 | 87 | 38 | 4.32 |
| 昭和新町 | 57 | 26 | 31 | 14 | 4.07 |
| 白方町 | 336 | 169 | 167 | 91 | 3.69 |
| 白滝町 | 11 | 7 | 4 | 5 | 2.20 |
| 白浜町 | 177 | 84 | 93 | 53 | 3.34 |
| 城有町 | 53 | 28 | 25 | 17 | 3.12 |
| 次郎丸町 | 68 | 33 | 35 | 18 | 3.78 |
| 新下江守町 | 117 | 57 | 60 | 41 | 2.85 |
| 新田本町 | 172 | 86 | 86 | 41 | 4.20 |
| 新開町 | 84 | 39 | 45 | 20 | 4.20 |
| 新保1丁目 | 792 | 385 | 407 | 297 | 2.67 |
| 新保2丁目 | 380 | 186 | 194 | 106 | 3.58 |
| 新保3丁目 | 496 | 251 | 245 | 174 | 2.85 |
| 新保保谷町 | 296 | 169 | 127 | 88 | 3.36 |
| 新梶谷町 | 93 | 37 | 56 | 26 | 3.58 |
| 末広町 | 140 | 69 | 71 | 38 | 3.68 |
| 末町 | 215 | 103 | 112 | 67 | 3.21 |
| 菅谷1丁目 | 568 | 384 | 184 | 292 | 1.95 |
| 菅谷2丁目 | 884 | 502 | 382 | 384 | 2.30 |
| 菅谷谷町 | X | X | X | X | X |
| 菅杉町 | 146 | 76 | 70 | 35 | 4.17 |
| 砂子坂町 | 318 | 153 | 165 | 96 | 3.31 |
| 砂子田町 | 140 | 71 | 69 | 31 | 4.52 |
| 成和1丁目 | 707 | 351 | 356 | 262 | 2.70 |
| 成和2丁目 | 461 | 222 | 239 | 195 | 2.36 |
| 仙町 | 182 | 89 | 93 | 56 | 3.25 |
| 曾万布町 | 310 | 150 | 160 | 77 | 4.03 |
| 大願寺1丁目 | 391 | 208 | 183 | 162 | 2.41 |
| 大願寺2丁目 | 283 | 137 | 146 | 97 | 2.92 |
| 大願寺3丁目 | 152 | 75 | 77 | 55 | 2.76 |
| 大東1丁目 | 376 | 184 | 192 | 138 | 2.72 |
| 大東2丁目 | 194 | 98 | 96 | 68 | 2.85 |
| 大東3丁目 | 185 | 89 | 96 | 58 | 3.19 |
| 高尾町 | 391 | 190 | 201 | 111 | 3.52 |
| 高木1丁目 | 640 | 300 | 340 | 232 | 2.76 |
| 高木2丁目 | 485 | 245 | 240 | 176 | 2.76 |
| 高木北1丁目 | 333 | 162 | 171 | 115 | 2.90 |
| 高木北2丁目 | 429 | 207 | 222 | 146 | 2.94 |
| 高木北3丁目 | 296 | 149 | 147 | 82 | 3.61 |
| 高木北4丁目 | 526 | 263 | 263 | 177 | 2.97 |
| 高木北5丁目 | 74 | 37 | 37 | 22 | 3.36 |
| 高木中央1丁目 | 825 | 449 | 376 | 340 | 2.43 |
| 高木中央2丁目 | 1,415 | 704 | 711 | 518 | 2.73 |
| 高木木町 | 2,324 | 1,075 | 1,249 | 804 | 2.89 |
| 高須町 | 105 | 50 | 55 | 42 | 2.50 |
| 高田町 | 114 | 56 | 58 | 30 | 3.80 |
| 高塚町 | 97 | 47 | 50 | 30 | 3.23 |
| 高屋町 | 544 | 257 | 287 | 136 | 4.00 |
| 高柳町 | 1,367 | 687 | 680 | 578 | 2.37 |
| 高滝波町 | 132 | 70 | 62 | 36 | 3.67 |
| 竹生町 | 222 | 116 | 106 | 54 | 4.11 |
| 田治島町 | 112 | 53 | 59 | 30 | 3.73 |
| 田尻町 | 92 | 36 | 56 | 25 | 3.68 |
| 田尻谷町 | 379 | 193 | 186 | 108 | 3.51 |

3-8. <町別> 人口・世帯数 (50音順) (8/13)

平成17年10月1日基準日

注) 「X」は世帯数が1または2の世帯に関する数を秘匿したことを示す。

| 町 名 | 人 口 | | | 世 帯 数 | 1 世 帯 当 り の 人 員 |
|---------|-------|-----|-----|-------|-----------------------|
| | 総 数 | 男 | 女 | | |
| 種池1丁目 | 389 | 185 | 204 | 130 | 2.99 |
| 種池2丁目 | 135 | 65 | 70 | 39 | 3.46 |
| 種池町 | 1,050 | 521 | 529 | 333 | 3.15 |
| 田中町 | 100 | 49 | 51 | 23 | 4.35 |
| 田ノ頭町 | 17 | 9 | 8 | 7 | 2.43 |
| 田ノ谷町 | 382 | 188 | 194 | 101 | 3.78 |
| 為寄町 | 38 | 20 | 18 | 10 | 3.80 |
| 田原1丁目 | 275 | 132 | 143 | 120 | 2.29 |
| 田原2丁目 | 1,091 | 538 | 553 | 464 | 2.35 |
| 千合町 | 21 | 10 | 11 | 11 | 1.91 |
| 地藏堂町 | 96 | 49 | 47 | 26 | 3.69 |
| 中央1丁目 | 415 | 201 | 214 | 148 | 2.80 |
| 中央2丁目 | 613 | 280 | 333 | 276 | 2.22 |
| 中央3丁目 | 309 | 126 | 183 | 129 | 2.40 |
| 中月1丁目 | 501 | 250 | 251 | 207 | 2.42 |
| 月月見2丁目 | 541 | 224 | 317 | 226 | 2.39 |
| 月月見3丁目 | 655 | 317 | 338 | 227 | 2.89 |
| 月月見4丁目 | 712 | 333 | 379 | 270 | 2.64 |
| 月月見5丁目 | 483 | 250 | 233 | 165 | 2.93 |
| つくし野1丁目 | 475 | 228 | 247 | 155 | 3.06 |
| つくし野2丁目 | 453 | 220 | 233 | 149 | 3.04 |
| つくし野3丁目 | 411 | 197 | 214 | 153 | 2.69 |
| つくしも1丁目 | 196 | 85 | 111 | 84 | 2.33 |
| つくしも2丁目 | 558 | 256 | 302 | 225 | 2.48 |
| 土橋町 | 96 | 47 | 49 | 23 | 4.17 |
| 角折町 | 145 | 67 | 78 | 35 | 4.14 |
| 角原町 | 161 | 74 | 87 | 40 | 4.03 |
| 坪谷町 | 176 | 85 | 91 | 42 | 4.19 |
| 剣大谷町 | 74 | 30 | 44 | 40 | 1.85 |
| 手寄1丁目 | 511 | 256 | 255 | 222 | 2.30 |
| 手寄2丁目 | 427 | 202 | 225 | 172 | 2.48 |
| 寺前町 | 1,244 | 568 | 676 | 333 | 3.74 |
| 照手1丁目 | 581 | 290 | 291 | 231 | 2.52 |
| 照手2丁目 | 308 | 144 | 164 | 118 | 2.61 |
| 照手3丁目 | 431 | 210 | 221 | 170 | 2.54 |
| 照手4丁目 | 712 | 355 | 357 | 277 | 2.57 |
| 照手町 | 31 | 17 | 14 | 13 | 2.38 |
| 殿下町 | 468 | 224 | 244 | 121 | 3.87 |
| 天王町 | 197 | 97 | 100 | 53 | 3.72 |
| 問屋町1丁目 | 212 | 108 | 104 | 103 | 2.06 |
| 問屋町2丁目 | 46 | 0 | 46 | 46 | 1.00 |
| 問屋町3丁目 | 108 | 48 | 60 | 43 | 2.51 |
| 問屋町4丁目 | 198 | 92 | 106 | 72 | 2.75 |
| 東郷中島町 | 151 | 74 | 77 | 41 | 3.68 |
| 東郷二ヶ町 | 904 | 431 | 473 | 258 | 3.50 |
| 堂島町 | 257 | 123 | 134 | 66 | 3.89 |
| 燈豊町 | 130 | 61 | 69 | 42 | 3.10 |
| 灯明寺1丁目 | 622 | 274 | 348 | 248 | 2.51 |
| 灯明寺2丁目 | 473 | 220 | 253 | 174 | 2.72 |
| 灯明寺町 | 1,748 | 851 | 897 | 620 | 2.82 |
| 梅野町 | 388 | 188 | 200 | 76 | 5.11 |
| 徳尾町 | 104 | 56 | 48 | 24 | 4.33 |
| 徳光町 | 447 | 234 | 213 | 115 | 3.89 |
| 所谷町 | 25 | 10 | 15 | 10 | 2.50 |
| 栃泉町 | 688 | 342 | 346 | 184 | 3.74 |

3-8. <町別> 人口・世帯数 (50音順) (9/13)

平成17年10月1日基準日

注) 「X」は世帯数が1または2の世帯に関する数を秘匿したことを示す。

| 町 名 | | | | | 人 口 | | | 世 帯 数 | 1 世 帯 当 り の 人 員 |
|-----|---|---|---|---|-------|-----|-----|-------|-----------------------|
| | | | | | 総 数 | 男 | 女 | | |
| 豊岡 | 1 | 丁 | 目 | | 703 | 398 | 305 | 335 | 2.10 |
| 豊岡 | 2 | 丁 | 目 | | 1,148 | 533 | 615 | 453 | 2.53 |
| 豊島 | 1 | 丁 | 目 | | 336 | 157 | 179 | 149 | 2.26 |
| 豊島 | 2 | 丁 | 目 | | 287 | 150 | 137 | 104 | 2.76 |
| 中荒 | | 井 | 町 | | 237 | 115 | 122 | 85 | 2.79 |
| 中河 | | 内 | 町 | | X | X | X | X | X |
| 中新 | | 田 | 町 | | 148 | 65 | 83 | 42 | 3.52 |
| 中平 | | | 町 | | 12 | 5 | 7 | 4 | 3.00 |
| 中角 | | | 町 | | 484 | 236 | 248 | 126 | 3.84 |
| 中野 | 1 | 丁 | 目 | | 761 | 380 | 381 | 236 | 3.22 |
| 中野 | 2 | 丁 | 目 | | 533 | 277 | 256 | 168 | 3.17 |
| 中野 | 3 | 丁 | 目 | | 244 | 115 | 129 | 77 | 3.17 |
| 中ノ | | 郷 | 町 | | 255 | 116 | 139 | 75 | 3.40 |
| 中野 | | | 町 | | 56 | 26 | 30 | 16 | 3.50 |
| 中長 | | 野 | 町 | | 276 | 137 | 139 | 74 | 3.73 |
| 中昆 | | 沙 | 門 | | 123 | 63 | 60 | 36 | 3.42 |
| 中藤 | | 新 | 保 | | 193 | 88 | 105 | 55 | 3.51 |
| 中藤 | | | 町 | | 31 | 19 | 12 | 9 | 3.44 |
| 中長 | | 本 | 町 | | 499 | 231 | 268 | 193 | 2.59 |
| 中長 | | 山 | 町 | | 60 | 25 | 35 | 14 | 4.29 |
| 中手 | | | 町 | | 70 | 32 | 38 | 37 | 1.89 |
| 中南 | | 居 | 町 | | 407 | 211 | 196 | 83 | 4.90 |
| 波寄 | | | 町 | | 494 | 229 | 265 | 132 | 3.74 |
| 奈良 | | 瀬 | 町 | | 30 | 12 | 18 | 11 | 2.73 |
| 仁位 | | | 町 | | 79 | 39 | 40 | 18 | 4.39 |
| 西天 | | 田 | 町 | | 53 | 24 | 29 | 16 | 3.31 |
| 西荒 | | 井 | 町 | | 85 | 37 | 48 | 20 | 4.25 |
| 西板 | | 垣 | 町 | | 168 | 87 | 81 | 52 | 3.23 |
| 西市 | | 布 | 町 | | 21 | 8 | 13 | 9 | 2.33 |
| 西大 | | 味 | 町 | | 166 | 83 | 83 | 42 | 3.95 |
| 西開 | 発 | 1 | 丁 | 目 | 1,023 | 524 | 499 | 435 | 2.35 |
| 西開 | 発 | 2 | 丁 | 目 | 407 | 208 | 199 | 180 | 2.26 |
| 西開 | 発 | 3 | 丁 | 目 | 192 | 93 | 99 | 72 | 2.67 |
| 西開 | 発 | 4 | 丁 | 目 | 109 | 56 | 53 | 48 | 2.27 |
| 西学 | 園 | 1 | 丁 | 目 | 220 | 110 | 110 | 74 | 2.97 |
| 西学 | 園 | 2 | 丁 | 目 | 420 | 214 | 206 | 132 | 3.18 |
| 西学 | 園 | 3 | 丁 | 目 | 230 | 113 | 117 | 75 | 3.07 |
| 西方 | | 1 | 丁 | 目 | 601 | 278 | 323 | 186 | 3.23 |
| 西方 | | 2 | 丁 | 目 | 779 | 371 | 408 | 281 | 2.77 |
| 西木 | 田 | 1 | 丁 | 目 | 515 | 237 | 278 | 194 | 2.65 |
| 西木 | 田 | 2 | 丁 | 目 | 299 | 129 | 170 | 108 | 2.77 |
| 西木 | 田 | 3 | 丁 | 目 | 680 | 306 | 374 | 235 | 2.89 |
| 西木 | 田 | 4 | 丁 | 目 | 268 | 126 | 142 | 92 | 2.91 |
| 西木 | 田 | 5 | 丁 | 目 | 238 | 120 | 118 | 88 | 2.70 |
| 西河 | | 原 | 町 | | 128 | 63 | 65 | 34 | 3.76 |
| 西下 | | 野 | 町 | | 177 | 61 | 116 | 26 | 6.81 |
| 西新 | | | 町 | | 134 | 55 | 79 | 35 | 3.83 |
| 西谷 | 1 | 丁 | 目 | | 408 | 203 | 205 | 168 | 2.43 |
| 西谷 | 2 | 丁 | 目 | | 359 | 184 | 175 | 134 | 2.68 |
| 西谷 | 3 | 丁 | 目 | | 394 | 206 | 188 | 147 | 2.68 |
| 西谷 | | | 町 | | 381 | 191 | 190 | 110 | 3.46 |
| 西中 | | | 町 | | 35 | 18 | 17 | 12 | 2.92 |
| 西中 | | 野 | 町 | | 84 | 39 | 45 | 25 | 3.36 |
| 西畑 | | | 町 | | 52 | 26 | 26 | 14 | 3.71 |
| 西袋 | | | 町 | | 113 | 54 | 59 | 28 | 4.04 |

3-8. <町別> 人口・世帯数 (50音順) (10/13)

平成17年10月1日基準日

注) 「X」は世帯数が1または2の世帯に関する数を秘匿したことを示す。

| 町 名 | 人 口 | | | 世 帯 数 | 1 世 帯 当 り の 人 員 |
|-------------|-------|-------|-------|-------|-----------------------|
| | 総 数 | 男 | 女 | | |
| 西 二 ツ 屋 町 | 93 | 44 | 49 | 26 | 3.58 |
| 西 別 所 町 | 58 | 28 | 30 | 14 | 4.14 |
| 西 堀 町 | 89 | 45 | 44 | 28 | 3.18 |
| 日 光 1 丁 目 | 631 | 299 | 332 | 255 | 2.47 |
| 日 光 2 丁 目 | 1,380 | 704 | 676 | 657 | 2.10 |
| 新 田 塚 1 丁 目 | 1,586 | 703 | 883 | 516 | 3.07 |
| 新 田 塚 2 丁 目 | 3,408 | 1,621 | 1,787 | 1,179 | 2.89 |
| 新 田 塚 町 | 475 | 199 | 276 | 130 | 3.65 |
| 二 の 宮 1 丁 目 | 382 | 201 | 181 | 169 | 2.26 |
| 二 の 宮 2 丁 目 | 1,135 | 569 | 566 | 462 | 2.46 |
| 二 の 宮 3 丁 目 | 1,437 | 679 | 758 | 543 | 2.65 |
| 二 の 宮 4 丁 目 | 2,020 | 998 | 1,022 | 795 | 2.54 |
| 二 の 宮 5 丁 目 | 654 | 325 | 329 | 246 | 2.66 |
| 縫 原 町 | 145 | 66 | 79 | 38 | 3.82 |
| 野 波 町 | 114 | 63 | 51 | 37 | 3.08 |
| 計 石 町 | 157 | 68 | 89 | 35 | 4.49 |
| 羽 坂 町 | 566 | 286 | 280 | 174 | 3.25 |
| 畠 中 町 | 81 | 38 | 43 | 29 | 2.79 |
| 花 野 谷 町 | 272 | 131 | 141 | 40 | 6.80 |
| 花 守 町 | 89 | 43 | 46 | 22 | 4.05 |
| 花 堂 北 1 丁 目 | 352 | 191 | 161 | 138 | 2.55 |
| 花 堂 北 2 丁 目 | 1,017 | 500 | 517 | 348 | 2.92 |
| 花 堂 中 1 丁 目 | 321 | 163 | 158 | 130 | 2.47 |
| 花 堂 中 2 丁 目 | 938 | 450 | 488 | 321 | 2.92 |
| 花 堂 東 1 丁 目 | 472 | 254 | 218 | 212 | 2.23 |
| 花 堂 東 2 丁 目 | 204 | 105 | 99 | 66 | 3.09 |
| 花 堂 南 1 丁 目 | 245 | 116 | 129 | 87 | 2.82 |
| 花 堂 南 2 丁 目 | 424 | 201 | 223 | 141 | 3.01 |
| 浜 北 山 町 | 64 | 25 | 39 | 34 | 1.88 |
| 浜 島 町 | 91 | 44 | 47 | 30 | 3.03 |
| 浜 住 町 | 279 | 131 | 148 | 76 | 3.67 |
| 浜 別 所 町 | 81 | 40 | 41 | 31 | 2.61 |
| 林 町 | 257 | 127 | 130 | 85 | 3.02 |
| 原 目 町 | 406 | 190 | 216 | 103 | 3.94 |
| 春 山 1 丁 目 | 262 | 122 | 140 | 101 | 2.59 |
| 春 山 2 丁 目 | 929 | 429 | 500 | 341 | 2.72 |
| 半 田 町 | 457 | 220 | 237 | 118 | 3.87 |
| 東 天 田 町 | 71 | 33 | 38 | 23 | 3.09 |
| 東 今 泉 町 | 714 | 343 | 371 | 197 | 3.62 |
| 東 大 味 町 | 381 | 192 | 189 | 90 | 4.23 |
| 東 大 川 上 町 | 94 | 47 | 47 | 20 | 4.70 |
| 東 河 原 町 | 78 | 39 | 39 | 30 | 2.60 |
| 東 下 野 町 | 198 | 95 | 103 | 46 | 4.30 |
| 東 新 町 | 99 | 47 | 52 | 31 | 3.19 |
| 東 平 町 | 10 | 5 | 5 | 5 | 2.00 |
| 東 俣 町 | 24 | 12 | 12 | 13 | 1.85 |
| 引 目 町 | 785 | 380 | 405 | 258 | 3.04 |
| 日 之 出 1 丁 目 | 333 | 184 | 149 | 190 | 1.75 |
| 日 之 出 2 丁 目 | 852 | 336 | 516 | 221 | 3.86 |
| 日 之 出 3 丁 目 | 692 | 315 | 377 | 305 | 2.27 |
| 日 之 出 4 丁 目 | 675 | 330 | 345 | 292 | 2.31 |
| 日 之 出 5 丁 目 | 575 | 276 | 299 | 248 | 2.32 |
| 平 尾 町 | 112 | 57 | 55 | 30 | 3.73 |
| 深 坂 町 | 69 | 32 | 37 | 18 | 3.83 |
| 深 谷 町 | 346 | 169 | 177 | 84 | 4.12 |

3-8. <町別> 人口・世帯数 (50音順) (11/13)

平成17年10月1日基準日

注) 「X」は世帯数が1または2の世帯に関する数を秘匿したことを示す。

| 町 名 | 人 口 | | | 世 帯 数 | 1 世 帯 当 り の 人 員 |
|-------------|-------|-------|-------|-------|-----------------------|
| | 総 数 | 男 | 女 | | |
| 福 2 丁 目 | 625 | 304 | 321 | 228 | 2.74 |
| 深 見 町 | 302 | 139 | 163 | 77 | 3.92 |
| 福 1 丁 目 | 566 | 281 | 285 | 211 | 2.68 |
| 福 島 町 | 76 | 37 | 39 | 18 | 4.22 |
| 福 新 町 | 778 | 365 | 413 | 343 | 2.27 |
| 福 町 | 444 | 206 | 238 | 148 | 3.00 |
| 藤 島 町 | 355 | 172 | 183 | 121 | 2.93 |
| 武 周 町 | 114 | 51 | 63 | 36 | 3.17 |
| 布 施 田 町 | 429 | 210 | 219 | 117 | 3.67 |
| 二 上 町 | 88 | 41 | 47 | 17 | 5.18 |
| 二 ツ 屋 町 | 13 | 7 | 6 | 5 | 2.60 |
| 測 1 丁 目 | 787 | 363 | 424 | 231 | 3.41 |
| 測 2 丁 目 | 513 | 253 | 260 | 197 | 2.60 |
| 測 3 丁 目 | 818 | 405 | 413 | 305 | 2.68 |
| 測 4 丁 目 | 540 | 279 | 261 | 212 | 2.55 |
| 測 町 | 733 | 356 | 377 | 242 | 3.03 |
| 二 日 市 町 | 359 | 170 | 189 | 86 | 4.17 |
| 舟 橋 1 丁 目 | 93 | 47 | 46 | 36 | 2.58 |
| 舟 橋 2 丁 目 | 79 | 40 | 39 | 27 | 2.93 |
| 舟 橋 3 丁 目 | 316 | 142 | 174 | 88 | 3.59 |
| 舟 橋 新 町 | 438 | 217 | 221 | 137 | 3.20 |
| 舟 橋 町 | 281 | 148 | 133 | 83 | 3.39 |
| 冬 野 町 | 866 | 436 | 430 | 276 | 3.14 |
| 古 市 1 丁 目 | 181 | 91 | 90 | 60 | 3.02 |
| 古 市 2 丁 目 | 142 | 65 | 77 | 54 | 2.63 |
| 古 市 3 丁 目 | 312 | 154 | 158 | 95 | 3.28 |
| 古 市 町 | 98 | 47 | 51 | 34 | 2.88 |
| 文 京 1 丁 目 | 1,886 | 944 | 942 | 826 | 2.28 |
| 文 京 2 丁 目 | 1,164 | 556 | 608 | 411 | 2.83 |
| 文 京 3 丁 目 | 1,286 | 669 | 617 | 642 | 2.00 |
| 文 京 4 丁 目 | 989 | 543 | 446 | 528 | 1.87 |
| 文 京 5 丁 目 | 1,737 | 969 | 768 | 612 | 2.84 |
| 文 京 6 丁 目 | 1,178 | 626 | 552 | 554 | 2.13 |
| 文 京 7 丁 目 | 1,074 | 557 | 517 | 439 | 2.45 |
| 別 所 町 | 180 | 92 | 88 | 43 | 4.19 |
| 別 畑 町 | 18 | 9 | 9 | 6 | 3.00 |
| 宝 永 1 丁 目 | 1,187 | 546 | 641 | 422 | 2.81 |
| 宝 永 2 丁 目 | 609 | 276 | 333 | 207 | 2.94 |
| 宝 永 3 丁 目 | 1,009 | 478 | 531 | 394 | 2.56 |
| 宝 永 4 丁 目 | 630 | 299 | 331 | 254 | 2.48 |
| 鉾 ケ 崎 町 | 196 | 89 | 107 | 53 | 3.70 |
| 細 坂 町 | 55 | 26 | 29 | 15 | 3.67 |
| 帆 谷 町 | 443 | 214 | 229 | 134 | 3.31 |
| 堀 ノ 宮 1 丁 目 | 220 | 105 | 115 | 100 | 2.20 |
| 堀 ノ 宮 町 | 9 | 5 | 4 | 6 | 1.50 |
| 本 堂 町 | 2,199 | 1,044 | 1,155 | 631 | 3.48 |
| 舞 屋 町 | 869 | 432 | 437 | 304 | 2.86 |
| 前 波 町 | 52 | 21 | 31 | 14 | 3.71 |
| 真 木 町 | 513 | 231 | 282 | 159 | 3.23 |
| 真 栗 町 | 312 | 147 | 165 | 76 | 4.11 |
| 町 屋 1 丁 目 | 591 | 295 | 296 | 243 | 2.43 |
| 町 屋 2 丁 目 | 616 | 304 | 312 | 234 | 2.63 |
| 町 屋 3 丁 目 | 777 | 364 | 413 | 290 | 2.68 |
| 松 蔭 町 | 79 | 39 | 40 | 25 | 3.16 |
| 松 城 町 | 387 | 199 | 188 | 142 | 2.73 |

3-8. <町別> 人口・世帯数 (50音順) (12/13)

平成17年10月1日基準日

注) 「X」は世帯数が1または2の世帯に関する数を秘匿したことを示す。

| 町 名 | 人 口 | | | 世 帯 数 | 1 世 帯 当 り の 人 員 |
|---------------|-------|-------|-------|-------|-----------------------|
| | 総 数 | 男 | 女 | | |
| 松 本 1 丁 目 | 2,563 | 1,172 | 1,391 | 1,124 | 2.28 |
| 松 本 2 丁 目 | 1,250 | 576 | 674 | 488 | 2.56 |
| 松 本 3 丁 目 | 1,136 | 519 | 617 | 411 | 2.76 |
| 松 本 4 丁 目 | 781 | 364 | 417 | 280 | 2.79 |
| 間 戸 町 目 | 123 | 59 | 64 | 25 | 4.92 |
| 間 山 町 目 | 150 | 67 | 83 | 42 | 3.57 |
| 丸 山 1 丁 目 | 181 | 88 | 93 | 60 | 3.02 |
| 丸 山 2 丁 目 | 652 | 323 | 329 | 243 | 2.68 |
| 丸 山 3 丁 目 | 183 | 88 | 95 | 69 | 2.65 |
| 丸 山 町 目 | 109 | 28 | 81 | 5 | 21.80 |
| 三 尾 野 町 目 | 160 | 74 | 86 | 38 | 4.21 |
| 水 切 町 目 | 176 | 84 | 92 | 42 | 4.19 |
| 水 越 1 丁 目 | 186 | 80 | 106 | 59 | 3.15 |
| 水 越 2 丁 目 | 156 | 67 | 89 | 55 | 2.84 |
| 水 谷 町 目 | 15 | 8 | 7 | 6 | 2.50 |
| 三 ツ 屋 1 丁 目 | 117 | 59 | 58 | 46 | 2.54 |
| 三 ツ 屋 2 丁 目 | 173 | 101 | 72 | 85 | 2.04 |
| 三 ツ 屋 町 目 | 201 | 90 | 111 | 51 | 3.94 |
| 三 留 町 目 | 250 | 110 | 140 | 62 | 4.03 |
| 南 江 守 町 目 | 363 | 170 | 193 | 90 | 4.03 |
| 南 菅 生 町 目 | 173 | 82 | 91 | 45 | 3.84 |
| 南 檜 原 町 目 | 379 | 155 | 224 | 80 | 4.74 |
| 南 西 俣 町 目 | 48 | 23 | 25 | 18 | 2.67 |
| 南 野 津 又 町 目 | 94 | 46 | 48 | 30 | 3.13 |
| 南 宮 地 町 目 | 49 | 25 | 24 | 16 | 3.06 |
| 南 山 町 目 | 86 | 43 | 43 | 30 | 2.87 |
| 南 四 ツ 居 1 丁 目 | 473 | 232 | 241 | 149 | 3.17 |
| 南 四 ツ 居 2 丁 目 | 540 | 270 | 270 | 194 | 2.78 |
| 南 四 ツ 居 町 目 | 247 | 123 | 124 | 94 | 2.63 |
| 蓑 町 目 | 248 | 126 | 122 | 69 | 3.59 |
| み の り 1 丁 目 | 702 | 331 | 371 | 252 | 2.79 |
| み の り 2 丁 目 | 688 | 325 | 363 | 251 | 2.74 |
| み の り 3 丁 目 | 1,352 | 635 | 717 | 419 | 3.23 |
| み の り 4 丁 目 | 368 | 176 | 192 | 172 | 2.14 |
| 三 宅 町 目 | 136 | 59 | 77 | 49 | 2.78 |
| 宮 郷 町 目 | X | X | X | X | X |
| 宮 地 町 目 | 158 | 74 | 84 | 41 | 3.85 |
| 美 山 谷 町 目 | 66 | 30 | 36 | 12 | 5.50 |
| 美 山 町 目 | 104 | 52 | 52 | 26 | 4.00 |
| 御 幸 1 丁 目 | 513 | 248 | 265 | 174 | 2.95 |
| 御 幸 2 丁 目 | 1,190 | 572 | 618 | 426 | 2.79 |
| 御 幸 3 丁 目 | 463 | 229 | 234 | 180 | 2.57 |
| 御 幸 4 丁 目 | 300 | 154 | 146 | 131 | 2.29 |
| 六 日 市 町 目 | 35 | 16 | 19 | 10 | 3.50 |
| 和 布 町 目 | 323 | 149 | 174 | 93 | 3.47 |
| 免 布 町 目 | 339 | 129 | 210 | 75 | 4.52 |
| 本 折 町 目 | 94 | 45 | 49 | 27 | 3.48 |
| 桃 園 1 丁 目 | 483 | 245 | 238 | 213 | 2.27 |
| 桃 園 2 丁 目 | 220 | 90 | 130 | 96 | 2.29 |
| 森 田 新 保 町 目 | 101 | 50 | 51 | 21 | 4.81 |
| 森 新 行 町 目 | 309 | 158 | 151 | 81 | 3.81 |
| 門 前 1 丁 目 | 272 | 127 | 145 | 77 | 3.53 |
| 門 前 2 丁 目 | 314 | 173 | 141 | 122 | 2.57 |
| 門 前 町 目 | 273 | 134 | 139 | 101 | 2.70 |
| 八 重 巻 町 目 | 268 | 125 | 143 | 88 | 3.05 |

3-8. <町別> 人口・世帯数 (50音順) (13/13)

平成17年10月1日基準日

注) 「X」は世帯数が1または2の世帯に関する数を秘匿したことを示す。

| 町 名 | 人 口 | | | 世 帯 数 | 1 世 帯 当 り の 人 員 |
|-------------|---------|---------|---------|--------|-----------------------|
| | 総 数 | 男 | 女 | | |
| 八 重 巻 中 町 | 517 | 252 | 265 | 179 | 2.89 |
| 八 重 巻 東 町 | 398 | 179 | 219 | 136 | 2.93 |
| 葉 師 町 | 138 | 64 | 74 | 36 | 3.83 |
| 安 竹 町 | 154 | 86 | 68 | 30 | 5.13 |
| 安 田 町 | 185 | 92 | 93 | 45 | 4.11 |
| 安 原 町 | 328 | 157 | 171 | 87 | 3.77 |
| 八 ツ 島 1 丁 目 | 170 | 88 | 82 | 86 | 1.98 |
| 八 ツ 島 町 | 246 | 116 | 130 | 87 | 2.83 |
| 八 ツ 俣 町 | 24 | 10 | 14 | 12 | 2.00 |
| 山 内 町 | 231 | 110 | 121 | 71 | 3.25 |
| 山 室 町 | 513 | 238 | 275 | 131 | 3.92 |
| 八 幡 町 | 71 | 34 | 37 | 21 | 3.38 |
| 有 楽 町 | 409 | 199 | 210 | 150 | 2.73 |
| 横 越 町 | 13 | 4 | 9 | 10 | 1.30 |
| 吉 山 町 | 43 | 20 | 23 | 15 | 2.87 |
| 四 ツ 井 1 丁 目 | 648 | 301 | 347 | 274 | 2.36 |
| 四 ツ 井 2 丁 目 | 628 | 351 | 277 | 161 | 3.90 |
| 米 松 1 丁 目 | 663 | 330 | 333 | 250 | 2.65 |
| 米 松 2 丁 目 | 710 | 328 | 382 | 317 | 2.24 |
| 両 橋 屋 町 | 124 | 65 | 59 | 33 | 3.76 |
| 寮 町 | 263 | 126 | 137 | 59 | 4.46 |
| 若 栄 町 | 274 | 130 | 144 | 99 | 2.77 |
| 若 杉 1 丁 目 | 627 | 325 | 302 | 200 | 3.14 |
| 若 杉 2 丁 目 | 374 | 150 | 224 | 124 | 3.02 |
| 若 杉 3 丁 目 | 492 | 249 | 243 | 185 | 2.66 |
| 若 杉 4 丁 目 | 377 | 183 | 194 | 140 | 2.69 |
| 若 杉 町 | 593 | 301 | 292 | 189 | 3.14 |
| 若 杉 浜 1 丁 目 | 307 | 153 | 154 | 118 | 2.60 |
| 若 杉 浜 2 丁 目 | 294 | 139 | 155 | 97 | 3.03 |
| 若 杉 浜 3 丁 目 | 221 | 107 | 114 | 87 | 2.54 |
| 脇 三ヶ 町 | 347 | 181 | 166 | 92 | 3.77 |
| 和 田 1 丁 目 | 190 | 97 | 93 | 75 | 2.53 |
| 和 田 2 丁 目 | 451 | 226 | 225 | 169 | 2.67 |
| 和 田 3 丁 目 | 267 | 143 | 124 | 98 | 2.72 |
| 和 田 町 | 165 | 73 | 92 | 41 | 4.02 |
| 和 田 中 1 丁 目 | 550 | 273 | 277 | 202 | 2.72 |
| 和 田 中 2 丁 目 | 601 | 300 | 301 | 170 | 3.54 |
| 和 田 中 3 丁 目 | 16 | 8 | 8 | 8 | 2.00 |
| 和 田 中 町 | 408 | 182 | 226 | 63 | 6.48 |
| 和 田 東 1 丁 目 | 610 | 306 | 304 | 256 | 2.38 |
| 和 田 東 2 丁 目 | 351 | 162 | 189 | 113 | 3.11 |
| 渡 町 | 1,251 | 628 | 623 | 428 | 2.92 |
| 合 計 | 269,144 | 130,834 | 138,310 | 93,694 | 2.87 |

3-9. 常住地又は通学地による年齢(5歳階級)、男女別人口及び15歳以上就業者数<昼夜間人口>

平成17年10月1日基準日

(1) 総 数

| 年 齢 (5歳階級) | 常 住 地 に よ る 人 口 | | | | | | 常 住 地 に よ る 就 業 者 数 | | | | 従業地・通学地による人口 | | | 従業地による就業者数 | | |
|---------------|----------------------|--------------------------------|--------------|-------------------------------------|---------------------------------|--------------------|---------------------|------------------------|----------------------|---------------|----------------------|------------------------|---------------|------------|------------------------|---------------|
| | 総 数 (夜間人口) 注) | 従 業 も 通 学 も し て い な い | 自 宅 で 従 業 | 自 宅 外 の 自 市 区 町 村 で 従 業 ・ 通 学 | 県 内 他 市 区 町 村 で 従 業 ・ 通 学 | 他 県 で 従 業 ・ 通 学 | 総 数 | うち自宅外 の自市区町村 で従業 | うち県内 他市区町村 で従業 | うち他県 で 従 業 | 総 数 (昼間人口) 注) | うち県内 他市区町村 に 常 住 | うち他県 に 常 住 | 総 数 | うち県内 他市区町村 に 常 住 | うち他県 に 常 住 |
| 総 数 | 267,942 | 90,479 | 17,780 | 130,963 | 24,673 | 1,015 | 137,400 | 95,753 | 22,988 | 879 | 297,405 | 52,950 | 2,201 | 161,183 | 45,878 | 1,772 |
| 15 歳 未 満 | 38,501 | 16,896 | - | 21,526 | 78 | 1 | - | - | - | - | 38,724 | 297 | 5 | - | - | - |
| 15 ～ 19 | 14,118 | 483 | 37 | 11,937 | 1,479 | 59 | 1,807 | 1,475 | 293 | 2 | 18,542 | 5,788 | 174 | 2,116 | 587 | 17 |
| 20 ～ 24 | 14,478 | 1,424 | 170 | 10,110 | 2,150 | 123 | 9,293 | 7,277 | 1,790 | 56 | 18,248 | 5,716 | 327 | 11,814 | 4,285 | 82 |
| 23 ～ 30 | 16,371 | 2,464 | 440 | 10,008 | 2,878 | 74 | 13,107 | 9,758 | 2,840 | 69 | 19,741 | 6,172 | 150 | 16,419 | 6,086 | 135 |
| 30 ～ 34 | 19,773 | 3,714 | 756 | 11,333 | 3,384 | 91 | 15,482 | 11,268 | 3,370 | 88 | 22,711 | 6,252 | 161 | 18,402 | 6,223 | 155 |
| 35 ～ 39 | 17,132 | 3,012 | 914 | 10,068 | 2,752 | 90 | 13,792 | 10,045 | 2,746 | 87 | 19,746 | 5,260 | 196 | 16,404 | 5,250 | 195 |
| 40 ～ 44 | 16,746 | 2,316 | 1,087 | 10,204 | 2,808 | 124 | 14,213 | 10,194 | 2,808 | 124 | 19,037 | 4,985 | 238 | 16,501 | 4,982 | 238 |
| 45 ～ 49 | 16,409 | 2,057 | 1,328 | 10,247 | 2,484 | 144 | 14,200 | 10,244 | 2,484 | 144 | 18,996 | 4,946 | 269 | 16,784 | 4,943 | 269 |
| 50 ～ 54 | 18,163 | 2,793 | 1,802 | 10,804 | 2,465 | 123 | 15,189 | 10,801 | 2,463 | 123 | 20,905 | 5,100 | 230 | 17,922 | 5,089 | 230 |
| 55 ～ 59 | 21,508 | 4,557 | 2,612 | 11,644 | 2,402 | 109 | 16,764 | 11,641 | 2,402 | 109 | 24,253 | 5,020 | 236 | 19,509 | 5,020 | 236 |
| 60 ～ 64 | 17,479 | 7,094 | 2,381 | 6,743 | 1,115 | 45 | 10,282 | 6,742 | 1,114 | 45 | 18,662 | 2,241 | 102 | 11,466 | 2,241 | 102 |
| 65 ～ 69 | 15,007 | 8,788 | 2,194 | 3,476 | 443 | 20 | 6,129 | 3,472 | 443 | 20 | 15,384 | 776 | 64 | 6,506 | 776 | 64 |
| 70 ～ 74 | 14,408 | 10,391 | 1,980 | 1,779 | 172 | 9 | 3,933 | 1,772 | 172 | 9 | 14,549 | 281 | 41 | 4,074 | 281 | 41 |
| 75 ～ 79 | 12,148 | 9,964 | 1,303 | 778 | 45 | 3 | 2,116 | 765 | 45 | 3 | 12,198 | 93 | 5 | 2,166 | 93 | 5 |
| 80 ～ 84 | 8,122 | 7,287 | 553 | 229 | 14 | - | 791 | 224 | 14 | - | 8,129 | 19 | 2 | 797 | 18 | 2 |
| 85 歳 以 上 | 7,579 | 7,239 | 223 | 77 | 4 | - | 302 | 75 | 4 | - | 7,580 | 4 | 1 | 303 | 4 | 1 |

注) 労働力状態「不祥」を含む。旧美山町、旧越廼村、旧清水町の数値を含む。

3-9. 常住地又は通学地による年齢(5歳階級)、男女別人口及び15歳以上就業者数<昼夜間人口>

平成17年10月1日基準日

(2) 男 性

| 年 齢 (5歳階級) | 常 住 地 に よ る 人 口 | | | | | | 常 住 地 に よ る 就 業 者 数 | | | | 従業地・通学地による人口 | | | 従業地による就業者数 | | |
|---------------|----------------------|--------------------------------|--------------|-------------------------------------|------------------------------|-----------------|---------------------|------------------------|----------------------|---------------|----------------------|------------------------|---------------|------------|------------------------|---------------|
| | 総 数 (夜間人口) 注) | 従 業 も 通 学 も し て い な い | 自 宅 で 従 業 | 自 宅 外 の 自 市 区 町 村 で 従 業 ・ 通 学 | 県 内 他 市 区 町 村 で 従 業 ・ 通 学 | 他 県 で 従 業 ・ 通 学 | 総 数 | うち自宅外 の自市区町村 で従業 | うち県内 他市区町村 で従業 | うち他県 で 従 業 | 総 数 (昼間人口) 注) | うち県内 他市区町村 に 常 住 | うち他県 に 常 住 | 総 数 | うち県内 他市区町村 に 常 住 | うち他県 に 常 住 |
| 総 数 | 129,878 | 31,215 | 9,619 | 70,039 | 16,038 | 828 | 76,607 | 51,118 | 15,124 | 746 | 147,044 | 32,143 | 1,889 | 91,037 | 28,730 | 1,570 |
| 15 歳 未 満 | 19,838 | 8,720 | - | 11,076 | 41 | 1 | - | - | - | - | 19,940 | 141 | 3 | - | - | - |
| 15 ～ 19 | 7,502 | 225 | 23 | 6,338 | 815 | 32 | 945 | 758 | 162 | 2 | 9,455 | 2,684 | 116 | 1,076 | 282 | 13 |
| 20 ～ 24 | 7,860 | 595 | 111 | 5,547 | 1,172 | 78 | 4,644 | 3,510 | 987 | 36 | 9,590 | 2,726 | 254 | 5,598 | 1,920 | 57 |
| 23 ～ 30 | 8,265 | 620 | 289 | 5,204 | 1,721 | 53 | 7,073 | 5,039 | 1,696 | 49 | 9,802 | 3,202 | 109 | 8,582 | 3,156 | 98 |
| 30 ～ 34 | 9,905 | 662 | 431 | 6,245 | 2,129 | 67 | 8,825 | 6,206 | 2,123 | 65 | 11,563 | 3,717 | 137 | 10,477 | 3,707 | 133 |
| 35 ～ 39 | 8,500 | 579 | 500 | 5,356 | 1,787 | 74 | 7,699 | 5,344 | 1,784 | 71 | 10,014 | 3,204 | 171 | 9,216 | 3,202 | 170 |
| 40 ～ 44 | 8,228 | 424 | 566 | 5,091 | 1,896 | 112 | 7,663 | 5,089 | 1,896 | 112 | 9,557 | 3,126 | 211 | 8,991 | 3,125 | 211 |
| 45 ～ 49 | 8,065 | 481 | 644 | 5,058 | 1,651 | 126 | 7,478 | 5,057 | 1,651 | 126 | 9,824 | 3,281 | 255 | 9,236 | 3,280 | 255 |
| 50 ～ 54 | 8,889 | 612 | 910 | 5,428 | 1,696 | 117 | 8,149 | 5,426 | 1,696 | 117 | 10,828 | 3,534 | 218 | 10,084 | 3,530 | 218 |
| 55 ～ 59 | 10,578 | 879 | 1,319 | 6,433 | 1,718 | 95 | 9,565 | 6,433 | 1,718 | 95 | 12,740 | 3,762 | 213 | 11,727 | 3,762 | 213 |
| 60 ～ 64 | 8,507 | 2,220 | 1,231 | 4,080 | 861 | 43 | 6,214 | 4,080 | 860 | 43 | 9,487 | 1,788 | 96 | 7,195 | 1,788 | 96 |
| 65 ～ 69 | 7,056 | 3,166 | 1,208 | 2,241 | 355 | 19 | 3,822 | 2,240 | 355 | 19 | 7,381 | 640 | 59 | 4,147 | 640 | 59 |
| 70 ～ 74 | 6,496 | 3,965 | 1,111 | 1,213 | 145 | 8 | 2,477 | 1,213 | 145 | 8 | 6,618 | 235 | 40 | 2,599 | 235 | 40 |
| 75 ～ 79 | 5,292 | 3,894 | 798 | 526 | 36 | 3 | 1,359 | 522 | 36 | 3 | 5,340 | 82 | 5 | 1,407 | 82 | 5 |
| 80 ～ 84 | 2,896 | 2,369 | 344 | 154 | 12 | - | 508 | 152 | 12 | - | 2,903 | 17 | 2 | 515 | 17 | 2 |
| 85 歳 以 上 | 2,001 | 1,804 | 134 | 49 | 3 | - | 186 | 49 | 3 | - | 2,002 | 4 | - | 187 | 4 | - |

注) 労働力状態「不祥」を含む。旧美山町、旧越廼村、旧清水町の数値を含む。

3-9. 常住地又は通学地による年齢(5歳階級)、男女別人口及び15歳以上就業者数<昼夜間人口>

平成17年10月1日基準日

(3) 女 性

| 年 齢 (5歳階級) | 常 住 地 に よ る 人 口 | | | | | | 常 住 地 に よ る 就 業 者 数 | | | | 従業地・通学地による人口 | | | 従業地による就業者数 | | |
|---------------|----------------------|--------------------------------|--------------|-------------------------------------|---------------------------------|--------------------|---------------------|------------------------|----------------------|---------------|----------------------|------------------------|---------------|------------|------------------------|---------------|
| | 総 数 (夜間人口) 注) | 従 業 も 通 学 も し て い な い | 自 宅 で 従 業 | 自 宅 外 の 自 市 区 町 村 で 従 業 ・ 通 学 | 県 内 他 市 区 町 村 で 従 業 ・ 通 学 | 他 県 で 従 業 ・ 通 学 | 総 数 | うち自宅外 の自市区町村 で従業 | うち県内 他市区町村 で従業 | うち他県 で 従 業 | 総 数 (昼間人口) 注) | うち県内 他市区町村 に 常 住 | うち他県 に 常 住 | 総 数 | うち県内 他市区町村 に 常 住 | うち他県 に 常 住 |
| 総 数 | 138,064 | 59,264 | 8,161 | 60,924 | 8,635 | 187 | 60,793 | 44,635 | 7,864 | 133 | 150,361 | 20,807 | 312 | 70,146 | 17,148 | 202 |
| 15 歳 未 満 | 18,663 | 8,176 | - | 10,450 | 37 | - | - | - | - | - | 18,784 | 156 | 2 | - | - | - |
| 15 ～ 19 | 6,616 | 258 | 14 | 5,599 | 664 | 27 | 862 | 717 | 131 | - | 9,087 | 3,104 | 58 | 1,040 | 305 | 4 |
| 20 ～ 24 | 6,618 | 829 | 59 | 4,563 | 978 | 45 | 4,649 | 3,767 | 803 | 20 | 8,658 | 2,990 | 73 | 6,216 | 2,365 | 25 |
| 23 ～ 30 | 8,106 | 1,844 | 151 | 4,804 | 1,157 | 21 | 6,034 | 4,719 | 1,144 | 20 | 9,939 | 2,970 | 41 | 7,837 | 2,930 | 37 |
| 30 ～ 34 | 9,868 | 3,052 | 325 | 5,088 | 1,255 | 24 | 6,657 | 5,062 | 1,247 | 23 | 11,148 | 2,535 | 24 | 7,925 | 2,516 | 22 |
| 35 ～ 39 | 8,632 | 2,433 | 414 | 4,712 | 965 | 16 | 6,093 | 4,701 | 962 | 16 | 9,732 | 2,056 | 25 | 7,188 | 2,048 | 25 |
| 40 ～ 44 | 8,518 | 1,892 | 521 | 5,113 | 912 | 12 | 6,550 | 5,105 | 912 | 12 | 9,480 | 1,859 | 27 | 7,510 | 1,857 | 27 |
| 45 ～ 49 | 8,344 | 1,576 | 684 | 5,189 | 833 | 18 | 6,722 | 5,187 | 833 | 18 | 9,172 | 1,665 | 14 | 7,548 | 1,663 | 14 |
| 50 ～ 54 | 9,274 | 2,181 | 892 | 5,376 | 769 | 6 | 7,040 | 5,375 | 767 | 6 | 10,077 | 1,566 | 12 | 7,838 | 1,559 | 12 |
| 55 ～ 59 | 10,930 | 3,678 | 1,293 | 5,211 | 684 | 14 | 7,199 | 5,208 | 684 | 14 | 11,513 | 1,258 | 23 | 7,782 | 1,258 | 23 |
| 60 ～ 64 | 8,972 | 4,874 | 1,150 | 2,663 | 254 | 2 | 4,068 | 2,662 | 254 | 2 | 9,175 | 453 | 6 | 4,271 | 453 | 6 |
| 65 ～ 69 | 7,951 | 5,622 | 986 | 1,235 | 88 | 1 | 2,307 | 1,232 | 88 | 1 | 8,003 | 136 | 5 | 2,359 | 136 | 5 |
| 70 ～ 74 | 7,912 | 6,426 | 869 | 566 | 27 | 1 | 1,456 | 559 | 27 | 1 | 7,931 | 46 | 1 | 1,475 | 46 | 1 |
| 75 ～ 79 | 6,856 | 6,070 | 505 | 252 | 9 | - | 757 | 243 | 9 | - | 6,858 | 11 | - | 759 | 11 | - |
| 80 ～ 84 | 5,226 | 4,918 | 209 | 75 | 2 | - | 283 | 72 | 2 | - | 5,226 | 2 | - | 282 | 1 | - |
| 85 歳 以 上 | 5,578 | 5,435 | 89 | 28 | 1 | - | 116 | 26 | 1 | - | 5,578 | - | 1 | 116 | - | 1 |

注) 労働力状態「不祥」を含む。旧美山町、旧越廼村、旧清水町の数値を含む。

3-10. 常住地による従業・通学市区町村別15歳以上就業者及び通学者数

平成17年10月1日基準日

| 常住地による従業・通学市区町村 | 総 数 | 15 歳 以 上 就 業 者 | 15 歳 以 上 通 学 者 | 15 歳 未 満 通 学 者 を 含 む |
|-----------------------|---------|-------------------|-------------------|-------------------------|
| 当地に常住する就業者・通学者 | 152,826 | 137,400 | 15,426 | 37,031 |
| 自 市 町 村 で 従 業 ・ 通 学 | 132,736 | 118,562 | 14,174 | 35,723 |
| 自 宅 | 17,780 | 17,780 | - | - |
| 自 宅 外 | 114,956 | 100,782 | 14,174 | 35,723 |
| 他 市 区 町 村 で 従 業 ・ 通 学 | 20,090 | 18,838 | 1,252 | 1,308 |
| 県 内 | 19,076 | 17,959 | 1,117 | 1,172 |
| 敦 賀 市 | 394 | 379 | 15 | 15 |
| 小 浜 市 | 26 | 23 | 3 | 3 |
| 大 野 市 | 603 | 561 | 42 | 43 |
| 勝 山 市 | 289 | 285 | 4 | 7 |
| 鯖 江 市 | 4,293 | 4,042 | 251 | 254 |
| あ わ ら 市 | 1,448 | 1,403 | 45 | 45 |
| 越 前 市 | 2,957 | 2,736 | 221 | 221 |
| 坂 井 市 | 6,599 | 6,400 | 199 | 239 |
| 永 平 寺 町 | 1,596 | 1,321 | 275 | 281 |
| 池 田 町 | 75 | 75 | - | - |
| 南 越 前 町 | 60 | 60 | - | - |
| 越 前 町 | 694 | 632 | 62 | 64 |
| 美 浜 町 | 19 | 19 | - | - |
| 若 狭 町 | 10 | 10 | - | - |
| そ の 他 市 町 村 | 13 | 13 | - | - |
| 他 県 | 1,014 | 879 | 135 | 136 |
| 石 川 県 | 790 | 686 | 104 | 105 |
| 金 沢 市 | 472 | 401 | 71 | 71 |
| そ の 他 の 市 町 村 | 318 | 285 | 33 | 34 |
| 富 山 県 | 40 | 39 | 1 | 1 |
| 富 山 市 | 26 | 25 | 1 | 1 |
| そ の 他 の 市 町 村 | 14 | 14 | - | - |
| 東 京 都 | 24 | 22 | 2 | 2 |
| 岐 阜 県 | 14 | 13 | 1 | 1 |
| 愛 知 県 | 28 | 23 | 5 | 5 |
| 滋 賀 県 | 26 | 23 | 3 | 3 |
| 京 都 府 | 27 | 19 | 8 | 8 |
| 大 阪 府 | 36 | 32 | 4 | 4 |
| そ の 他 の 都 道 府 県 | 29 | 22 | 7 | 7 |

注) 旧美山町、旧越廼村、旧清水町の数値を含む。

3-11. 常住地又は従業地による産業（大分類）別15歳以上就業者数

平成17年10月1日基準日

| 産 業（大分類） | 常 住 地 に よ る 15 歳 以 上 就 業 者 数 | | | | | 従業地による15歳以上就業者数 | | |
|-------------------|------------------------------|--------------|-------------------------------|---------------------------|--------------|-----------------|----------------------------------|---------------------|
| | 総 数 | 自 宅 で 従 業 | 自 宅 外 の 自 市 区 町 村 で 従 業 | 県 内 他 市 区 町 村 で 従 業 | 他 県 で 従 業 | 総 数 | う ち 県 内 他 市 区 町 村 に 常 住 | う ち 他 県 に 常 住 |
| 総 数 | 128,635 | 16,470 | 93,611 | 17,721 | 833 | 155,280 | 43,441 | 1,758 |
| 農 業 | 3,343 | 2,698 | 565 | 79 | 1 | 3,337 | 71 | 3 |
| 林 業 | 56 | 6 | 43 | 5 | 2 | 62 | 11 | 2 |
| 漁 業 | 71 | 34 | 27 | 10 | - | 70 | 8 | 1 |
| 鉱 業 | 27 | 6 | 13 | 8 | - | 23 | 4 | - |
| 建設業 | 12,796 | 1,712 | 9,610 | 1,365 | 109 | 16,273 | 4,667 | 284 |
| 製造業 | 22,403 | 2,262 | 13,508 | 6,534 | 99 | 22,692 | 6,723 | 199 |
| 電気・ガス・熱供給・水道業 | 574 | - | 433 | 133 | 8 | 736 | 288 | 15 |
| 情報通信業 | 2,575 | 118 | 2,082 | 315 | 60 | 3,629 | 1,364 | 65 |
| 運輸業 | 5,056 | 195 | 4,018 | 769 | 74 | 7,077 | 2,732 | 132 |
| 卸売・小売業 | 26,817 | 4,028 | 20,387 | 2,215 | 187 | 33,211 | 8,400 | 396 |
| 金融・保険業 | 4,141 | 199 | 3,416 | 475 | 51 | 5,551 | 1,845 | 91 |
| 不動産業 | 1,198 | 319 | 855 | 21 | 3 | 1,447 | 258 | 15 |
| 飲食店、宿泊業 | 6,786 | 1,113 | 5,279 | 372 | 22 | 7,754 | 1,325 | 37 |
| 医療、福祉 | 11,837 | 578 | 9,570 | 1,654 | 35 | 14,771 | 4,558 | 65 |
| 教育、学習支援業 | 6,313 | 350 | 4,742 | 1,185 | 36 | 7,135 | 1,922 | 121 |
| 複合サービス事業 | 1,421 | 1 | 1,167 | 248 | 5 | 1,819 | 635 | 16 |
| サービス業（他に分類されないもの） | 17,079 | 2,643 | 12,755 | 1,584 | 97 | 22,128 | 6,493 | 237 |
| 公務（他に分類されないもの） | 4,301 | 7 | 3,615 | 644 | 35 | 5,712 | 2,024 | 66 |
| 分類不能の産業 | 1,841 | 201 | 1,526 | 105 | 9 | 1,853 | 113 | 13 |

注）旧美山町、旧越廼村、旧清水町の数値は集計されないため、含まない。

3-12. 産業（大分類）、職業（大分類）、男女別15歳以上就業者数（総数及び雇用者）

平成17年10月1日基準日

(1) 総 数

| 産 業（大分類） | | 総 数 | | | | | | | | | | 雇 用 者 | | | | | | | | | | | |
|-------------------|-----|---------|-------------------------|------------------|-----------|------------|-------------------|------------------|-------------------|-------------------|--|-------------------|---------|-------------------------|------------------|-----------|------------|-------------------|------------------|-------------------|-------------------|--|-------------------|
| | | 総 数 | 専門的 技術的 職業 従事者 | 管理的 職業 従事者 | 事務 従事者 | 販 売 従事者 | サービス 職業 従事者 | 保 安 職業 従事者 | 農 林 漁 業 従事者 | 運 輸 通 信 従事者 | 技能工、 探掘製造 建設 作業者 及び労務 作業者 | 分 類 不能の 職 業 | 総 数 | 専門的 技術的 職業 従事者 | 管理的 職業 従事者 | 事務 従事者 | 販 売 従事者 | サービス 職業 従事者 | 保 安 職業 従事者 | 農 林 漁 業 従事者 | 運 輸 通 信 従事者 | 技能工、 探掘製造 建設 作業者 及び労務 作業者 | 分 類 不能の 職 業 |
| 総 | 数 | 137,400 | 19,240 | 3,859 | 27,032 | 21,568 | 13,420 | 1,778 | 4,087 | 3,754 | 40,799 | 1,863 | 113,785 | 16,790 | 3,642 | 25,502 | 17,138 | 10,026 | 1,767 | 469 | 3,465 | 33,427 | 1,559 |
| 農 | 業 | 3,872 | 14 | 10 | 36 | 12 | - | - | 3,727 | - | 73 | - | 371 | 14 | 10 | 32 | 8 | - | - | 246 | - | 61 | - |
| 林 | 業 | 77 | 1 | - | 21 | - | - | - | 51 | - | 4 | - | 48 | 1 | - | 21 | - | - | - | 22 | - | 4 | - |
| 漁 | 業 | 104 | 2 | - | 8 | - | 1 | - | 86 | - | 7 | - | 35 | 2 | - | 5 | - | - | - | 25 | - | 3 | - |
| 鉱 | 業 | 31 | - | 3 | 6 | 4 | - | - | - | 3 | 15 | - | 24 | - | 2 | 5 | 3 | - | - | - | 3 | 11 | - |
| 建設 | 業 | 13,858 | 779 | 637 | 2,012 | 1,069 | 9 | 4 | 49 | 113 | 9,186 | - | 10,587 | 724 | 576 | 1,716 | 999 | 9 | 4 | 38 | 113 | 6,408 | - |
| 製 | 造 業 | 24,367 | 1,105 | 796 | 3,383 | 1,336 | 44 | 18 | 17 | 99 | 17,569 | - | 21,571 | 1,086 | 743 | 3,250 | 1,277 | 42 | 18 | 9 | 98 | 15,048 | - |
| 電気・ガス・熱供給・水道業 | | 595 | 80 | 10 | 253 | 56 | - | 3 | 1 | 1 | 191 | - | 595 | 80 | 10 | 253 | 56 | - | 3 | 1 | 1 | 191 | - |
| 情 報 通 信 業 | | 2,696 | 1,199 | 96 | 786 | 348 | 6 | 1 | - | 112 | 146 | 2 | 2,581 | 1,116 | 96 | 773 | 339 | 5 | 1 | - | 110 | 139 | 2 |
| 運 輸 業 | | 5,356 | 20 | 142 | 899 | 139 | 10 | 15 | 2 | 2,605 | 1,523 | 1 | 4,921 | 20 | 131 | 862 | 134 | 10 | 15 | - | 2,356 | 1,392 | 1 |
| 卸 売 ・ 小 売 業 | | 28,137 | 466 | 907 | 5,822 | 13,888 | 848 | 15 | 30 | 92 | 6,069 | - | 23,420 | 425 | 882 | 5,441 | 10,871 | 643 | 15 | 14 | 87 | 5,042 | - |
| 金 融 ・ 保 険 業 | | 4,335 | 57 | 193 | 2,266 | 1,787 | 10 | 2 | - | 8 | 12 | - | 4,063 | 54 | 189 | 2,233 | 1,556 | 10 | 2 | - | 8 | 11 | - |
| 不 動 産 業 | | 1,236 | 17 | 100 | 324 | 443 | 250 | 8 | - | 1 | 93 | - | 900 | 16 | 96 | 288 | 217 | 188 | 8 | - | 1 | 86 | - |
| 飲 食 店 ， 宿 泊 業 | | 7,072 | 32 | 88 | 390 | 825 | 5,328 | 8 | - | 9 | 392 | - | 4,688 | 28 | 77 | 358 | 230 | 3,617 | 8 | - | 9 | 361 | - |
| 医 療 ， 福 祉 | | 12,719 | 7,527 | 84 | 1,840 | 54 | 2,779 | 16 | 2 | 112 | 301 | 4 | 11,878 | 6,897 | 78 | 1,689 | 50 | 2,748 | 16 | 2 | 111 | 285 | 2 |
| 教 育 ， 学 習 支 援 業 | | 6,688 | 4,957 | 80 | 969 | 38 | 312 | 19 | 11 | 95 | 205 | 2 | 6,098 | 4,389 | 76 | 954 | 37 | 312 | 19 | 11 | 94 | 204 | 2 |
| 複 合 サ ー ビ ス 事 業 | | 1,666 | 55 | 90 | 924 | 204 | 14 | - | 49 | 227 | 99 | 4 | 1,661 | 55 | 89 | 922 | 204 | 14 | - | 49 | 225 | 99 | 4 |
| サービス業（他に分類されないもの） | | 18,020 | 2,435 | 473 | 4,329 | 1,351 | 3,788 | 538 | 52 | 235 | 4,801 | 18 | 14,082 | 1,389 | 437 | 3,939 | 1,145 | 2,407 | 527 | 45 | 207 | 3,969 | 17 |
| 公務（他に分類されないもの） | | 4,687 | 494 | 149 | 2,742 | - | 17 | 1,131 | 7 | 41 | 105 | 1 | 4,687 | 494 | 149 | 2,742 | - | 17 | 1,131 | 7 | 41 | 105 | 1 |
| 分 類 不 能 の 産 業 | | 1,884 | - | 1 | 22 | 14 | 4 | - | 3 | 1 | 8 | 1,831 | 1,575 | - | 1 | 19 | 12 | 4 | - | - | 1 | 8 | 1,530 |

注）旧美山町、旧越廼村、旧清水町の数値を含む。

3-12. 産業（大分類）、職業（大分類）、男女別15歳以上就業者数（総数及び雇用者）

平成17年10月1日基準日

（ 2 ） 男 性

| 産 業（大分類） | | 総 数 | | | | | | | | | | | 雇 用 者 | | | | | | | | | | |
|-------------------|---|--------|-------------------------|------------------|------------|------------|-------------------|------------------|-------------------|-------------------|------------------------------------|-------------------|--------|-------------------------|------------------|------------|------------|-------------------|------------------|-------------------|-------------------|------------------------------------|-------------------|
| | | 総 数 | 専門的 技術的 職業 従事者 | 管理的 職業 従事者 | 事 務 従事者 | 販 売 従事者 | サービス 職業 従事者 | 保 安 職業 従事者 | 農 林 漁 業 従事者 | 運 輸 通 信 従事者 | 技能工、 探掘製造 建設者 及び労務 作業者 | 分 類 不能の 職 業 | 総 数 | 専門的 技術的 職業 従事者 | 管理的 職業 従事者 | 事 務 従事者 | 販 売 従事者 | サービス 職業 従事者 | 保 安 職業 従事者 | 農 林 漁 業 従事者 | 運 輸 通 信 従事者 | 技能工、 探掘製造 建設者 及び労務 作業者 | 分 類 不能の 職 業 |
| 総 | 数 | 76,607 | 9,429 | 3,432 | 8,619 | 13,894 | 4,426 | 1,686 | 2,573 | 3,565 | 27,910 | 1,073 | 62,868 | 7,802 | 3,248 | 8,506 | 11,490 | 2,991 | 1,676 | 363 | 3,287 | 22,626 | 879 |
| 農 | 業 | 2,357 | 11 | 8 | 8 | 5 | - | - | 2,281 | - | 44 | - | 260 | 11 | 8 | 8 | 4 | - | - | 190 | - | 39 | - |
| 林 | 業 | 68 | 1 | - | 15 | - | - | - | 48 | - | 4 | - | 42 | 1 | - | 15 | - | - | - | 22 | - | 4 | - |
| 漁 | 業 | 89 | 2 | - | 4 | - | - | - | 81 | - | 2 | - | 30 | 2 | - | 3 | - | - | - | 24 | - | 1 | - |
| 鉱 | 業 | 22 | - | 2 | - | 3 | - | - | - | 3 | 14 | - | 16 | - | 1 | - | 2 | - | - | - | 3 | 10 | - |
| 建 設 | 業 | 11,665 | 725 | 588 | 305 | 1,028 | 2 | 4 | 47 | 110 | 8,856 | - | 8,840 | 672 | 529 | 300 | 969 | 2 | 4 | 37 | 110 | 6,217 | - |
| 製 造 | 業 | 14,663 | 967 | 721 | 1,229 | 1,171 | 11 | 18 | 10 | 95 | 10,441 | - | 13,223 | 950 | 674 | 1,226 | 1,122 | 10 | 18 | 4 | 94 | 9,125 | - |
| 電気・ガス・熱供給・水道業 | | 504 | 76 | 10 | 178 | 50 | - | 3 | 1 | 1 | 185 | - | 504 | 76 | 10 | 178 | 50 | - | 3 | 1 | 1 | 185 | - |
| 情 報 通 信 業 | | 1,803 | 924 | 89 | 320 | 268 | 1 | 1 | - | 86 | 112 | 2 | 1,723 | 861 | 89 | 316 | 261 | 1 | 1 | - | 85 | 107 | 2 |
| 運 輸 業 | | 4,438 | 20 | 130 | 421 | 128 | 2 | 15 | 2 | 2,527 | 1,192 | 1 | 4,068 | 20 | 120 | 418 | 124 | 2 | 15 | - | 2,282 | 1,086 | 1 |
| 卸 売 ・ 小 売 業 | | 14,505 | 252 | 797 | 1,154 | 8,428 | 258 | 15 | 19 | 87 | 3,495 | - | 11,982 | 232 | 773 | 1,143 | 6,756 | 158 | 15 | 8 | 84 | 2,813 | - |
| 金 融 ・ 保 険 業 | | 2,021 | 51 | 184 | 756 | 1,010 | 3 | 1 | - | 8 | 8 | - | 1,839 | 50 | 180 | 751 | 838 | 3 | 1 | - | 8 | 8 | - |
| 不 動 産 業 | | 708 | 16 | 80 | 57 | 346 | 150 | 8 | - | - | 51 | - | 509 | 15 | 77 | 55 | 178 | 127 | 8 | - | - | 49 | - |
| 飲 食 店 ， 宿 泊 業 | | 2,763 | 7 | 60 | 119 | 314 | 2,152 | 7 | - | 9 | 95 | - | 1,798 | 3 | 54 | 115 | 133 | 1,392 | 7 | - | 9 | 85 | - |
| 医 療 ， 福 祉 | | 2,873 | 1,769 | 63 | 407 | 41 | 359 | 16 | 2 | 102 | 112 | 2 | 2,376 | 1,297 | 60 | 402 | 38 | 352 | 16 | 2 | 101 | 108 | - |
| 教 育 ， 学 習 支 援 業 | | 2,888 | 2,259 | 67 | 293 | 16 | 16 | 13 | 8 | 91 | 124 | 1 | 2,747 | 2,123 | 64 | 293 | 15 | 16 | 13 | 8 | 90 | 124 | 1 |
| 複 合 サ ー ビ ス 事 業 | | 1,057 | 49 | 82 | 404 | 176 | 4 | - | 47 | 202 | 89 | 4 | 1,055 | 49 | 81 | 404 | 176 | 4 | - | 47 | 201 | 89 | 4 |
| サービス業（他に分類されないもの） | | 9,630 | 1,930 | 409 | 1,183 | 898 | 1,463 | 521 | 21 | 208 | 2,989 | 8 | 7,498 | 1,070 | 386 | 1,115 | 814 | 919 | 511 | 14 | 183 | 2,479 | 7 |
| 公務（他に分類されないもの） | | 3,477 | 370 | 141 | 1,763 | - | 5 | 1,064 | 6 | 36 | 91 | 1 | 3,477 | 370 | 141 | 1,763 | - | 5 | 1,064 | 6 | 36 | 91 | 1 |
| 分 類 不 能 の 産 業 | | 1,076 | - | 1 | 3 | 12 | - | - | - | - | 6 | 1,054 | 881 | - | 1 | 1 | 10 | - | - | - | - | 6 | 863 |

注）旧美山町、旧越廼村、旧清水町の数値を含む。

3-12. 産業（大分類）、職業（大分類）、男女別15歳以上就業者数（総数及び雇用者）

平成17年10月1日基準日

（ 3 ） 女 性

| 産 業（大分類） | | 総 数 | | | | | | | | | | 雇 用 者 | | | | | | | | | | | |
|-------------------|-----|--------|-------------------------|------------------|-----------|------------|-------------------|------------------|-------------------|-------------------|------------------------------------|------------------|--------|-------------------------|------------------|-----------|------------|-------------------|------------------|-------------------|-------------------|------------------------------------|------------------|
| | | 総 数 | 専門的 技術的 職業 従事者 | 管理的 職業 従事者 | 事務 従事者 | 販 売 従事者 | サービス 職業 従事者 | 保 安 職業 従事者 | 農 林 漁 業 従事者 | 運 輸 通 信 従事者 | 技能工、 探掘製造 建設者 及び労務 作業者 | 分 類 不能の 職業 | 総 数 | 専門的 技術的 職業 従事者 | 管理的 職業 従事者 | 事務 従事者 | 販 売 従事者 | サービス 職業 従事者 | 保 安 職業 従事者 | 農 林 漁 業 従事者 | 運 輸 通 信 従事者 | 技能工、 探掘製造 建設者 及び労務 作業者 | 分 類 不能の 職業 |
| 総 | 数 | 60,793 | 9,811 | 427 | 18,413 | 7,674 | 8,994 | 92 | 1,514 | 189 | 12,889 | 790 | 50,917 | 8,988 | 394 | 16,996 | 5,648 | 7,035 | 91 | 106 | 178 | 10,801 | 680 |
| 農 | 業 | 1,515 | 3 | 2 | 28 | 7 | - | - | 1,446 | - | 29 | - | 111 | 3 | 2 | 24 | 4 | - | - | 56 | - | 22 | - |
| 林 | 業 | 9 | - | - | 6 | - | - | - | 3 | - | - | - | 6 | - | - | 6 | - | - | - | - | - | - | - |
| 漁 | 業 | 15 | - | - | 4 | - | 1 | - | 5 | - | 5 | - | 5 | - | - | 2 | - | - | - | 1 | - | 2 | - |
| 鉱 | 業 | 9 | - | 1 | 6 | 1 | - | - | - | - | 1 | - | 8 | - | 1 | 5 | 1 | - | - | - | - | 1 | - |
| 建 | 設 業 | 2,193 | 54 | 49 | 1,707 | 41 | 7 | - | 2 | 3 | 330 | - | 1,747 | 52 | 47 | 1,416 | 30 | 7 | - | 1 | 3 | 191 | - |
| 製 | 造 業 | 9,704 | 138 | 75 | 2,154 | 165 | 33 | - | 7 | 4 | 7,128 | - | 8,348 | 136 | 69 | 2,024 | 155 | 32 | - | 5 | 4 | 5,923 | - |
| 電気・ガス・熱供給・水道業 | | 91 | 4 | - | 75 | 6 | - | - | - | - | 6 | - | 91 | 4 | - | 75 | 6 | - | - | - | - | 6 | - |
| 情 報 通 信 業 | | 893 | 275 | 7 | 466 | 80 | 5 | - | - | 26 | 34 | - | 858 | 255 | 7 | 457 | 78 | 4 | - | - | 25 | 32 | - |
| 運 輸 業 | | 918 | - | 12 | 478 | 11 | 8 | - | - | 78 | 331 | - | 853 | - | 11 | 444 | 10 | 8 | - | - | 74 | 306 | - |
| 卸 売 ・ 小 売 業 | | 13,632 | 214 | 110 | 4,668 | 5,460 | 590 | - | 11 | 5 | 2,574 | - | 11,438 | 193 | 109 | 4,298 | 4,115 | 485 | - | 6 | 3 | 2,229 | - |
| 金 融 ・ 保 険 業 | | 2,314 | 6 | 9 | 1,510 | 777 | 7 | 1 | - | - | 4 | - | 2,224 | 4 | 9 | 1,482 | 718 | 7 | 1 | - | - | 3 | - |
| 不 動 産 業 | | 528 | 1 | 20 | 267 | 97 | 100 | - | - | 1 | 42 | - | 391 | 1 | 19 | 233 | 39 | 61 | - | - | 1 | 37 | - |
| 飲 食 店 ， 宿 泊 業 | | 4,309 | 25 | 28 | 271 | 511 | 3,176 | 1 | - | - | 297 | - | 2,890 | 25 | 23 | 243 | 97 | 2,225 | 1 | - | - | 276 | - |
| 医 療 ， 福 祉 | | 9,846 | 5,758 | 21 | 1,433 | 13 | 2,420 | - | - | 10 | 189 | 2 | 9,502 | 5,600 | 18 | 1,287 | 12 | 2,396 | - | - | 10 | 177 | 2 |
| 教 育 ， 学 習 支 援 業 | | 3,800 | 2,698 | 13 | 676 | 22 | 296 | 6 | 3 | 4 | 81 | 1 | 3,351 | 2,266 | 12 | 661 | 22 | 296 | 6 | 3 | 4 | 80 | 1 |
| 複 合 サ ー ビ ス 事 業 | | 609 | 6 | 8 | 520 | 28 | 10 | - | 2 | 25 | 10 | - | 606 | 6 | 8 | 518 | 28 | 10 | - | 2 | 24 | 10 | - |
| サービス業（他に分類されないもの） | | 8,390 | 505 | 64 | 3,146 | 453 | 2,325 | 17 | 31 | 27 | 1,812 | 10 | 6,584 | 319 | 51 | 2,824 | 331 | 1,488 | 16 | 31 | 24 | 1,490 | 10 |
| 公 務（他に分類されないもの） | | 1,210 | 124 | 8 | 979 | - | 12 | 67 | 1 | 5 | 14 | - | 1,210 | 124 | 8 | 979 | - | 12 | 67 | 1 | 5 | 14 | - |
| 分 類 不 能 の 産 業 | | 808 | - | - | 19 | 2 | 4 | - | 3 | 1 | 2 | 777 | 694 | - | - | 18 | 2 | 4 | - | - | 1 | 2 | 667 |

注）旧美山町、旧越廼村、旧清水町の数値を含む。

3-13. 世帯の家族類型(16区分)、住宅の所有関係(5区分)別 住宅に住む一般世帯数及び一般世帯人員(3世代世帯-特掲)

平成17年10月1日基準日

| 地 域 住宅の所有の関係 (5区分) | 総 数 | 親 族 世 帯 | | | | | | | | | | | | | | | | | | 非 親 族 世 帯 | 単 独 世 帯 | 3 世 代 世 帯 (再掲) | |
|------------------------------|---------|---------|-----------|--------------------|-------------------------|-------------------------|-------------------------|--------|-----------------------|-------------------------|-------------------------------|---------------------------------|---|---|---|---|-------------------------|-------------------------|-----|--------------|------------|----------------------|--|
| | | 総 数 | 核 家 族 世 帯 | | | | | | そ の 他 の 世 帯 | | | | | | | | | | | | | | |
| | | | 総 数 | 夫 婦 の みの 世 帯 | 夫 婦 と 子 供 可 な 世 帯 | 男 親 と 子 供 可 な 世 帯 | 女 親 と 子 供 可 な 世 帯 | 総 数 | 夫 婦 と 両 可 な 世 帯 | 夫 婦 と ひ と 可 な 世 帯 | 夫 婦、 子 供 と 両 可 な 世 帯 | 夫 婦、 子 供 と ひ と 可 な 世 帯 | 夫 婦 と 他 の 親 族 (親、子 供 を 含 ま な い) か ら 可 な 世 帯 | 夫 婦、 子 供 と 他 の 親 族 (親、子 供 を 含 ま な い) か ら 可 な 世 帯 | 夫 婦、 子 供 と 他 の 親 族 (親、子 供 を 含 ま な い) か ら 可 な 世 帯 | 夫 婦、 子 供 と 他 の 親 族 (親、子 供 を 含 ま な い) か ら 可 な 世 帯 | 兄 弟 姉 妹 の 可 な 世 帯 | 他 分 類 さ れ な 親 世 帯 | | | | | |
| 住宅に住む一般世帯数 | 91,159 | 68,230 | 48,443 | 16,529 | 24,722 | 1,061 | 6,131 | 19,787 | 943 | 2,187 | 5,517 | 6,125 | 230 | 1,069 | 441 | 1,537 | 319 | 1,419 | 391 | 22,538 | 15,558 | | |
| 主 世 帯 | 90,600 | 67,995 | 48,221 | 16,475 | 24,625 | 1,053 | 6,068 | 19,774 | 943 | 2,186 | 5,517 | 6,124 | 230 | 1,069 | 441 | 1,536 | 316 | 1,412 | 388 | 22,217 | 15,551 | | |
| 持 ち 家 | 61,707 | 54,162 | 35,277 | 12,768 | 18,153 | 775 | 3,581 | 18,885 | 933 | 2,107 | 5,459 | 5,947 | 207 | 996 | 427 | 1,505 | 160 | 1,144 | 85 | 7,460 | 15,026 | | |
| 公営・公団・公社の借家 | 3,198 | 2,168 | 2,052 | 407 | 884 | 60 | 701 | 116 | 0 | 5 | 4 | 22 | 3 | 7 | 0 | 0 | 22 | 53 | 8 | 1,022 | 74 | | |
| 民 営 の 借 家 | 22,715 | 10,144 | 9,405 | 2,899 | 4,591 | 197 | 1,718 | 739 | 9 | 68 | 50 | 145 | 20 | 62 | 13 | 29 | 131 | 212 | 281 | 12,290 | 429 | | |
| 給 与 住 宅 | 2,980 | 1,521 | 1,487 | 401 | 997 | 21 | 68 | 34 | 1 | 6 | 4 | 10 | 0 | 4 | 1 | 2 | 3 | 3 | 14 | 1,445 | 22 | | |
| 間 借 り | 559 | 235 | 222 | 54 | 97 | 8 | 63 | 13 | 0 | 1 | 0 | 1 | 0 | 0 | 0 | 1 | 3 | 7 | 3 | 321 | 7 | | |
| 住宅に住む一般世帯人員 | 259,527 | 236,202 | 139,797 | 33,088 | 89,656 | 2,480 | 14,573 | 96,405 | 3,777 | 6,570 | 32,689 | 29,057 | 774 | 5,052 | 2,523 | 10,431 | 671 | 4,861 | 787 | 22,538 | 82,607 | | |
| 主 世 帯 | 258,517 | 235,519 | 139,155 | 32,980 | 89,305 | 2,459 | 14,411 | 96,364 | 3,777 | 6,567 | 32,689 | 29,052 | 774 | 5,052 | 2,523 | 10,426 | 663 | 4,841 | 781 | 22,217 | 82,581 | | |
| 持 ち 家 | 201,960 | 194,329 | 101,337 | 25,559 | 65,734 | 1,807 | 8,237 | 92,992 | 3,737 | 6,330 | 32,344 | 28,226 | 697 | 4,704 | 2,452 | 10,227 | 335 | 3,940 | 171 | 7,460 | 80,206 | | |
| 公営・公団・公社の借家 | 7,432 | 6,394 | 5,991 | 814 | 3,306 | 140 | 1,731 | 403 | 0 | 15 | 25 | 103 | 9 | 32 | 0 | 0 | 45 | 174 | 16 | 1,022 | 300 | | |
| 民 営 の 借 家 | 42,796 | 29,940 | 27,114 | 5,801 | 16,586 | 462 | 4,265 | 2,826 | 36 | 204 | 295 | 679 | 68 | 298 | 65 | 187 | 277 | 717 | 566 | 12,290 | 1,966 | | |
| 給 与 住 宅 | 6,329 | 4,856 | 4,713 | 806 | 3,679 | 50 | 178 | 143 | 4 | 18 | 25 | 44 | 0 | 18 | 6 | 12 | 6 | 10 | 28 | 1,445 | 109 | | |
| 間 借 り | 1,010 | 683 | 642 | 108 | 351 | 21 | 162 | 41 | 0 | 3 | 0 | 5 | 0 | 0 | 0 | 5 | 8 | 20 | 6 | 321 | 26 | | |

注) 旧美山町・旧越廼村・旧清水町の数値を含む。

3-14. 世帯の家族類型（16区分）別65歳以上親族のいる一般世帯数

平成17年10月1日基準日

| 地 域 住宅の所有の関係 (5区分) | 総 数 | 親 族 世 帯 | | | | | | | | | | | | | | | | | | 非 親 族 世 帯 | 単 独 世 帯 | 3 世 代 世 帯 (再掲) | |
|------------------------------|--------|---------|-----------|-------------------|----------------------------|----------------------------|----------------------------|--------|----------------------------|----------------------------|----------------------------|----------------------------|----------------------------|----------------------------|----------------------------|----------------------------|----------------------------|----------------------------|----------------------------|-----------|---------|-------------------|-------------------|
| | | 総 数 | 核 家 族 世 帯 | | | | | | そ の 他 の 世 帯 | | | | | | | | | | | | | | |
| | | | 総 数 | 夫 婦 のみの 世 帯 | 夫 婦と 子 供 か なる 世 帯 | 男 親と 子 供 か なる 世 帯 | 女 親と 子 供 か なる 世 帯 | 総 数 | 夫 婦と 両 方 か なる 世 帯 | 夫 婦と ひ っ か なる 世 帯 | 夫 婦、 と 同 か なる 世 帯 | 夫 婦、 と 同 か なる 世 帯 | 夫 婦、 と 同 か なる 世 帯 | 夫 婦、 と 同 か なる 世 帯 | 夫 婦、 と 同 か なる 世 帯 | 夫 婦、 と 同 か なる 世 帯 | 夫 婦、 と 同 か なる 世 帯 | 夫 婦、 と 同 か なる 世 帯 | 兄 弟 姉 妹 の 可 な 世 帯 | | | | に 類 い 族 世 帯 |
| 65歳以上親族のいる一般世帯 | | | | | | | | | | | | | | | | | | | | | | | |
| 世 帯 数 | 28,021 | 21,800 | 12,833 | 8,200 | 3,137 | 386 | 1,110 | 8,967 | 627 | 781 | 3,885 | 1,491 | 167 | 634 | 229 | 523 | 68 | 562 | 59 | 6,162 | 7,122 | | |
| 世 帯 人 員 | 81,459 | 75,179 | 29,453 | 16,413 | 9,864 | 821 | 2,355 | 45,726 | 2,512 | 2,346 | 23,116 | 7,083 | 569 | 2,987 | 1,474 | 3,631 | 138 | 1,870 | 118 | 6,162 | 39,549 | | |
| 65 歳 以 上 親 族 人 員 | 81,326 | 75,105 | 29,420 | 16,400 | 9,860 | 816 | 2,344 | 45,685 | 2,508 | 2,343 | 23,106 | 7,080 | 565 | 2,985 | 1,471 | 3,627 | 138 | 1,862 | 59 | 6,162 | 39,522 | | |
| (再掲) | | | | | | | | | | | | | | | | | | | | | | | |
| 75歳以上親族のいる一般世帯 | | | | | | | | | | | | | | | | | | | | | | | |
| 世 帯 数 | 12,087 | 8,982 | 4,630 | 3,158 | 831 | 172 | 469 | 4,352 | 429 | 306 | 1,826 | 781 | 88 | 264 | 175 | 117 | 28 | 338 | 15 | 3,090 | 3,388 | | |
| 世 帯 人 員 | 34,977 | 31,857 | 10,235 | 6,317 | 2,566 | 365 | 987 | 21,622 | 1,719 | 920 | 10,626 | 3,676 | 317 | 1,225 | 1,179 | 781 | 58 | 1,121 | 30 | 3,090 | 18,297 | | |
| 75 歳 以 上 親 族 人 員 | 34,928 | 31,823 | 10,228 | 6,316 | 2,565 | 363 | 984 | 21,595 | 1,716 | 918 | 10,619 | 3,674 | 315 | 1,224 | 1,176 | 779 | 58 | 1,116 | 15 | 3,090 | 18,279 | | |
| (再掲) | | | | | | | | | | | | | | | | | | | | | | | |
| 85歳以上親族のいる一般世帯 | | | | | | | | | | | | | | | | | | | | | | | |
| 世 帯 数 | 2,149 | 1,500 | 624 | 365 | 94 | 48 | 117 | 876 | 110 | 105 | 234 | 193 | 15 | 29 | 78 | 25 | 0 | 87 | 0 | 649 | 621 | | |
| 世 帯 人 員 | 6,146 | 5,497 | 1,369 | 730 | 291 | 102 | 246 | 4,128 | 440 | 316 | 1,301 | 876 | 61 | 135 | 538 | 171 | 0 | 290 | 0 | 649 | 3,245 | | |
| 85 歳 以 上 親 族 人 員 | 6,135 | 5,486 | 1,367 | 730 | 291 | 101 | 245 | 4,119 | 440 | 315 | 1,299 | 874 | 60 | 135 | 538 | 170 | 0 | 288 | 0 | 649 | 3,238 | | |

注) 旧美山町・旧越廼村・旧清水町の数値を含む。

3-15. 労働力状態（8区分）、年齢（5歳階級）、男女別15歳以上人口

平成17年10月1日基準日

(1) 総 数

| 年 齢 (5 歳 階 級) | 総 数 注) | 労 働 力 人 口 | | | | | | | 非 労 働 力 人 口 | | | |
|-------------------|------------|-----------|---------|---------|------------------|-------------------------|-------|--------------|-------------|---------|---------|--------|
| | | 総 数 | 就 業 者 | | | | | 完 全 失 業 者 | 総 数 | う ち 家 事 | う ち 通 学 | そ の 他 |
| | | | 総 数 | 主 に 仕 事 | 家 事 の ほ か 仕 事 | 通 学 の か た わ ら 仕 事 | 休 業 者 | | | | | |
| 総 数 | 229,441 | 143,617 | 137,400 | 117,305 | 16,338 | 1,839 | 1,918 | 6,217 | 82,792 | 31,571 | 15,426 | 35,795 |
| 15 ～ 19 歳 | 14,118 | 2,083 | 1,807 | 1,044 | 66 | 674 | 23 | 276 | 11,912 | 93 | 11,705 | 114 |
| 20 ～ 24 | 14,478 | 10,092 | 9,293 | 7,942 | 239 | 1,042 | 70 | 799 | 3,885 | 452 | 3,260 | 173 |
| 25 ～ 29 | 16,371 | 13,947 | 13,107 | 12,206 | 581 | 69 | 251 | 840 | 1,917 | 1,435 | 293 | 189 |
| 30 ～ 34 | 19,773 | 16,210 | 15,482 | 13,790 | 1,322 | 25 | 345 | 728 | 3,068 | 2,675 | 82 | 311 |
| 35 ～ 39 | 17,132 | 14,387 | 13,792 | 11,844 | 1,765 | 7 | 176 | 595 | 2,449 | 2,160 | 32 | 257 |
| 40 ～ 44 | 16,746 | 14,653 | 14,213 | 12,217 | 1,875 | 9 | 112 | 440 | 1,886 | 1,654 | 10 | 222 |
| 45 ～ 49 | 16,409 | 14,608 | 14,200 | 12,371 | 1,725 | 7 | 97 | 408 | 1,652 | 1,370 | 3 | 279 |
| 50 ～ 54 | 18,163 | 15,681 | 15,189 | 13,333 | 1,742 | 2 | 112 | 492 | 2,306 | 1,925 | 5 | 376 |
| 55 ～ 59 | 21,508 | 17,392 | 16,764 | 14,636 | 1,939 | 3 | 186 | 628 | 3,932 | 3,288 | 3 | 641 |
| 60 ～ 64 | 17,479 | 10,896 | 10,282 | 8,384 | 1,748 | － | 150 | 614 | 6,482 | 4,106 | 2 | 2,374 |
| 65 ～ 69 | 15,007 | 6,371 | 6,129 | 4,625 | 1,374 | － | 130 | 242 | 8,550 | 4,005 | 4 | 4,541 |
| 70 ～ 74 | 14,408 | 4,032 | 3,933 | 2,806 | 1,011 | － | 116 | 99 | 10,299 | 3,640 | 7 | 6,652 |
| 75 ～ 79 | 12,148 | 2,156 | 2,116 | 1,433 | 597 | － | 86 | 40 | 9,937 | 2,747 | 13 | 7,177 |
| 80 ～ 84 | 8,122 | 800 | 791 | 496 | 257 | 1 | 37 | 9 | 7,283 | 1,448 | 5 | 5,830 |
| 85 歳 以 上 | 7,579 | 309 | 302 | 178 | 97 | － | 27 | 7 | 7,234 | 573 | 2 | 6,659 |
| (再掲) | | | | | | | | | | | | |
| 15 ～ 64 歳 | 172,177 | 129,949 | 124,129 | 107,767 | 13,002 | 1,838 | 1,522 | 5,820 | 39,489 | 19,158 | 15,395 | 4,936 |
| 65 歳 以 上 | 57,264 | 13,668 | 13,271 | 9,538 | 3,336 | 1 | 396 | 397 | 43,303 | 12,413 | 31 | 30,859 |
| 65 ～ 74 歳 | 29,415 | 10,403 | 10,062 | 7,431 | 2,385 | － | 246 | 341 | 18,849 | 7,645 | 11 | 11,193 |
| 75 歳 以 上 | 27,849 | 3,265 | 3,209 | 2,107 | 951 | 1 | 150 | 56 | 24,454 | 4,768 | 20 | 19,666 |

注) 労働力状態「不祥」を含む。旧美山町・旧越廼村・旧清水町の数値を含む。

3-15. 労働力状態（8区分）、年齢（5歳階級）、男女別15歳以上人口（つづき）

平成17年10月1日基準日

（ 2 ） 男 性

| 年 齢 (5 歳 階 級) | 総 数 注) | 労働力人口 | | | | | | | 非労働力人口 | | | |
|------------------|------------|--------|--------|---------|------------------|-------------------------|-------|--------------|--------|---------|---------|--------|
| | | 総 数 | 就 業 者 | | | | | 完 全 失 業 者 | 総 数 | う ち 家 事 | う ち 通 学 | そ の 他 |
| | | | 総 数 | 主 に 仕 事 | 家 事 の ほ か 仕 事 | 通 学 の か た わ ら 仕 事 | 休 業 者 | | | | | |
| 総 数 | 110,040 | 80,501 | 76,607 | 73,181 | 1,408 | 1,172 | 846 | 3,894 | 27,400 | 1,962 | 8,799 | 16,639 |
| 15 ～ 19 歳 | 7,502 | 1,088 | 945 | 581 | 16 | 337 | 11 | 143 | 6,345 | 18 | 6,263 | 64 |
| 20 ～ 24 | 7,860 | 5,105 | 4,644 | 3,808 | 42 | 768 | 26 | 461 | 2,398 | 17 | 2,264 | 117 |
| 25 ～ 29 | 8,265 | 7,543 | 7,073 | 6,952 | 27 | 46 | 48 | 470 | 344 | 20 | 194 | 130 |
| 30 ～ 34 | 9,905 | 9,229 | 8,825 | 8,740 | 27 | 12 | 46 | 404 | 305 | 18 | 47 | 240 |
| 35 ～ 39 | 8,500 | 8,060 | 7,699 | 7,625 | 34 | 3 | 37 | 361 | 236 | 23 | 18 | 195 |
| 40 ～ 44 | 8,228 | 7,902 | 7,663 | 7,595 | 26 | 2 | 40 | 239 | 187 | 21 | 2 | 164 |
| 45 ～ 49 | 8,065 | 7,732 | 7,478 | 7,409 | 24 | 1 | 44 | 254 | 228 | 21 | 1 | 206 |
| 50 ～ 54 | 8,889 | 8,454 | 8,149 | 8,062 | 27 | 1 | 59 | 305 | 309 | 49 | 2 | 258 |
| 55 ～ 59 | 10,578 | 9,990 | 9,565 | 9,395 | 67 | 2 | 101 | 425 | 454 | 68 | — | 386 |
| 60 ～ 64 | 8,507 | 6,714 | 6,214 | 5,877 | 237 | — | 100 | 500 | 1,721 | 255 | 1 | 1,465 |
| 65 ～ 69 | 7,056 | 4,025 | 3,822 | 3,421 | 297 | — | 104 | 203 | 2,964 | 393 | 1 | 2,570 |
| 70 ～ 74 | 6,496 | 2,567 | 2,477 | 2,106 | 266 | — | 105 | 90 | 3,875 | 432 | — | 3,443 |
| 75 ～ 79 | 5,292 | 1,390 | 1,359 | 1,089 | 195 | — | 75 | 31 | 3,867 | 362 | 4 | 3,501 |
| 80 ～ 84 | 2,896 | 513 | 508 | 391 | 90 | — | 27 | 5 | 2,366 | 200 | 2 | 2,164 |
| 85 歳 以 上 | 2,001 | 189 | 186 | 130 | 33 | — | 23 | 3 | 1,801 | 65 | — | 1,736 |
| (再掲) | | | | | | | | | | | | |
| 15 ～ 64 歳 | 86,299 | 71,817 | 68,255 | 66,044 | 527 | 1,172 | 512 | 3,562 | 12,527 | 510 | 8,792 | 3,225 |
| 65 歳 以 上 | 23,741 | 8,684 | 8,352 | 7,137 | 881 | — | 334 | 332 | 14,873 | 1,452 | 7 | 13,414 |
| 65 ～ 74 歳 | 13,552 | 6,592 | 6,299 | 5,527 | 563 | — | 209 | 293 | 6,839 | 825 | 1 | 6,013 |
| 75 歳 以 上 | 10,189 | 2,092 | 2,053 | 1,610 | 318 | — | 125 | 39 | 8,034 | 627 | 6 | 7,401 |

注) 労働力状態「不祥」を含む。旧美山町・旧越廼村・旧清水町の数値を含む。

3-15. 労働力状態（8区分）、年齢（5歳階級）、男女別15歳以上人口（つづき）

平成17年10月1日基準日

（ 3 ） 女 性

| 年 齢 (5 歳 階 級) | 総 数 注) | 労働力人口 | | | | | | | 非労働力人口 | | | |
|------------------|------------|--------|--------|---------|------------------|-------------------------|-------|--------------|--------|---------|---------|--------|
| | | 総 数 | 就 業 者 | | | | | 完 全 失 業 者 | 総 数 | う ち 家 事 | う ち 通 学 | そ の 他 |
| | | | 総 数 | 主 に 仕 事 | 家 事 の ほ か 仕 事 | 通 学 の か た わ ら 仕 事 | 休 業 者 | | | | | |
| 総 数 | 119,401 | 63,116 | 60,793 | 44,124 | 14,930 | 667 | 1,072 | 2,323 | 55,392 | 29,609 | 6,627 | 19,156 |
| 15 ～ 19 歳 | 6,616 | 995 | 862 | 463 | 50 | 337 | 12 | 133 | 5,567 | 75 | 5,442 | 50 |
| 20 ～ 24 | 6,618 | 4,987 | 4,649 | 4,134 | 197 | 274 | 44 | 338 | 1,487 | 435 | 996 | 56 |
| 25 ～ 29 | 8,106 | 6,404 | 6,034 | 5,254 | 554 | 23 | 203 | 370 | 1,573 | 1,415 | 99 | 59 |
| 30 ～ 34 | 9,868 | 6,981 | 6,657 | 5,050 | 1,295 | 13 | 299 | 324 | 2,763 | 2,657 | 35 | 71 |
| 35 ～ 39 | 8,632 | 6,327 | 6,093 | 4,219 | 1,731 | 4 | 139 | 234 | 2,213 | 2,137 | 14 | 62 |
| 40 ～ 44 | 8,518 | 6,751 | 6,550 | 4,622 | 1,849 | 7 | 72 | 201 | 1,699 | 1,633 | 8 | 58 |
| 45 ～ 49 | 8,344 | 6,876 | 6,722 | 4,962 | 1,701 | 6 | 53 | 154 | 1,424 | 1,349 | 2 | 73 |
| 50 ～ 54 | 9,274 | 7,227 | 7,040 | 5,271 | 1,715 | 1 | 53 | 187 | 1,997 | 1,876 | 3 | 118 |
| 55 ～ 59 | 10,930 | 7,402 | 7,199 | 5,241 | 1,872 | 1 | 85 | 203 | 3,478 | 3,220 | 3 | 255 |
| 60 ～ 64 | 8,972 | 4,182 | 4,068 | 2,507 | 1,511 | — | 50 | 114 | 4,761 | 3,851 | 1 | 909 |
| 65 ～ 69 | 7,951 | 2,346 | 2,307 | 1,204 | 1,077 | — | 26 | 39 | 5,586 | 3,612 | 3 | 1,971 |
| 70 ～ 74 | 7,912 | 1,465 | 1,456 | 700 | 745 | — | 11 | 9 | 6,424 | 3,208 | 7 | 3,209 |
| 75 ～ 79 | 6,856 | 766 | 757 | 344 | 402 | — | 11 | 9 | 6,070 | 2,385 | 9 | 3,676 |
| 80 ～ 84 | 5,226 | 287 | 283 | 105 | 167 | 1 | 10 | 4 | 4,917 | 1,248 | 3 | 3,666 |
| 85 歳 以 上 | 5,578 | 120 | 116 | 48 | 64 | — | 4 | 4 | 5,433 | 508 | 2 | 4,923 |
| (再掲) | | | | | | | | | | | | |
| 15 ～ 64 歳 | 85,878 | 58,132 | 55,874 | 41,723 | 12,475 | 666 | 1,010 | 2,258 | 26,962 | 18,648 | 6,603 | 1,711 |
| 65 歳 以 上 | 33,523 | 4,984 | 4,919 | 2,401 | 2,455 | 1 | 62 | 65 | 28,430 | 10,961 | 24 | 17,445 |
| 65 ～ 74 歳 | 15,863 | 3,811 | 3,763 | 1,904 | 1,822 | — | 37 | 48 | 12,010 | 6,820 | 10 | 5,180 |
| 75 歳 以 上 | 17,660 | 1,173 | 1,156 | 497 | 633 | 1 | 25 | 17 | 16,420 | 4,141 | 14 | 12,265 |

注) 労働力状態「不祥」を含む。旧美山町・旧越廼村・旧清水町の数値を含む。

3-16. 産業(大分類)、従業上の地位(7区分)、男女別15歳以上就業者数

平成17年10月1日基準日

(1) 総 数

| 産 業 (大 分 類) | 総 数 | 雇 用 者 | | | 役 員 | 雇 入 の 有 主 | 雇 入 の 無 主 | 家 族 従 業 者 | 家 庭 内 職 者 |
|---------------------------|---------|---------|--------|--------|-------|--------------|--------------|--------------|--------------|
| | | 総 数 | 常 雇 | 臨 時 雇 | | | | | |
| 総 数 | 137,400 | 104,494 | 90,194 | 14,300 | 9,291 | 4,431 | 11,386 | 7,126 | 652 |
| 農 業 | 3,872 | 335 | 208 | 127 | 36 | 85 | 2,198 | 1,212 | - |
| 林 業 | 77 | 48 | 43 | 5 | - | 3 | 23 | 3 | - |
| 漁 業 | 104 | 34 | 26 | 8 | 1 | 13 | 41 | 15 | - |
| 鉱 業 | 31 | 18 | 15 | 3 | 6 | 2 | 3 | 2 | - |
| 建 設 業 | 13,858 | 8,735 | 8,074 | 661 | 1,852 | 829 | 1,729 | 713 | - |
| 製 造 業 | 24,367 | 19,706 | 18,052 | 1,654 | 1,865 | 459 | 921 | 854 | 562 |
| 電 気 ・ ガ ス ・ 熱 供 給 ・ 水 道 業 | 595 | 592 | 567 | 25 | 3 | - | - | - | - |
| 情 報 通 信 業 | 2,696 | 2,385 | 2,118 | 267 | 196 | 23 | 83 | 8 | - |
| 運 輸 業 | 5,356 | 4,684 | 4,197 | 487 | 237 | 63 | 306 | 66 | - |
| 卸 売 ・ 小 売 業 | 28,137 | 20,655 | 17,596 | 3,059 | 2,765 | 874 | 1,916 | 1,926 | - |
| 金 融 ・ 保 険 業 | 4,335 | 3,916 | 3,616 | 300 | 147 | 60 | 173 | 39 | - |
| 不 動 産 業 | 1,236 | 613 | 525 | 88 | 287 | 37 | 209 | 89 | - |
| 飲 食 店 , 宿 泊 業 | 7,072 | 4,393 | 2,949 | 1,444 | 295 | 759 | 765 | 859 | - |
| 医 療 , 福 祉 業 | 12,719 | 11,626 | 10,066 | 1,560 | 252 | 341 | 233 | 265 | - |
| 教 育 , 学 習 支 援 業 | 6,688 | 6,014 | 4,990 | 1,024 | 84 | 87 | 465 | 37 | - |
| 複 合 サ ー ビ ス 事 業 | 1,666 | 1,635 | 1,336 | 299 | 26 | 3 | 2 | - | - |
| サービス業(他に分類されないもの) | 18,020 | 12,881 | 10,405 | 2,476 | 1,201 | 740 | 2,126 | 979 | 90 |
| 公務(他に分類されないもの) | 4,687 | 4,687 | 4,224 | 463 | - | - | - | - | - |
| 分 類 不 能 の 産 業 | 1,884 | 1,537 | 1,187 | 350 | 38 | 53 | 193 | 59 | - |
| (再掲) | | | | | | | | | |
| 第 1 次 産 業 | 4,053 | 417 | 277 | 140 | 37 | 101 | 2,262 | 1,230 | - |
| 第 2 次 産 業 | 38,256 | 28,459 | 26,141 | 2,318 | 3,723 | 1,290 | 2,653 | 1,569 | 562 |
| 第 3 次 産 業 | 93,207 | 74,081 | 62,589 | 11,492 | 5,493 | 2,987 | 6,278 | 4,268 | 90 |

注) 総数は、従業上の地位「不祥」を含む。旧美山町・旧越廼村・旧清水町の数値を含む。

3-16. 産業(大分類)、従業上の地位(7区分)、男女別15歳以上就業者数(つづき)

平成17年10月1日基準日

(2) 男 性

| 産 業 (大 分 類) | 総 数 | 雇 用 者 | | | 役 員 | 雇 入 の 有 主 | 雇 入 の な い 主 | 家 族 従 業 者 | 家 庭 内 職 者 |
|---------------------------|--------|--------|--------|-------|-------|--------------|----------------|--------------|--------------|
| | | 総 数 | 常 雇 | 臨 時 雇 | | | | | |
| 総 数 | 76,607 | 55,943 | 51,096 | 4,847 | 6,925 | 3,591 | 8,688 | 1,391 | 62 |
| 農 業 | 2,357 | 234 | 145 | 89 | 26 | 79 | 1,873 | 142 | - |
| 林 業 | 68 | 42 | 37 | 5 | - | 2 | 23 | 1 | - |
| 漁 業 | 89 | 30 | 24 | 6 | - | 13 | 41 | 5 | - |
| 鉱 業 | 22 | 12 | 9 | 3 | 4 | 2 | 3 | 1 | - |
| 建 設 業 | 11,665 | 7,388 | 6,850 | 538 | 1,452 | 825 | 1,722 | 278 | - |
| 製 造 業 | 14,663 | 11,802 | 11,187 | 615 | 1,421 | 417 | 798 | 169 | 56 |
| 電 気 ・ ガ ス ・ 熱 供 給 ・ 水 道 業 | 504 | 501 | 490 | 11 | 3 | - | - | - | - |
| 情 報 通 信 業 | 1,803 | 1,554 | 1,474 | 80 | 169 | 16 | 60 | 3 | - |
| 運 輸 業 | 4,438 | 3,877 | 3,566 | 311 | 191 | 60 | 293 | 17 | - |
| 卸 売 ・ 小 売 業 | 14,505 | 9,971 | 9,125 | 846 | 2,011 | 722 | 1,416 | 385 | - |
| 金 融 ・ 保 険 業 | 2,021 | 1,722 | 1,691 | 31 | 117 | 49 | 124 | 9 | - |
| 不 動 産 業 | 708 | 326 | 275 | 51 | 183 | 29 | 157 | 13 | - |
| 飲 食 店 , 宿 泊 業 | 2,763 | 1,612 | 1,120 | 492 | 186 | 439 | 370 | 156 | - |
| 医 療 , 福 祉 業 | 2,873 | 2,228 | 2,055 | 173 | 148 | 304 | 171 | 22 | - |
| 教 育 , 学 習 支 援 業 | 2,888 | 2,688 | 2,379 | 309 | 59 | 29 | 108 | 4 | - |
| 複 合 サ ー ビ ス 事 業 | 1,057 | 1,030 | 905 | 125 | 25 | 1 | 1 | - | - |
| サービスマン(他に分類されないもの) | 9,630 | 6,599 | 5,699 | 900 | 899 | 568 | 1,380 | 176 | 6 |
| 公務(他に分類されないもの) | 3,477 | 3,477 | 3,362 | 115 | - | - | - | - | - |
| 分類不能の産業 | 1,076 | 850 | 703 | 147 | 31 | 36 | 148 | 10 | - |
| (再掲) | | | | | | | | | |
| 第 1 次 産 業 | 2,514 | 306 | 206 | 100 | 26 | 94 | 1,937 | 148 | - |
| 第 2 次 産 業 | 26,350 | 19,202 | 18,046 | 1,156 | 2,877 | 1,244 | 2,523 | 448 | 56 |
| 第 3 次 産 業 | 46,667 | 35,585 | 32,141 | 3,444 | 3,991 | 2,217 | 4,080 | 785 | 6 |

注) 総数は、従業上の地位「不祥」を含む。旧美山町・旧越廼村・旧清水町の数値を含む。

3-16. 産業(大分類)、従業上の地位(7区分)、男女別15歳以上就業者数(つづき)

平成17年10月1日基準日

(3) 女 性

| 産 業 (大 分 類) | 総 数 | 雇 用 者 | | | 役 員 | 雇 入 の 有 主 | 雇 入 の な い 主 | 家 族 従 業 者 | 家 庭 内 職 者 |
|---------------------------|--------|--------|--------|-------|-------|--------------|----------------|--------------|--------------|
| | | 総 数 | 常 雇 | 臨 時 雇 | | | | | |
| 総 数 | 60,793 | 48,551 | 39,098 | 9,453 | 2,366 | 840 | 2,698 | 5,735 | 590 |
| 農 業 | 1,515 | 101 | 63 | 38 | 10 | 6 | 325 | 1,070 | - |
| 林 業 | 9 | 6 | 6 | - | - | 1 | - | 2 | - |
| 漁 業 | 15 | 4 | 2 | 2 | 1 | - | - | 10 | - |
| 鉱 業 | 9 | 6 | 6 | - | 2 | - | - | 1 | - |
| 建 設 業 | 2,193 | 1,347 | 1,224 | 123 | 400 | 4 | 7 | 435 | - |
| 製 造 業 | 9,704 | 7,904 | 6,865 | 1,039 | 444 | 42 | 123 | 685 | 506 |
| 電 気 ・ ガ ス ・ 熱 供 給 ・ 水 道 業 | 91 | 91 | 77 | 14 | - | - | - | - | - |
| 情 報 通 信 業 | 893 | 831 | 644 | 187 | 27 | 7 | 23 | 5 | - |
| 運 輸 業 | 918 | 807 | 631 | 176 | 46 | 3 | 13 | 49 | - |
| 卸 売 ・ 小 売 業 | 13,632 | 10,684 | 8,471 | 2,213 | 754 | 152 | 500 | 1,541 | - |
| 金 融 ・ 保 険 業 | 2,314 | 2,194 | 1,925 | 269 | 30 | 11 | 49 | 30 | - |
| 不 動 産 業 | 528 | 287 | 250 | 37 | 104 | 8 | 52 | 76 | - |
| 飲 食 店 , 宿 泊 業 | 4,309 | 2,781 | 1,829 | 952 | 109 | 320 | 395 | 703 | - |
| 医 療 , 福 祉 業 | 9,846 | 9,398 | 8,011 | 1,387 | 104 | 37 | 62 | 243 | - |
| 教 育 , 学 習 支 援 業 | 3,800 | 3,326 | 2,611 | 715 | 25 | 58 | 357 | 33 | - |
| 複 合 サ ー ビ ス 事 業 | 609 | 605 | 431 | 174 | 1 | 2 | 1 | - | - |
| サービ業(他に分類されないもの) | 8,390 | 6,282 | 4,706 | 1,576 | 302 | 172 | 746 | 803 | 84 |
| 公務(他に分類されないもの) | 1,210 | 1,210 | 862 | 348 | - | - | - | - | - |
| 分 類 不 能 の 産 業 | 808 | 687 | 484 | 203 | 7 | 17 | 45 | 49 | - |
| (再掲) | | | | | | | | | |
| 第 1 次 産 業 | 1,539 | 111 | 71 | 40 | 11 | 7 | 325 | 1,082 | - |
| 第 2 次 産 業 | 11,906 | 9,257 | 8,095 | 1,162 | 846 | 46 | 130 | 1,121 | 506 |
| 第 3 次 産 業 | 46,540 | 38,496 | 30,448 | 8,048 | 1,502 | 770 | 2,198 | 3,483 | 84 |

注) 総数は、従業上の地位「不祥」を含む。旧美山町・旧越廼村・旧清水町の数値を含む。

3-17. 人口集中地区人口及び面積

各年10月1日基準日

| 年 | 人 口 | 全域に占める 人 口 割 合 | 面 積 | 全域に占める 面 積 割 合 | 人 口 密 度 (1km ² 当たり) |
|----------|---------|-------------------|-----------------|-------------------|-----------------------------------|
| | 人 | % | km ² | % | 人 |
| 昭 和 35 年 | 104,373 | 69.7 | 10.30 | 7.0 | 10,133.3 |
| 40 年 | 109,234 | 64.4 | 10.50 | 5.5 | 10,403.2 |
| 45 年 | 115,881 | 57.8 | 12.80 | 4.6 | 9,053.2 |
| 50 年 | 132,534 | 57.3 | 18.70 | 5.5 | 7,087.4 |
| 55 年 | 142,169 | 59.0 | 23.00 | 6.8 | 6,181.3 |
| 60 年 | 143,981 | 57.5 | 23.50 | 6.9 | 6,126.9 |
| 平 成 2 年 | 159,985 | 63.3 | 28.30 | 8.3 | 5,653.2 |
| 7 年 | 165,140 | 64.6 | 29.50 | 8.7 | 5,601.8 |
| 12 年 | 164,433 | 65.2 | 30.70 | 9.0 | 5,356.1 |
| 17 年 | 162,773 | 60.5 | 31.23 | 5.8 | 5,212.1 |

注) 平成17年は旧美山町・旧越廼村・旧清水町の数値を含む。

4-1. <年次別> 事業所数・従業者数

| 年 次 | 総 数 | | 民 営 | | 国・地方公共団体 | |
|----------|--------|---------|--------|---------|----------|--------|
| | 事業所数 | 従業者数 | 事業所数 | 従業者数 | 事業所数 | 従業者数 |
| 昭 和 35 年 | 11,217 | 74,638 | 10,936 | 68,051 | 281 | 6,587 |
| 38 年 | 12,085 | 89,673 | 11,834 | 82,828 | 251 | 6,845 |
| 41 年 | 13,170 | 99,966 | 12,847 | 91,544 | 323 | 8,422 |
| 44 年 | 14,757 | 108,623 | 14,403 | 99,372 | 354 | 9,251 |
| 47 年 | 15,583 | 125,128 | 15,129 | 109,645 | 454 | 15,483 |
| 50 年 | 16,353 | 129,583 | 15,859 | 114,178 | 494 | 15,405 |
| 53 年 | 17,740 | 134,230 | 17,243 | 118,953 | 497 | 15,277 |
| 56 年 | 18,637 | 145,397 | 18,138 | 130,183 | 499 | 15,214 |
| 61 年 | 19,303 | 148,856 | 18,832 | 135,179 | 471 | 13,677 |
| 平 成 3 年 | 19,212 | 159,221 | 18,764 | 145,592 | 448 | 13,629 |
| 8 年 | 19,058 | 166,208 | 18,620 | 151,666 | 438 | 14,542 |
| 注) 11 年 | 17,616 | 141,413 | 17,616 | 141,413 | - | - |
| 13 年 | 17,652 | 154,693 | 17,171 | 140,634 | 480 | 14,054 |
| 注) 16 年 | 17,101 | 137,728 | 17,101 | 137,728 | - | - |
| 旧福井市 | 16,364 | 133,378 | 16,364 | 133,378 | - | - |
| 旧美山町 | 254 | 1,302 | 254 | 1,302 | - | - |
| 旧越廼村 | 135 | 534 | 135 | 534 | - | - |
| 旧清水町 | 348 | 2,514 | 348 | 2,514 | - | - |
| 18 年 | 17,381 | 157,702 | 16,873 | 144,601 | 508 | 13,101 |

注) 平成11年, 16年は簡易調査として実施したため、民営事業所のみ。

資料 事業所・企業統計調査

4-2. <産業大分類別> 事業所数・従業員上の地位、男女別従業者数

平成18年10月1日基準日

| 産業大分類 | 事業所数 | 従業者数 | | | | | | | | | | | | | | | | | |
|-----------------------|--------|---------|--------|--------|--------|-------|-------|------------|-----|-------|---------|--------|--------|---------|--------|--------|-----------|--------|--------|
| | | 総数 | | | うち個人業主 | | | うち無給の家族従業者 | | | うち雇用者 | | | | | | | | |
| | | 男 | 女 | | 男 | 女 | | 男 | 女 | | 総数 | | | うち常用雇用者 | | | | | |
| | | | | | | | | | | | 男 | 女 | | 男 | 女 | | うち正社員・正職員 | | |
| | | | | | | | | | | | | | | | | | 男 | 女 | |
| 平成18年 | 17,381 | 157,702 | 87,615 | 70,087 | 7,620 | 5,377 | 2,243 | 2,461 | 458 | 2,003 | 134,267 | 72,171 | 62,096 | 129,988 | 70,238 | 59,750 | 92,348 | 58,004 | 34,344 |
| 農林漁業 | 25 | 305 | 247 | 58 | - | - | - | - | - | - | 230 | 177 | 53 | 190 | 142 | 48 | 124 | 96 | 28 |
| 鉱業 | 11 | 53 | 40 | 13 | - | - | - | - | - | - | 41 | 30 | 11 | 40 | 29 | 11 | 36 | 26 | 10 |
| 建設業 | 1,820 | 13,878 | 11,412 | 2,466 | 601 | 600 | 1 | 165 | 57 | 108 | 10,711 | 8,961 | 1,750 | 10,303 | 8,588 | 1,715 | 9,318 | 7,978 | 1,340 |
| 製造業 | 1,738 | 22,596 | 13,610 | 8,986 | 664 | 614 | 50 | 300 | 49 | 251 | 19,473 | 11,393 | 8,080 | 19,214 | 11,233 | 7,981 | 15,519 | 10,196 | 5,323 |
| 電気・ガス・熱供給・水道業 | 15 | 664 | 562 | 102 | - | - | - | - | - | - | 662 | 560 | 102 | 662 | 560 | 102 | 615 | 539 | 76 |
| 情報通信業 | 168 | 3,617 | 2,509 | 1,108 | 10 | 10 | - | 4 | - | 4 | 3,356 | 2,284 | 1,072 | 3,348 | 2,282 | 1,066 | 2,658 | 2,024 | 634 |
| 運輸業 | 335 | 7,714 | 6,453 | 1,261 | 97 | 95 | 2 | 14 | 2 | 12 | 7,262 | 6,087 | 1,175 | 7,129 | 5,982 | 1,147 | 5,498 | 4,976 | 522 |
| 卸売・小売業 | 5,021 | 36,823 | 19,947 | 16,876 | 2,074 | 1,570 | 504 | 998 | 168 | 830 | 29,928 | 15,534 | 14,394 | 29,103 | 15,208 | 13,895 | 17,530 | 11,650 | 5,880 |
| 金融・保険業 | 374 | 5,059 | 2,517 | 2,542 | 63 | 55 | 8 | 14 | 3 | 11 | 4,650 | 2,167 | 2,483 | 4,641 | 2,163 | 2,478 | 3,964 | 2,089 | 1,875 |
| 不動産業 | 532 | 1,596 | 913 | 683 | 262 | 197 | 65 | 65 | 13 | 52 | 835 | 423 | 412 | 817 | 415 | 402 | 588 | 319 | 269 |
| 飲食店、宿泊業 | 2,105 | 11,768 | 4,685 | 7,083 | 1,564 | 771 | 793 | 428 | 88 | 340 | 9,172 | 3,467 | 5,705 | 8,451 | 3,241 | 5,210 | 2,376 | 1,200 | 1,176 |
| 医療、福祉 | 817 | 15,633 | 3,585 | 12,048 | 387 | 344 | 43 | 81 | 11 | 70 | 14,755 | 2,973 | 11,782 | 14,449 | 2,891 | 11,558 | 11,373 | 2,446 | 8,927 |
| 教育、学習支援業 | 620 | 7,778 | 3,502 | 4,276 | 268 | 79 | 189 | 23 | 3 | 20 | 7,373 | 3,348 | 4,025 | 6,965 | 3,228 | 3,737 | 5,092 | 2,570 | 2,522 |
| 複合サービス事業 | 192 | 2,236 | 1,483 | 753 | 5 | 3 | 2 | 2 | - | 2 | 2,079 | 1,332 | 747 | 2,037 | 1,312 | 725 | 1,465 | 1,018 | 447 |
| サービス業 (他に分類されないもの) | 3,497 | 22,800 | 12,086 | 10,714 | 1,625 | 1,039 | 586 | 367 | 64 | 303 | 18,558 | 9,371 | 9,187 | 17,470 | 8,903 | 8,567 | 11,525 | 6,958 | 4,567 |
| 公務 (他に分類されないもの) | 111 | 5,182 | 4,064 | 1,118 | - | - | - | - | - | - | 5,182 | 4,064 | 1,118 | 5,169 | 4,061 | 1,108 | 4,667 | 3,919 | 748 |

資料 事業所・企業統計調査

4-3. <産業大分類別>事業所数・従業者数推移(民営)

| 産業大分類 | | | 昭和61年 | 平成3年 | 平成8年 | 平成11年 | 平成13年 |
|-------|-------|---------------|--------|--------|--------|--------|--------|
| 事業所数 | 総数 | | 18,832 | 18,764 | 18,620 | 17,616 | 17,172 |
| | 第一次産業 | 農業 | 14 | 12 | 17 | 19 | 17 |
| | | 林業 | 4 | 5 | 4 | 5 | 3 |
| | | 漁業 | 3 | 2 | 1 | 1 | 1 |
| | 第二次産業 | 鉱業 | 14 | 16 | 10 | 10 | 10 |
| | | 建設業 | 1,707 | 1,692 | 1,912 | 1,831 | 1,781 |
| | | 製造業 | 2,454 | 2,353 | 2,259 | 2,008 | 1,866 |
| | 第三次産業 | 電気・ガス・熱供給・水道業 | 7 | 7 | 5 | 5 | 4 |
| | | 運輸通信業 | 393 | 423 | 456 | 441 | 467 |
| | | 卸売・小売業、飲食店 | 9,074 | 8,773 | 8,323 | 7,759 | 7,428 |
| | | 金融・保険業 | 417 | 447 | 443 | 424 | 422 |
| | | 不動産業 | 470 | 445 | 474 | 477 | 467 |
| | | サービス業 | 4,275 | 4,589 | 4,716 | 4,636 | 4,706 |

| 産業大分類 | | | 昭和61年 | 平成3年 | 平成8年 | 平成11年 | 平成13年 |
|-------|-------|---------------|---------|---------|---------|---------|---------|
| 従業者数 | 総数 | | 135,179 | 145,592 | 151,666 | 141,413 | 140,639 |
| | 第一次産業 | 農業 | 152 | 120 | 111 | 186 | 138 |
| | | 林業 | 38 | 55 | 40 | 69 | 27 |
| | | 漁業 | 81 | 3 | 2 | 14 | 13 |
| | 第二次産業 | 鉱業 | 165 | 163 | 75 | 68 | 51 |
| | | 建設業 | 14,208 | 14,728 | 16,948 | 15,446 | 15,205 |
| | | 製造業 | 29,201 | 30,357 | 29,028 | 24,564 | 23,544 |
| | 第三次産業 | 電気・ガス・熱供給・水道業 | 211 | 292 | 439 | 406 | 471 |
| | | 運輸通信業 | 8,093 | 8,934 | 8,504 | 7,664 | 7,514 |
| | | 卸売・小売業、飲食店 | 47,599 | 49,813 | 51,972 | 48,595 | 48,872 |
| | | 金融・保険業 | 7,143 | 8,460 | 6,882 | 5,583 | 5,990 |
| | | 不動産業 | 1,319 | 1,502 | 1,353 | 1,340 | 1,407 |
| | | サービス業 | 26,969 | 31,165 | 36,312 | 37,478 | 37,407 |

資料 事業所・企業統計調査

4-3. <産業大分類別>事業所数・従業者数推移(民営)(つづき)

| 産 業 大 分 類 | | | 平成16年 | 平成18年 |
|-----------|-------|--------------------|--------|--------|
| 事業所数 | 総 数 | | 16,446 | 16,873 |
| | 第一次産業 | 農 業 | 16 | 16 |
| | | 林 業 | 5 | 5 |
| | | 漁 業 | 2 | 2 |
| | 第二次産業 | 鉱 業 | 8 | 11 |
| | | 建 設 業 | 1,827 | 1,820 |
| | | 製 造 業 | 1,796 | 1,738 |
| | 第三次産業 | 電気・ガス・熱供給・水道業 | 3 | 3 |
| | | 情 報 通 信 業 | 161 | 168 |
| | | 運 輸 業 | 326 | 334 |
| | | 卸 売 ・ 小 売 業 | 4,990 | 5,018 |
| | | 金 融 ・ 保 険 業 | 377 | 373 |
| | | 不 動 産 業 | 499 | 528 |
| | | 飲 食 店 , 宿 泊 業 | 2,007 | 2,101 |
| | | 医 療 , 福 祉 | 647 | 721 |
| | | 教 育 , 学 習 支 援 業 | 360 | 419 |
| | | 複 合 サ ー ビ ス 事 業 | 145 | 192 |
| | | サービス業 (他に分類されないもの) | 3,277 | 3,424 |

| 産 業 大 分 類 | | | 平成16年 | 平成18年 |
|-----------|-------|--------------------|---------|---------|
| 従業者数 | 総 数 | | 137,728 | 144,601 |
| | 第一次産業 | 農 業 | 82 | 170 |
| | | 林 業 | 47 | 77 |
| | | 漁 業 | 37 | 23 |
| | 第二次産業 | 鉱 業 | 39 | 53 |
| | | 建 設 業 | 14,134 | 13,878 |
| | | 製 造 業 | 23,098 | 22,596 |
| | 第三次産業 | 電気・ガス・熱供給・水道業 | 429 | 302 |
| | | 情 報 通 信 業 | 3,319 | 3,617 |
| | | 運 輸 業 | 6,995 | 7,714 |
| | | 卸 売 ・ 小 売 業 | 36,079 | 36,724 |
| | | 金 融 ・ 保 険 業 | 5,055 | 5,058 |
| | | 不 動 産 業 | 1,575 | 1,585 |
| | | 飲 食 店 , 宿 泊 業 | 10,859 | 11,737 |
| | | 医 療 , 福 祉 | 12,404 | 13,379 |
| | | 教 育 , 学 習 支 援 業 | 3,159 | 4,044 |
| | | 複 合 サ ー ビ ス 事 業 | 1,251 | 2,236 |
| | | サービス業 (他に分類されないもの) | 19,166 | 21,408 |

注) 平成16年以降は旧美山町・旧越廼村・旧清水町の数値を含む。

資料 事業所・企業統計調査

4-4. ＜従業者規模別＞事業所数・従業者数推移（民営）

| 規 模 | | 昭和61年 | 平成3年 | 平成8年 | 平成11年 | 平成13年 | 平成16年 | 平成18年 |
|------|-----------|--------|--------|--------|--------|--------|--------|--------|
| 事業所数 | 総 数 | 18,832 | 18,764 | 18,620 | 17,616 | 17,172 | 16,446 | 16,873 |
| | 0 人 | - | - | - | - | 9 | 18 | 21 |
| | 1～4 人 | 12,730 | 12,083 | 11,530 | 11,002 | 10,553 | 10,007 | 10,237 |
| | 5～9 人 | 3,255 | 3,530 | 3,623 | 3,428 | 3,412 | 3,286 | 3,316 |
| | 10～19 人 | 1,694 | 1,828 | 1,978 | 1,809 | 1,838 | 1,784 | 1,880 |
| | 20～29 人 | 488 | 573 | 653 | 593 | 576 | 570 | 618 |
| | 30～49 人 | 332 | 374 | 416 | 422 | 439 | 409 | 412 |
| | 50～99 人 | 221 | 244 | 290 | 240 | 220 | 244 | 245 |
| | 100～199 人 | 71 | 88 | 88 | 84 | 87 | 93 | 102 |
| | 200～299 人 | 23 | 24 | 25 | 21 | 21 | 21 | 25 |
| | 300人 以上 | 18 | 20 | 17 | 17 | 17 | 14 | 17 |

注）平成16年以降は旧美山町・旧越廼村・旧清水町の数値を含む。

| 規 模 | | 昭和61年 | 平成3年 | 平成8年 | 平成11年 | 平成13年 | 平成16年 | 平成18年 |
|------|-----------|---------|---------|---------|---------|---------|---------|---------|
| 従業者数 | 総 数 | 135,179 | 145,592 | 151,666 | 141,413 | 140,639 | 137,728 | 144,601 |
| | 1～4 人 | 27,835 | 26,801 | 25,294 | 23,357 | 23,368 | 21,822 | 22,373 |
| | 5～9 人 | 21,090 | 22,882 | 23,655 | 22,319 | 22,183 | 21,367 | 21,601 |
| | 10～19 人 | 22,391 | 24,332 | 26,229 | 24,065 | 24,433 | 23,838 | 25,196 |
| | 20～29 人 | 11,547 | 13,618 | 15,498 | 14,098 | 13,750 | 13,454 | 14,687 |
| | 30～49 人 | 12,589 | 14,017 | 15,696 | 15,945 | 16,702 | 15,316 | 15,380 |
| | 50～99 人 | 15,377 | 17,030 | 19,569 | 16,550 | 15,157 | 16,480 | 16,297 |
| | 100～199 人 | 9,561 | 11,937 | 11,868 | 11,846 | 12,083 | 12,819 | 14,198 |
| | 200～299 人 | 5,425 | 5,734 | 6,083 | 4,938 | 4,868 | 4,944 | 5,975 |
| | 300人 以上 | 9,364 | 9,241 | 7,774 | 8,295 | 8,095 | 7,688 | 8,894 |

注）平成16年以降は旧美山町・旧越廼村・旧清水町の数値を含む。

資料 事業所・企業統計調査

4-5. <産業中分類別> 常用雇用者規模別事業所数・従業者数（民営）

平成18年10月1日基準日

| 産業中分類 | 総数 | | 0人 | | 1～4人 | | 5～9人 | | 10～19人 | | 20～29人 | | 30～49人 | | 50～99人 | | 100～199人 | | 200～299人 | | 300人以上 | |
|-----------------|--------|---------|-------|-------|-------|--------|-------|--------|--------|--------|--------|--------|--------|--------|--------|--------|----------|--------|----------|-------|--------|-------|
| | 事業所数 | 従業者数 | 事業所数 | 従業者数 | 事業所数 | 従業者数 | 事業所数 | 従業者数 | 事業所数 | 従業者数 | 事業所数 | 従業者数 | 事業所数 | 従業者数 | 事業所数 | 従業者数 | 事業所数 | 従業者数 | 事業所数 | 従業者数 | 事業所数 | 従業者数 |
| 平成18年 | 16,873 | 144,601 | 5,300 | 8,896 | 6,425 | 22,444 | 2,392 | 19,156 | 1,519 | 22,763 | 531 | 13,738 | 347 | 13,932 | 223 | 15,502 | 97 | 13,953 | 23 | 5,637 | 16 | 8,580 |
| A 農業 | 16 | 170 | 2 | 29 | 9 | 85 | 3 | 28 | 2 | 28 | - | - | - | - | - | - | - | - | - | - | - | - |
| B 林業 | 16 | 170 | 2 | 29 | 9 | 85 | 3 | 28 | 2 | 28 | - | - | - | - | - | - | - | - | - | - | - | - |
| C 漁業 | 5 | 77 | - | - | 3 | 16 | - | - | 1 | 19 | - | - | 1 | 42 | - | - | - | - | - | - | - | - |
| 産 養 殖 | 5 | 77 | - | - | 3 | 16 | - | - | 1 | 19 | - | - | 1 | 42 | - | - | - | - | - | - | - | - |
| D 鉱業 | 2 | 23 | - | - | 1 | 2 | - | - | 1 | 21 | - | - | - | - | - | - | - | - | - | - | - | - |
| E 建設業 | 1 | 21 | - | - | - | - | - | - | 1 | 21 | - | - | - | - | - | - | - | - | - | - | - | - |
| 総合工事 | 1 | 2 | - | - | 1 | 2 | - | - | - | - | - | - | - | - | - | - | - | - | - | - | - | - |
| 建設業 | 11 | 53 | 2 | 2 | 5 | 20 | 4 | 31 | - | - | - | - | - | - | - | - | - | - | - | - | - | - |
| 建設業 | 11 | 53 | 2 | 2 | 5 | 20 | 4 | 31 | - | - | - | - | - | - | - | - | - | - | - | - | - | - |
| F 製造業 | 1,820 | 13,878 | 452 | 789 | 721 | 2,843 | 350 | 2,990 | 192 | 2,979 | 61 | 1,609 | 24 | 956 | 17 | 1,175 | 2 | 255 | 1 | 282 | - | - |
| 製造業 | 682 | 6,032 | 100 | 196 | 283 | 1,242 | 162 | 1,400 | 99 | 1,531 | 17 | 443 | 10 | 401 | 10 | 694 | 1 | 125 | - | - | - | - |
| 製造業 | 688 | 3,681 | 242 | 373 | 271 | 979 | 111 | 957 | 43 | 660 | 15 | 390 | 4 | 138 | 1 | 54 | 1 | 130 | - | - | - | - |
| 製造業 | 450 | 4,165 | 110 | 220 | 167 | 622 | 77 | 633 | 50 | 788 | 29 | 776 | 10 | 417 | 6 | 427 | - | - | 1 | 282 | - | - |
| 製造業 | 1,738 | 22,596 | 438 | 837 | 657 | 2,462 | 251 | 2,152 | 192 | 3,036 | 72 | 1,933 | 46 | 1,878 | 46 | 3,240 | 28 | 4,173 | 3 | 744 | 5 | 2,141 |
| 製造業 | 161 | 2,451 | 25 | 61 | 55 | 235 | 39 | 335 | 22 | 367 | 6 | 162 | 5 | 191 | 5 | 342 | 3 | 420 | - | - | 1 | 338 |
| 製造業 | 15 | 114 | 5 | 18 | 4 | 29 | 5 | 40 | - | - | 1 | 27 | - | - | - | - | - | - | - | - | - | - |
| 製造業 | 317 | 5,178 | 91 | 183 | 124 | 464 | 28 | 232 | 26 | 410 | 17 | 453 | 10 | 432 | 10 | 751 | 10 | 1,609 | - | - | 1 | 644 |
| 製造業 | 146 | 1,657 | 24 | 51 | 56 | 186 | 35 | 307 | 19 | 260 | 5 | 136 | 1 | 46 | 3 | 186 | 2 | 280 | 1 | 205 | - | - |
| 製造業 | 69 | 360 | 19 | 32 | 38 | 156 | 7 | 65 | 4 | 59 | - | - | 1 | 48 | - | - | - | - | - | - | - | - |
| 製造業 | 80 | 425 | 42 | 52 | 25 | 85 | 6 | 46 | 4 | 67 | 1 | 27 | 1 | 37 | - | - | 1 | 111 | - | - | - | - |
| 製造業 | 37 | 440 | 4 | 6 | 15 | 59 | 5 | 37 | 5 | 79 | 7 | 199 | - | - | 1 | 60 | - | - | - | - | - | - |
| 製造業 | 173 | 1,357 | 61 | 119 | 69 | 242 | 13 | 99 | 19 | 316 | 4 | 107 | 2 | 75 | 4 | 290 | 1 | 109 | - | - | - | - |
| 製造業 | 31 | 1,383 | - | 9 | 33 | 1 | 8 | 6 | 95 | 1 | 27 | 6 | 234 | 5 | 359 | 2 | 283 | - | - | 1 | 344 | - |
| 製造業 | 4 | 40 | - | - | 1 | 4 | 2 | 18 | 1 | 18 | - | - | - | - | - | - | - | - | - | - | - | - |
| 製造業 | 76 | 1,527 | 21 | 37 | 23 | 86 | 8 | 79 | 13 | 190 | 4 | 108 | 1 | 49 | 2 | 133 | 3 | 406 | - | - | 1 | 439 |
| 製造業 | 9 | 71 | 2 | 3 | 3 | 11 | 3 | 29 | - | - | 1 | 28 | - | - | - | - | - | - | - | - | - | - |
| 製造業 | 2 | 19 | 1 | 2 | - | - | - | - | 1 | 17 | - | - | - | - | - | - | - | - | - | - | - | - |
| 製造業 | 41 | 498 | 4 | 10 | 12 | 45 | 8 | 67 | 12 | 208 | 3 | 84 | 2 | 84 | - | - | - | - | - | - | - | - |
| 製造業 | 8 | 122 | 1 | 2 | 1 | 5 | 1 | 10 | 3 | 43 | 1 | 29 | 1 | 33 | - | - | - | - | - | - | - | - |
| 製造業 | 10 | 214 | 1 | 1 | 5 | 15 | - | - | - | - | - | 3 | 130 | 1 | 68 | - | - | - | - | - | - | - |
| 製造業 | 140 | 1,384 | 35 | 75 | 59 | 218 | 21 | 173 | 14 | 212 | 5 | 119 | 1 | 32 | 3 | 183 | 2 | 372 | - | - | - | - |
| 製造業 | 185 | 2,154 | 50 | 88 | 64 | 241 | 28 | 254 | 23 | 370 | 7 | 191 | 6 | 243 | 5 | 364 | 1 | 118 | 1 | 285 | - | - |
| 製造業 | 41 | 399 | 10 | 22 | 15 | 58 | 11 | 101 | 1 | 15 | 2 | 56 | - | - | 2 | 147 | - | - | - | - | - | - |
| 製造業 | 3 | 98 | - | - | 1 | 3 | - | - | - | - | 1 | 26 | - | - | 1 | 69 | - | - | - | - | - | - |
| 製造業 | 22 | 954 | - | - | 5 | 20 | 3 | 21 | 4 | 70 | 4 | 101 | 2 | 77 | 2 | 150 | 1 | 139 | - | - | 1 | 376 |
| 製造業 | 9 | 208 | 1 | 1 | 5 | 20 | - | - | 2 | 37 | - | - | - | - | - | - | 1 | 150 | - | - | - | - |
| 製造業 | 74 | 979 | 17 | 27 | 27 | 94 | 16 | 140 | 8 | 132 | 1 | 24 | 2 | 77 | 1 | 55 | 1 | 176 | 1 | 254 | - | - |
| 製造業 | 85 | 564 | 24 | 47 | 41 | 153 | 11 | 91 | 5 | 71 | 1 | 29 | 2 | 90 | 1 | 83 | - | - | - | - | - | - |
| G 電気・ガス・熱供給・水道業 | 3 | 302 | - | - | - | - | 1 | 6 | - | - | 1 | 29 | - | - | - | - | - | - | 1 | 267 | - | - |
| 電気業 | 2 | 296 | - | - | - | - | - | - | - | - | 1 | 29 | - | - | - | - | - | - | 1 | 267 | - | - |
| ガス業 | 0 | 0 | - | - | - | - | - | - | - | - | - | - | - | - | - | - | - | - | - | - | - | - |
| 熱供給業 | 0 | 0 | - | - | - | - | - | - | - | - | - | - | - | - | - | - | - | - | - | - | - | - |
| 水道業 | 1 | 6 | - | - | - | - | 1 | 6 | - | - | - | - | - | - | - | - | - | - | - | - | - | - |
| H 情報通信業 | 168 | 3,617 | 13 | 27 | 53 | 181 | 39 | 288 | 32 | 478 | 11 | 293 | 5 | 200 | 6 | 393 | 7 | 1,089 | 1 | 251 | 1 | 417 |
| 情報通信業 | 34 | 932 | 3 | 7 | 13 | 43 | 8 | 54 | 4 | 55 | 3 | 68 | - | - | - | - | 2 | 288 | - | - | 1 | 417 |
| 情報通信業 | 6 | 519 | - | - | - | - | - | - | 2 | 32 | - | - | - | - | 1 | 57 | 3 | 430 | - | - | - | - |
| 情報通信業 | 79 | 1,415 | 6 | 14 | 22 | 78 | 21 | 156 | 15 | 231 | 5 | 141 | 4 | 152 | 4 | 272 | 2 | 371 | - | - | - | - |
| 情報通信業 | 13 | 133 | 2 | 3 | 3 | 6 | 2 | 20 | 5 | 78 | 1 | 26 | - | - | - | - | - | - | - | - | - | - |
| 情報通信業 | 36 | 618 | 2 | 3 | 15 | 54 | 8 | 58 | 6 | 82 | 2 | 58 | 1 | 48 | 1 | 64 | - | - | 1 | 251 | - | - |
| I 運輸業 | 334 | 7,714 | 92 | 108 | 55 | 194 | 48 | 381 | 48 | 767 | 25 | 634 | 27 | 1,089 | 24 | 1,721 | 12 | 1,587 | 2 | 482 | 1 | 751 |
| 運輸業 | 10 | 213 | - | - | 5 | 16 | 1 | 8 | 1 | 17 | 1 | 21 | 1 | 37 | - | - | 1 | 114 | - | - | - | - |
| 運輸業 | 105 | 1,240 | 77 | 88 | 3 | 9 | 4 | 27 | 3 | 50 | 3 | 78 | 5 | 199 | 9 | 651 | 1 | 138 | - | - | - | - |
| 運輸業 | 162 | 5,406 | 14 | 18 | 29 | 109 | 30 | 250 | 33 | 551 | 13 | 338 | 18 | 732 | 13 | 960 | 9 | 1,215 | 2 | 482 | 1 | 751 |
| 運輸業 | 0 | 0 | - | - | - | - | - | - | - | - | - | - | - | - | - | - | - | - | - | - | - | - |
| 運輸業 | 0 | 0 | - | - | - | - | - | - | - | - | - | - | - | - | - | - | - | - | - | - | - | - |
| 運輸業 | 25 | 310 | - | - | 9 | 20 | 4 | 29 | 5 | 60 | 6 | 143 | - | - | 1 | 58 | - | - | - | - | - | - |
| 運輸業 | 32 | 545 | 1 | 2 | 9 | 40 | 9 | 67 | 6 | 89 | 2 | 54 | 3 | 121 | 1 | 52 | 1 | 120 | - | - | - | - |

4-5. <産業中分類別> 常用雇用者規模別事業所数・従業者数（民営）（つづき）

平成18年10月1日基準日

| 産業中分類 | 総数 | | 0人 | | 1～4人 | | 5～9人 | | 10～19人 | | 20～29人 | | 30～49人 | | 50～99人 | | 100～199人 | | 200～299人 | | 300人以上 | |
|----------------------------|--------------|---------------|--------------|--------------|--------------|--------------|------------|--------------|------------|--------------|------------|--------------|------------|--------------|-----------|--------------|-----------|--------------|----------|------------|----------|--------------|
| | 事業所数 | 従業者数 | 事業所数 | 従業者数 | 事業所数 | 従業者数 | 事業所数 | 従業者数 | 事業所数 | 従業者数 | 事業所数 | 従業者数 | 事業所数 | 従業者数 | 事業所数 | 従業者数 | 事業所数 | 従業者数 | 事業所数 | 従業者数 | 事業所数 | 従業者数 |
| J 卸売・小売業 | 5,018 | 36,724 | 1,468 | 2,674 | 2,007 | 6,948 | 732 | 5,694 | 484 | 7,178 | 158 | 4,027 | 100 | 4,078 | 53 | 3,603 | 13 | 1,857 | 3 | 665 | - | - |
| 各種商品卸売業 | 1 | 16 | - | - | - | - | - | - | 1 | 16 | - | - | - | - | - | - | - | - | - | - | - | - |
| 繊維・衣服等卸売業 | 254 | 1,584 | 64 | 121 | 127 | 456 | 28 | 244 | 23 | 343 | 9 | 230 | 1 | 30 | 2 | 160 | - | - | - | - | - | - |
| 飲食料品卸売業 | 245 | 3,275 | 29 | 54 | 93 | 344 | 30 | 264 | 45 | 707 | 27 | 726 | 14 | 620 | 6 | 438 | 1 | 122 | - | - | - | - |
| 建築材料、鉱物・金属材料等卸売業 | 292 | 3,164 | 32 | 60 | 121 | 491 | 59 | 498 | 51 | 791 | 12 | 311 | 12 | 508 | 3 | 177 | 1 | 118 | 1 | 210 | - | - |
| 機械器具卸売業 | 349 | 3,618 | 32 | 65 | 142 | 507 | 80 | 610 | 60 | 892 | 15 | 381 | 12 | 496 | 7 | 538 | 1 | 129 | - | - | - | - |
| その他の卸売業 | 268 | 2,359 | 51 | 100 | 102 | 383 | 66 | 520 | 27 | 402 | 10 | 250 | 6 | 236 | 5 | 349 | 1 | 119 | - | - | - | - |
| 各種商品小売業 | 19 | 1,384 | 1 | 1 | 5 | 17 | 1 | 6 | 1 | 19 | 2 | 48 | 2 | 70 | 1 | 89 | 4 | 679 | 2 | 455 | - | - |
| 繊維・衣服・身の回り品小売業 | 654 | 2,571 | 244 | 385 | 295 | 952 | 90 | 648 | 17 | 246 | 4 | 89 | 2 | 66 | 1 | 60 | 1 | 125 | - | - | - | - |
| 飲食料品小売業 | 1,133 | 7,765 | 443 | 872 | 365 | 1,282 | 139 | 1,058 | 122 | 1,799 | 26 | 658 | 22 | 933 | 14 | 906 | 2 | 257 | - | - | - | - |
| 自動車・自転車小売業 | 331 | 2,732 | 83 | 152 | 135 | 461 | 45 | 357 | 40 | 597 | 16 | 389 | 6 | 232 | 4 | 236 | 2 | 308 | - | - | - | - |
| 家具・じゅう器・機械器具小売業 | 368 | 1,605 | 139 | 232 | 175 | 567 | 32 | 236 | 9 | 114 | 7 | 187 | 5 | 201 | 1 | 68 | - | - | - | - | - | - |
| その他の小売業 | 1,104 | 6,651 | 350 | 632 | 447 | 1,488 | 162 | 1,253 | 88 | 1,252 | 30 | 758 | 18 | 686 | 9 | 582 | - | - | - | - | - | - |
| K 金融・保険業 | 373 | 5,058 | 54 | 88 | 100 | 369 | 84 | 643 | 78 | 1,026 | 20 | 510 | 22 | 826 | 11 | 749 | 3 | 460 | - | - | 1 | 387 |
| 銀行業 | 68 | 1,399 | - | - | 2 | 8 | 28 | 203 | 22 | 251 | 7 | 170 | 7 | 255 | - | - | 1 | 125 | - | - | 1 | 387 |
| 協同組織金融業 | 46 | 827 | - | - | 2 | 6 | 19 | 138 | 20 | 247 | 1 | 25 | 1 | 180 | 2 | 180 | 1 | 193 | - | - | - | - |
| 郵便貯金取扱機関、政府関係金融機関 | 3 | 48 | - | - | - | - | - | - | 3 | 48 | - | - | - | - | - | - | - | - | - | - | - | - |
| 貸金業、投資業等非預金信用機関 | 59 | 285 | 14 | 22 | 27 | 98 | 10 | 66 | 8 | 99 | - | - | - | - | - | - | - | - | - | - | - | - |
| 証券業、商品先物取引業 | 14 | 324 | 2 | 8 | 1 | 3 | 1 | 14 | 4 | 51 | 1 | 33 | 4 | 150 | 1 | 65 | - | - | - | - | - | - |
| 補助的金融業、金融附帯業 | 6 | 123 | 1 | - | 1 | 1 | 2 | 31 | - | - | 1 | 22 | - | - | 1 | 69 | - | - | - | - | - | - |
| 保険業（保険媒介代理業等を含む） | 177 | 2,052 | 37 | 58 | 67 | 253 | 24 | 191 | 21 | 330 | 10 | 260 | 10 | 383 | 7 | 435 | 1 | 142 | - | - | - | - |
| L 不動産業 | 528 | 1,585 | 328 | 498 | 160 | 493 | 23 | 170 | 12 | 178 | 2 | 57 | 1 | 34 | 2 | 155 | - | - | - | - | - | - |
| 不動産賃貸業 | 168 | 614 | 62 | 109 | 88 | 289 | 11 | 83 | 6 | 99 | - | - | 1 | 34 | - | - | - | - | - | - | - | - |
| 不動産賃貸管理業 | 360 | 971 | 266 | 389 | 72 | 204 | 12 | 87 | 6 | 79 | 2 | 57 | - | 2 | 155 | - | - | - | - | - | - | - |
| M 飲食店、宿泊業 | 2,101 | 11,737 | 828 | 1,468 | 782 | 2,795 | 245 | 2,031 | 154 | 2,209 | 55 | 1,352 | 29 | 1,057 | 5 | 348 | 2 | 221 | 1 | 256 | - | - |
| 一般飲食店 | 1,181 | 6,878 | 417 | 674 | 456 | 1,636 | 136 | 1,115 | 107 | 1,540 | 44 | 1,080 | 18 | 611 | 3 | 222 | - | - | - | - | - | - |
| 飲食店 | 801 | 3,272 | 374 | 704 | 295 | 1,037 | 83 | 683 | 37 | 530 | 10 | 241 | 2 | 77 | - | - | - | - | - | - | - | - |
| 宿泊業 | 119 | 1,587 | 37 | 90 | 31 | 122 | 26 | 233 | 10 | 139 | 1 | 31 | 9 | 369 | 2 | 126 | 2 | 221 | 1 | 256 | - | - |
| N 医療、福祉 | 721 | 13,379 | 124 | 166 | 225 | 832 | 164 | 1,261 | 84 | 1,302 | 45 | 1,146 | 33 | 1,358 | 27 | 1,885 | 11 | 1,575 | 4 | 980 | 4 | 2,874 |
| 医療 | 536 | 9,150 | 121 | 163 | 193 | 739 | 125 | 983 | 42 | 664 | 15 | 409 | 16 | 695 | 8 | 542 | 9 | 1,303 | 3 | 778 | 4 | 2,874 |
| 保健衛生 | 9 | 320 | 1 | 3 | 6 | 1 | 5 | - | - | 1 | 25 | - | 2 | 119 | 1 | 164 | - | - | - | - | - | - |
| 社会保険・社会福祉・介護事業 | 176 | 3,909 | 2 | 29 | 87 | 38 | 273 | 42 | 638 | 29 | 712 | 17 | 663 | 17 | 1,224 | 1 | 108 | 1 | 202 | - | - | - |
| O 教育、学習支援業 | 419 | 4,044 | 203 | 259 | 99 | 336 | 48 | 402 | 34 | 549 | 12 | 302 | 9 | 345 | 8 | 524 | 3 | 379 | 2 | 471 | 1 | 477 |
| 学校教育 | 55 | 2,435 | 1 | 4 | 20 | 8 | 81 | 16 | 239 | 10 | 256 | 6 | 226 | 4 | 285 | 3 | 379 | 2 | 471 | 1 | 477 | - |
| その他の教育、学習支援業 | 364 | 1,609 | 202 | 258 | 95 | 316 | 40 | 321 | 18 | 310 | 2 | 46 | 3 | 119 | 4 | 239 | - | - | - | - | - | - |
| P 複合サービス事業 | 192 | 2,236 | 4 | 2 | 113 | 323 | 36 | 235 | 24 | 342 | 8 | 236 | 3 | 150 | 1 | 52 | 1 | 169 | 1 | 314 | 1 | 413 |
| 郵便局（別掲を除く） | 74 | 789 | 1 | 2 | 45 | 159 | 19 | 110 | 8 | 105 | - | - | - | - | - | - | - | - | - | - | 1 | 413 |
| 協同組合（他に分類されないもの） | 118 | 1,447 | 3 | - | 68 | 164 | 17 | 125 | 16 | 237 | 8 | 236 | 3 | 150 | 1 | 52 | 1 | 169 | 1 | 314 | - | - |
| Q サービス業（他に分類されないもの） | 3,424 | 21,408 | 1,292 | 1,949 | 1,435 | 4,545 | 364 | 2,844 | 181 | 2,651 | 61 | 1,610 | 47 | 1,919 | 23 | 1,657 | 15 | 2,188 | 4 | 925 | 2 | 1,120 |
| 専門サービス業 | 678 | 3,248 | 221 | 314 | 325 | 1,102 | 92 | 735 | 28 | 421 | 5 | 127 | 4 | 177 | 2 | 155 | - | - | 1 | 217 | - | - |
| 学術・開発研究機関 | 9 | 70 | 1 | 2 | 3 | 7 | 2 | 14 | 2 | 27 | 1 | 20 | - | - | - | - | - | - | - | - | - | - |
| 洗濯・理容・美容・浴場 | 1,173 | 3,572 | 634 | 811 | 421 | 1,211 | 76 | 553 | 27 | 365 | 7 | 185 | 5 | 204 | 2 | 131 | 1 | 112 | - | - | - | - |
| その他の生活関連サービス業 | 138 | 1,120 | 26 | 42 | 61 | 186 | 26 | 203 | 9 | 130 | 8 | 222 | 8 | 337 | - | - | - | - | - | - | - | - |
| 娯楽業 | 106 | 1,409 | 28 | 49 | 20 | 79 | 15 | 130 | 21 | 293 | 13 | 345 | 7 | 292 | 1 | 50 | 1 | 171 | - | - | - | - |
| 廃棄物処理業 | 23 | 277 | 3 | 6 | 8 | 28 | 4 | 36 | 5 | 92 | 2 | 54 | - | 1 | 61 | - | - | - | - | - | - | - |
| 自動車整備業 | 212 | 980 | 45 | 90 | 129 | 463 | 25 | 204 | 11 | 169 | 2 | 54 | - | - | - | - | - | - | - | - | - | - |
| 機械等修理業（別掲を除く） | 117 | 618 | 35 | 58 | 50 | 165 | 19 | 135 | 9 | 146 | 2 | 49 | 2 | 65 | - | - | - | - | - | - | - | - |
| 物品賃貸業 | 101 | 936 | 8 | 11 | 40 | 144 | 26 | 214 | 21 | 313 | 1 | 21 | 4 | 165 | 1 | 68 | - | - | - | - | - | - |
| 広告業 | 48 | 382 | 11 | 18 | 17 | 70 | 10 | 81 | 5 | 69 | 4 | 111 | 1 | 33 | - | - | - | - | - | - | - | - |
| その他の事業サービス業 | 206 | 6,709 | 24 | 49 | 69 | 335 | 28 | 241 | 27 | 410 | 12 | 314 | 14 | 559 | 14 | 1,068 | 13 | 1,905 | 3 | 708 | 2 | 1,120 |
| 政治・経済・文化団体 | 204 | 962 | 12 | 54 | 152 | 325 | 24 | 169 | 9 | 117 | 3 | 86 | 2 | 87 | 2 | 124 | - | - | - | - | - | - |
| 宗教 | 404 | 1,069 | 243 | 444 | 140 | 430 | 16 | 121 | 5 | 74 | - | - | - | - | - | - | - | - | - | - | - | - |
| その他のサービス業 | 5 | 56 | 1 | 1 | - | - | 1 | 8 | 2 | 25 | 1 | 22 | - | - | - | - | - | - | - | - | - | - |

資料 事業所・企業統計調査

4-6. ＜産業中分類・経営組織・従業者規模別＞事業所数・従業者数（国・地方公共団体）

平成18年10月1日基準日

| 産 業 大 分 類 | | 総 数 | | | | | | | | | | | | 1 ～ 4 人 | | 5 ～ 9 人 | | 10 ～ 19 人 | | 20 ～ 29 人 | | 30人以上 | | 派遣・下請 従業者のみ |
|-------------------|-----|--------|------|-------|------|-------------|------|---------|------|-------|------|-------|------|---------|------|---------|------|-----------|------|-----------|------|-------|----|----------------|
| | | 事業所数 | 従業者数 | 国 | | 地 方 公 共 団 体 | | | | | | | | 事業所数 | 従業者数 | 事業所数 | 従業者数 | 事業所数 | 従業者数 | 事業所数 | 従業者数 | 事業所数 | | |
| | | | | 事業所数 | 従業者数 | 事業所数 | 従業者数 | 都 道 府 県 | | 市 町 村 | | そ の 他 | | | | | | | | | | | | |
| | | | | | | | | 事業所数 | 従業者数 | 事業所数 | 従業者数 | 事業所数 | 従業者数 | | | | | | | | | | | |
| 総 数 | 508 | 13,101 | 35 | 1,420 | 473 | 11,681 | 112 | 6,210 | 360 | 5,447 | 1 | 24 | 157 | 389 | 78 | 496 | 89 | 1,280 | 47 | 1,130 | 98 | 9,806 | 39 | |
| 農 業 | - | - | - | - | - | - | - | - | - | - | - | - | - | - | - | - | - | - | - | - | - | - | - | |
| 林 業 | 1 | 17 | 1 | 17 | - | - | - | - | - | - | - | - | - | - | - | - | 1 | 17 | - | - | - | - | - | |
| 漁 業 | 1 | 18 | - | - | 1 | 18 | 1 | 18 | - | - | - | - | - | - | - | - | 1 | 18 | - | - | - | - | - | |
| 鉱 業 | - | - | - | - | - | - | - | - | - | - | - | - | - | - | - | - | - | - | - | - | - | - | - | |
| 建 設 業 | - | - | - | - | - | - | - | - | - | - | - | - | - | - | - | - | - | - | - | - | - | - | - | |
| 製 造 業 | - | - | - | - | - | - | - | - | - | - | - | - | - | - | - | - | - | - | - | - | - | - | - | |
| 電気・ガス・熱供給・水道業 | 12 | 362 | - | - | 12 | 362 | 2 | 49 | 10 | 313 | - | - | 1 | 4 | 2 | 13 | 3 | 48 | - | - | 4 | 297 | 2 | |
| 情 報 通 信 業 | - | - | - | - | - | - | - | - | - | - | - | - | - | - | - | - | - | - | - | - | - | - | - | |
| 運 輸 業 | 1 | - | - | - | 1 | - | - | - | 1 | - | - | - | - | - | - | - | - | - | - | - | - | - | 1 | |
| 卸 売 ・ 小 売 業 | 3 | 99 | - | - | 3 | 99 | - | - | 3 | 99 | - | - | - | - | 1 | 7 | - | - | - | - | 2 | 92 | - | |
| 金 融 ・ 保 険 業 | 1 | 1 | - | - | 1 | 1 | - | - | 1 | 1 | - | - | 1 | 1 | - | - | - | - | - | - | - | - | - | |
| 不 動 産 業 | 4 | 11 | 2 | - | 2 | 11 | 1 | 6 | 1 | 5 | - | - | - | - | 2 | 11 | - | - | - | - | - | - | 2 | |
| 飲 食 店 , 宿 泊 業 | 4 | 31 | 1 | 1 | 3 | 30 | - | - | 3 | 30 | - | - | 3 | 7 | - | - | - | - | 1 | 24 | - | - | - | |
| 医 療 , 福 祉 | 96 | 2,254 | 1 | 95 | 95 | 2,159 | 13 | 1,172 | 82 | 987 | - | - | 39 | 118 | 11 | 75 | 22 | 326 | 9 | 208 | 12 | 1,527 | 3 | |
| 教 育 , 学 習 支 援 業 | 201 | 3,734 | - | - | 201 | 3,734 | 31 | 1,418 | 170 | 2,316 | - | - | 66 | 170 | 31 | 177 | 40 | 587 | 21 | 510 | 42 | 2,290 | 1 | |
| 複 合 サ ー ビ ス 事 業 | - | - | - | - | - | - | - | - | - | - | - | - | - | - | - | - | - | - | - | - | - | - | - | |
| サービス業(他に分類されないもの) | 73 | 1,392 | 5 | 148 | 68 | 1,244 | 24 | 980 | 44 | 264 | - | - | 11 | 27 | 8 | 59 | 10 | 129 | 5 | 121 | 9 | 1,056 | 30 | |
| 公務(他に分類されないもの) | 111 | 5,182 | 25 | 1,159 | 86 | 4,023 | 40 | 2,567 | 45 | 1,432 | 1 | 24 | 36 | 62 | 23 | 154 | 12 | 155 | 11 | 267 | 29 | 4,544 | - | |

資料 事業所・企業統計調査

4-7. <町別> 事業所数 ・ 従業者数（産業大分類別）

（ 1/15 ）

平成18年10月1日基準日

| 町 名 | A ～ R 全 産 業 | | A ～ C 農 林 漁 業 | | D 鉱 業 | | E 建 設 業 | | F 製 造 業 | | G 電 気 ・ ガ ス ・ 熱 供 給 ・ 水 道 業 | | H 情 報 通 信 業 | | I 運 輸 業 | | J 卸 売 ・ 小 売 業 | | K 金 融 ・ 保 険 業 | | L 不 動 産 業 | | M 飲 食 店 ・ 宿 泊 業 | | N 医 療 ・ 福 祉 | | O 教 育 ・ 学 習 支 援 業 | | P 複 合 サ ー ビ ス 事 業 | | Q サ ー ビ ス 業 （ 他 に 分 類 さ れ な い も の ） | | R 公 務 （ 他 に 分 類 さ れ な い も の ） | | |
|-------------|----------------|------------|------------------|------------|------------|------------|------------|------------|------------|------------|--------------------------------------|------------|----------------|------------|------------|------------|------------------|------------|------------------|------------|--------------|------------|-----------------------|------------|----------------|------------|-------------------------|------------|-------------------------|------------|--|------------|--|------------|---|
| | 事 業 所 数 | 従 業 者 数 | 事 業 所 数 | 従 業 者 数 | 事 業 所 数 | 従 業 者 数 | 事 業 所 数 | 従 業 者 数 | 事 業 所 数 | 従 業 者 数 | 事 業 所 数 | 従 業 者 数 | 事 業 所 数 | 従 業 者 数 | 事 業 所 数 | 従 業 者 数 | 事 業 所 数 | 従 業 者 数 | 事 業 所 数 | 従 業 者 数 | 事 業 所 数 | 従 業 者 数 | 事 業 所 数 | 従 業 者 数 | 事 業 所 数 | 従 業 者 数 | 事 業 所 数 | 従 業 者 数 | 事 業 所 数 | 従 業 者 数 | 事 業 所 数 | 従 業 者 数 | 事 業 所 数 | 従 業 者 数 | |
| 明 里 町 | 27 | 99 | - | - | - | - | 4 | 22 | 1 | 2 | - | - | - | - | - | - | 9 | 36 | - | - | - | - | 5 | 10 | 3 | 7 | 1 | 2 | - | - | 4 | 20 | - | - | |
| 足 羽 1 丁 目 | 102 | 349 | - | - | - | - | 9 | 47 | 6 | 18 | 1 | 18 | - | - | - | - | 35 | 101 | 4 | 8 | 1 | 1 | 11 | 40 | 4 | 28 | 4 | 18 | 1 | 4 | 26 | 66 | - | - | |
| 足 羽 2 丁 目 | 47 | 165 | - | - | - | - | 7 | 24 | 5 | 16 | - | - | - | - | - | - | 15 | 47 | - | - | 2 | 3 | 6 | 14 | 1 | 30 | 3 | 7 | - | - | 8 | 24 | - | - | |
| 足 羽 3 丁 目 | 14 | 102 | - | - | - | - | 3 | 10 | 1 | 15 | - | - | - | - | - | - | 2 | 4 | - | - | - | - | 1 | 1 | 1 | 28 | 2 | 29 | - | - | 4 | 15 | - | - | |
| 足 羽 4 丁 目 | 44 | 217 | - | - | - | - | 10 | 67 | 5 | 14 | - | - | 2 | 33 | - | - | 7 | 33 | - | - | 11 | 14 | 4 | 19 | 1 | 13 | 2 | 2 | - | - | 2 | 22 | - | - | |
| 足 羽 5 丁 目 | 19 | 35 | - | - | - | - | 3 | 7 | 2 | 4 | - | - | - | - | - | - | 7 | 15 | - | - | 1 | 1 | - | - | 1 | 1 | - | - | - | - | 5 | 7 | - | - | |
| 足 羽 上 町 | 6 | 24 | - | - | - | - | - | - | - | - | - | - | - | - | - | - | - | - | - | - | - | 5 | 13 | - | - | - | 1 | 11 | - | - | - | - | - | - | |
| 浅 水 町 | 50 | 329 | - | - | - | - | 4 | 42 | 5 | 17 | - | - | - | - | 1 | 5 | 17 | 170 | 1 | 11 | 1 | 3 | 3 | 18 | 4 | 16 | 1 | 3 | 1 | 9 | 12 | 35 | - | - | |
| 浅 水 二 日 町 | 20 | 171 | - | - | - | - | 1 | 15 | 5 | 38 | - | - | - | - | - | - | 4 | 16 | - | - | - | - | 2 | 13 | 2 | 16 | 2 | 43 | - | - | 4 | 30 | - | - | |
| 網 戸 瀬 町 | 3 | 18 | - | - | - | - | - | - | 3 | 18 | - | - | - | - | - | - | - | - | - | - | - | - | - | - | - | - | - | - | - | - | - | - | - | - | |
| 安 波 賀 町 | 5 | 485 | - | - | - | - | - | - | - | - | - | - | - | - | - | - | 1 | 3 | - | - | - | - | - | - | - | 1 | 35 | - | - | - | 2 | 444 | - | - | |
| 安 波 賀 中 島 町 | 1 | 1 | - | - | - | - | - | - | - | - | - | - | - | - | - | - | - | - | - | - | - | - | - | - | - | - | - | - | - | - | 1 | 1 | - | - | |
| 安 天 保 池 町 | 2 | 9 | - | - | - | - | - | - | 1 | 6 | - | - | - | - | - | - | - | - | - | - | - | - | - | - | - | - | - | - | - | - | 1 | 3 | - | - | |
| 天 池 町 | 23 | 200 | - | - | - | - | 5 | 13 | 5 | 57 | - | - | - | - | 1 | 1 | 3 | 6 | - | - | - | - | 1 | 2 | 1 | 19 | 3 | 99 | - | - | 4 | 3 | - | - | |
| 尼 ヶ 谷 町 | 2 | 3 | - | - | - | - | 1 | 2 | - | - | - | - | - | - | - | - | - | - | - | - | - | - | - | - | - | - | - | - | - | - | 1 | 1 | - | - | |
| 天 官 生 町 | 4 | 129 | - | - | - | - | - | - | - | - | - | - | - | - | - | - | 1 | 2 | - | - | - | - | 1 | 34 | 1 | 90 | - | - | 1 | 3 | - | - | - | - | |
| 鮎 川 町 | 58 | 259 | - | - | - | - | 9 | 26 | 12 | 102 | - | - | - | - | 1 | 1 | 11 | 25 | 1 | 3 | - | - | 6 | 27 | 2 | 9 | 3 | 30 | 2 | 15 | 8 | 13 | 3 | 8 | |
| 荒 木 新 保 町 | 24 | 182 | - | - | - | - | 4 | 26 | 6 | 60 | - | - | - | - | - | - | 4 | 9 | - | - | - | - | 1 | 15 | 1 | 5 | 2 | 19 | 2 | 13 | 2 | 8 | 2 | 27 | |
| 荒 木 木 町 | 16 | 85 | - | - | - | - | 4 | 20 | 3 | 12 | - | - | - | - | - | - | 6 | 28 | - | - | - | - | - | - | - | - | - | - | - | - | 3 | 25 | - | - | |
| 荒 木 別 所 町 | 7 | 49 | - | - | - | - | 4 | 43 | - | - | - | - | - | - | - | - | 1 | 1 | - | - | - | - | - | - | - | - | - | - | - | - | 2 | 5 | - | - | |
| 荒 谷 町 | 3 | 8 | - | - | - | - | - | - | - | - | - | - | - | - | - | - | - | - | - | - | - | - | - | - | - | - | - | - | - | - | 2 | 4 | - | - | |
| 飯 塚 町 | 124 | 885 | - | - | - | - | 10 | 67 | 5 | 64 | 1 | 4 | - | - | 1 | 14 | 53 | 490 | 6 | 29 | 3 | 8 | 14 | 105 | 4 | 13 | 5 | 16 | - | - | 22 | 75 | - | - | |
| 幾 久 町 | 33 | 278 | 1 | 5 | - | - | 1 | 12 | 5 | 35 | - | - | - | - | - | - | 12 | 46 | - | - | 1 | 1 | 2 | 3 | 2 | 23 | 3 | 71 | - | - | 6 | 82 | - | - | |
| 幾 代 2 丁 目 | 12 | 119 | - | - | - | - | - | - | - | - | - | - | - | - | - | - | 7 | 85 | - | - | - | - | 1 | 20 | 1 | 3 | - | - | - | - | 3 | 11 | - | - | |
| 池 尻 町 | 2 | 3 | - | - | - | - | - | - | - | - | - | - | - | - | - | - | - | - | - | - | - | 1 | 2 | - | - | - | - | - | - | - | 1 | 1 | - | - | |
| 生 部 町 | 9 | 49 | - | - | - | - | 3 | 16 | 2 | 8 | - | - | - | - | - | - | 1 | 2 | - | - | - | - | - | - | - | - | 2 | 18 | - | - | 1 | 5 | - | - | |
| 石 新 保 町 | 18 | 478 | - | - | - | - | 2 | 4 | 5 | 301 | - | - | - | - | 2 | 61 | - | - | - | - | - | - | - | - | 1 | 10 | 3 | 29 | 2 | 9 | 3 | 64 | - | - | |
| 石 橋 町 | 17 | 380 | - | - | - | - | 3 | 13 | 6 | 306 | - | - | - | - | - | - | 3 | 16 | - | - | - | - | 1 | 31 | - | - | 1 | 4 | - | - | 3 | 10 | - | - | |
| 石 嶋 町 | 2 | 5 | - | - | - | - | 1 | 2 | 1 | 3 | - | - | - | - | - | - | - | - | - | - | - | - | - | - | - | - | - | - | - | - | - | - | - | - | |
| 石 盛 町 | 68 | 759 | - | - | - | - | 14 | 243 | 13 | 197 | - | - | 1 | 5 | 1 | 8 | 11 | 82 | - | - | - | - | 8 | 64 | 3 | 21 | - | - | - | - | 17 | 139 | - | - | |
| 泉 田 町 | 5 | 38 | - | - | - | - | 3 | 22 | 1 | 14 | - | - | - | - | - | - | 1 | 2 | - | - | - | - | - | - | - | - | - | - | - | - | 1 | 2 | - | - | |
| 一 本 木 町 | 2 | 132 | - | - | - | - | - | - | - | - | - | - | - | - | - | - | 1 | 2 | - | - | - | - | - | - | - | - | - | - | - | - | - | 1 | 130 | | |
| 糸 崎 町 | 8 | 22 | - | - | - | - | 2 | 3 | - | - | - | - | - | - | - | - | 3 | 13 | - | - | - | - | 1 | 4 | - | - | - | - | - | - | 2 | 2 | - | - | |
| 福 多 新 町 | 2 | 22 | - | - | - | - | - | - | - | - | - | - | - | - | - | - | - | - | - | - | - | - | - | 1 | - | - | - | - | - | - | - | 1 | 2 | - | - |
| 福 多 浜 町 | 1 | 1 | - | - | - | - | - | - | - | - | - | - | - | - | - | - | - | - | - | - | - | 1 | - | - | 20 | - | - | - | - | - | - | - | - | - | |
| 福 多 元 町 | 3 | 5 | - | - | - | - | - | - | - | - | - | - | - | - | - | - | 1 | 1 | - | - | - | - | - | - | - | - | - | - | - | - | 2 | 4 | - | - | |
| 福 津 町 | 28 | 220 | - | - | - | - | 5 | 26 | 8 | 74 | - | - | - | - | 1 | 22 | 7 | 26 | - | - | - | - | 1 | 1 | - | - | 1 | 35 | - | - | 4 | 10 | 1 | 26 | |
| 今 泉 町 | 1 | 21 | - | - | - | - | - | - | 1 | 21 | - | - | - | - | - | - | - | - | - | - | - | - | - | - | - | - | - | - | - | - | - | - | - | - | |
| 今 市 町 | 85 | 1,776 | - | - | - | - | 5 | 64 | 6 | 266 | - | - | 5 | 150 | 3 | 335 | 49 | 722 | 1 | 10 | - | - | 2 | 24 | - | - | 2 | 59 | - | - | 11 | 137 | 1 | 9 | |
| 岩 倉 町 | 9 | 46 | - | - | - | - | - | - | 3 | 6 | - | - | - | - | 2 | 33 | 2 | 4 | - | - | - | - | - | - | - | - | - | - | - | - | 2 | 3 | - | - | |
| 田 印 町 | 10 | 99 | - | - | - | - | 1 | 11 | 4 | 22 | - | - | - | - | - | - | 1 | 6 | - | - | - | - | 1 | 4 | - | - | - | - | - | - | 3 | 56 | - | - | |
| 上 野 町 | 10 | 51 | - | - | - | - | - | - | - | - | - | - | - | - | - | - | 5 | 8 | 1 | 12 | - | - | - | - | 1 | 9 | - | - | 1 | 15 | 2 | 7 | - | - | |
| 上 野 本 町 | 26 | 165 | - | - | - | - | 6 | 32 | 12 | 75 | - | - | - | - | 1 | 1 | 2 | 18 | - | - | - | - | 1 | 2 | 1 | 3 | 1 | 30 | - | - | 2 | 4 | - | - | |
| 上 野 本 町 新 | 3 | 9 | - | - | - | - | 1 | 2 | - | - | - | - | - | - | - | - | - | - | - | - | - | - | - | - | - | - | - | - | - | - | 2 | 7 | - | - | |
| 上 伏 町 | 4 | 7 | - | - | - | - | 1 | 2 | - | - | - | - | - | - | - | - | - | - | - | - | - | - | - | - | 1 | 1 | - | - | - | - | 2 | 4 | - | - | |

4-7. <町別> 事業所数 ・ 従業者数（産業大分類別）

（ 2/15 ）

平成18年10月1日基準日

| 町 名 | A ～ R 全 産 業 | | A ～ C 農 林 漁 業 | | D 鉱 業 | | E 建 設 業 | | F 製 造 業 | | G 電 気 ・ ガ ス ・ 熱 供 給 ・ 水 道 業 | | H 情 報 通 信 業 | | I 運 輸 業 | | J 卸 売 ・ 小 売 業 | | K 金 融 ・ 保 険 業 | | L 不 動 産 業 | | M 飲 食 店 ・ 宿 泊 業 | | N 医 療 ・ 福 祉 | | O 教 育 ・ 学 習 支 援 業 | | P 複 合 サ ー ビ ス 事 業 | | Q サ ー ビ ス 業 （ 他 に 分 類 さ れ な い も の ） | | R 公 務 （ 他 に 分 類 さ れ な い も の ） | | |
|-----------|----------------|------------|------------------|------------|------------|------------|------------|------------|------------|------------|--------------------------------------|------------|----------------|------------|------------|------------|------------------|------------|------------------|------------|--------------|------------|-----------------------|------------|----------------|------------|-------------------------|------------|-------------------------|------------|--|------------|--|-------|---|
| | 事 業 所 数 | 従 業 者 数 | 事 業 所 数 | 従 業 者 数 | 事 業 所 数 | 従 業 者 数 | 事 業 所 数 | 従 業 者 数 | 事 業 所 数 | 従 業 者 数 | 事 業 所 数 | 従 業 者 数 | 事 業 所 数 | 従 業 者 数 | 事 業 所 数 | 従 業 者 数 | 事 業 所 数 | 従 業 者 数 | 事 業 所 数 | 従 業 者 数 | 事 業 所 数 | 従 業 者 数 | 事 業 所 数 | 従 業 者 数 | 事 業 所 数 | 従 業 者 数 | 事 業 所 数 | 従 業 者 数 | 事 業 所 数 | 従 業 者 数 | 事 業 所 数 | 従 業 者 数 | | | |
| 内 山 梨 子 町 | 2 | 79 | - | - | - | - | - | - | - | - | - | - | - | - | - | - | 1 | 5 | - | - | - | - | - | - | 1 | 74 | - | - | - | - | - | - | - | - | - |
| 馬 垣 町 | 16 | 59 | - | - | - | - | 5 | 22 | 5 | 20 | - | - | - | - | - | - | 3 | 7 | - | - | - | - | - | - | - | - | - | - | - | - | - | 3 | 10 | - | - |
| 漆 原 町 | 7 | 321 | - | - | 1 | 9 | - | - | 4 | 309 | - | - | - | - | - | - | - | - | - | - | - | - | 1 | 1 | - | - | - | - | - | - | - | 1 | 2 | - | - |
| 運動公園1丁目 | 45 | 100 | - | - | - | - | 3 | 6 | 3 | 5 | - | - | - | - | 4 | 5 | 15 | 34 | - | - | - | - | 5 | 6 | 1 | 14 | 2 | 4 | 1 | 3 | 11 | 23 | - | - | |
| 運動公園2丁目 | 5 | 16 | - | - | - | - | - | - | 1 | 4 | - | - | - | - | 1 | 2 | 1 | 7 | - | - | - | - | - | - | 1 | 1 | - | - | - | - | 1 | 2 | - | - | |
| 運動公園3丁目 | 17 | 54 | - | - | - | - | 5 | 26 | 1 | 1 | - | - | 1 | 4 | 1 | 5 | 6 | 15 | - | - | - | - | - | - | - | 2 | 2 | - | - | - | 1 | 1 | - | - | |
| 運動公園4丁目 | 10 | 37 | - | - | - | - | - | - | 1 | 6 | - | - | - | - | - | - | 3 | 11 | - | - | - | - | - | - | 3 | 13 | - | - | - | - | 3 | 7 | - | - | |
| 江 上 町 | 16 | 319 | - | - | - | - | 2 | 32 | 6 | 21 | 1 | 6 | - | - | - | - | 3 | 12 | - | - | - | - | - | - | 1 | 182 | 2 | 64 | - | - | 1 | 2 | - | - | |
| 江 端 町 | 128 | 964 | - | - | - | - | 13 | 105 | 14 | 93 | - | - | 1 | 13 | 7 | 111 | 41 | 283 | 2 | 4 | 1 | 3 | 11 | 61 | 7 | 64 | 3 | 64 | 2 | 24 | 26 | 139 | - | - | |
| 海 老 助 町 | 5 | 20 | - | - | - | - | 1 | 2 | - | - | - | - | - | - | 1 | 13 | 1 | 1 | - | - | - | - | - | - | - | - | - | - | - | - | 2 | 4 | - | - | |
| 江 守 中 町 | 37 | 661 | - | - | - | - | 9 | 162 | 7 | 45 | - | - | - | - | 2 | 20 | 7 | 267 | - | - | - | - | 2 | 5 | 1 | 1 | - | - | - | - | 8 | 15 | 1 | 146 | |
| 江守の里1丁目 | 17 | 71 | - | - | - | - | 2 | 4 | 2 | 4 | - | - | - | - | 1 | 1 | 2 | 7 | - | - | - | - | - | - | 2 | 46 | 4 | 4 | - | - | 4 | 5 | - | - | |
| 江守の里2丁目 | 15 | 39 | - | - | - | - | 6 | 12 | 1 | 13 | - | - | - | - | 1 | 2 | - | - | - | - | - | - | - | 1 | 3 | 1 | 1 | - | - | 5 | 8 | - | - | | |
| 円 山 1 丁 目 | 15 | 198 | - | - | - | - | 2 | 34 | 3 | 14 | - | - | - | - | 1 | 105 | 7 | 42 | - | - | - | - | - | - | - | - | - | - | - | 2 | 3 | - | - | | |
| 円 成 寺 町 | 6 | 53 | - | - | - | - | - | - | 3 | 41 | - | - | - | - | - | - | 1 | 2 | - | - | - | - | - | - | 1 | 9 | - | - | - | - | 1 | 1 | - | - | |
| 大 窪 町 | 3 | 9 | - | - | - | - | - | - | 1 | 5 | - | - | - | - | - | - | 2 | 4 | - | - | - | - | - | - | - | - | - | - | - | - | - | - | - | - | |
| 大 島 町 | 32 | 208 | - | - | - | - | 4 | 23 | 6 | 29 | - | - | - | - | 2 | 3 | 8 | 32 | - | - | - | - | 2 | 3 | 2 | 110 | 1 | 1 | - | 7 | 7 | - | - | | |
| 大 瀬 町 | 11 | 96 | - | - | - | - | 2 | 27 | 2 | 35 | 1 | 18 | - | - | - | - | 3 | 8 | - | - | - | - | 2 | 5 | 1 | 3 | - | - | - | - | - | - | - | - | |
| 大 田 町 | 12 | 81 | 1 | 15 | - | - | 1 | 6 | 1 | 4 | - | - | - | - | - | - | 2 | 9 | - | - | - | - | 1 | 2 | 3 | 22 | 1 | 4 | 1 | 13 | 1 | 6 | - | - | |
| 大 谷 町 | 1 | 1 | - | - | - | - | - | - | 1 | 1 | - | - | - | - | - | - | - | - | - | - | - | - | - | - | - | - | - | - | - | - | - | - | - | - | |
| 大 手 1 丁 目 | 33 | 222 | - | - | - | - | 6 | 14 | 5 | 13 | - | - | - | - | 1 | 37 | 14 | 52 | 1 | 2 | 1 | 2 | - | - | 1 | 5 | - | - | - | - | 4 | 97 | - | - | |
| 大 手 2 丁 目 | 258 | 2,280 | 2 | 19 | - | - | 4 | 18 | 9 | 31 | 1 | 29 | 8 | 67 | 1 | 10 | 58 | 337 | 33 | 441 | 14 | 66 | 36 | 208 | 16 | 264 | 6 | 69 | 4 | 42 | 64 | 586 | 2 | 93 | |
| 大 手 3 丁 目 | 359 | 7,275 | 1 | 5 | - | - | 11 | 163 | 4 | 19 | 3 | 264 | 9 | 226 | 2 | 16 | 78 | 294 | 27 | 715 | 13 | 158 | 42 | 277 | 20 | 208 | 12 | 143 | 13 | 566 | 108 | 1,352 | 16 | 2,869 | |
| 大 年 町 | 13 | 47 | - | - | - | - | 3 | 15 | 1 | 5 | - | - | - | - | - | - | 2 | 5 | - | - | - | - | - | - | 1 | 5 | 2 | 4 | 2 | 8 | 2 | 5 | - | - | |
| 大 土 呂 町 | 25 | 378 | - | - | - | - | 5 | 98 | 6 | 79 | - | - | - | - | 1 | 47 | 7 | 53 | - | - | - | - | 2 | 20 | - | - | 1 | 51 | 2 | 29 | 1 | 1 | - | - | |
| 大 町 | 25 | 167 | - | - | - | - | 6 | 95 | 4 | 17 | - | - | 1 | 2 | 1 | 6 | 5 | 22 | - | - | 1 | 7 | 2 | 11 | 1 | 2 | 1 | 1 | - | - | 3 | 4 | - | - | |
| 大 町 1 丁 目 | 14 | 150 | - | - | - | - | 1 | 5 | 3 | 22 | - | - | - | - | 2 | 71 | 4 | 14 | - | - | - | - | - | - | - | - | - | - | - | - | 4 | 38 | - | - | |
| 大 町 2 丁 目 | 23 | 164 | - | - | - | - | 4 | 13 | 1 | 15 | - | - | 1 | 11 | - | - | 8 | 45 | - | - | - | - | 3 | 16 | 1 | 6 | - | - | - | - | 5 | 58 | - | - | |
| 大 宮 1 丁 目 | 25 | 154 | - | - | - | - | - | - | 4 | 37 | - | - | - | - | - | - | 9 | 33 | - | - | - | - | 3 | 8 | - | - | 2 | 5 | - | 7 | 71 | - | - | | |
| 大 宮 2 丁 目 | 41 | 193 | - | - | - | - | 1 | 6 | 4 | 39 | - | - | - | - | - | - | 10 | 57 | - | - | 4 | 8 | 5 | 18 | 4 | 20 | 2 | 16 | - | 11 | 29 | - | - | | |
| 大 宮 3 丁 目 | 72 | 296 | - | - | - | - | 6 | 37 | 3 | 12 | - | - | - | - | - | - | 21 | 121 | 1 | 3 | 8 | 18 | 8 | 34 | 7 | 17 | 1 | 1 | 1 | 5 | 16 | 48 | - | - | |
| 大 宮 4 丁 目 | 45 | 233 | - | - | - | - | 2 | 6 | 5 | 28 | - | - | 1 | 1 | - | - | 17 | 87 | 1 | 1 | 1 | 4 | 6 | 14 | 3 | 59 | 4 | 16 | - | 5 | 17 | - | - | | |
| 大 宮 5 丁 目 | 25 | 102 | - | - | - | - | 1 | 5 | 4 | 26 | - | - | - | - | - | - | 4 | 17 | - | - | 2 | 3 | 3 | 13 | - | - | 2 | 2 | - | 9 | 36 | - | - | | |
| 大 宮 6 丁 目 | 36 | 345 | - | - | - | - | 2 | 41 | 2 | 45 | - | - | - | - | 1 | 1 | 12 | 138 | - | - | - | - | 4 | 22 | 1 | 2 | 1 | 1 | - | 13 | 95 | - | - | | |
| 大 村 町 | 4 | 10 | - | - | - | - | 1 | 6 | 1 | 2 | - | - | - | - | - | - | - | - | - | - | - | - | - | - | - | - | - | - | - | 2 | 2 | - | - | | |
| 大 和 田 町 | 311 | 3,809 | - | - | - | - | 6 | 38 | 7 | 138 | - | - | 8 | 510 | 5 | 41 | 201 | 2,362 | 3 | 17 | 2 | 3 | 30 | 295 | 5 | 125 | 2 | 14 | 7 | 9 | 35 | 257 | - | - | |
| 大 丹 生 町 | 15 | 58 | - | - | - | - | 9 | 36 | 1 | 3 | - | - | - | - | - | - | - | - | - | - | - | - | 2 | 12 | - | - | - | - | - | - | 3 | 7 | - | - | |
| 大 畑 町 | 7 | 80 | - | - | - | - | 1 | 15 | - | - | - | - | - | - | 1 | 23 | - | - | - | - | - | - | - | - | - | - | 3 | 26 | - | 2 | 16 | - | - | | |
| 小 山 谷 町 | 3 | 11 | - | - | - | - | - | - | - | - | - | - | - | - | - | - | - | - | - | - | - | - | 2 | 9 | - | - | - | - | - | 1 | 2 | - | - | | |
| 開 発 1 丁 目 | 47 | 358 | - | - | - | - | 5 | 81 | 5 | 19 | - | - | - | - | 2 | 2 | 8 | 48 | 1 | 6 | 1 | 2 | 6 | 48 | 2 | 31 | 7 | 48 | - | 9 | 44 | 1 | 29 | | |
| 開 発 2 丁 目 | 43 | 278 | - | - | - | - | 3 | 77 | 3 | 11 | - | - | 2 | 18 | - | - | 13 | 93 | 1 | 8 | 2 | 8 | 6 | 30 | 2 | 4 | 1 | 1 | - | 10 | 28 | - | - | | |
| 開 発 3 丁 目 | 32 | 194 | - | - | - | - | 3 | 15 | 3 | 23 | - | - | 1 | 4 | - | - | 14 | 83 | - | - | - | - | 2 | 12 | 1 | 2 | 1 | 1 | - | 7 | 54 | - | - | | |
| 開 発 4 丁 目 | 29 | 208 | - | - | - | - | 3 | 24 | 4 | 33 | - | - | - | - | - | - | 12 | 107 | - | - | 1 | 2 | 4 | 28 | 1 | 6 | - | - | - | 4 | 8 | - | - | | |
| 開 発 5 丁 目 | 12 | 146 | - | - | - | - | 7 | 36 | - | - | - | - | - | - | - | - | 4 | 107 | - | - | - | - | - | - | - | - | - | - | - | 1 | 3 | - | - | | |
| 開 発 町 | 41 | 954 | - | - | - | - | 3 | 30 | 1 | 2 | - | - | - | - | - | - | 28 | 579 | - | - | 1 | 2 | 2 | 32 | 1 | 22 | - | - | - | 5 | 287 | - | - | | |

4-7. <町別> 事業所数 ・ 従業者数（産業大分類別）

（ 3/15 ）

平成18年10月1日基準日

| 町 名 | A ～ R 全 産 業 | | A ～ C 農 林 漁 業 | | D 鉱 業 | | E 建 設 業 | | F 製 造 業 | | G 電 気 ・ ガ ス ・ 熱 供 給 ・ 水 道 業 | | H 情 報 通 信 業 | | I 運 輸 業 | | J 卸 売 ・ 小 売 業 | | K 金 融 ・ 保 険 業 | | L 不 動 産 業 | | M 飲 食 店 ・ 宿 泊 業 | | N 医 療 ・ 福 祉 | | O 教 育 ・ 学 習 支 援 業 | | P 複 合 サービス 事 業 | | Q サ ー ビ ス 業 （ 他 に 分 類 さ れ な い も の ） | | R 公 務 （ 他 に 分 類 さ れ な い も の ） | |
|---------------|------------------|------------------|------------------|------------------|------------------|------------------|------------------|------------------|------------------|------------------|--------------------------------------|------------------|------------------|------------------|------------------|------------------|------------------|------------------|------------------|------------------|------------------|------------------|-----------------------|------------------|------------------|------------------|-------------------------|------------------|----------------------|------------------|--|------------------|--|---|
| | 事 業 所 数 | 従 業 者 数 | 事 業 所 数 | 従 業 者 数 | 事 業 所 数 | 従 業 者 数 | 事 業 所 数 | 従 業 者 数 | 事 業 所 数 | 従 業 者 数 | 事 業 所 数 | 従 業 者 数 | 事 業 所 数 | 従 業 者 数 | 事 業 所 数 | 従 業 者 数 | 事 業 所 数 | 従 業 者 数 | 事 業 所 数 | 従 業 者 数 | 事 業 所 数 | 従 業 者 数 | 事 業 所 数 | 従 業 者 数 | 事 業 所 数 | 従 業 者 数 | 事 業 所 数 | 従 業 者 数 | 事 業 所 数 | 従 業 者 数 | 事 業 所 数 | 従 業 者 数 | | |
| 花 月 1 丁 目 | 24 | 124 | - | - | - | - | 2 | 7 | 1 | 5 | - | - | - | - | - | - | 6 | 50 | - | - | - | - | 5 | 15 | 1 | 1 | 2 | 15 | - | - | 7 | 31 | - | - |
| 花 月 2 丁 目 | 28 | 128 | - | - | - | - | 5 | 27 | 3 | 8 | - | - | - | - | - | - | 10 | 37 | - | - | - | - | 3 | 10 | 3 | 35 | - | - | - | - | 4 | 11 | - | - |
| 花 月 3 丁 目 | 33 | 116 | - | - | - | - | 4 | 11 | 5 | 12 | - | - | - | - | 1 | 1 | 8 | 58 | 1 | 10 | 3 | 6 | 1 | 2 | - | 1 | 1 | - | - | 9 | 15 | - | - | |
| 花 月 4 丁 目 | 32 | 113 | - | - | - | - | 4 | 23 | 4 | 5 | - | - | - | - | 2 | 2 | 12 | 45 | - | - | - | - | 2 | 8 | 1 | 2 | 2 | 13 | - | 5 | 15 | - | - | |
| 花 月 5 丁 目 | 13 | 34 | - | - | - | - | 1 | 2 | - | - | - | - | - | - | - | - | 1 | 1 | 1 | 5 | 1 | 4 | 3 | 11 | 1 | 1 | 1 | 1 | 1 | 3 | 3 | 6 | - | - |
| 風 尾 町 | 11 | 42 | - | - | - | - | - | - | - | - | - | - | - | - | - | - | 2 | 3 | - | - | - | - | - | - | - | - | 4 | 27 | 1 | 4 | 3 | 7 | 1 | 1 |
| 春 日 1 丁 目 | 31 | 136 | - | - | - | - | 5 | 40 | 5 | 19 | - | - | - | - | 1 | 1 | 5 | 16 | - | - | 2 | 2 | 1 | 2 | 1 | 1 | 1 | 1 | - | 10 | 54 | - | - | |
| 春 日 2 丁 目 | 29 | 114 | - | - | - | - | 2 | 6 | 6 | 48 | - | - | - | - | 1 | 2 | 12 | 30 | 1 | 4 | - | - | 2 | 8 | - | 2 | 3 | 1 | 6 | 2 | 7 | - | - | |
| 春 日 3 丁 目 | 14 | 109 | - | - | - | - | 1 | 12 | 1 | 32 | 1 | - | - | - | - | - | 6 | 23 | - | - | - | - | 1 | 4 | - | - | 1 | 17 | - | 3 | 21 | - | - | |
| 春 日 町 | 9 | 76 | - | - | - | - | - | - | 2 | 8 | - | - | 1 | 20 | - | - | 1 | 11 | - | - | - | - | - | - | 3 | 30 | 1 | 5 | - | 1 | 2 | - | - | |
| 主 計 中 町 | 13 | 137 | - | - | - | - | - | - | 3 | 8 | - | - | - | - | 2 | 37 | 6 | 46 | - | - | - | - | 1 | 4 | - | - | - | - | - | - | 1 | 42 | - | - |
| 勝 見 1 丁 目 | 23 | 99 | - | - | - | - | 3 | 6 | 3 | 44 | - | - | - | - | - | - | 6 | 31 | 1 | 2 | - | - | 1 | 1 | - | - | 2 | 2 | 1 | 1 | 6 | 12 | - | - |
| 勝 見 2 丁 目 | 14 | 36 | - | - | - | - | 2 | 6 | - | - | - | - | - | - | 1 | 1 | 5 | 13 | - | - | - | - | 1 | 1 | - | - | - | - | - | 5 | 15 | - | - | |
| 勝 見 3 丁 目 | 55 | 323 | - | - | - | - | 7 | 87 | 9 | 50 | - | - | 1 | 3 | - | - | 23 | 127 | - | - | 2 | 12 | 2 | 5 | 4 | 12 | - | - | - | 7 | 27 | - | - | |
| 鹿 俣 町 | 7 | 26 | - | - | - | - | 2 | 4 | 2 | 16 | - | - | - | - | - | - | - | 1 | 4 | - | - | - | - | - | - | - | - | - | - | 2 | 2 | - | - | |
| 上 筋 生 田 町 | 11 | 93 | - | - | - | - | - | - | 2 | 5 | - | - | - | - | - | - | 3 | 50 | - | - | 1 | 1 | - | - | - | - | 2 | 29 | 1 | 3 | 2 | 5 | - | - |
| 上 一 光 町 | 1 | 2 | - | - | - | - | - | - | - | - | - | - | - | - | - | - | - | - | - | - | - | - | - | - | - | - | - | - | - | 1 | 2 | - | - | |
| 上 江 尻 町 | 5 | 12 | - | - | - | - | - | - | 2 | 4 | - | - | - | - | - | - | 1 | 4 | - | - | - | - | 1 | 3 | - | - | - | - | - | 1 | 1 | - | - | |
| 上 河 北 町 | 18 | 173 | - | - | - | - | 5 | 56 | 6 | 83 | - | - | - | - | 1 | 13 | 4 | 18 | - | - | - | - | - | - | - | - | - | - | - | 2 | 3 | - | - | |
| 上 東 郷 町 | 4 | 31 | - | - | - | - | 2 | 26 | - | - | - | - | - | - | - | - | 1 | 3 | - | - | - | - | - | - | - | - | - | - | - | 1 | 2 | - | - | |
| 上 中 町 | 44 | 451 | - | - | - | - | 6 | 42 | 10 | 64 | - | - | - | - | 2 | 88 | 13 | 172 | - | - | - | - | 2 | 12 | 3 | 31 | 1 | 6 | 1 | 4 | 4 | 25 | 2 | 7 |
| 上 毘 沙 門 町 | 5 | 52 | - | - | - | - | - | - | 3 | 29 | - | - | - | - | - | - | - | 1 | 15 | - | - | - | 1 | 8 | - | - | - | - | - | - | - | - | - | - |
| 上 細 江 町 | 14 | 337 | - | - | - | - | 4 | 14 | 5 | 19 | - | - | - | - | 1 | 276 | 1 | 2 | - | - | - | - | - | - | - | - | - | - | - | 3 | 26 | - | - | |
| 上 森 田 1 丁 目 | 13 | 153 | - | - | - | - | 1 | 2 | 3 | 72 | - | - | - | - | - | - | 4 | 40 | - | - | - | - | 1 | 8 | 2 | 14 | - | - | - | 2 | 17 | - | - | |
| 上 森 田 2 丁 目 | 13 | 67 | - | - | - | - | 2 | 5 | 3 | 30 | - | - | - | - | 1 | 2 | 4 | 24 | - | - | - | - | 1 | 1 | 1 | 1 | - | - | - | - | 1 | 4 | - | - |
| 上 森 田 3 丁 目 | 10 | 30 | - | - | - | - | 2 | 10 | 1 | 2 | - | - | - | - | - | - | 3 | 9 | - | - | - | - | 2 | - | - | - | - | - | - | 3 | 7 | - | - | |
| 上 森 田 4 丁 目 | 8 | 60 | - | - | - | - | 4 | 36 | - | - | - | - | - | - | 1 | 1 | 1 | 2 | - | - | - | - | 1 | 1 | 1 | 20 | - | - | - | - | - | - | - | |
| 上 森 田 5 丁 目 | 3 | 19 | - | - | - | - | - | - | - | - | - | - | - | - | 1 | 6 | 1 | 11 | - | - | - | - | - | - | - | - | - | - | - | 1 | 2 | - | - | |
| 上 森 田 町 | 9 | 49 | - | - | - | - | - | - | 4 | 31 | - | - | - | - | - | - | 2 | 8 | - | - | - | - | 1 | 1 | - | - | - | - | - | 2 | 9 | - | - | |
| 上 六 条 町 | 4 | 10 | - | - | - | - | 1 | 4 | 2 | 5 | - | - | - | - | - | - | - | - | - | - | - | - | - | - | - | - | - | - | - | 1 | 1 | - | - | |
| 加 茂 河 原 1 丁 目 | 26 | 123 | - | - | - | - | 2 | 25 | 1 | 1 | - | - | - | - | - | - | 9 | 41 | - | - | 3 | 6 | 5 | 32 | - | - | 1 | 1 | - | 5 | 17 | - | - | |
| 加 茂 河 原 2 丁 目 | 22 | 136 | - | - | - | - | 2 | 5 | 2 | 18 | - | - | 1 | 66 | - | - | 7 | 19 | - | - | 2 | 7 | 2 | 8 | - | - | 2 | 3 | - | 4 | 10 | - | - | |
| 加 茂 河 原 3 丁 目 | 28 | 192 | - | - | 1 | 3 | 4 | 43 | 2 | 13 | - | - | - | - | - | - | 5 | 18 | - | - | 2 | 4 | 3 | 16 | 1 | 44 | 1 | 23 | - | 9 | 28 | - | - | |
| 加 茂 河 原 町 | 16 | 101 | - | - | - | - | 1 | 6 | 2 | 6 | - | - | - | - | - | - | 4 | 41 | - | - | 1 | 2 | 6 | 40 | - | - | - | - | - | 2 | 6 | - | - | |
| 河 合 勝 見 町 | 4 | 40 | - | - | - | - | 1 | 5 | 2 | 22 | - | - | - | - | 1 | 13 | - | - | - | - | - | - | - | - | - | - | - | - | - | - | - | - | - | |
| 河 合 寄 安 町 | 5 | 39 | - | - | - | - | 2 | 18 | 2 | 2 | - | - | - | - | - | - | 1 | 10 | - | - | - | - | 1 | 9 | - | - | - | - | - | - | - | - | - | |
| 川 合 鷺 塚 町 | 55 | 713 | - | - | - | - | 10 | 63 | 13 | 199 | - | - | 1 | 2 | 4 | 30 | 10 | 99 | - | - | - | - | 2 | 6 | 3 | 201 | 2 | 5 | 2 | 17 | 7 | 90 | 1 | 1 |
| 川 合 尻 町 | 12 | 89 | - | - | - | - | 4 | 16 | 3 | 41 | - | - | - | - | - | - | 4 | 31 | - | - | - | - | - | - | - | - | - | - | - | 1 | 1 | - | - | |
| 学 園 1 丁 目 | 19 | 151 | - | - | - | - | 1 | 4 | 1 | 3 | - | - | - | - | - | - | 8 | 67 | - | - | - | - | 3 | 9 | 1 | 5 | 2 | 46 | - | 3 | 17 | - | - | |
| 学 園 2 丁 目 | 59 | 402 | - | - | - | - | 8 | 72 | 1 | 3 | - | - | 1 | 20 | 2 | 3 | 12 | 108 | 2 | 27 | 1 | 1 | 16 | 63 | 3 | 18 | 3 | 6 | - | 10 | 81 | - | - | |
| 学 園 3 丁 目 | 28 | 608 | - | - | - | - | 1 | 4 | 1 | 2 | - | - | - | - | - | - | 8 | 28 | - | - | 1 | 4 | 9 | 17 | - | - | 6 | 536 | - | 2 | 17 | - | - | |
| 岸 水 町 | 3 | 38 | - | - | - | - | - | - | 1 | 11 | - | - | - | - | - | - | - | - | - | - | - | - | - | - | - | - | 2 | 27 | - | - | - | - | - | |
| 北 今 泉 町 | 15 | 60 | - | - | - | - | 1 | 7 | 1 | 20 | - | - | - | - | - | - | 3 | 5 | - | - | - | - | - | - | - | - | 5 | 15 | - | - | 5 | 13 | - | - |
| 北 菅 生 町 | 7 | 15 | - | - | - | - | 1 | 2 | 2 | 4 | - | - | - | - | - | - | 2 | 3 | - | - | - | - | - | - | - | - | - | - | - | 1 | 1 | - | - | |
| 北 檜 原 町 | 5 | 12 | - | - | - | - | - | - | 3 | 9 | - | - | - | - | - | - | 2 | 3 | - | - | - | - | - | - | - | - | - | - | - | - | - | - | - | |

4-7. <町別> 事業所数 ・ 従業者数（産業大分類別）

（ 4/15 ）

平成18年10月1日基準日

| 町 名 | A ～ R 全 産 業 | | A ～ C 農 林 漁 業 | | D 鉱 業 | | E 建 設 業 | | F 製 造 業 | | G 電 気 ・ ガ ス ・ 熱 供 給 ・ 水 道 業 | | H 情 報 通 信 業 | | I 運 輸 業 | | J 卸 売 ・ 小 売 業 | | K 金 融 ・ 保 険 業 | | L 不 動 産 業 | | M 飲 食 店 ・ 宿 泊 業 | | N 医 療 ・ 福 祉 | | O 教 育 ・ 学 習 支 援 業 | | P 複 合 サービス 事 業 | | Q サ ー ビ ス 業 （ 他 に 分 類 さ れ な い も の ） | | R 公 務 （ 他 に 分 類 さ れ な い も の ） | |
|-----------|----------------|------------|------------------|------------|------------|------------|------------|------------|------------|------------|--------------------------------------|------------|----------------|------------|------------|------------|------------------|------------|------------------|------------|--------------|------------|-----------------------|------------|----------------|------------|-------------------------|------------|----------------------|------------|--|------------|--|---|
| | 事 業 所 数 | 従 業 者 数 | 事 業 所 数 | 従 業 者 数 | 事 業 所 数 | 従 業 者 数 | 事 業 所 数 | 従 業 者 数 | 事 業 所 数 | 従 業 者 数 | 事 業 所 数 | 従 業 者 数 | 事 業 所 数 | 従 業 者 数 | 事 業 所 数 | 従 業 者 数 | 事 業 所 数 | 従 業 者 数 | 事 業 所 数 | 従 業 者 数 | 事 業 所 数 | 従 業 者 数 | 事 業 所 数 | 従 業 者 数 | 事 業 所 数 | 従 業 者 数 | 事 業 所 数 | 従 業 者 数 | 事 業 所 数 | 従 業 者 数 | 事 業 所 数 | 従 業 者 数 | | |
| 北 野 上 町 | 3 | 12 | - | - | - | - | 1 | 9 | - | - | - | - | - | - | - | - | 2 | 3 | - | - | - | - | - | - | - | - | - | - | - | - | - | - | - | - |
| 北 野 下 町 | 2 | 40 | - | - | - | - | - | - | - | - | 1 | 33 | - | - | - | - | - | - | - | - | - | - | - | - | - | - | - | - | - | - | 1 | 7 | - | - |
| 北 山 町 | 10 | 181 | 3 | 50 | - | - | - | - | 2 | 4 | - | - | - | - | - | - | - | - | - | - | - | - | - | 2 | 113 | 1 | 4 | 1 | 8 | 1 | 2 | - | - | |
| 北 四 居 町 | 29 | 206 | - | - | - | - | 5 | 18 | 1 | 1 | - | - | - | - | 2 | 2 | 7 | 34 | - | - | - | - | 5 | 102 | - | - | 2 | 3 | - | 7 | 46 | - | - | |
| 木 田 町 | 53 | 291 | - | - | - | - | 7 | 42 | 8 | 51 | - | - | - | - | 3 | 33 | 14 | 80 | 1 | 7 | 2 | 5 | 4 | 28 | 1 | 5 | 1 | 6 | - | 12 | 34 | - | - | |
| 城 戸 ノ 内 町 | 10 | 37 | - | - | - | - | 2 | 8 | 1 | 2 | - | - | - | - | 1 | 1 | 2 | 13 | - | - | - | - | 2 | 8 | - | - | - | - | - | - | 2 | 5 | - | - |
| 木 下 町 | 1 | 2 | - | - | - | - | - | - | 1 | 2 | - | - | - | - | - | - | - | - | - | - | - | - | - | - | - | - | - | - | - | - | - | - | - | |
| 経 栄 1 丁 目 | 3 | 11 | - | - | - | - | 1 | 2 | - | - | - | - | - | - | - | - | 1 | 8 | - | - | - | - | - | - | - | - | - | - | - | - | 1 | 1 | - | - |
| 経 田 1 丁 目 | 24 | 127 | - | - | - | - | 5 | 22 | 2 | 5 | - | - | - | - | - | - | 9 | 58 | - | - | - | - | 2 | 2 | 2 | 12 | 2 | 21 | - | - | 2 | 7 | - | - |
| 経 田 2 丁 目 | 22 | 187 | - | - | - | - | 4 | 27 | - | - | - | - | - | - | 1 | 21 | 6 | 59 | - | - | - | - | 3 | 33 | 1 | 6 | 1 | 29 | - | - | 6 | 12 | - | - |
| 木 米 町 | 1 | 1 | - | - | - | - | - | - | - | - | - | - | - | - | 1 | 1 | - | - | - | - | - | - | - | - | - | - | - | - | - | - | - | - | - | |
| 久 喜 津 町 | 37 | 349 | - | - | - | - | 5 | 40 | 2 | 13 | - | - | - | - | - | - | 18 | 200 | - | - | - | - | 4 | 23 | 1 | 30 | 2 | 21 | - | - | 5 | 22 | - | - |
| 串 野 町 | 8 | 136 | - | - | - | - | 3 | 14 | 3 | 84 | - | - | - | - | - | - | 1 | 13 | - | - | - | - | - | - | - | - | - | - | - | 1 | 25 | - | - | |
| 国 見 町 | 2 | 3 | - | - | - | - | 1 | 1 | - | - | - | - | - | - | - | - | - | - | - | - | - | - | - | - | - | - | - | - | - | 1 | 2 | - | - | |
| 国 山 町 | 1 | 2 | - | - | - | - | - | - | - | - | - | - | - | - | - | - | - | - | - | - | - | - | - | - | - | - | - | - | - | 1 | 2 | - | - | |
| 栗 森 町 | 20 | 167 | - | - | - | - | 3 | 24 | 4 | 47 | - | - | - | - | 2 | 8 | 6 | 77 | - | - | - | - | - | - | 1 | 1 | 1 | 1 | 1 | 3 | 2 | 6 | - | - |
| 栗 森 町 浜 | 4 | 32 | - | - | - | - | 1 | 2 | - | - | - | - | - | - | - | - | 1 | 2 | - | - | - | - | - | - | 1 | 27 | - | - | - | - | 1 | 1 | - | - |
| 黒 丸 町 | 1 | 12 | - | - | - | - | - | - | - | - | 1 | 12 | - | - | - | - | - | - | - | - | - | - | - | - | - | - | - | - | - | - | - | - | - | - |
| 毛 矢 1 丁 目 | 32 | 406 | - | - | - | - | 2 | 25 | 3 | 190 | - | - | - | - | - | - | 13 | 144 | 1 | 3 | 1 | 1 | 2 | 18 | - | - | - | - | 1 | - | 9 | 25 | - | - |
| 毛 矢 2 丁 目 | 48 | 246 | - | - | - | - | 1 | 2 | 2 | 4 | - | - | 1 | 2 | 1 | 1 | 14 | 83 | 3 | 66 | 9 | 11 | 4 | 5 | 2 | 48 | 2 | 3 | 1 | 5 | 8 | 16 | - | - |
| 毛 矢 3 丁 目 | 35 | 201 | - | - | - | - | 3 | 29 | - | - | - | - | - | - | 1 | 2 | 17 | 129 | - | - | 5 | 18 | 2 | 4 | 2 | 4 | 2 | 4 | - | - | 5 | 15 | - | - |
| 乾 徳 1 丁 目 | 33 | 135 | - | - | - | - | - | - | - | - | - | - | - | - | - | - | 17 | 57 | - | - | - | - | 2 | 32 | 1 | 2 | 1 | 1 | - | - | 12 | 43 | - | - |
| 乾 徳 2 丁 目 | 43 | 111 | - | - | - | - | 4 | 17 | 1 | 2 | - | - | - | - | - | - | 13 | 33 | - | - | 3 | 5 | 5 | 9 | 4 | 8 | 4 | 4 | 1 | 4 | 8 | 29 | - | - |
| 乾 徳 3 丁 目 | 36 | 137 | - | - | - | - | 2 | 30 | 3 | 6 | - | - | - | - | - | - | 11 | 58 | 1 | 2 | 2 | 4 | 3 | 4 | 2 | 11 | 3 | 8 | - | 9 | 14 | - | - | |
| 乾 徳 4 丁 目 | 30 | 377 | - | - | - | - | 3 | 16 | 3 | 33 | - | - | - | - | - | - | 5 | 23 | 3 | 37 | 3 | 5 | 3 | 9 | 6 | 167 | 1 | 81 | - | 3 | 6 | - | - | |
| 下 馬 町 | 4 | 59 | - | - | - | - | - | - | 1 | 16 | - | - | - | - | - | - | - | - | - | - | - | - | - | 1 | - | - | 2 | 42 | - | - | - | - | - | - |
| 玄 正 島 町 | 6 | 269 | - | - | - | - | - | - | 3 | 117 | - | - | - | - | 1 | 121 | 1 | 14 | - | - | - | - | 1 | 17 | - | - | - | - | - | - | - | - | - | - |
| 堅 達 町 | 4 | 60 | - | - | - | - | 1 | 8 | 1 | 3 | - | - | - | - | - | - | - | - | - | - | - | - | - | - | 1 | 45 | - | - | - | - | 1 | 4 | - | - |
| 小 稲 津 町 | 7 | 33 | - | - | - | - | 1 | 9 | 1 | 3 | - | - | - | - | 2 | 14 | 2 | 3 | - | - | - | - | - | - | - | - | - | - | - | - | 1 | 4 | - | - |
| 河 水 町 | 22 | 180 | - | - | - | - | 2 | 13 | 7 | 40 | - | - | - | - | - | - | 1 | 4 | - | - | - | 1 | 2 | - | 2 | 54 | 3 | 25 | 2 | 29 | 4 | 13 | - | - |
| 河 増 町 | 23 | 142 | - | - | - | - | 7 | 50 | - | - | - | - | - | - | - | - | 7 | 44 | 1 | 5 | 1 | 7 | 1 | 2 | 1 | 3 | - | - | 1 | 18 | 4 | 13 | - | - |
| 光 陽 1 丁 目 | 47 | 394 | - | - | - | - | 7 | 35 | 11 | 191 | - | - | - | - | 1 | 1 | 9 | 67 | - | - | 1 | 1 | 4 | 9 | 5 | 57 | - | - | - | - | 9 | 33 | - | - |
| 光 陽 2 丁 目 | 38 | 332 | - | - | - | - | 2 | 12 | 3 | 24 | - | - | 1 | 4 | - | - | 9 | 50 | 1 | 6 | 1 | 8 | 8 | 71 | 7 | 113 | 1 | 18 | - | 5 | 26 | - | - | |
| 光 陽 3 丁 目 | 30 | 439 | - | - | - | - | 6 | 20 | 3 | 12 | - | - | - | - | - | - | 7 | 81 | - | - | - | - | 3 | 8 | 2 | 46 | 1 | 110 | 1 | 11 | 7 | 151 | - | - |
| 光 陽 4 丁 目 | 24 | 219 | - | - | - | - | 1 | 4 | 1 | 7 | - | - | - | - | - | - | 5 | 13 | 1 | 14 | 1 | 4 | 5 | 26 | 1 | 9 | 2 | 56 | - | 7 | 86 | - | - | |
| 郡 町 | 1 | 4 | - | - | - | - | 1 | 4 | - | - | - | - | - | - | - | - | - | - | - | - | - | - | - | - | - | - | - | - | - | - | - | - | - | - |
| 小 丹 生 町 | 5 | 8 | - | - | - | - | 1 | 1 | - | - | - | - | - | - | - | - | 1 | 2 | - | - | - | - | 1 | 2 | - | - | - | - | - | - | 2 | 3 | - | - |
| 小 野 町 | 6 | 8 | - | - | - | - | - | - | 1 | 2 | - | - | - | - | - | - | 2 | 3 | 1 | - | - | - | - | - | 1 | 2 | - | - | - | - | 1 | 1 | - | - |
| 小 幡 町 | 19 | 49 | - | - | - | - | - | - | 1 | 2 | - | - | - | - | 1 | 2 | 8 | 27 | - | - | - | - | - | - | 1 | 7 | 1 | 1 | - | 7 | 10 | - | - | |
| 合 島 町 | 4 | 27 | - | - | - | - | 1 | 3 | - | - | - | - | - | - | - | - | 3 | 24 | - | - | - | - | - | - | - | - | - | - | - | - | - | - | - | - |
| 合 谷 町 | 1 | - | - | - | - | - | - | - | - | - | - | - | - | - | - | - | - | - | - | - | - | - | - | - | - | - | - | - | - | - | 1 | - | - | - |
| 御 所 垣 内 町 | 5 | 50 | - | - | - | - | 1 | 8 | 2 | 4 | - | - | - | - | 1 | 35 | 1 | 3 | - | - | - | - | - | - | - | - | - | - | - | - | - | - | - | - |
| 栄 正 町 | 44 | 242 | - | - | - | - | 6 | 26 | 6 | 72 | - | - | - | - | 1 | 2 | 11 | 41 | - | - | 4 | 6 | 5 | 13 | 3 | 27 | 3 | 3 | 1 | 10 | 4 | 42 | - | - |
| 定 正 町 | 42 | 774 | - | - | - | - | 7 | 112 | 14 | 477 | - | - | - | - | - | - | 8 | 59 | 1 | 8 | - | - | 6 | 39 | 1 | 2 | - | - | - | - | 5 | 77 | - | - |
| 里 別 所 町 | 4 | 15 | - | - | - | - | 1 | 11 | 1 | 2 | - | - | - | - | - | - | 1 | 1 | - | - | 1 | 1 | - | - | - | - | - | - | - | - | - | - | - | - |

4-7. <町別> 事業所数 ・ 従業者数（産業大分類別）

（ 5/15 ）

平成18年10月1日基準日

| 町 名 | A ～ R 全 産 業 | | A ～ C 農 林 漁 業 | | D 鉱 業 | | E 建 設 業 | | F 製 造 業 | | G 電 気 ・ ガ ス ・ 熱 供 給 ・ 水 道 業 | | H 情 報 通 信 業 | | I 運 輸 業 | | J 卸 売 ・ 小 売 業 | | K 金 融 ・ 保 険 業 | | L 不 動 産 業 | | M 飲 食 店 ・ 宿 泊 業 | | N 医 療 ・ 福 祉 | | O 教 育 ・ 学 習 支 援 業 | | P 複 合 サ ー ビ ス 事 業 | | Q サ ー ビ ス 業 （ 他 に 分 類 さ れ な い も の ） | | R 公 務 （ 他 に 分 類 さ れ な い も の ） | |
|-------------|----------------|------------|------------------|------------|------------|------------|------------|------------|------------|------------|--------------------------------------|------------|----------------|------------|------------|------------|------------------|------------|------------------|------------|--------------|------------|-----------------------|------------|----------------|------------|-------------------------|------------|-------------------------|------------|--|------------|--|---|
| | 事 業 所 数 | 従 業 者 数 | 事 業 所 数 | 従 業 者 数 | 事 業 所 数 | 従 業 者 数 | 事 業 所 数 | 従 業 者 数 | 事 業 所 数 | 従 業 者 数 | 事 業 所 数 | 従 業 者 数 | 事 業 所 数 | 従 業 者 数 | 事 業 所 数 | 従 業 者 数 | 事 業 所 数 | 従 業 者 数 | 事 業 所 数 | 従 業 者 数 | 事 業 所 数 | 従 業 者 数 | 事 業 所 数 | 従 業 者 数 | 事 業 所 数 | 従 業 者 数 | 事 業 所 数 | 従 業 者 数 | 事 業 所 数 | 従 業 者 数 | 事 業 所 数 | 従 業 者 数 | | |
| 左 内 町 | 43 | 242 | - | - | - | - | 3 | 11 | 5 | 11 | - | - | - | - | - | - | 10 | 84 | 1 | 10 | 1 | 2 | 4 | 18 | 5 | 59 | - | - | - | - | 14 | 47 | - | - |
| 佐 野 町 | 10 | 117 | - | - | - | - | 3 | 9 | 4 | 37 | - | - | - | - | - | - | 1 | 33 | - | - | - | - | 1 | 37 | - | - | - | - | - | - | 1 | 1 | - | - |
| 三 郎 丸 1 丁 目 | 19 | 114 | - | - | - | - | 4 | 11 | - | - | - | - | - | - | - | - | 2 | 4 | - | - | 2 | 3 | 4 | 10 | 1 | 23 | 3 | 27 | - | - | 3 | 36 | - | - |
| 三 郎 丸 2 丁 目 | 19 | 75 | - | - | - | - | 5 | 33 | 3 | 20 | - | - | - | - | - | - | 1 | 2 | - | - | 1 | 1 | 4 | 8 | 1 | 2 | 1 | 1 | - | - | 3 | 8 | - | - |
| 三 郎 丸 3 丁 目 | 5 | 28 | - | - | - | - | - | - | - | - | - | - | - | - | - | - | 2 | 16 | 2 | 9 | - | - | - | - | - | - | - | - | - | 1 | 3 | - | - | |
| 三 郎 丸 4 丁 目 | 11 | 126 | - | - | - | - | - | - | - | - | - | - | - | - | 2 | 11 | 3 | 99 | 1 | 3 | 1 | 3 | 3 | 8 | - | - | - | - | - | 1 | 2 | - | - | |
| 三 郎 丸 町 | 22 | 63 | - | - | - | - | 6 | 30 | 2 | 4 | - | - | - | - | 2 | 2 | 2 | 6 | 1 | 1 | - | - | 1 | 2 | - | - | 2 | 2 | - | - | 6 | 16 | - | - |
| 更 毛 町 | 2 | 12 | - | - | - | - | 1 | 8 | - | - | - | - | - | - | - | - | 1 | 4 | - | - | - | - | - | - | - | - | - | - | - | - | - | - | - | |
| 三 十 八 社 町 | 32 | 718 | - | - | - | - | 2 | 6 | 11 | 592 | - | - | - | - | - | - | 5 | 11 | - | - | - | - | 4 | 19 | 3 | 41 | 1 | 4 | - | - | 6 | 45 | - | - |
| 三 本 木 町 | 2 | 138 | - | - | - | - | - | - | 1 | 11 | - | - | - | - | 1 | 127 | - | - | - | - | - | - | - | - | - | - | - | - | - | - | - | - | - | |
| 宿 布 町 | 13 | 166 | - | - | - | - | 4 | 20 | 2 | 10 | - | - | - | - | - | - | - | - | - | - | - | - | 1 | 3 | 2 | 67 | - | - | - | - | 4 | 66 | - | - |
| 重 立 町 | 14 | 414 | - | - | - | - | 1 | 9 | 2 | 13 | - | - | - | - | 4 | 323 | 6 | 55 | 13 | - | - | - | - | - | - | - | - | - | - | - | 1 | 14 | - | - |
| 四 十 谷 町 | 7 | 27 | - | - | - | - | - | - | 2 | 15 | - | - | - | - | - | - | 1 | 2 | - | - | - | - | 1 | 5 | - | - | - | - | - | - | 3 | 5 | - | - |
| 篠 尾 町 | 29 | 169 | - | - | - | - | 10 | 40 | 7 | 62 | - | - | - | - | - | - | 5 | 38 | - | - | - | - | - | 2 | 2 | 18 | - | - | 1 | 2 | 3 | 7 | - | - |
| 志 比 口 1 丁 目 | 30 | 197 | - | - | - | - | - | - | 5 | 40 | - | - | - | - | 1 | 12 | 12 | 108 | - | - | - | - | - | - | 1 | 4 | - | - | 1 | 5 | 10 | 28 | - | - |
| 志 比 口 2 丁 目 | 43 | 305 | - | - | - | - | 2 | 3 | 9 | 141 | - | - | - | - | - | - | 12 | 51 | 2 | 14 | - | - | 5 | 28 | 1 | 1 | 1 | 13 | - | - | 11 | 34 | - | - |
| 志 比 口 3 丁 目 | 31 | 333 | - | - | - | - | 2 | 8 | 4 | 25 | - | - | 1 | 7 | 5 | 210 | 9 | 49 | 1 | 2 | - | - | 1 | 9 | 1 | 5 | 1 | 1 | - | - | 6 | 17 | - | - |
| 島 橋 町 | 2 | 15 | - | - | - | - | - | - | 2 | 15 | - | - | - | - | - | - | - | - | - | - | - | - | - | - | - | - | - | - | - | - | - | - | - | |
| 島 山 梨 子 町 | 4 | 13 | - | - | - | - | - | - | 1 | 5 | - | - | - | - | - | - | - | - | - | - | - | - | - | - | - | - | - | - | - | - | 3 | 8 | - | - |
| 下 筋 生 田 町 | 41 | 202 | - | - | - | - | 8 | 34 | 8 | 37 | - | - | - | - | 2 | 56 | 11 | 51 | - | - | - | - | 1 | 5 | 1 | 1 | - | - | - | - | 10 | 18 | - | - |
| 下 荒 井 町 | 53 | 690 | - | - | - | - | 3 | 13 | 5 | 29 | - | - | - | - | - | - | 16 | 514 | 1 | 5 | 2 | 4 | 4 | 9 | 4 | 31 | 3 | 36 | - | - | 15 | 49 | - | - |
| 下 一 光 町 | 3 | 11 | - | - | - | - | - | - | 2 | 8 | - | - | - | - | - | - | - | - | - | - | - | - | - | - | - | - | - | - | - | 1 | 3 | - | - | |
| 下 市 町 | 6 | 31 | - | - | - | - | 3 | 21 | - | - | - | - | - | - | - | - | 1 | 6 | - | - | - | - | - | - | - | - | - | - | - | - | 2 | 4 | - | - |
| 下 江 尻 町 | 9 | 57 | - | - | - | - | - | - | 5 | 42 | - | - | - | - | - | - | 3 | 13 | - | - | - | - | - | - | 1 | 2 | - | - | - | - | - | - | - | - |
| 下 江 守 町 | 43 | 706 | - | - | - | - | 5 | 20 | 13 | 495 | - | - | - | - | 2 | 38 | 8 | 27 | - | - | - | - | 2 | 3 | 1 | 7 | 5 | 101 | - | - | 7 | 15 | - | - |
| 下 河 北 町 | 43 | 856 | - | - | - | - | 2 | 32 | 14 | 255 | - | - | - | - | 4 | 240 | 11 | 235 | - | - | - | - | 1 | 22 | 1 | 2 | 2 | 17 | - | - | 7 | 52 | 1 | 1 |
| 下 東 郷 町 | 7 | 58 | - | - | - | - | - | - | 3 | 16 | - | - | - | - | - | - | 3 | 40 | - | - | - | - | - | - | - | - | - | - | - | - | 1 | 2 | - | - |
| 下 中 町 | 12 | 67 | - | - | - | - | 1 | 16 | 5 | 31 | - | - | - | - | - | - | 4 | 17 | - | - | - | - | - | - | - | - | - | - | - | - | 2 | 3 | - | - |
| 下 毘 沙 門 町 | 5 | 35 | - | - | 1 | 4 | 2 | 20 | 2 | 11 | - | - | - | - | - | - | - | - | - | - | - | - | - | - | - | - | - | - | - | - | - | - | - | |
| 下 細 江 町 | 4 | 94 | - | - | - | - | - | - | 2 | 22 | - | - | - | - | - | - | 1 | 70 | - | - | - | - | - | - | - | - | - | - | - | - | 1 | 2 | - | - |
| 下 森 田 桜 町 | 8 | 17 | - | - | - | - | 2 | 2 | 2 | 6 | - | - | - | - | - | - | 1 | 1 | - | - | 1 | 1 | - | - | 1 | 6 | 1 | 1 | - | - | - | - | - | - |
| 下 森 田 新 町 | 18 | 129 | - | - | - | - | 4 | 15 | 4 | 27 | - | - | - | - | - | - | 1 | 2 | - | - | 1 | 1 | 1 | 2 | 2 | 26 | 1 | 51 | - | - | 4 | 5 | - | - |
| 下 森 田 町 | 28 | 319 | - | - | - | - | 3 | 14 | 7 | 163 | - | - | - | - | 1 | 1 | 5 | 47 | - | - | 1 | 2 | 3 | 6 | 1 | 68 | 1 | 1 | - | - | 6 | 17 | - | - |
| 下 森 田 藤 巻 町 | 14 | 57 | - | - | - | - | 1 | 2 | 1 | 2 | - | - | - | - | - | - | 2 | 3 | 1 | 14 | 1 | 2 | - | - | - | - | 4 | 11 | - | - | 2 | 14 | 2 | 9 |
| 下 森 田 本 町 | 14 | 35 | - | - | - | - | - | - | 3 | 15 | - | - | - | - | - | - | 5 | 8 | - | - | 2 | 2 | - | - | - | - | - | - | - | - | 4 | 10 | - | - |
| 下 六 条 町 | 39 | 903 | 1 | 20 | - | - | 3 | 48 | 4 | 103 | - | - | - | - | 1 | 45 | 9 | 97 | - | - | - | - | 1 | 6 | 2 | 486 | 5 | 36 | 1 | 14 | 12 | 48 | - | - |
| 宿 堂 町 | 1 | 1 | - | - | - | - | - | - | - | - | - | - | - | - | - | - | 1 | 1 | - | - | - | - | - | - | - | - | - | - | - | - | - | - | - | |
| 小 路 町 | 10 | 66 | - | - | - | - | 2 | 21 | - | - | - | - | - | - | - | - | 4 | 36 | - | - | - | - | - | - | - | - | - | - | - | - | 4 | 9 | - | - |
| 生 野 町 | 6 | 12 | - | - | - | - | 1 | 2 | 5 | 10 | - | - | - | - | - | - | - | - | - | - | - | - | - | - | - | - | - | - | - | - | 1 | - | - | - |
| 菫 蒲 谷 町 | 3 | 11 | - | - | - | - | - | - | 1 | 2 | - | - | - | - | - | - | 1 | 4 | - | - | - | - | - | - | - | - | - | - | - | - | 1 | 5 | - | - |
| 白 方 町 | 20 | 472 | - | - | - | - | 1 | 7 | 8 | 392 | - | - | - | - | 3 | 34 | 2 | 5 | - | - | - | - | - | - | - | - | - | - | - | - | 6 | 34 | - | - |
| 白 浜 町 | 6 | 12 | - | - | - | - | 1 | 1 | - | - | - | - | - | - | - | - | 3 | 6 | - | - | - | - | - | - | - | - | - | - | - | 1 | 3 | - | - | |
| 新 下 江 守 町 | 3 | 4 | - | - | - | - | 1 | 1 | - | - | - | - | - | - | - | - | 1 | 1 | - | - | - | - | - | - | - | - | - | - | - | - | 1 | 2 | - | - |
| 新 田 本 町 | 9 | 69 | - | - | - | - | 5 | 43 | 2 | 22 | - | - | - | - | - | - | 1 | 3 | 1 | 1 | - | - | - | - | - | - | - | - | - | - | - | - | - | |
| 新 開 町 | 5 | 58 | - | - | - | - | - | - | 1 | 29 | - | - | - | - | - | - | 2 | 2 | - | - | - | - | - | - | - | - | 1 | 26 | - | - | 1 | 1 | - | - |

4-7. <町別> 事業所数 ・ 従業者数（産業大分類別）

（ 6/15 ）

平成18年10月1日基準日

| 町 名 | A ～ R 全 産 業 | | A ～ C 農 林 漁 業 | | D 鉱 業 | | E 建 設 業 | | F 製 造 業 | | G 電 気 ・ ガ ス ・ 熱 供 給 ・ 水 道 業 | | H 情 報 通 信 業 | | I 運 輸 業 | | J 卸 売 ・ 小 売 業 | | K 金 融 ・ 保 険 業 | | L 不 動 産 業 | | M 飲 食 店 ・ 宿 泊 業 | | N 医 療 ・ 福 祉 | | O 教 育 ・ 学 習 支 援 業 | | P 複 合 サービス 事 業 | | Q サ ー ビ ス 業 （ 他 に 分 類 さ れ な い も の ） | | R 公 務 （ 他 に 分 類 さ れ な い も の ） | |
|--------------|----------------|------------|------------------|------------|------------|------------|------------|------------|------------|------------|--------------------------------------|------------|----------------|------------|------------|------------|------------------|------------|------------------|------------|--------------|------------|-----------------------|------------|----------------|------------|-------------------------|------------|----------------------|------------|--|------------|--|----|
| | 事 業 所 数 | 従 業 者 数 | 事 業 所 数 | 従 業 者 数 | 事 業 所 数 | 従 業 者 数 | 事 業 所 数 | 従 業 者 数 | 事 業 所 数 | 従 業 者 数 | 事 業 所 数 | 従 業 者 数 | 事 業 所 数 | 従 業 者 数 | 事 業 所 数 | 従 業 者 数 | 事 業 所 数 | 従 業 者 数 | 事 業 所 数 | 従 業 者 数 | 事 業 所 数 | 従 業 者 数 | 事 業 所 数 | 従 業 者 数 | 事 業 所 数 | 従 業 者 数 | 事 業 所 数 | 従 業 者 数 | 事 業 所 数 | 従 業 者 数 | 事 業 所 数 | 従 業 者 数 | | |
| 新 保 町 | 65 | 1,108 | 1 | 19 | - | - | 1 | 2 | - | - | - | - | - | - | - | - | 39 | 700 | 1 | 14 | - | - | 6 | 146 | 6 | 44 | 1 | 79 | - | - | 10 | 104 | - | - |
| 地 蔵 堂 町 | 5 | 28 | - | - | - | - | 1 | 15 | - | - | - | - | - | - | - | - | 2 | 10 | - | - | 1 | 2 | - | - | - | - | - | - | - | 1 | 1 | - | - | |
| 順 化 1 丁 目 | 526 | 3,316 | - | - | - | - | 6 | 61 | 2 | 3 | - | - | 1 | 14 | - | - | 74 | 360 | 12 | 644 | 10 | 26 | 362 | 1,530 | 9 | 66 | 2 | 8 | 1 | 3 | 47 | 601 | - | - |
| 順 化 2 丁 目 | 306 | 1,365 | - | - | - | - | - | 4 | 29 | - | - | - | - | - | - | - | 77 | 381 | 2 | 69 | 9 | 18 | 188 | 697 | 4 | 19 | 1 | 72 | 1 | 6 | 20 | 74 | - | - |
| 成 願 寺 町 | 6 | 33 | - | - | - | - | - | - | 2 | 2 | - | - | - | - | - | - | - | - | - | - | - | - | - | - | 1 | 4 | 2 | 22 | - | - | 1 | 5 | - | - |
| 浄 教 寺 町 | 1 | 5 | - | - | - | - | - | - | 1 | 5 | - | - | - | - | - | - | - | - | - | - | - | - | - | - | - | - | - | - | - | - | - | - | - | |
| 城 東 1 丁 目 | 31 | 287 | - | - | - | - | 4 | 7 | 2 | 14 | - | - | - | - | - | - | 7 | 33 | 1 | 4 | 4 | 6 | 3 | 10 | - | - | - | 1 | 4 | 9 | 209 | - | - | |
| 城 東 2 丁 目 | 16 | 110 | - | - | - | - | - | - | 1 | 2 | - | - | - | - | - | - | 3 | 6 | - | - | - | - | 1 | 7 | 3 | 76 | 1 | 3 | - | - | 7 | 16 | - | - |
| 城 東 3 丁 目 | 12 | 88 | - | - | - | - | 1 | 1 | 1 | 5 | - | - | - | - | - | - | 5 | 28 | - | - | - | - | 1 | 1 | - | - | 1 | 48 | - | - | 3 | 5 | - | - |
| 城 東 4 丁 目 | 58 | 550 | 1 | 4 | - | - | 9 | 45 | 2 | 17 | - | - | - | - | 1 | 7 | 20 | 179 | - | - | 1 | 1 | 4 | 22 | 6 | 81 | 1 | 5 | 1 | 5 | 12 | 184 | - | - |
| 浄 土 寺 町 | 5 | 27 | - | - | - | - | 1 | 13 | 1 | 2 | - | - | - | - | - | - | 1 | 2 | - | - | - | - | - | - | - | - | - | - | - | - | 2 | 10 | - | - |
| 末 広 町 | 3 | 39 | - | - | - | - | - | - | - | - | - | - | - | - | - | - | 2 | 21 | - | - | - | - | 1 | 18 | - | - | - | - | - | - | - | - | - | - |
| 末 末 町 | 5 | 16 | - | - | - | - | 1 | 4 | 2 | 4 | - | - | - | - | 1 | 5 | - | - | - | - | - | - | - | - | - | - | - | - | - | - | 1 | 3 | - | - |
| 菅 谷 1 丁 目 | 22 | 216 | 1 | 6 | - | - | 3 | 10 | 1 | 2 | 1 | 7 | 1 | 7 | - | - | 2 | 9 | 1 | 3 | 1 | 1 | 9 | 169 | 1 | 1 | - | - | - | - | 1 | 1 | - | - |
| 菅 谷 2 丁 目 | 51 | 363 | - | - | - | - | 15 | 89 | 2 | 3 | - | - | - | - | 1 | 5 | 12 | 208 | - | - | 2 | 5 | 5 | 17 | 2 | 2 | 2 | 2 | - | - | 10 | 32 | - | - |
| 菅 谷 町 | 8 | 136 | - | - | - | - | 1 | 8 | 2 | 4 | - | - | - | - | 1 | 116 | 3 | 7 | 1 | 1 | - | - | - | - | - | - | - | - | - | - | - | - | - | - |
| 杉 谷 町 | 3 | 61 | - | - | - | - | 1 | 1 | - | - | - | - | - | - | - | - | - | - | - | - | - | 1 | 1 | - | - | - | 1 | 59 | - | - | - | - | - | - |
| 砂 子 坂 町 | 40 | 176 | 1 | 6 | - | - | 4 | 9 | 3 | 6 | - | - | - | - | - | - | 12 | 40 | 1 | 7 | - | - | - | - | 4 | 40 | 5 | 33 | 1 | 11 | 6 | 15 | 3 | 9 |
| 砂 子 田 町 | 4 | 11 | - | - | - | - | 1 | 4 | - | - | - | - | - | - | - | - | 2 | 4 | - | - | - | - | - | - | - | - | - | - | - | 1 | 3 | - | - | |
| 成 和 1 丁 目 | 145 | 1,358 | - | - | - | - | 18 | 158 | 10 | 84 | - | - | 7 | 43 | 2 | 69 | 53 | 452 | 2 | 52 | 2 | 9 | 11 | 96 | 3 | 32 | 2 | 11 | 2 | 3 | 33 | 349 | - | - |
| 成 和 2 丁 目 | 76 | 729 | - | - | - | - | 11 | 137 | 8 | 212 | - | - | - | - | 5 | 70 | 21 | 182 | - | - | 3 | 22 | 8 | 37 | - | - | 2 | 9 | - | 18 | 60 | - | - | |
| 仙 町 | 7 | 54 | - | - | - | - | - | - | - | - | - | - | - | - | - | - | 4 | 46 | - | - | - | - | - | - | - | - | 2 | 6 | - | - | 1 | 2 | - | - |
| 曾 万 布 町 | 9 | 58 | - | - | - | - | 1 | 5 | 3 | 25 | - | - | - | - | - | - | 3 | 22 | - | - | - | - | - | - | - | - | - | - | - | 2 | 6 | - | - | |
| 高 木 1 丁 目 | 21 | 175 | - | - | - | - | 2 | 28 | 3 | 10 | - | - | - | - | 4 | 105 | 5 | 14 | - | - | - | - | 1 | 1 | - | - | 2 | 6 | - | 4 | 11 | - | - | |
| 高 木 2 丁 目 | 27 | 250 | - | - | - | - | 4 | 16 | 4 | 76 | - | - | - | - | 2 | 10 | 5 | 62 | - | - | - | - | 3 | 15 | - | - | - | - | - | 9 | 71 | - | - | |
| 高 木 北 1 丁 目 | 8 | 26 | - | - | - | - | - | - | 3 | 8 | - | - | - | - | - | - | - | - | - | - | - | - | 1 | 2 | 2 | 10 | - | - | - | - | 2 | 6 | - | - |
| 高 木 北 2 丁 目 | 10 | 56 | - | - | - | - | 1 | 8 | - | - | - | - | - | - | - | - | 4 | 10 | - | - | - | - | - | - | 2 | 24 | 1 | 5 | - | - | 1 | 3 | 1 | 6 |
| 高 木 北 3 丁 目 | 1 | 2 | - | - | - | - | - | - | - | - | - | - | - | - | - | - | - | - | - | - | - | - | - | - | - | - | - | - | - | 1 | 2 | - | - | |
| 高 木 北 4 丁 目 | 8 | 63 | - | - | - | - | 3 | 21 | - | - | - | - | - | - | - | - | - | - | 2 | 4 | - | - | - | - | 1 | 24 | - | - | - | 2 | 14 | - | - | |
| 高 木 北 5 丁 目 | 1 | 1 | - | - | - | - | 1 | 1 | - | - | - | - | - | - | - | - | - | - | - | - | - | - | - | - | - | - | - | - | - | - | - | - | - | |
| 高 木 中央 1 丁 目 | 121 | 1,064 | - | - | - | - | 9 | 94 | 12 | 200 | - | - | 3 | 46 | 3 | 115 | 37 | 255 | 4 | 35 | 1 | 2 | 33 | 201 | 1 | 41 | 1 | 8 | 1 | 4 | 16 | 63 | - | - |
| 高 木 中央 2 丁 目 | 121 | 1,092 | - | - | - | - | 14 | 139 | 22 | 228 | - | - | 1 | 75 | 1 | 28 | 28 | 184 | 2 | 23 | 5 | 14 | 19 | 109 | 2 | 29 | 1 | 1 | 1 | 169 | 25 | 93 | - | - |
| 高 木 町 | 116 | 1,401 | - | - | - | - | 13 | 141 | 15 | 277 | - | - | 1 | 3 | 1 | 40 | 34 | 258 | - | - | 6 | 20 | 5 | 37 | 6 | 140 | 2 | 45 | 2 | 24 | 30 | 413 | 1 | 3 |
| 高 須 町 | 3 | 7 | - | - | - | - | - | - | - | - | - | - | - | - | - | - | 1 | 2 | - | - | - | - | - | - | - | - | 1 | 3 | - | 1 | 2 | - | - | |
| 高 塚 町 | 4 | 30 | - | - | - | - | 1 | 14 | 1 | 5 | - | - | - | - | - | - | 1 | 6 | - | - | - | - | 1 | 5 | - | - | - | - | - | - | - | - | - | |
| 高 屋 町 | 16 | 42 | - | - | - | - | 4 | 6 | 4 | 17 | - | - | - | - | 1 | 1 | 3 | 7 | - | - | 1 | 3 | - | - | - | - | 1 | 5 | - | 2 | 3 | - | - | |
| 高 柳 町 | 121 | 1,353 | - | - | - | - | 18 | 97 | 15 | 183 | - | - | 4 | 37 | 5 | 89 | 48 | 718 | 1 | 6 | 1 | 2 | 8 | 98 | 3 | 13 | 2 | 41 | 4 | 10 | 12 | 59 | - | - |
| 田 治 島 町 | 6 | 16 | - | - | - | - | 1 | 2 | 2 | 9 | - | - | - | - | - | - | 1 | 2 | - | - | - | - | - | - | - | - | - | - | - | - | 2 | 3 | - | - |
| 種 池 町 | 16 | 58 | - | - | - | - | 3 | 7 | 1 | 3 | - | - | - | - | 2 | 3 | 5 | 30 | 1 | 4 | - | - | - | - | 1 | 8 | - | - | - | 3 | 3 | - | - | |
| 田 中 町 | 3 | 5 | - | - | - | - | - | - | 2 | 3 | - | - | - | - | - | - | 1 | 2 | - | - | - | - | - | - | - | - | - | - | - | - | - | - | - | |
| 田 / 谷 町 | 16 | 73 | - | - | - | - | 2 | 4 | 3 | 8 | - | - | - | - | - | - | 4 | 9 | - | - | - | - | - | - | - | - | 3 | 8 | - | 3 | 38 | 1 | 6 | |
| 田 原 1 丁 目 | 69 | 538 | 1 | 8 | - | - | 3 | 33 | 2 | 9 | - | - | 1 | 19 | 2 | 29 | 28 | 197 | 2 | 63 | 2 | 4 | 13 | 33 | 1 | 6 | 2 | 10 | 1 | 4 | 9 | 89 | 2 | 34 |
| 田 原 2 丁 目 | 92 | 565 | - | - | - | - | 7 | 47 | 2 | 6 | - | - | 1 | 10 | - | - | 27 | 134 | 4 | 213 | 6 | 12 | 5 | 24 | 10 | 50 | 2 | 2 | - | - | 28 | 67 | - | - |
| 大 願 寺 1 丁 目 | 32 | 229 | - | - | - | - | 6 | 45 | 9 | 50 | - | - | - | - | - | - | 6 | 24 | - | - | 1 | 1 | 4 | 19 | - | - | 1 | 55 | - | 5 | 35 | - | - | |
| 大 願 寺 2 丁 目 | 34 | 342 | - | - | - | - | 3 | 49 | 2 | 29 | - | - | - | - | 1 | 1 | 8 | 69 | 3 | 37 | 1 | 5 | 5 | 18 | - | - | 1 | 10 | - | 10 | 124 | - | - | |

4-7. <町別> 事業所数 ・ 従業者数（産業大分類別）

（ 7/15 ）

平成18年10月1日基準日

| 町 名 | A ～ R 全 産 業 | | A ～ C 農 林 漁 業 | | D 鉱 業 | | E 建 設 業 | | F 製 造 業 | | G 電 気 ・ ガ ス ・ 熱 供 給 ・ 水 道 業 | | H 情 報 通 信 業 | | I 運 輸 業 | | J 卸 売 ・ 小 売 業 | | K 金 融 ・ 保 険 業 | | L 不 動 産 業 | | M 飲 食 店 ・ 宿 泊 業 | | N 医 療 ・ 福 祉 | | O 教 育 ・ 学 習 支 援 業 | | P 複 合 サ ー ビ ス 事 業 | | Q サ ー ビ ス 業 （ 他 に 分 類 さ れ な い も の ） | | R 公 務 （ 他 に 分 類 さ れ な い も の ） | | |
|-------------|----------------|------------|------------------|------------|------------|------------|------------|------------|------------|------------|--------------------------------------|------------|----------------|------------|------------|------------|------------------|------------|------------------|------------|--------------|------------|-----------------------|------------|----------------|------------|-------------------------|------------|-------------------------|------------|--|------------|--|----|---|
| | 事 業 所 数 | 従 業 者 数 | 事 業 所 数 | 従 業 者 数 | 事 業 所 数 | 従 業 者 数 | 事 業 所 数 | 従 業 者 数 | 事 業 所 数 | 従 業 者 数 | 事 業 所 数 | 従 業 者 数 | 事 業 所 数 | 従 業 者 数 | 事 業 所 数 | 従 業 者 数 | 事 業 所 数 | 従 業 者 数 | 事 業 所 数 | 従 業 者 数 | 事 業 所 数 | 従 業 者 数 | 事 業 所 数 | 従 業 者 数 | 事 業 所 数 | 従 業 者 数 | 事 業 所 数 | 従 業 者 数 | 事 業 所 数 | 従 業 者 数 | 事 業 所 数 | 従 業 者 数 | | | |
| 大 願 寺 3 丁 目 | 29 | 307 | - | - | - | - | 2 | 21 | 2 | 12 | - | - | - | - | - | - | 4 | 54 | 1 | 7 | 1 | 1 | 3 | 19 | 5 | 72 | 2 | 6 | 1 | 8 | 7 | 91 | 1 | 16 | |
| 中 央 1 丁 目 | 480 | 2,945 | - | - | - | - | 1 | 4 | 3 | 22 | - | - | 4 | 34 | 3 | 6 | 222 | 1,253 | 21 | 256 | 14 | 80 | 110 | 800 | 13 | 53 | 8 | 41 | 1 | 5 | 79 | 389 | 1 | 2 | |
| 中 央 2 丁 目 | 47 | 324 | - | - | - | - | 3 | 68 | 3 | 20 | - | - | - | - | - | - | 14 | 37 | - | - | 3 | 4 | 11 | 49 | 6 | 114 | - | - | - | - | 7 | 32 | - | - | |
| 中 央 3 丁 目 | 107 | 1,144 | 1 | 4 | - | - | 3 | 17 | 2 | 14 | - | - | 2 | 16 | - | - | 30 | 274 | 10 | 394 | 5 | 31 | 24 | 165 | 6 | 61 | 3 | 42 | - | - | 20 | 81 | 1 | 45 | |
| 月 見 1 丁 目 | 14 | 57 | - | - | - | - | 2 | 7 | 3 | 14 | - | - | - | - | 1 | 17 | 1 | 5 | - | - | 2 | 3 | - | - | 2 | 7 | - | - | - | - | 3 | 4 | - | - | |
| 月 見 2 丁 目 | 34 | 1,022 | - | - | - | - | 2 | 12 | 1 | 1 | - | - | - | - | - | - | 12 | 105 | 1 | 2 | 3 | 3 | 4 | 12 | 2 | 828 | 2 | 28 | - | - | 7 | 31 | - | - | |
| 月 見 3 丁 目 | 22 | 236 | - | - | - | - | 3 | 9 | 3 | 134 | - | - | 1 | 3 | - | - | 5 | 11 | 1 | 5 | 1 | 2 | 1 | 1 | - | 2 | 43 | - | - | 5 | 28 | - | - | | |
| 月 見 4 丁 目 | 17 | 123 | - | - | - | - | 2 | 19 | 1 | 2 | - | - | - | - | 3 | 30 | 4 | 43 | - | - | 1 | 3 | 1 | 1 | 1 | 18 | - | 2 | 5 | 2 | 2 | - | - | | |
| 月 見 5 丁 目 | 7 | 59 | - | - | - | - | 3 | 53 | - | - | - | - | - | - | 1 | 2 | 1 | 1 | - | - | - | - | - | - | - | 1 | 1 | - | - | 1 | 2 | - | - | | |
| つ く も 1 丁 目 | 15 | 88 | - | - | - | - | - | - | - | - | - | - | - | - | - | - | 8 | 33 | 1 | 5 | 1 | 1 | 34 | 1 | 1 | - | - | - | - | 3 | 14 | - | - | | |
| つ く も 2 丁 目 | 45 | 265 | - | - | - | - | 3 | 33 | 3 | 13 | - | - | - | - | - | - | 13 | 30 | 1 | 7 | 2 | 3 | 6 | 14 | 1 | 34 | 2 | 3 | - | 13 | 41 | 1 | 87 | | |
| 土 橋 町 | 1 | 1 | - | - | - | - | - | - | 1 | 1 | - | - | - | - | - | - | - | - | - | - | - | - | - | - | - | - | - | - | - | - | - | - | - | - | |
| 角 折 町 | 8 | 59 | - | - | - | - | 1 | 26 | 2 | 4 | - | - | - | - | - | - | 2 | 10 | - | - | - | - | - | - | - | - | - | - | - | - | 3 | 19 | - | - | |
| 角 原 町 | 2 | 5 | - | - | - | - | - | - | 1 | 3 | - | - | - | - | - | - | - | - | - | - | - | - | - | - | - | - | - | - | - | - | 1 | 2 | - | - | |
| 剣 大 谷 町 | 7 | 38 | - | - | - | - | 1 | 12 | 1 | 2 | - | - | - | - | - | - | 1 | 3 | - | - | - | - | - | - | - | - | - | 1 | 7 | 3 | 14 | - | - | | |
| 手 寄 1 丁 目 | 98 | 496 | - | - | - | - | 10 | 91 | 10 | 77 | - | - | 1 | 5 | - | - | 30 | 160 | 3 | 24 | 9 | 14 | 7 | 11 | 4 | 12 | 2 | 15 | - | - | 22 | 87 | - | - | |
| 手 寄 2 丁 目 | 35 | 243 | - | - | - | - | 4 | 5 | 1 | 1 | - | - | - | - | - | - | 7 | 22 | 1 | 6 | 10 | 11 | 1 | 50 | 5 | 111 | 3 | 32 | - | - | 3 | 5 | - | - | |
| 寺 前 町 | 31 | 249 | - | - | 1 | 5 | 8 | 30 | 6 | 26 | - | - | - | - | 2 | 60 | 3 | 12 | 1 | 1 | - | - | - | 4 | 95 | - | - | - | - | - | 6 | 20 | - | - | |
| 照 手 1 丁 目 | 74 | 293 | - | - | - | - | 3 | 8 | 3 | 16 | - | - | - | - | - | - | 32 | 113 | 2 | 16 | 4 | 4 | 8 | 18 | 5 | 30 | 4 | 45 | 1 | 7 | 12 | 36 | - | - | |
| 照 手 2 丁 目 | 35 | 132 | - | - | - | - | 1 | 17 | 3 | 11 | - | - | - | - | - | - | 13 | 61 | - | - | 3 | 3 | 1 | 2 | 1 | 5 | 2 | 2 | - | - | 11 | 31 | - | - | |
| 照 手 3 丁 目 | 25 | 72 | - | - | - | - | 4 | 11 | 3 | 30 | - | - | - | - | - | - | 12 | 25 | 1 | 1 | - | - | 1 | 2 | - | - | 1 | 1 | - | - | 3 | 2 | - | - | |
| 照 手 4 丁 目 | 47 | 210 | - | - | - | - | 4 | 18 | 8 | 56 | - | - | - | - | 1 | 54 | 12 | 40 | - | - | 2 | 3 | 4 | 6 | - | - | 3 | 4 | - | - | 13 | 29 | - | - | |
| 照 手 町 4 丁 目 | 1 | 9 | - | - | - | - | - | - | - | - | - | - | - | - | - | - | 1 | 9 | - | - | - | - | - | - | - | - | - | - | - | - | - | - | - | | |
| 殿 下 町 | 23 | 180 | - | - | - | - | 6 | 31 | 5 | 48 | - | - | - | - | 1 | 1 | 7 | 91 | - | - | - | - | - | - | - | - | - | - | - | 1 | 3 | 3 | 6 | - | - |
| 天 王 町 | 11 | 45 | - | - | - | - | 1 | 3 | 2 | 9 | - | - | - | - | - | - | 2 | 4 | - | - | - | - | - | - | 2 | 14 | 1 | 4 | - | - | 3 | 11 | - | - | |
| 問 屋 町 1 丁 目 | 68 | 938 | - | - | - | - | 5 | 89 | 6 | 203 | - | - | - | - | 4 | 118 | 41 | 430 | - | - | 2 | 6 | - | - | 1 | 7 | - | - | - | - | 9 | 85 | - | - | |
| 問 屋 町 2 丁 目 | 44 | 863 | - | - | - | - | 5 | 113 | 5 | 211 | - | - | - | - | 1 | 4 | 28 | 476 | - | - | - | - | - | - | - | - | - | - | 1 | 4 | 4 | 55 | - | - | |
| 問 屋 町 3 丁 目 | 48 | 764 | - | - | - | - | 8 | 68 | 5 | 52 | - | - | 4 | 383 | 1 | 30 | 14 | 97 | 1 | 3 | - | - | 4 | 10 | - | - | - | - | 1 | 6 | 10 | 115 | - | - | |
| 問 屋 町 4 丁 目 | 67 | 627 | - | - | - | - | 16 | 156 | 7 | 69 | - | - | 2 | 3 | 1 | 10 | 34 | 360 | - | - | - | - | 2 | 7 | - | - | - | - | 1 | 1 | 4 | 21 | - | - | |
| 東 郷 中 島 町 | 4 | 7 | - | - | - | - | 1 | 1 | 1 | 1 | - | - | - | - | - | - | - | - | - | - | - | - | - | - | - | - | - | - | - | 2 | 5 | - | - | | |
| 東 郷 二 ヶ 町 | 49 | 222 | 1 | 17 | - | - | 3 | 16 | 6 | 20 | - | - | - | - | 1 | 1 | 10 | 62 | 3 | 20 | 1 | 2 | 2 | 5 | 5 | 32 | 1 | 5 | 2 | 13 | 11 | 20 | 3 | 9 | |
| 燈 豊 町 | 2 | 80 | - | - | - | - | - | - | - | - | - | - | - | - | - | - | - | - | - | - | - | - | - | - | - | - | - | - | - | - | 2 | 80 | - | - | |
| 灯 明 寺 1 丁 目 | 22 | 158 | - | - | - | - | 3 | 16 | 2 | 4 | - | - | - | - | - | - | 5 | 15 | - | - | 1 | 6 | 3 | 38 | 2 | 4 | 4 | 63 | - | - | 2 | 12 | - | - | |
| 灯 明 寺 2 丁 目 | 21 | 84 | - | - | - | - | 2 | 26 | 3 | 9 | - | - | 1 | 1 | - | - | 5 | 20 | 2 | 11 | 1 | 4 | 1 | 5 | - | - | 1 | 1 | - | - | 5 | 7 | - | - | |
| 灯 明 寺 町 | 56 | 504 | - | - | - | - | 10 | 57 | 13 | 242 | - | - | - | - | 2 | 9 | 11 | 87 | 2 | 3 | 3 | 8 | - | - | 3 | 35 | 2 | 37 | - | - | 10 | 26 | - | - | |
| 梅 野 町 | 20 | 325 | - | - | - | - | 1 | 15 | 4 | 11 | - | - | - | - | - | - | 4 | 84 | - | - | - | - | 2 | 12 | 3 | 99 | - | - | - | - | 6 | 104 | - | - | |
| 徳 尾 町 | 2 | 6 | - | - | - | - | - | - | 1 | 5 | - | - | - | - | - | - | - | - | - | - | - | - | - | - | - | - | - | - | - | - | 1 | 1 | - | - | |
| 徳 光 町 | 31 | 167 | - | - | - | - | 5 | 12 | 11 | 71 | - | - | - | - | 1 | 47 | 9 | 28 | - | - | - | - | - | - | - | - | - | - | 1 | 4 | 3 | 4 | 1 | 1 | |
| 栃 泉 町 | 27 | 170 | - | - | - | - | 5 | 46 | 11 | 29 | - | - | - | - | - | - | 3 | 42 | - | - | - | - | 1 | 3 | - | - | 2 | 23 | 1 | 19 | 4 | 8 | - | - | |
| 豊 岡 1 丁 目 | 22 | 231 | - | - | - | - | 4 | 24 | 1 | 32 | - | - | - | - | - | - | 9 | 139 | - | - | - | - | 1 | 1 | 2 | 25 | - | - | - | - | 5 | 10 | - | - | |
| 豊 岡 2 丁 目 | 9 | 22 | - | - | - | - | 1 | 1 | 1 | 6 | - | - | - | - | - | - | 2 | 7 | 1 | 1 | - | - | - | - | - | - | - | - | - | - | 4 | 7 | - | - | |
| 豊 島 1 丁 目 | 44 | 537 | - | - | - | - | 5 | 48 | 4 | 34 | - | - | 5 | 118 | - | - | 9 | 263 | 1 | 4 | 3 | 10 | 5 | 26 | 3 | 6 | 1 | 1 | 1 | 6 | 21 | - | - | | |
| 豊 島 2 丁 目 | 34 | 228 | - | - | - | - | 3 | 53 | 1 | 4 | - | - | - | - | - | - | 15 | 73 | - | - | 1 | 3 | 4 | 29 | 1 | 4 | - | - | - | - | 8 | 31 | 1 | 31 | |
| 堂 島 町 | 14 | 83 | - | - | - | - | 2 | 6 | 3 | 15 | - | - | - | - | - | - | 6 | 48 | - | - | - | - | 1 | 8 | - | - | - | - | - | - | 2 | 6 | - | - | |
| 中 荒 井 町 | 8 | 112 | - | - | - | - | - | - | 1 | 21 | - | - | - | - | - | - | 1 | 1 | - | - | - | - | 1 | 1 | - | - | - | - | - | - | 5 | 89 | - | - | |

4-7. <町別> 事業所数 ・ 従業者数（産業大分類別）

（ 8/15 ）

平成18年10月1日基準日

| 町 名 | A ～ R 全 産 業 | | A ～ C 農 林 漁 業 | | D 鉱 業 | | E 建 設 業 | | F 製 造 業 | | G 電 気 ・ ガ ス ・ 熱 供 給 ・ 水 道 業 | | H 情 報 通 信 業 | | I 運 輸 業 | | J 卸 売 ・ 小 売 業 | | K 金 融 ・ 保 険 業 | | L 不 動 産 業 | | M 飲 食 店 ・ 宿 泊 業 | | N 医 療 ・ 福 祉 | | O 教 育 ・ 学 習 支 援 業 | | P 複 合 サ ー ビ ス 事 業 | | Q サ ー ビ ス 業 （ 他 に 分 類 さ れ な い も の ） | | R 公 務 （ 他 に 分 類 さ れ な い も の ） | | |
|-------------|----------------|------------|------------------|------------|------------|------------|------------|------------|------------|------------|--------------------------------------|------------|----------------|------------|------------|------------|------------------|------------|------------------|------------|--------------|------------|-----------------------|------------|----------------|------------|-------------------------|------------|-------------------------|------------|--|------------|--|------------|---|
| | 事 業 所 数 | 従 業 者 数 | 事 業 所 数 | 従 業 者 数 | 事 業 所 数 | 従 業 者 数 | 事 業 所 数 | 従 業 者 数 | 事 業 所 数 | 従 業 者 数 | 事 業 所 数 | 従 業 者 数 | 事 業 所 数 | 従 業 者 数 | 事 業 所 数 | 従 業 者 数 | 事 業 所 数 | 従 業 者 数 | 事 業 所 数 | 従 業 者 数 | 事 業 所 数 | 従 業 者 数 | 事 業 所 数 | 従 業 者 数 | 事 業 所 数 | 従 業 者 数 | 事 業 所 数 | 従 業 者 数 | 事 業 所 数 | 従 業 者 数 | 事 業 所 数 | 従 業 者 数 | 事 業 所 数 | 従 業 者 数 | |
| 中 新 田 町 | 9 | 141 | - | - | - | - | 1 | 6 | 3 | 28 | - | - | - | - | - | - | 3 | 83 | - | - | - | - | 1 | 17 | - | - | - | - | - | - | 1 | 7 | - | - | |
| 中 角 町 | 22 | 346 | - | - | - | - | 5 | 154 | 10 | 69 | - | - | - | - | - | - | 4 | 9 | - | - | - | - | - | - | - | - | - | - | - | 3 | 114 | - | - | | |
| 中 野 1 丁 目 | 5 | 37 | - | - | - | - | - | - | - | - | - | - | - | - | - | - | - | - | 1 | 1 | - | - | - | - | 1 | 33 | 3 | 3 | - | - | - | - | - | - | |
| 中 野 2 丁 目 | 5 | 8 | - | - | - | - | 1 | 1 | 1 | 1 | - | - | - | - | - | - | - | - | - | - | - | - | - | - | - | - | - | - | 1 | 1 | - | 2 | 5 | - | - |
| 中 野 3 丁 目 | 9 | 25 | - | - | - | - | 1 | 2 | 1 | 1 | - | - | - | - | - | - | 1 | 3 | - | - | - | - | 1 | 7 | - | - | - | - | - | 2 | 6 | 3 | 6 | - | - |
| 中 ノ 郷 町 | 1 | 18 | 1 | 18 | - | - | - | - | - | - | - | - | - | - | - | - | - | - | - | - | - | - | - | - | - | - | - | - | - | - | - | - | - | - | - |
| 中 野 町 | 3 | 23 | - | - | - | - | - | - | - | 7 | - | - | - | - | - | - | - | - | - | - | - | - | - | - | - | - | - | - | - | - | 1 | 5 | - | - | |
| 中 毘 沙 門 町 | 4 | 31 | - | - | - | - | 1 | 11 | 1 | 16 | - | - | - | - | - | - | 1 | 1 | - | - | - | - | - | - | - | - | - | - | - | - | 1 | 3 | - | - | |
| 中 藤 新 保 町 | 4 | 22 | - | - | - | 2 | 17 | - | - | - | - | - | - | - | - | - | - | - | - | - | - | - | 1 | 2 | - | - | - | - | - | - | 1 | 3 | - | - | |
| 中 山 町 | 2 | 19 | - | - | - | - | - | - | - | 18 | - | - | - | - | - | - | 1 | 1 | - | - | - | - | - | - | - | - | - | - | - | - | - | - | - | - | - |
| 長 橋 町 | 9 | 43 | - | - | - | - | 3 | 18 | - | - | - | - | - | - | - | - | 2 | 5 | - | - | - | - | 1 | 4 | - | - | 2 | 15 | - | - | 1 | 1 | - | - | |
| 長 本 町 | 56 | 786 | - | - | - | - | 3 | 87 | 9 | 129 | - | - | 1 | 17 | 1 | 132 | 19 | 110 | 2 | 15 | 3 | 86 | 6 | 91 | - | - | 1 | 2 | 1 | 8 | 10 | 109 | - | - | |
| 南 居 町 | 34 | 692 | - | - | - | - | 1 | 1 | 17 | 348 | - | - | - | - | 1 | 44 | 4 | 47 | 1 | 40 | - | - | - | - | 6 | 76 | 1 | 123 | - | - | 3 | 13 | - | - | |
| 波 寄 町 | 14 | 49 | - | - | - | - | 5 | 26 | 2 | 3 | - | - | - | - | - | - | 1 | 3 | - | - | - | - | - | - | - | - | - | - | - | - | 6 | 17 | - | - | |
| 西 荒 井 町 | 3 | 6 | - | - | - | - | - | - | 1 | 2 | - | - | - | - | - | - | 1 | 1 | - | - | - | - | - | - | - | - | - | - | - | - | 1 | 3 | - | - | |
| 西 板 垣 町 | 2 | 11 | - | - | - | - | - | - | 1 | 3 | - | - | - | - | - | - | 1 | 8 | - | - | - | - | - | - | - | - | - | - | - | - | - | - | - | - | |
| 西 大 味 町 | 9 | 20 | - | - | - | - | 3 | 9 | 2 | 5 | - | - | - | - | - | - | - | - | - | - | - | - | 1 | 2 | - | - | - | - | - | - | 3 | 4 | - | - | |
| 西 開 発 1 丁 目 | 81 | 912 | - | - | - | - | 12 | 344 | 12 | 73 | - | - | 4 | 41 | 1 | 10 | 21 | 155 | - | - | 2 | 8 | 10 | 66 | 2 | 19 | 1 | 1 | 2 | 16 | 14 | 179 | - | - | |
| 西 開 発 2 丁 目 | 37 | 445 | - | - | - | - | 4 | 20 | 9 | 89 | - | - | - | - | 3 | 191 | 5 | 50 | 1 | 9 | - | - | 4 | 12 | 1 | 30 | - | - | 1 | 7 | 9 | 37 | - | - | |
| 西 開 発 3 丁 目 | 74 | 1,658 | - | - | - | - | 10 | 228 | 10 | 548 | - | - | 1 | 26 | 5 | 389 | 18 | 250 | 2 | 15 | 1 | 8 | 13 | 128 | - | - | - | - | - | - | 14 | 66 | - | - | |
| 西 開 発 4 丁 目 | 59 | 744 | - | - | - | - | 9 | 106 | 4 | 45 | - | - | 1 | 8 | 4 | 92 | 18 | 294 | 1 | 3 | 2 | 5 | 9 | 63 | - | - | - | - | - | - | 11 | 128 | - | - | |
| 西 方 1 丁 目 | 30 | 414 | - | - | - | - | 4 | 17 | 4 | 19 | - | - | - | - | - | - | 12 | 51 | 1 | 26 | 1 | 2 | 1 | 3 | 1 | 250 | - | - | - | - | 6 | 46 | - | - | |
| 西 方 2 丁 目 | 48 | 300 | - | - | - | - | 9 | 54 | 6 | 50 | - | - | 1 | 3 | 1 | 10 | 15 | 85 | - | - | - | - | 6 | 68 | - | - | 2 | 2 | 1 | 9 | 7 | 19 | - | - | |
| 西 学 園 1 丁 目 | 8 | 13 | - | - | - | - | 3 | 7 | - | - | - | - | - | - | 1 | 1 | 1 | 1 | - | - | - | - | 1 | 1 | - | - | - | 2 | 3 | - | - | - | - | - | |
| 西 学 園 2 丁 目 | 9 | 13 | - | - | - | - | 1 | 2 | - | - | - | - | - | - | 1 | 1 | 3 | 6 | - | - | - | - | - | - | - | - | 1 | 1 | - | - | 3 | 3 | - | - | |
| 西 学 園 3 丁 目 | 4 | 25 | - | - | - | - | 1 | 21 | - | - | - | - | - | - | - | - | - | - | - | - | - | - | - | - | - | - | - | - | - | - | 3 | 4 | - | - | |
| 西 木 田 1 丁 目 | 48 | 212 | - | - | - | - | 4 | 33 | 4 | 12 | - | - | - | - | - | - | 16 | 58 | - | - | 2 | 2 | 5 | 10 | 5 | 31 | 3 | 3 | - | 9 | 63 | - | - | | |
| 西 木 田 2 丁 目 | 57 | 501 | - | - | - | - | 2 | 11 | 1 | 5 | - | - | - | - | - | - | 18 | 57 | 5 | 210 | 2 | 23 | 3 | 18 | 5 | 78 | 2 | 2 | 1 | 5 | 17 | 87 | 1 | 5 | |
| 西 木 田 3 丁 目 | 46 | 230 | - | - | - | - | 2 | 7 | 2 | 9 | - | - | - | - | - | - | 19 | 60 | - | - | 1 | 1 | 4 | 5 | 3 | 69 | 1 | 4 | - | - | 14 | 75 | - | - | |
| 西 木 田 4 丁 目 | 15 | 38 | - | - | - | - | 1 | 9 | 4 | 13 | - | - | - | - | - | - | - | - | - | - | 1 | 1 | - | - | - | - | 1 | 1 | - | - | 8 | 14 | - | - | |
| 西 木 田 5 丁 目 | 8 | 50 | - | - | - | - | 2 | 8 | 1 | 3 | - | - | - | - | - | - | 1 | 29 | - | - | - | - | 1 | 5 | - | - | - | - | - | - | 3 | 5 | - | - | |
| 西 下 野 町 | 2 | 70 | - | - | - | - | 1 | 16 | - | - | - | - | - | - | - | - | - | - | - | - | - | - | - | - | 1 | 54 | - | - | - | - | - | - | - | - | |
| 西 新 谷 町 | 8 | 48 | - | - | - | - | - | - | 1 | 8 | - | - | - | - | - | - | - | - | - | - | - | - | - | - | 3 | 19 | 3 | 17 | 1 | 4 | - | - | - | - | |
| 西 中 野 町 | 1 | 2 | - | - | - | - | - | - | - | - | - | - | - | - | - | - | - | - | - | - | - | - | - | - | - | - | - | - | - | - | - | - | - | - | |
| 西 中 野 町 | 6 | 107 | - | - | - | - | 2 | 32 | 1 | 5 | - | - | - | - | - | - | 2 | 61 | - | - | - | - | - | - | 1 | 9 | - | - | - | - | - | 1 | 2 | - | - |
| 西 畑 町 | 3 | 42 | - | - | - | - | 1 | 1 | - | - | - | - | - | - | - | - | - | - | - | - | - | - | 1 | 4 | - | - | - | - | - | - | - | - | 1 | 37 | |
| 西 ニ ッ 屋 町 | 6 | 56 | - | - | - | - | - | - | - | - | - | - | - | - | - | - | 1 | 7 | - | - | - | - | 3 | 27 | 1 | 21 | - | - | - | - | 1 | 1 | - | - | |
| 西 袋 町 | 5 | 12 | - | - | - | - | 1 | 7 | 2 | 3 | - | - | - | - | 1 | 1 | - | - | - | - | - | - | - | - | - | - | - | - | - | - | 1 | 1 | - | - | |
| 西 別 所 町 | 1 | 3 | - | - | - | - | - | - | 1 | 3 | - | - | - | - | - | - | - | - | - | - | - | - | - | - | - | - | - | - | - | - | - | - | - | - | |
| 西 堀 町 | 2 | 9 | - | - | - | - | 1 | 6 | - | - | - | - | - | - | - | - | - | - | - | - | - | - | - | - | 1 | 3 | - | - | - | - | - | - | - | - | |
| 新 田 塚 1 丁 目 | 78 | 1,851 | - | - | - | - | 7 | 36 | 5 | 666 | - | - | 2 | 11 | 1 | 5 | 19 | 125 | 1 | 11 | 12 | 22 | 9 | 48 | 5 | 753 | 5 | 43 | 1 | 4 | 11 | 127 | - | - | |
| 新 田 塚 2 丁 目 | 70 | 281 | - | - | - | - | 15 | 41 | 6 | 39 | - | - | - | - | 3 | 24 | 21 | 83 | 1 | 2 | 3 | 4 | - | - | 1 | 5 | 4 | 34 | - | - | 16 | 49 | - | - | |
| 新 田 塚 町 | 25 | 236 | - | - | - | - | 2 | 17 | - | - | - | - | - | - | - | - | 5 | 38 | 1 | 11 | - | - | 3 | 5 | 6 | 113 | 2 | 4 | - | - | 6 | 48 | - | - | |
| 二 の 宮 1 丁 目 | 45 | 445 | - | - | - | - | 8 | 28 | 5 | 48 | - | - | 1 | 4 | 1 | 71 | 13 | 166 | - | - | - | - | 7 | 21 | - | 1 | 10 | - | - | - | 9 | 97 | - | - | |
| 二 の 宮 2 丁 目 | 84 | 611 | - | - | - | - | 4 | 73 | 4 | 26 | - | - | - | - | - | - | 26 | 211 | 2 | 9 | 2 | 3 | 5 | 27 | 7 | 47 | 5 | 11 | 1 | 5 | 28 | 199 | - | - | |

4-7. <町別> 事業所数 ・ 従業者数（産業大分類別）

（ 9/15 ）

平成18年10月1日基準日

| 町 名 | A ～ R 全 産 業 | | A ～ C 農 林 漁 業 | | D 鉱 業 | | E 建 設 業 | | F 製 造 業 | | G 電 気 ・ ガ ス ・ 熱 供 給 ・ 水 道 業 | | H 情 報 通 信 業 | | I 運 輸 業 | | J 卸 売 ・ 小 売 業 | | K 金 融 ・ 保 険 業 | | L 不 動 産 業 | | M 飲 食 店 ・ 宿 泊 業 | | N 医 療 ・ 福 祉 | | O 教 育 ・ 学 習 支 援 業 | | P 複 合 サービス 事 業 | | Q サ ー ビ ス 業 （ 他 に 分 類 さ れ な い も の ） | | R 公 務 （ 他 に 分 類 さ れ な い も の ） | | |
|--------|----------------|------------|------------------|------------|------------|------------|------------|------------|------------|------------|--------------------------------------|------------|----------------|------------|------------|------------|------------------|------------|------------------|------------|--------------|------------|-----------------------|------------|----------------|------------|-------------------------|------------|----------------------|------------|--|------------|--|------------|---|
| | 事 業 所 数 | 従 業 者 数 | 事 業 所 数 | 従 業 者 数 | 事 業 所 数 | 従 業 者 数 | 事 業 所 数 | 従 業 者 数 | 事 業 所 数 | 従 業 者 数 | 事 業 所 数 | 従 業 者 数 | 事 業 所 数 | 従 業 者 数 | 事 業 所 数 | 従 業 者 数 | 事 業 所 数 | 従 業 者 数 | 事 業 所 数 | 従 業 者 数 | 事 業 所 数 | 従 業 者 数 | 事 業 所 数 | 従 業 者 数 | 事 業 所 数 | 従 業 者 数 | 事 業 所 数 | 従 業 者 数 | 事 業 所 数 | 従 業 者 数 | 事 業 所 数 | 従 業 者 数 | 事 業 所 数 | 従 業 者 数 | |
| 二の宮3丁目 | 100 | 866 | - | - | - | - | 9 | 95 | 6 | 36 | - | - | 1 | 5 | - | - | 26 | 189 | 4 | 19 | 3 | 36 | 21 | 246 | 5 | 44 | 3 | 12 | 2 | 2 | 20 | 182 | - | - | |
| 二の宮4丁目 | 120 | 964 | - | - | - | - | 6 | 67 | 6 | 26 | - | - | - | - | - | - | 31 | 278 | 2 | 22 | 6 | 6 | 12 | 58 | 9 | 73 | 13 | 170 | - | - | 35 | 264 | - | - | |
| 二の宮5丁目 | 83 | 568 | - | - | - | - | 9 | 30 | 9 | 80 | - | - | - | - | 1 | 2 | 26 | 163 | 1 | 3 | 1 | 2 | 7 | 45 | 3 | 21 | 2 | 2 | - | - | 24 | 220 | - | - | |
| 羽坂町 | 16 | 75 | - | - | - | - | 4 | 30 | 1 | 5 | - | - | - | - | 1 | 1 | 4 | 6 | - | - | - | - | - | - | - | - | - | - | 1 | 6 | 4 | 21 | 1 | 6 | |
| 島中町 | 8 | 25 | - | - | - | - | 1 | 7 | - | - | - | - | - | - | - | - | 5 | 9 | - | - | - | - | - | - | - | - | - | - | 1 | 3 | - | - | 1 | 6 | |
| 花野谷町 | 5 | 55 | - | - | - | - | 1 | 4 | 1 | 3 | - | - | - | - | - | - | - | - | - | - | - | - | - | 1 | 46 | - | - | - | - | - | 2 | 2 | - | - | |
| 花堂北1丁目 | 39 | 541 | - | - | - | - | 1 | 5 | 7 | 32 | - | - | - | - | 7 | 152 | 10 | 53 | - | - | 1 | 5 | 2 | 10 | - | - | - | - | - | - | 11 | 284 | - | - | |
| 花堂北2丁目 | 42 | 482 | - | - | - | - | 6 | 37 | 4 | 256 | - | - | - | - | 1 | 32 | 15 | 48 | 1 | 10 | 1 | 30 | 2 | 26 | 3 | 24 | 1 | 1 | 1 | 4 | 7 | 14 | - | - | |
| 花堂中1丁目 | 72 | 743 | - | - | - | - | 11 | 93 | 9 | 315 | - | - | 1 | 7 | 1 | 8 | 16 | 58 | 4 | 33 | 2 | 14 | 4 | 20 | 1 | 1 | 1 | 1 | 1 | 4 | 20 | 147 | 1 | 42 | |
| 花堂中2丁目 | 76 | 849 | - | - | - | - | 13 | 75 | 8 | 296 | - | - | 1 | 2 | - | - | 16 | 120 | 4 | 27 | 1 | 1 | 4 | 53 | 8 | 65 | 3 | 4 | - | - | 18 | 206 | - | - | |
| 花堂東1丁目 | 79 | 654 | - | - | - | - | 12 | 72 | 7 | 26 | - | - | 1 | 2 | 8 | 176 | 22 | 216 | 1 | 1 | 1 | 16 | 4 | 9 | 2 | 49 | 3 | 3 | 1 | 1 | 17 | 83 | - | - | |
| 花堂東2丁目 | 18 | 159 | - | - | - | - | 6 | 72 | 2 | 8 | - | - | - | - | - | - | 2 | 32 | - | - | - | - | 1 | 2 | - | - | 1 | 1 | - | - | 6 | 44 | - | - | |
| 花堂南1丁目 | 48 | 292 | - | - | - | - | 2 | 33 | 5 | 21 | - | - | - | - | - | - | 16 | 117 | - | - | 2 | 33 | 9 | 32 | 2 | 3 | 2 | 3 | - | - | 10 | 50 | - | - | |
| 花堂南2丁目 | 164 | 1,538 | - | - | - | - | 5 | 45 | 3 | 19 | - | - | 2 | 12 | 2 | 40 | 82 | 877 | 4 | 61 | 1 | 1 | 22 | 159 | 3 | 27 | 2 | 4 | 1 | 5 | 36 | 285 | 1 | 3 | |
| 浜島町 | 3 | 5 | - | - | - | - | 2 | 4 | - | - | - | - | - | - | - | - | 1 | 1 | - | - | - | - | - | - | - | - | - | - | - | - | - | - | - | - | |
| 浜住町 | 13 | 68 | - | - | - | - | 1 | 28 | 2 | 2 | - | - | - | - | 1 | 1 | 4 | 12 | - | - | - | - | 1 | 4 | - | - | - | - | 2 | 18 | 1 | 2 | 1 | 1 | |
| 浜別所町 | 4 | 62 | - | - | - | - | 1 | 5 | 3 | 57 | - | - | - | - | - | - | - | - | - | - | - | - | - | - | - | - | - | - | - | - | - | - | - | - | |
| 林町 | 11 | 49 | - | - | - | - | 1 | 2 | 1 | 3 | - | - | - | - | - | - | 6 | 41 | - | - | 1 | 1 | - | - | - | - | - | - | - | - | 2 | 2 | - | - | |
| 林藤島町 | 5 | 212 | - | - | - | - | - | - | - | - | - | - | - | - | 1 | 142 | 2 | 42 | - | - | 1 | 2 | - | - | - | - | - | 1 | 26 | - | - | - | - | - | |
| 原目町 | 8 | 180 | - | - | - | - | 2 | 8 | - | - | - | - | - | - | 1 | 34 | 1 | 2 | - | - | - | - | - | - | - | - | - | 1 | 80 | - | - | 3 | 56 | - | - |
| 春山1丁目 | 93 | 1,203 | - | - | - | - | 2 | 9 | 4 | 14 | - | - | 2 | 208 | - | - | 20 | 147 | 2 | 48 | - | - | 4 | 16 | 3 | 13 | 3 | 9 | 3 | 3 | 39 | 183 | 11 | 553 | |
| 春山2丁目 | 145 | 811 | - | - | - | - | 5 | 26 | 9 | 40 | - | - | 1 | 2 | - | - | 55 | 174 | 4 | 30 | 11 | 22 | 11 | 51 | 7 | 277 | 2 | 24 | 1 | 4 | 39 | 161 | - | - | |
| 半田町 | 17 | 61 | - | - | - | - | 1 | 5 | 1 | 12 | - | - | - | - | - | - | 9 | 15 | - | - | - | - | - | - | - | - | - | - | 1 | 16 | 5 | 13 | - | - | |
| 今泉町 | 15 | 141 | - | - | - | - | 5 | 14 | 1 | 3 | - | - | - | - | - | - | 3 | 14 | - | - | - | - | 1 | 1 | - | - | - | - | 1 | 28 | 4 | 81 | - | - | |
| 東大味町 | 13 | 71 | - | - | - | - | 4 | 17 | 2 | 5 | - | - | - | - | - | - | 2 | 2 | - | - | - | - | 1 | 1 | 2 | 44 | - | - | - | - | 2 | 2 | - | - | |
| 東下野町 | 5 | 34 | - | - | - | - | - | 2 | 7 | - | - | - | - | - | - | - | - | - | - | - | - | - | - | - | - | - | - | 1 | 23 | 2 | 4 | - | - | | |
| 東新町 | 4 | 16 | 1 | 7 | - | - | - | 1 | 3 | - | - | - | - | - | - | - | - | - | - | - | - | - | - | - | - | - | 1 | 2 | 1 | 4 | - | - | - | | |
| 引目町 | 9 | 112 | - | - | - | - | 2 | 16 | 1 | 9 | - | - | - | - | 2 | 24 | - | - | - | - | 2 | 3 | - | - | 1 | 59 | - | - | - | - | 1 | 1 | - | - | |
| 日之出1丁目 | 47 | 644 | - | - | - | - | 4 | 145 | 1 | 6 | 1 | 267 | - | - | 1 | 8 | 12 | 96 | 3 | 32 | 3 | 10 | 9 | 34 | 3 | 12 | - | - | - | - | 10 | 34 | - | - | |
| 日之出2丁目 | 47 | 649 | - | - | - | - | 4 | 92 | 2 | 12 | - | - | 2 | 197 | 3 | 17 | 17 | 107 | 1 | 3 | 2 | 3 | 6 | 11 | 4 | 171 | - | - | - | - | 6 | 36 | - | - | |
| 日之出3丁目 | 57 | 311 | - | - | - | - | 5 | 53 | 4 | 33 | - | - | 1 | 2 | - | - | 20 | 73 | 3 | 21 | 3 | 3 | 3 | 12 | 4 | 31 | 1 | 8 | - | - | 10 | 25 | 3 | 50 | |
| 日之出4丁目 | 46 | 134 | - | - | - | - | 5 | 12 | 4 | 28 | - | - | - | - | 2 | 14 | 13 | 32 | 4 | 14 | 6 | 9 | 2 | 2 | 1 | 1 | 2 | 5 | 1 | 1 | 6 | 16 | - | - | |
| 日之出5丁目 | 50 | 482 | - | - | - | - | 2 | 6 | - | - | - | - | 2 | 13 | 2 | 161 | 13 | 87 | 2 | 7 | 1 | 3 | 5 | 21 | 4 | 41 | 2 | 43 | 2 | 4 | 15 | 96 | - | - | |
| 深坂町 | 3 | 12 | - | - | - | - | 1 | 6 | - | - | - | - | - | - | - | - | 1 | 5 | - | - | - | - | - | - | - | - | - | - | - | - | - | - | 1 | 1 | |
| 深谷町 | 11 | 84 | - | - | - | - | 4 | 47 | 3 | 26 | - | - | - | - | - | - | 2 | 6 | - | - | - | - | - | - | - | - | - | - | - | - | 2 | 5 | - | - | |
| 深見町 | 14 | 97 | - | - | - | - | - | - | 8 | 87 | - | - | - | - | - | - | 2 | 2 | - | - | - | - | - | - | - | - | - | - | - | - | 4 | 8 | - | - | |
| 福新町 | 31 | 237 | - | - | - | - | 1 | 6 | 2 | 15 | - | - | 1 | 4 | 1 | 1 | 9 | 122 | - | - | - | - | 3 | 9 | 3 | 10 | 2 | 7 | - | - | 9 | 63 | - | - | |
| 福町 | 10 | 54 | - | - | - | - | 1 | 2 | - | - | - | - | - | - | - | - | 6 | 22 | - | - | - | - | 1 | 2 | - | - | - | - | - | - | 2 | 28 | - | - | |
| 藤島町 | 21 | 116 | - | - | - | - | 1 | 2 | 1 | 15 | - | - | - | - | 1 | 11 | 4 | 6 | - | - | - | - | - | - | 2 | 20 | 3 | 30 | 1 | 10 | 8 | 22 | - | - | |
| 布施田町 | 20 | 172 | - | - | - | - | 5 | 102 | 6 | 43 | - | - | - | - | 1 | 2 | 4 | 8 | - | - | - | - | 1 | 10 | - | - | - | - | - | - | 3 | 7 | - | - | |
| 淵町 | 10 | 116 | - | - | - | - | 2 | 6 | 1 | 2 | - | - | - | - | - | - | 4 | 52 | 2 | - | - | - | 1 | 50 | - | - | - | - | - | - | 1 | 3 | 1 | 3 | |
| 二日市町 | 16 | 519 | - | - | - | - | 4 | 24 | 9 | 456 | - | - | - | - | 1 | 33 | 1 | 2 | - | - | - | - | - | - | - | - | - | - | - | - | 1 | 4 | - | - | |
| 舟橋1丁目 | 10 | 47 | - | - | - | - | 4 | 25 | 1 | 1 | - | - | - | - | - | - | 2 | 7 | - | - | - | - | - | 1 | 5 | 1 | 7 | - | - | - | 1 | 2 | - | - | |
| 舟橋2丁目 | 1 | 5 | - | - | - | - | - | - | - | - | - | - | - | - | - | - | - | - | - | - | - | - | - | - | - | - | - | - | 1 | 5 | - | - | - | - | |
| 舟橋新町 | 23 | 143 | - | - | - | - | 4 | 11 | 3 | 22 | - | - | - | - | 1 | 1 | 4 | 24 | 1 | 3 | 1 | 1 | 2 | 10 | 2 | 44 | - | - | 1 | 19 | 4 | 8 | - | - | |

4. 事業所

4-7. <町別> 事業所数 ・ 従業者数（産業大分類別）

（ 10/15 ）

平成18年10月1日基準日

| 町 名 | A ～ R 全 産 業 | | A ～ C 農 林 漁 業 | | D 鉱 業 | | E 建 設 業 | | F 製 造 業 | | G 電 気 ・ ガ ス ・ 熱 供 給 ・ 水 道 業 | | H 情 報 通 信 業 | | I 運 輸 業 | | J 卸 売 ・ 小 売 業 | | K 金 融 ・ 保 険 業 | | L 不 動 産 業 | | M 飲 食 店 ・ 宿 泊 業 | | N 医 療 ・ 福 祉 | | O 教 育 ・ 学 習 支 援 業 | | P 複 合 サービス 事 業 | | Q サービ ス 業 （ 他 に 分 類 さ れ な い も の ） | | R 公 務 （ 他 に 分 類 さ れ な い も の ） | |
|-----------|----------------|------------|------------------|------------|------------|------------|------------|------------|------------|------------|--------------------------------------|------------|----------------|------------|------------|------------|------------------|------------|------------------|------------|--------------|------------|-----------------------|------------|----------------|------------|-------------------------|------------|----------------------|------------|--|------------|--|----|
| | 事 業 所 数 | 従 業 者 数 | 事 業 所 数 | 従 業 者 数 | 事 業 所 数 | 従 業 者 数 | 事 業 所 数 | 従 業 者 数 | 事 業 所 数 | 従 業 者 数 | 事 業 所 数 | 従 業 者 数 | 事 業 所 数 | 従 業 者 数 | 事 業 所 数 | 従 業 者 数 | 事 業 所 数 | 従 業 者 数 | 事 業 所 数 | 従 業 者 数 | 事 業 所 数 | 従 業 者 数 | 事 業 所 数 | 従 業 者 数 | 事 業 所 数 | 従 業 者 数 | 事 業 所 数 | 従 業 者 数 | 事 業 所 数 | 従 業 者 数 | 事 業 所 数 | 従 業 者 数 | | |
| 舟 橋 町 | 7 | 73 | - | - | - | - | 1 | 13 | 1 | 9 | - | - | - | - | - | - | 3 | 49 | - | - | - | - | - | - | - | - | - | - | - | 2 | 2 | - | - | |
| 冬 野 町 | 9 | 23 | - | - | - | - | 6 | 18 | - | - | - | - | - | - | 1 | 1 | 1 | 2 | - | - | - | - | - | - | - | - | 1 | 2 | - | - | - | - | | |
| 古 市 1 丁 目 | 13 | 31 | - | - | - | - | 2 | 3 | 3 | 12 | - | - | - | - | 1 | 2 | 3 | 5 | - | - | - | - | 1 | 1 | - | - | 1 | 5 | - | - | 2 | 3 | - | - |
| 古 市 2 丁 目 | 9 | 56 | - | - | - | - | - | - | 1 | 8 | - | - | - | - | - | - | 3 | 37 | - | - | - | - | - | - | 1 | - | - | - | - | - | 4 | 10 | - | - |
| 古 市 3 丁 目 | 5 | 14 | - | - | - | - | 1 | 3 | - | - | - | - | - | - | 1 | 1 | 3 | 10 | - | - | - | - | - | - | - | - | - | - | - | - | - | - | - | |
| 古 市 町 | 1 | 4 | - | - | - | - | - | - | 1 | 4 | - | - | - | - | - | - | - | - | - | - | - | - | - | - | - | - | - | - | - | - | - | - | - | - |
| 武 周 町 | 3 | 13 | - | - | - | - | 1 | 9 | - | - | - | - | - | - | - | - | 1 | 2 | - | - | - | - | - | - | - | - | - | - | - | - | 1 | 2 | - | - |
| 文 京 1 丁 目 | 109 | 820 | - | - | - | - | 12 | 81 | 11 | 94 | - | - | 1 | 14 | 1 | 8 | 32 | 263 | 1 | 9 | 8 | 16 | 10 | 37 | 5 | 44 | 7 | 177 | - | - | 20 | 63 | 1 | 14 |
| 文 京 2 丁 目 | 78 | 909 | - | - | - | - | 5 | 47 | 1 | 2 | - | - | 2 | 15 | - | - | 25 | 221 | 3 | 18 | 5 | 10 | 7 | 25 | 5 | 303 | 7 | 192 | - | - | 17 | 68 | 1 | 8 |
| 文 京 3 丁 目 | 66 | 791 | - | - | - | - | 5 | 11 | - | - | - | - | - | - | 1 | 1 | 19 | 98 | 3 | 13 | 5 | 11 | 8 | 23 | 6 | 41 | 9 | 561 | 1 | 5 | 9 | 27 | - | - |
| 文 京 4 丁 目 | 70 | 949 | - | - | - | - | 7 | 78 | 4 | 363 | - | - | 1 | 7 | 1 | 81 | 17 | 128 | - | - | 1 | 5 | 12 | 87 | 3 | 28 | 2 | 101 | 1 | 3 | 21 | 68 | - | - |
| 文 京 5 丁 目 | 73 | 444 | - | - | - | - | 7 | 29 | 2 | 6 | - | - | 1 | 3 | - | - | 12 | 73 | 1 | 1 | 18 | 25 | 10 | 69 | 4 | 163 | 5 | 41 | - | - | 13 | 34 | - | - |
| 文 京 6 丁 目 | 96 | 652 | 1 | 4 | - | - | 15 | 110 | 5 | 22 | - | - | - | - | 2 | 35 | 23 | 143 | 2 | 14 | 5 | 9 | 15 | 112 | 7 | 45 | 2 | 5 | 2 | 50 | 17 | 103 | - | - |
| 文 京 7 丁 目 | 70 | 525 | - | - | - | - | 12 | 77 | 2 | 49 | - | - | 3 | 22 | 2 | 2 | 21 | 160 | 1 | 8 | 2 | 3 | 6 | 75 | 3 | 31 | 1 | 6 | - | - | 17 | 92 | - | - |
| 別 所 町 | 15 | 98 | - | - | - | - | - | - | 1 | 3 | - | - | - | - | 1 | 8 | 7 | 51 | 1 | 8 | - | - | - | - | 1 | 2 | - | - | - | - | 4 | 26 | - | - |
| 別 所 町 | 1 | 2 | - | - | - | - | - | - | 1 | 2 | - | - | - | - | - | - | - | - | - | - | - | - | - | - | - | - | - | - | - | - | - | - | - | - |
| 宝 永 1 丁 目 | 71 | 225 | - | - | - | - | 3 | 19 | 11 | 37 | - | - | - | - | - | - | 28 | 83 | 3 | 7 | 3 | 3 | 5 | 10 | 5 | 41 | - | - | - | - | 13 | 25 | - | - |
| 宝 永 2 丁 目 | 62 | 404 | - | - | - | - | 6 | 36 | 5 | 17 | - | - | - | - | - | - | 25 | 134 | 5 | 57 | 1 | 1 | 2 | 4 | 3 | 79 | 1 | 16 | 1 | 2 | 12 | 29 | 1 | 29 |
| 宝 永 3 丁 目 | 122 | 759 | - | - | - | - | 7 | 112 | 8 | 39 | - | - | 3 | 128 | - | - | 36 | 177 | 7 | 83 | 8 | 16 | 7 | 24 | 5 | 34 | 8 | 49 | 1 | 5 | 31 | 89 | 1 | 3 |
| 宝 永 4 丁 目 | 132 | 1,061 | - | - | - | - | 11 | 231 | 6 | 32 | - | - | 1 | 3 | 2 | 4 | 36 | 124 | 5 | 40 | 11 | 34 | 10 | 33 | 3 | 207 | 5 | 156 | - | - | 42 | 197 | - | - |
| 鉢 ヶ 崎 町 | 9 | 47 | 1 | 6 | - | - | 3 | 13 | 1 | 5 | - | - | - | - | - | - | - | - | - | - | - | - | - | - | - | - | - | - | - | - | 4 | 23 | - | - |
| 帆 谷 町 | 6 | 90 | - | - | - | - | 2 | 19 | 1 | 12 | - | - | - | - | - | - | 1 | 4 | - | - | - | - | - | - | 1 | 45 | - | - | - | - | 1 | 10 | - | - |
| 堀 ノ 宮 町 | 1 | 21 | - | - | - | - | - | - | - | - | - | - | - | - | - | - | - | - | - | - | - | - | - | - | - | - | - | - | - | - | - | 1 | 21 | |
| 本 堂 町 | 48 | 226 | - | - | - | - | 12 | 40 | 9 | 24 | - | - | - | - | - | - | 4 | 10 | 1 | 3 | 1 | 3 | 2 | 2 | 5 | 92 | 7 | 39 | 1 | 4 | 5 | 8 | 1 | 1 |
| 舞 屋 町 | 41 | 434 | - | - | - | - | 3 | 10 | 9 | 143 | - | - | - | - | 3 | 73 | 11 | 101 | 1 | 5 | - | - | 7 | 45 | 2 | 4 | - | - | - | - | 5 | 53 | - | - |
| 前 波 町 | 1 | 20 | - | - | - | - | - | - | 1 | 20 | - | - | - | - | - | - | - | - | - | - | - | - | - | - | - | - | - | - | - | - | - | - | - | - |
| 真 木 町 | 21 | 105 | - | - | - | - | 1 | 2 | - | - | - | - | - | - | 1 | 1 | 9 | 49 | - | - | 2 | 7 | 3 | 18 | - | - | - | - | - | - | 5 | 28 | - | - |
| 町 屋 1 丁 目 | 21 | 81 | - | - | - | - | 3 | 13 | - | - | - | - | - | - | - | - | 3 | 17 | - | - | 2 | 3 | 7 | 19 | - | - | 2 | 5 | - | - | 4 | 24 | - | - |
| 町 屋 2 丁 目 | 29 | 171 | - | - | - | - | 3 | 17 | 6 | 56 | - | - | - | - | 1 | 16 | 5 | 19 | - | - | 2 | 7 | 2 | 5 | 3 | 33 | 2 | 5 | - | - | 5 | 13 | - | - |
| 町 屋 3 丁 目 | 31 | 160 | - | - | - | - | 3 | 11 | 3 | 6 | - | - | - | - | - | - | 10 | 61 | 1 | 8 | 4 | 8 | 4 | 5 | 1 | 5 | 1 | 37 | 1 | 4 | 3 | 15 | - | - |
| 松 蔭 町 | 1 | 1 | - | - | - | - | - | - | - | - | - | - | - | - | - | - | - | - | - | - | - | - | - | - | - | - | - | - | - | - | 1 | 1 | - | - |
| 松 城 町 | 86 | 590 | - | - | - | - | 1 | 25 | 2 | 4 | - | - | - | - | - | - | 60 | 430 | 2 | 17 | 1 | 4 | 7 | 44 | 1 | 2 | - | - | 1 | 10 | 10 | 51 | 1 | 3 |
| 松 本 1 丁 目 | 74 | 502 | - | - | - | - | 10 | 51 | 5 | 17 | - | - | - | - | 3 | 63 | 19 | 100 | - | - | 6 | 15 | 2 | 4 | 7 | 66 | 4 | 104 | - | - | 18 | 82 | - | - |
| 松 本 2 丁 目 | 86 | 361 | - | - | - | - | 7 | 31 | 10 | 67 | - | - | - | - | 1 | 3 | 29 | 103 | 1 | 25 | 5 | 5 | 3 | 4 | 7 | 44 | 3 | 26 | 1 | 4 | 19 | 49 | - | - |
| 松 本 3 丁 目 | 107 | 721 | 1 | 42 | - | - | 9 | 59 | 4 | 11 | - | - | 1 | 3 | 1 | 7 | 45 | 274 | 1 | 28 | 3 | 14 | 7 | 20 | 6 | 23 | 4 | 38 | - | - | 23 | 113 | 2 | 89 |
| 松 本 4 丁 目 | 100 | 659 | - | - | - | - | 2 | 34 | 5 | 78 | - | - | 1 | 4 | 1 | 1 | 28 | 173 | 2 | 23 | 3 | 8 | 9 | 20 | 7 | 97 | 8 | 34 | 1 | 1 | 32 | 135 | 1 | 51 |
| 間 山 町 | 7 | 806 | - | - | - | - | 2 | 20 | - | - | - | - | - | - | 1 | 751 | 2 | 8 | - | - | - | - | - | - | - | - | - | - | - | - | 2 | 27 | - | - |
| 丸 山 町 | 4 | 126 | - | - | - | - | 2 | 53 | - | - | - | - | - | - | - | - | - | - | - | - | - | - | - | 1 | 71 | - | - | - | - | - | 1 | 2 | - | - |
| 三 尾 野 町 | 26 | 710 | - | - | - | - | 2 | 15 | 13 | 323 | - | - | - | - | 3 | 65 | 2 | 41 | - | - | - | - | - | - | - | - | - | - | 1 | 2 | 5 | 264 | - | - |
| 水 切 町 | 2 | 20 | - | - | - | - | - | - | - | - | - | - | - | - | - | - | - | - | - | - | - | - | - | - | - | - | - | - | - | - | 1 | 1 | - | - |
| 水 越 1 丁 目 | 10 | 30 | - | - | - | - | - | - | - | - | - | - | - | - | - | - | 1 | 2 | - | - | 2 | 6 | 3 | 6 | 1 | 6 | 1 | 7 | - | - | 2 | 3 | - | - |
| 水 越 2 丁 目 | 1 | 32 | - | - | - | - | - | - | - | - | - | - | - | - | - | - | - | - | - | - | - | - | - | - | - | - | 1 | 32 | - | - | - | - | - | - |
| 三 ツ 屋 町 | 22 | 109 | - | - | - | - | 4 | 26 | 1 | 2 | - | - | - | - | - | - | 8 | 41 | 1 | 5 | 2 | 5 | 2 | 7 | - | - | - | - | - | - | 4 | 23 | - | - |
| 南 江 守 町 | 9 | 136 | - | - | - | - | 1 | 10 | 1 | 3 | - | - | - | - | 4 | 63 | - | - | - | - | - | - | - | - | - | - | - | - | - | - | 3 | 60 | - | - |
| 南 菅 生 町 | 5 | 20 | - | - | - | - | 1 | 13 | - | - | - | - | - | - | - | - | 1 | 1 | - | - | - | - | 2 | 5 | - | - | - | - | - | - | 1 | 1 | - | - |

4-7. <町別> 事業所数 ・ 従業者数（産業大分類別）

（ 11/15 ）

平成18年10月1日基準日

| 町 名 | A ～ R 全 産 業 | | A ～ C 農 林 漁 業 | | D 鉱 業 | | E 建 設 業 | | F 製 造 業 | | G 電 気 ・ ガ ス ・ 熱 供 給 ・ 水 道 業 | | H 情 報 通 信 業 | | I 運 輸 業 | | J 卸 売 ・ 小 売 業 | | K 金 融 ・ 保 険 業 | | L 不 動 産 業 | | M 飲 食 店 ・ 宿 泊 業 | | N 医 療 ・ 福 祉 | | O 教 育 ・ 学 習 支 援 業 | | P 複 合 サービス 事 業 | | Q サ ー ビ ス 業 （ 他 に 分 類 さ れ な い も の ） | | R 公 務 （ 他 に 分 類 さ れ な い も の ） | | |
|------------|----------------|------------|------------------|------------|------------|------------|------------|------------|------------|------------|--------------------------------------|------------|----------------|------------|------------|------------|------------------|------------|------------------|------------|--------------|------------|-----------------------|------------|----------------|------------|-------------------------|------------|----------------------|------------|--|------------|--|-----|---|
| | 事 業 所 数 | 従 業 者 数 | 事 業 所 数 | 従 業 者 数 | 事 業 所 数 | 従 業 者 数 | 事 業 所 数 | 従 業 者 数 | 事 業 所 数 | 従 業 者 数 | 事 業 所 数 | 従 業 者 数 | 事 業 所 数 | 従 業 者 数 | 事 業 所 数 | 従 業 者 数 | 事 業 所 数 | 従 業 者 数 | 事 業 所 数 | 従 業 者 数 | 事 業 所 数 | 従 業 者 数 | 事 業 所 数 | 従 業 者 数 | 事 業 所 数 | 従 業 者 数 | 事 業 所 数 | 従 業 者 数 | 事 業 所 数 | 従 業 者 数 | 事 業 所 数 | 従 業 者 数 | | | |
| 南 檜 原 町 | 3 | 179 | - | - | - | - | - | - | 1 | 4 | - | - | - | - | - | - | - | - | - | - | - | - | - | 1 | 173 | - | - | 1 | 2 | - | - | - | - | | |
| 南 山 町 | 3 | 60 | - | - | - | - | - | - | 1 | 48 | - | - | - | - | - | - | 1 | 1 | - | - | - | - | - | - | - | 1 | 11 | - | - | - | - | - | - | | |
| 南 四 ツ 居 町 | 9 | 49 | - | - | - | - | 2 | 6 | 2 | 5 | - | - | - | - | - | - | 2 | 3 | - | - | - | - | - | 1 | 32 | - | - | - | - | 2 | 3 | - | - | | |
| 養 子 町 | 9 | 37 | - | - | - | - | - | - | 1 | 21 | - | - | - | - | - | - | 3 | 8 | - | - | - | - | 1 | 1 | - | - | 1 | 4 | - | 3 | 3 | - | - | | |
| みのり1丁目 | 43 | 266 | - | - | - | - | 2 | 4 | 11 | 116 | - | - | - | - | 2 | 62 | 13 | 37 | - | - | 1 | 1 | 4 | 11 | - | 1 | 13 | - | - | 9 | 22 | - | - | | |
| みのり2丁目 | 59 | 276 | - | - | - | - | 1 | 2 | 1 | 3 | - | - | - | - | - | - | 26 | 87 | 3 | 76 | - | - | 4 | 16 | 5 | 47 | 2 | 4 | - | - | 17 | 41 | - | - | |
| みのり3丁目 | 37 | 150 | - | - | - | - | 1 | 2 | 3 | 7 | - | - | - | - | - | - | 18 | 98 | - | - | - | - | 3 | 4 | 3 | 15 | 1 | 5 | - | - | 8 | 19 | - | - | |
| みのり4丁目 | 18 | 264 | - | - | - | - | 1 | 7 | 3 | 210 | - | - | - | - | 1 | 2 | 5 | 32 | - | - | - | - | 4 | 7 | - | - | - | 1 | 3 | 3 | 3 | - | - | | |
| 三 宅 町 | 3 | 13 | - | - | - | - | - | - | 1 | 10 | - | - | - | - | - | - | 1 | 1 | - | - | - | - | - | - | - | - | - | - | - | 1 | 2 | - | - | | |
| 宮 地 町 | 4 | 37 | - | - | - | - | 2 | 34 | - | - | - | - | - | - | - | - | 1 | 1 | - | - | - | - | 1 | 2 | - | - | - | - | - | - | - | - | - | | |
| 御 幸 1 丁目 | 49 | 265 | - | - | - | - | 1 | 3 | 6 | 32 | - | - | 1 | 18 | - | - | 19 | 64 | 3 | 15 | 3 | 3 | 1 | 11 | 1 | 1 | 2 | 94 | 1 | 4 | 11 | 20 | - | - | |
| 御 幸 2 丁目 | 63 | 619 | - | - | 2 | 10 | 7 | 76 | 3 | 11 | - | - | 1 | 45 | 2 | 26 | 20 | 142 | 2 | 24 | 2 | 6 | - | - | 8 | 72 | 3 | 109 | - | - | 13 | 98 | - | - | |
| 御 幸 3 丁目 | 73 | 713 | - | - | - | - | 6 | 79 | 1 | 2 | - | - | 2 | 9 | - | - | 23 | 386 | 2 | 16 | 3 | 11 | 10 | 44 | 3 | 33 | 1 | 8 | - | - | 22 | 125 | - | - | |
| 御 幸 4 丁目 | 91 | 1,033 | - | - | 1 | 1 | 7 | 82 | 3 | 27 | - | - | - | - | 2 | 13 | 26 | 237 | 2 | 50 | 1 | 3 | 15 | 110 | 3 | 6 | 3 | 14 | 1 | 6 | 26 | 172 | 1 | 312 | |
| 六 日 市 町 | 1 | 8 | - | - | - | - | 1 | 8 | - | - | - | - | - | - | - | - | - | - | - | - | - | - | - | - | - | - | - | - | - | - | - | - | - | | |
| 和 希 町 | 9 | 59 | - | - | - | - | - | - | 1 | 8 | - | - | - | - | - | - | - | - | - | - | - | - | 2 | 5 | - | - | - | 3 | 31 | 1 | 7 | 2 | 8 | - | - |
| 免 鳥 町 | 12 | 34 | - | - | - | - | 1 | 3 | - | - | - | - | - | - | - | - | 3 | 8 | - | - | - | - | 2 | 16 | - | - | - | - | - | 6 | 7 | - | - | | |
| 桃 園 1 丁目 | 9 | 54 | - | - | - | - | 2 | 5 | 1 | 9 | - | - | - | - | - | - | 2 | 35 | - | - | - | - | 1 | 2 | - | - | 1 | 1 | - | 2 | 2 | - | - | | |
| 桃 園 2 丁目 | 6 | 171 | - | - | - | - | 1 | 3 | 3 | 166 | - | - | - | - | - | - | - | - | - | - | - | - | 1 | 1 | - | - | - | - | - | 1 | 1 | - | - | | |
| 森 田 新 保 町 | 5 | 42 | - | - | - | - | 3 | 37 | - | - | - | - | - | - | - | - | 2 | 5 | - | - | - | - | - | - | - | - | - | - | - | - | - | - | - | | |
| 森 行 町 | 6 | 284 | - | - | - | - | - | - | 2 | 60 | - | - | - | - | 1 | 65 | 3 | 159 | - | - | - | - | - | - | - | - | - | - | - | - | - | - | - | - | |
| 門 前 町 | 5 | 30 | - | - | - | - | 2 | 6 | - | - | - | - | - | - | - | - | 3 | 24 | - | - | - | - | - | - | - | - | - | - | - | - | - | - | - | | |
| 八 重 巻 中 町 | 29 | 155 | - | - | - | - | 2 | 5 | 8 | 93 | - | - | - | - | 3 | 17 | 4 | 12 | - | - | 6 | 11 | 1 | 2 | 2 | 7 | - | - | - | 3 | 8 | - | - | | |
| 八 重 巻 東 町 | 56 | 191 | - | - | - | - | 4 | 13 | 5 | 11 | - | - | - | - | 1 | 7 | 21 | 94 | 2 | 19 | 4 | 4 | 5 | 7 | 2 | 6 | 2 | 6 | 1 | 4 | 9 | 20 | - | - | |
| 八 重 巻 町 | 15 | 499 | - | - | - | - | 1 | 11 | 8 | 366 | - | - | - | - | - | - | 5 | 120 | - | - | - | - | - | - | - | - | - | - | - | - | 1 | 2 | - | - | |
| 安 田 町 | 8 | 15 | - | - | - | - | 3 | 7 | - | - | - | - | - | - | 1 | 1 | - | - | 1 | 2 | - | - | 1 | 3 | - | - | - | - | - | - | 2 | 2 | - | - | |
| 安 原 町 | 15 | 67 | - | - | - | - | - | - | 4 | 18 | - | - | - | - | - | - | 5 | 31 | - | - | - | - | 1 | - | - | 1 | 9 | - | - | - | 4 | 8 | - | - | |
| 八 ツ 島 町 | 21 | 227 | - | - | - | - | - | - | 1 | 7 | - | - | 1 | 7 | 1 | 53 | 6 | 28 | 2 | 12 | 1 | 4 | 2 | 8 | 1 | 4 | 2 | 73 | - | - | 4 | 31 | - | - | |
| 山 奥 町 | 2 | 17 | - | - | - | - | - | - | - | - | - | - | - | - | - | - | - | - | - | - | - | - | 1 | 6 | - | - | - | - | - | 1 | 11 | - | - | | |
| 山 室 町 | 28 | 461 | - | - | - | - | 5 | 8 | 12 | 352 | - | - | - | - | 1 | 19 | 3 | 30 | - | - | - | - | - | - | 1 | 17 | 1 | 22 | - | - | 4 | 7 | 1 | 6 | |
| 八 幡 町 | 1 | 7 | - | - | - | - | - | - | 1 | 7 | - | - | - | - | - | - | - | - | - | - | - | - | - | - | - | - | - | - | - | - | - | - | - | - | |
| 有 楽 町 | 28 | 146 | - | - | - | - | 4 | 41 | 2 | 6 | - | - | - | - | - | - | 8 | 28 | - | - | 1 | 2 | 6 | 8 | 2 | 52 | - | - | - | - | 5 | 9 | - | - | |
| 四 ツ 井 1 丁目 | 48 | 245 | - | - | - | - | 4 | 26 | 3 | 15 | - | - | - | - | 1 | 1 | 13 | 63 | 1 | 2 | 8 | 14 | 2 | 13 | 4 | 28 | 4 | 64 | - | - | 8 | 19 | - | - | |
| 四 ツ 井 2 丁目 | 40 | 1,460 | - | - | - | - | 4 | 9 | 2 | 5 | - | - | - | - | 1 | 4 | 11 | 37 | 1 | 3 | 1 | 4 | 3 | 16 | 8 | 1,072 | 3 | 91 | - | - | 6 | 219 | - | - | |
| 米 松 1 丁目 | 53 | 436 | - | - | - | - | 2 | 33 | 3 | 24 | - | - | - | - | - | - | 17 | 173 | 1 | 9 | 5 | 12 | 11 | 120 | 1 | 19 | - | - | - | - | 13 | 46 | - | - | |
| 米 松 2 丁目 | 52 | 688 | - | - | - | - | 4 | 24 | 4 | 35 | - | - | - | - | 1 | 3 | 27 | 254 | 1 | 18 | 1 | 5 | 1 | 1 | 1 | 5 | - | - | - | - | 12 | 343 | - | - | |
| 両 橋 屋 町 | 3 | 10 | - | - | - | - | - | - | - | - | - | - | - | - | - | - | 1 | 3 | - | - | - | - | 1 | 5 | 1 | 2 | - | - | - | - | - | - | - | - | |
| 寮 町 | 7 | 185 | - | - | - | - | 1 | 7 | 1 | 2 | - | - | 1 | 3 | - | - | 1 | 5 | - | - | - | - | - | - | - | - | - | - | - | - | 3 | 168 | - | - | |
| 若 栄 町 | 19 | 436 | - | - | - | - | 1 | 4 | 10 | 392 | - | - | - | - | 2 | 2 | 2 | 21 | - | - | - | - | 1 | 2 | - | - | - | - | - | - | 3 | 15 | - | - | |
| 若 杉 町 | 20 | 246 | - | - | - | - | 2 | 11 | - | - | - | - | - | - | - | - | 8 | 93 | - | - | 1 | 1 | 2 | 18 | 3 | 11 | 3 | 100 | - | - | 1 | 12 | - | - | |
| 若 杉 浜 1 丁目 | 12 | 40 | - | - | - | - | 2 | 6 | - | - | - | - | - | - | - | - | 3 | 10 | - | - | - | - | 1 | 2 | 1 | 9 | - | - | 1 | 5 | 4 | 8 | - | - | |
| 若 杉 浜 2 丁目 | 19 | 130 | - | - | - | - | 2 | 10 | 2 | 54 | - | - | - | - | - | - | 4 | 19 | - | - | - | - | 5 | 14 | 3 | 23 | - | - | - | - | 3 | 10 | - | - | |
| 若 杉 浜 3 丁目 | 16 | 123 | - | - | - | - | 3 | 23 | - | - | - | - | - | - | 1 | 5 | 5 | 72 | 1 | 10 | 1 | 2 | 3 | 6 | - | - | - | - | - | 2 | 5 | - | - | | |
| 脇 三 ヶ 町 | 6 | 27 | - | - | - | - | 1 | 9 | 1 | 4 | - | - | - | - | - | - | 1 | 4 | - | - | - | - | - | - | - | - | 1 | 7 | - | 2 | 3 | - | - | | |
| 脇 渡 町 | 29 | 75 | - | - | - | - | 7 | 24 | 1 | 4 | - | - | - | - | 1 | 6 | 7 | 14 | - | - | - | - | 1 | 2 | 1 | 8 | 3 | 3 | - | - | 8 | 14 | - | - | |

4-7. <町別> 事業所数 ・ 従業者数（産業大分類別）

（ 12/15 ）

平成18年10月1日基準日

| 町 名 | A ～ R 全 産 業 | | A ～ C 農 林 漁 業 | | D 鉱 業 | | E 建 設 業 | | F 製 造 業 | | G 電 気 ・ ガ ス ・ 熱 供 給 ・ 水 道 業 | | H 情 報 通 信 業 | | I 運 輸 業 | | J 卸 売 ・ 小 売 業 | | K 金 融 ・ 保 険 業 | | L 不 動 産 業 | | M 飲 食 店 ・ 宿 泊 業 | | N 医 療 ・ 福 祉 | | O 教 育 ・ 学 習 支 援 業 | | P 複 合 サ ー ビ ス 事 業 | | Q サ ー ビ ス 業 （ 他 に 分 類 さ れ な い も の ） | | R 公 務 （ 他 に 分 類 さ れ な い も の ） | | |
|---------------|----------------|------------|------------------|------------|------------|------------|------------|------------|------------|------------|--------------------------------------|------------|----------------|------------|------------|------------|------------------|------------|------------------|------------|--------------|------------|-----------------------|------------|----------------|------------|-------------------------|------------|-------------------------|------------|--|------------|--|----|---|
| | 事 業 所 数 | 従 業 者 数 | 事 業 所 数 | 従 業 者 数 | 事 業 所 数 | 従 業 者 数 | 事 業 所 数 | 従 業 者 数 | 事 業 所 数 | 従 業 者 数 | 事 業 所 数 | 従 業 者 数 | 事 業 所 数 | 従 業 者 数 | 事 業 所 数 | 従 業 者 数 | 事 業 所 数 | 従 業 者 数 | 事 業 所 数 | 従 業 者 数 | 事 業 所 数 | 従 業 者 数 | 事 業 所 数 | 従 業 者 数 | 事 業 所 数 | 従 業 者 数 | 事 業 所 数 | 従 業 者 数 | 事 業 所 数 | 従 業 者 数 | 事 業 所 数 | 従 業 者 数 | | | |
| 和 田 1 丁 目 | 22 | 172 | - | - | - | - | 5 | 26 | 1 | 28 | - | - | - | - | - | - | 7 | 23 | - | - | - | - | 1 | 1 | 1 | 3 | 1 | 48 | - | - | 6 | 43 | - | - | |
| 和 田 2 丁 目 | 68 | 659 | - | - | - | - | 13 | 65 | 16 | 79 | 1 | 6 | - | - | 3 | 45 | 10 | 87 | - | - | 5 | 10 | 4 | 47 | 3 | 174 | - | - | - | - | 12 | 95 | 1 | 51 | |
| 和 田 3 丁 目 | 13 | 97 | - | - | - | - | 3 | 21 | - | - | - | - | - | - | - | - | 4 | 25 | - | - | 1 | 4 | 1 | 3 | 1 | 39 | - | - | - | - | 3 | 5 | - | - | |
| 和 田 中 町 | 17 | 1,287 | - | - | - | - | 2 | 8 | 3 | 64 | - | - | - | - | 1 | 7 | 2 | 5 | - | - | - | - | 1 | - | 7 | 1,195 | - | - | - | - | 2 | 8 | - | - | |
| 西 谷 1 丁 目 | 37 | 365 | - | - | - | - | 2 | 14 | 4 | 83 | - | - | - | - | - | - | 3 | 21 | 1 | 2 | - | - | 3 | 13 | - | - | - | - | 2 | 5 | 21 | 182 | 1 | 45 | |
| 西 谷 2 丁 目 | 11 | 27 | - | - | - | - | 1 | 4 | - | - | - | - | - | - | - | - | 4 | 9 | - | - | - | - | 2 | 3 | 1 | 5 | - | - | - | - | 3 | 6 | - | - | |
| 西 谷 3 丁 目 | 6 | 15 | - | - | - | - | - | - | - | - | - | - | - | - | 1 | 1 | 2 | 4 | - | - | 1 | 3 | 2 | 7 | - | - | - | - | - | - | - | - | - | | |
| つくし野1丁目 | 8 | 129 | - | - | - | - | - | - | - | - | - | - | - | - | - | - | 3 | 33 | - | - | - | 1 | 3 | 2 | 10 | - | - | 2 | 84 | - | - | 1 | 2 | - | - |
| つくし野2丁目 | 10 | 22 | - | - | - | - | - | - | - | - | - | - | - | - | - | - | 2 | 7 | 1 | 2 | - | - | - | - | - | - | 2 | 4 | - | - | 5 | 9 | - | - | |
| つくし野3丁目 | 1 | 2 | - | - | - | - | - | - | - | - | - | - | - | - | - | - | - | - | - | - | - | - | - | - | - | - | - | - | - | - | 1 | 2 | - | - | |
| 新 保 1 丁 目 | 33 | 153 | - | - | - | - | - | - | 1 | 2 | - | - | - | - | 1 | 1 | 11 | 44 | 1 | 4 | - | - | 6 | 57 | 3 | 7 | 1 | 7 | - | - | 9 | 31 | - | - | |
| 新 保 2 丁 目 | 22 | 548 | - | - | - | - | 3 | 19 | 3 | 12 | - | - | - | - | - | - | 6 | 26 | 1 | 7 | - | - | 2 | 10 | 4 | 465 | 1 | 1 | - | - | 2 | 8 | - | - | |
| 新 保 3 丁 目 | 32 | 191 | - | - | - | - | 5 | 35 | 2 | 16 | - | - | - | - | 1 | 1 | 12 | 81 | 1 | 2 | - | - | 4 | 8 | 2 | 18 | 1 | 2 | - | - | 4 | 28 | - | - | |
| 丸 山 1 丁 目 | 46 | 369 | - | - | 1 | 1 | 2 | 37 | 6 | 23 | - | - | 2 | 21 | 1 | 16 | 13 | 109 | - | - | 3 | 12 | 4 | 7 | - | - | 1 | 1 | - | - | 13 | 142 | - | - | |
| 丸 山 2 丁 目 | 23 | 216 | - | - | - | - | 2 | 18 | 4 | 21 | - | - | - | - | - | - | 8 | 133 | 1 | 9 | - | - | 2 | 12 | - | - | - | - | - | - | 6 | 23 | - | - | |
| 丸 山 3 丁 目 | 10 | 63 | - | - | - | - | 4 | 19 | 1 | 2 | - | - | - | - | - | - | 1 | 30 | - | - | - | - | - | - | - | - | - | - | - | - | 4 | 12 | - | - | |
| 江 尻 ケ 丘 町 | 2 | 6 | - | - | - | - | - | - | - | - | - | - | - | - | - | - | 1 | 2 | - | - | - | - | 1 | 4 | - | - | - | - | - | - | - | - | - | | |
| 日 光 1 丁 目 | 14 | 240 | - | - | - | - | 2 | 5 | - | - | - | - | - | - | - | - | 4 | 33 | - | - | - | - | 1 | 2 | 5 | 197 | - | - | - | - | 2 | 3 | - | - | |
| 日 光 2 丁 目 | 72 | 276 | - | - | - | - | 6 | 52 | 5 | 28 | - | - | - | - | - | - | 21 | 80 | 3 | 15 | 2 | 4 | 15 | 30 | 4 | 29 | 1 | 10 | - | - | 15 | 28 | - | - | |
| 板 垣 1 丁 目 | 20 | 247 | - | - | - | - | 3 | 39 | 3 | 40 | - | - | - | - | 1 | 120 | 5 | 27 | - | - | 1 | 4 | 2 | 9 | 1 | 1 | - | - | 1 | 3 | 7 | - | - | | |
| 板 垣 2 丁 目 | 14 | 39 | - | - | - | - | 3 | 10 | - | - | - | - | - | - | 1 | 1 | 4 | 17 | - | - | 1 | 2 | 2 | 3 | - | - | - | - | - | - | 3 | 6 | - | - | |
| 板 垣 3 丁 目 | 56 | 366 | - | - | - | - | 8 | 49 | 3 | 18 | - | - | - | - | - | - | 18 | 155 | 1 | 15 | 4 | 4 | 4 | 16 | 1 | 6 | 2 | 2 | - | - | 15 | 101 | - | - | |
| 板 垣 4 丁 目 | 17 | 554 | - | - | - | - | 2 | 28 | 2 | 10 | - | - | 1 | 417 | 1 | 24 | 2 | 12 | 2 | 29 | - | - | 2 | 4 | - | - | 2 | 19 | - | - | 3 | 11 | - | - | |
| 板 垣 5 丁 目 | 23 | 200 | - | - | - | - | - | - | 1 | 6 | - | - | - | - | - | - | 6 | 102 | 1 | 11 | - | - | 3 | 17 | 3 | 14 | - | - | - | - | 9 | 50 | - | - | |
| 羽 水 1 丁 目 | 31 | 437 | - | - | - | - | 4 | 52 | 1 | 6 | - | - | - | - | 4 | 137 | 8 | 33 | - | - | - | - | 4 | 40 | 3 | 49 | 1 | 81 | 1 | 8 | 5 | 31 | - | - | |
| 羽 水 2 丁 目 | 33 | 541 | - | - | - | - | 2 | 6 | - | - | - | - | 4 | 99 | - | - | 15 | 181 | 1 | 2 | - | - | 3 | 44 | - | - | - | - | - | - | 8 | 209 | - | - | |
| 羽 水 3 丁 目 | 9 | 67 | - | - | - | - | - | - | - | - | - | - | - | - | - | - | 2 | 40 | - | - | - | - | 1 | 9 | - | - | - | 2 | 3 | 4 | 15 | - | - | | |
| 木 田 1 丁 目 | 13 | 317 | - | - | - | - | 4 | 39 | - | - | - | - | - | - | - | - | 1 | 4 | - | - | - | - | - | - | 4 | 161 | 2 | 110 | - | - | 2 | 3 | - | - | |
| 木 田 2 丁 目 | 17 | 112 | - | - | - | - | 1 | 6 | 1 | 1 | - | - | - | - | - | - | 5 | 22 | 1 | 8 | - | - | 2 | 14 | 4 | 54 | - | - | - | - | 3 | 7 | - | - | |
| 木 田 3 丁 目 | 32 | 285 | - | - | - | - | 3 | 15 | - | - | - | - | - | - | - | - | 15 | 192 | 1 | 5 | - | - | 3 | 9 | 4 | 22 | 2 | 24 | - | - | 4 | 18 | - | - | |
| 里 別 所 新 町 | 11 | 148 | - | - | - | - | - | - | - | - | - | - | - | - | - | - | 2 | 20 | 1 | 4 | - | - | 2 | 16 | - | - | - | - | - | - | 6 | 108 | - | - | |
| 上 北 野 1 丁 目 | 45 | 465 | 1 | 6 | - | - | 5 | 65 | 3 | 132 | - | - | 1 | 31 | 4 | 23 | 10 | 66 | - | - | 1 | 5 | 5 | 21 | 3 | 37 | 4 | 56 | - | - | 8 | 23 | - | - | |
| 上 北 野 2 丁 目 | 14 | 96 | - | - | - | - | 2 | 12 | 3 | 39 | - | - | - | - | - | - | 2 | 4 | - | - | - | - | - | - | 1 | 1 | 2 | 2 | 1 | 4 | 3 | 34 | - | - | |
| 北 四 ッ 居 1 丁 目 | 49 | 399 | - | - | - | - | 2 | 8 | 1 | 5 | - | - | 1 | 5 | - | - | 19 | 225 | 3 | 24 | 1 | 5 | 3 | 26 | 2 | 15 | 3 | 19 | - | - | 14 | 67 | - | - | |
| 北 四 ッ 居 2 丁 目 | 29 | 179 | - | - | - | - | 1 | 3 | - | - | - | - | - | - | - | - | 8 | 44 | 1 | 4 | - | - | 5 | 33 | 6 | 63 | 1 | 7 | 1 | 2 | 6 | 23 | - | - | |
| 北 四 ッ 居 3 丁 目 | 34 | 287 | - | - | - | - | 1 | 2 | 2 | 3 | - | - | 1 | 28 | 1 | 2 | 12 | 102 | 1 | 8 | 1 | 5 | 1 | 14 | 2 | 35 | 3 | 39 | 1 | 4 | 8 | 45 | - | - | |
| 大 東 1 丁 目 | 15 | 83 | - | - | - | - | 1 | 7 | 1 | 4 | - | - | - | - | - | - | 4 | 25 | - | - | - | - | 1 | 11 | 2 | 22 | 2 | 2 | - | - | 4 | 12 | - | - | |
| 大 東 2 丁 目 | 9 | 45 | - | - | - | - | 1 | 19 | - | - | - | - | - | - | - | - | 1 | 1 | - | - | - | - | 2 | 13 | - | - | - | 1 | 3 | 4 | 9 | - | - | | |
| 大 東 3 丁 目 | 6 | 27 | - | - | - | - | - | - | - | - | - | - | - | - | - | - | 4 | 11 | - | - | - | - | - | - | - | - | 1 | 15 | - | - | 1 | 1 | - | - | |
| 南 四 ッ 居 1 丁 目 | 42 | 340 | - | - | - | - | 6 | 81 | 5 | 20 | - | - | - | - | - | - | 11 | 100 | - | - | - | - | 7 | 54 | 2 | 20 | 1 | 18 | 3 | 9 | 7 | 38 | - | - | |
| 南 四 ッ 居 2 丁 目 | 21 | 167 | - | - | - | - | 3 | 34 | 9 | 39 | - | - | - | - | 1 | 8 | 5 | 74 | 1 | 9 | - | - | - | - | - | - | - | - | - | - | 2 | 3 | - | - | |
| 堀 ノ 宮 1 丁 目 | 24 | 186 | - | - | - | - | 3 | 10 | 1 | 4 | - | - | - | - | 1 | 21 | 8 | 87 | - | - | - | - | 4 | 7 | 1 | 25 | - | - | 1 | 13 | 4 | 16 | 1 | 3 | |
| 狐 橋 1 丁 目 | 4 | 22 | - | - | - | - | 1 | 12 | 1 | 4 | - | - | - | - | 1 | 1 | - | - | - | - | - | - | - | - | - | - | - | - | - | - | 1 | 5 | - | - | |
| 狐 橋 2 丁 目 | 4 | 7 | - | - | - | - | 1 | 3 | - | - | - | - | - | - | 1 | 1 | 1 | 2 | - | - | - | - | - | - | - | - | - | - | - | - | 1 | 1 | - | - | |
| 三 ッ 屋 1 丁 目 | 10 | 342 | - | - | - | - | 2 | 17 | 1 | 3 | - | - | - | - | - | - | 2 | 21 | - | - | - | - | - | - | - | - | - | - | 1 | 3 | 4 | 298 | - | - | |

4-7. <町別> 事業所数 ・ 従業者数（産業大分類別）

（ 13/15 ）

平成18年10月1日基準日

| 町 名 | A ～ R 全 産 業 | | A ～ C 農 林 漁 業 | | D 鉱 業 | | E 建 設 業 | | F 製 造 業 | | G 電 気 ・ ガ ス ・ 熱 供 給 ・ 水 道 業 | | H 情 報 通 信 業 | | I 運 輸 業 | | J 卸 売 ・ 小 売 業 | | K 金 融 ・ 保 険 業 | | L 不 動 産 業 | | M 飲 食 店 ・ 宿 泊 業 | | N 医 療 ・ 福 祉 | | O 教 育 ・ 学 習 支 援 業 | | P 複 合 サ ー ビ ス 事 業 | | Q サ ー ビ ス 業 （ 他 に 分 類 さ れ な い も の ） | | R 公 務 （ 他 に 分 類 さ れ な い も の ） | | |
|--------|----------------|------------|------------------|------------|------------|------------|------------|------------|------------|------------|--------------------------------------|------------|----------------|------------|------------|------------|------------------|------------|------------------|------------|--------------|------------|-----------------------|------------|----------------|------------|-------------------------|------------|-------------------------|------------|--|------------|--|----|---|
| | 事 業 所 数 | 従 業 者 数 | 事 業 所 数 | 従 業 者 数 | 事 業 所 数 | 従 業 者 数 | 事 業 所 数 | 従 業 者 数 | 事 業 所 数 | 従 業 者 数 | 事 業 所 数 | 従 業 者 数 | 事 業 所 数 | 従 業 者 数 | 事 業 所 数 | 従 業 者 数 | 事 業 所 数 | 従 業 者 数 | 事 業 所 数 | 従 業 者 数 | 事 業 所 数 | 従 業 者 数 | 事 業 所 数 | 従 業 者 数 | 事 業 所 数 | 従 業 者 数 | 事 業 所 数 | 従 業 者 数 | 事 業 所 数 | 従 業 者 数 | 事 業 所 数 | 従 業 者 数 | | | |
| 三ツ屋2丁目 | 8 | 73 | - | - | - | - | 3 | 58 | - | - | - | - | - | - | - | - | 2 | 9 | - | - | - | - | 1 | 2 | - | - | - | - | - | - | 1 | 3 | 1 | 1 | |
| 浅水三ヶ町 | 4 | 16 | - | - | - | - | 1 | 1 | - | - | - | - | - | - | 1 | 1 | - | - | - | - | - | - | - | - | 1 | 9 | 1 | 5 | - | - | - | - | - | - | |
| 下馬1丁目 | 10 | 74 | - | - | - | - | 3 | 37 | 2 | 25 | - | - | - | - | - | - | 2 | 5 | - | - | - | - | - | - | - | - | - | - | - | - | 3 | 7 | - | - | |
| 下馬2丁目 | 40 | 1,090 | - | - | - | - | 3 | 31 | 3 | 34 | - | - | 2 | 12 | - | - | 12 | 92 | - | - | 1 | 3 | 3 | 27 | 2 | 9 | 1 | 7 | - | - | 13 | 875 | - | - | |
| 下馬3丁目 | 51 | 604 | - | - | - | - | 5 | 23 | 1 | 14 | - | - | 1 | 3 | - | - | 25 | 341 | 1 | 6 | - | - | 6 | 58 | 1 | 41 | 2 | 10 | - | - | 8 | 82 | 1 | 26 | |
| ハツ島1丁目 | 1 | 25 | - | - | - | - | - | - | 1 | 25 | - | - | - | - | - | - | - | - | - | - | - | - | - | - | - | - | - | - | - | - | - | - | - | - | |
| 和田中1丁目 | 19 | 358 | - | - | - | - | 6 | 41 | 6 | 262 | - | - | - | - | - | - | 3 | 47 | - | - | - | - | 1 | 1 | - | - | - | - | - | - | 3 | 7 | - | - | |
| 和田中2丁目 | 35 | 317 | - | - | - | - | 13 | 200 | 1 | 4 | - | - | 1 | 13 | 1 | 1 | 7 | 20 | 2 | 13 | 1 | 2 | - | - | 1 | 9 | - | - | 1 | 6 | 7 | 49 | - | - | |
| 和田中3丁目 | 4 | 28 | - | - | - | - | - | - | - | - | - | - | - | - | - | - | 3 | 14 | - | - | - | - | 1 | 14 | - | - | - | - | - | - | - | - | - | - | |
| 和田東1丁目 | 81 | 569 | - | - | - | - | 10 | 68 | 3 | 66 | - | - | 6 | 32 | - | - | 22 | 125 | 1 | 16 | 1 | 3 | 8 | 27 | 4 | 40 | 1 | 5 | - | - | 25 | 187 | - | - | |
| 和田東2丁目 | 74 | 498 | - | - | - | - | 5 | 16 | 3 | 5 | - | - | 5 | 68 | 2 | 27 | 27 | 168 | - | - | 3 | 6 | 3 | 46 | 2 | 16 | 2 | 6 | 1 | 1 | 19 | 81 | 2 | 58 | |
| 江守中1丁目 | 17 | 72 | - | - | - | - | 1 | 2 | 1 | 9 | - | - | - | - | 1 | 1 | 6 | 30 | - | - | 1 | 1 | 2 | 13 | 2 | 9 | - | - | - | - | 3 | 7 | - | - | |
| 江守中2丁目 | 33 | 247 | - | - | - | - | 2 | 20 | 2 | 68 | - | - | 1 | 21 | - | - | 10 | 50 | 1 | 2 | 1 | 2 | 2 | 6 | 2 | 9 | 1 | 1 | - | - | 11 | 68 | - | - | |
| 種池1丁目 | 9 | 121 | - | - | - | - | - | - | 1 | 9 | - | - | - | - | - | - | 3 | 27 | - | - | - | - | 1 | 19 | 2 | 60 | - | - | 1 | 4 | 1 | 2 | - | - | |
| 種池2丁目 | 21 | 286 | - | - | - | - | - | - | - | - | - | - | - | - | - | - | 4 | 31 | 1 | 14 | - | - | 9 | 160 | 4 | 19 | 2 | 59 | - | - | 1 | 3 | - | - | |
| 渚1丁目 | 25 | 222 | - | - | - | - | 7 | 59 | 1 | 14 | - | - | - | - | - | - | 6 | 80 | - | - | 1 | 3 | 1 | 9 | - | - | - | - | - | - | 9 | 57 | - | - | |
| 渚2丁目 | 60 | 578 | - | - | - | - | 6 | 41 | 2 | 6 | - | - | - | - | - | - | 16 | 144 | 2 | 7 | 2 | 6 | 11 | 209 | 1 | 5 | - | - | - | - | 20 | 160 | - | - | |
| 渚3丁目 | 27 | 385 | - | - | - | - | 3 | 40 | 7 | 177 | - | - | - | - | 1 | 18 | 6 | 38 | 1 | 10 | - | - | 4 | 12 | 1 | 7 | - | - | - | - | 4 | 83 | - | - | |
| 渚4丁目 | 46 | 692 | - | - | - | - | 5 | 39 | 3 | 11 | - | - | - | - | 1 | 21 | 9 | 65 | - | - | 1 | 2 | 7 | 45 | 6 | 92 | 3 | 36 | 2 | 334 | 9 | 47 | - | - | |
| 加茂緑苑町 | 10 | 64 | - | - | - | - | 2 | 15 | 1 | 8 | - | - | - | - | - | - | 2 | 6 | - | - | 2 | 4 | 1 | 4 | - | - | - | - | - | - | 2 | 27 | - | - | |
| 福1丁目 | 37 | 223 | - | - | - | - | 6 | 38 | 3 | 19 | - | - | 1 | 2 | 1 | 4 | 8 | 38 | 2 | 13 | - | - | 5 | 41 | 3 | 13 | - | - | 1 | 4 | 7 | 51 | - | - | |
| 福2丁目 | 10 | 72 | - | - | - | - | 2 | 15 | - | - | - | - | - | - | - | - | 2 | 5 | - | - | - | - | 4 | 41 | - | - | 1 | 10 | - | - | 1 | 1 | - | - | |
| 門前1丁目 | 15 | 88 | - | - | - | - | 3 | 23 | - | - | - | - | - | - | - | - | 6 | 45 | - | - | - | - | 3 | 14 | 1 | 1 | - | - | - | - | 2 | 5 | - | - | |
| 門前2丁目 | 9 | 58 | - | - | - | - | - | - | - | - | - | - | - | 1 | 4 | 1 | 3 | 5 | 44 | - | - | - | 1 | 5 | - | - | - | - | - | - | 1 | 2 | - | - | |
| 若杉1丁目 | 29 | 232 | - | - | - | - | 2 | 5 | - | - | - | - | 1 | 8 | - | - | 11 | 126 | - | - | 1 | 6 | 4 | 36 | 1 | 13 | 1 | 1 | - | - | 8 | 37 | - | - | |
| 若杉2丁目 | 25 | 255 | - | - | - | - | 6 | 56 | 1 | 13 | - | - | 2 | 14 | - | - | 6 | 38 | - | - | - | - | 4 | 35 | 2 | 87 | - | - | - | - | 4 | 12 | - | - | |
| 若杉3丁目 | 18 | 179 | - | - | - | - | 1 | 11 | 2 | 19 | - | - | - | - | - | - | 4 | 27 | - | - | 1 | 3 | 5 | 84 | - | - | 1 | 20 | - | - | 3 | 9 | 1 | 6 | |
| 若杉4丁目 | 39 | 361 | - | - | - | - | 3 | 16 | - | - | - | - | 1 | 8 | - | - | 14 | 88 | - | - | 2 | 4 | 7 | 99 | 3 | 34 | 4 | 77 | - | - | 5 | 35 | - | - | |
| 在田町 | 13 | 37 | - | - | - | - | 4 | 6 | 3 | 13 | - | - | - | - | - | - | 3 | 9 | - | - | - | - | - | - | - | - | - | - | - | - | 3 | 9 | - | - | |
| 赤坂町 | 4 | 15 | - | - | - | - | - | - | - | - | - | - | - | - | - | - | - | - | - | - | - | 3 | 14 | - | - | - | - | - | - | - | 1 | 1 | - | - | |
| 朝谷町 | 7 | 59 | - | - | - | - | 3 | 37 | 1 | 3 | - | - | - | - | - | - | - | - | - | - | - | - | - | - | - | 3 | 19 | - | - | - | - | - | - | | |
| 朝宮町 | 1 | 2 | - | - | - | - | - | - | - | - | - | - | - | - | - | - | 1 | 2 | - | - | - | - | - | - | - | - | - | - | - | - | - | - | - | | |
| 味見内町 | 3 | 9 | - | - | - | - | - | - | 1 | 2 | - | - | - | - | - | - | 1 | 3 | - | - | - | - | - | - | - | - | - | - | - | - | 1 | 4 | - | - | |
| 居倉町 | 16 | 46 | - | - | - | - | 8 | 25 | 1 | 3 | - | - | - | - | - | - | 3 | 4 | - | - | - | - | - | - | - | - | 2 | 5 | - | - | 2 | 9 | - | - | |
| 市波町 | 46 | 401 | - | - | - | - | 2 | 8 | 13 | 221 | - | - | - | - | - | - | 8 | 28 | - | - | - | - | 3 | 34 | 6 | 58 | 5 | 19 | 2 | 13 | 6 | 19 | 1 | 1 | |
| 宇坂大谷町 | 2 | 3 | - | - | - | - | 2 | 3 | - | - | - | - | - | - | - | - | - | - | - | - | - | - | - | - | - | - | - | - | - | - | - | - | - | | |
| 宇坂別所町 | 1 | 3 | - | - | - | - | - | - | - | - | - | - | - | - | - | - | - | - | - | - | - | - | - | - | - | - | - | - | - | - | - | 1 | 3 | - | - |
| 獺ヶ口町 | 6 | 21 | - | - | - | - | 4 | 15 | - | - | - | - | - | - | - | - | - | - | - | - | - | - | - | - | - | - | - | - | - | - | 2 | 6 | - | - | |
| 大久保町 | 11 | 25 | - | - | - | - | 3 | 5 | 5 | 13 | - | - | - | - | - | - | 1 | 2 | - | - | - | - | - | - | - | - | - | - | - | - | 2 | 5 | - | - | |
| 大味町 | 12 | 50 | - | - | - | - | 3 | 20 | - | - | - | - | - | - | - | - | 4 | 8 | - | - | - | - | - | - | - | - | 1 | 16 | - | - | 4 | 6 | - | - | |
| 大宮町 | 13 | 42 | - | - | - | - | - | - | 3 | 14 | - | - | - | - | - | - | 3 | 3 | - | - | - | - | - | - | - | - | 3 | 17 | 1 | 3 | 3 | 5 | - | - | |
| 大森町 | 49 | 252 | - | - | - | - | 10 | 65 | 7 | 71 | - | - | - | - | 1 | 1 | 15 | 37 | - | - | - | - | - | - | 5 | 34 | 1 | 19 | 1 | 12 | 8 | 12 | 1 | 1 | |
| 小当見町 | 4 | 22 | - | - | - | - | 1 | 1 | 2 | 19 | - | - | - | - | - | - | - | - | - | - | - | - | - | - | - | - | - | - | - | - | 1 | 2 | - | - | |
| 小羽町 | 15 | 120 | - | - | - | - | 2 | 10 | 2 | 14 | - | - | - | - | - | - | 1 | 3 | 1 | 8 | - | - | - | - | 2 | 21 | 3 | 9 | - | - | 1 | 5 | 3 | 50 | |
| 小折立町 | 7 | 14 | - | - | - | - | - | - | - | - | - | - | - | - | - | - | 2 | 2 | - | - | - | - | - | - | - | - | - | - | 2 | 5 | 3 | 7 | - | - | |

4-7. <町別> 事業所数 ・ 従業者数（産業大分類別）

（ 14/15 ）

平成18年10月1日基準日

| 町 名 | A ～ R 全 産 業 | | A ～ C 農 林 漁 業 | | D 鉱 業 | | E 建 設 業 | | F 製 造 業 | | G 電気・ガス・ 熱 供 給 ・ 水 道 業 | | H 情 報 通 信 業 | | I 運 輸 業 | | J 卸売・小売業 | | K 金融・保険業 | | L 不 動 産 業 | | M 飲 食 店 ・ 宿 泊 業 | | N 医 療 ・ 福 祉 | | O 教 育 ・ 学 習 支 援 業 | | P 複 合 サービス 事 業 | | Q サービ ス 業 （他に分類 されないもの） | | R 公 務 （他に分類 されないもの） | | |
|--------------|----------------|------------|------------------|------------|------------|------------|------------|------------|------------|------------|---------------------------------|------------|----------------|------------|------------|------------|-------------|------------|-------------|------------|--------------|------------|-----------------------|------------|----------------|------------|-------------------------|------------|----------------------|------------|----------------------------------|------------|------------------------------|---|----|
| | 事 業 所 数 | 従 業 者 数 | 事 業 所 数 | 従 業 者 数 | 事 業 所 数 | 従 業 者 数 | 事 業 所 数 | 従 業 者 数 | 事 業 所 数 | 従 業 者 数 | 事 業 所 数 | 従 業 者 数 | 事 業 所 数 | 従 業 者 数 | 事 業 所 数 | 従 業 者 数 | 事 業 所 数 | 従 業 者 数 | 事 業 所 数 | 従 業 者 数 | 事 業 所 数 | 従 業 者 数 | 事 業 所 数 | 従 業 者 数 | 事 業 所 数 | 従 業 者 数 | 事 業 所 数 | 従 業 者 数 | 事 業 所 数 | 従 業 者 数 | 事 業 所 数 | 従 業 者 数 | | | |
| 風 巻 町 | 15 | 72 | - | - | - | - | 2 | 6 | 2 | 7 | - | - | - | - | 1 | 6 | 4 | 27 | - | - | - | - | - | - | 1 | 3 | 2 | 5 | 1 | 15 | 2 | 3 | - | - | |
| 片 粕 町 | 6 | 107 | - | - | - | - | 4 | 14 | 1 | 87 | - | - | - | - | - | - | 1 | 6 | - | - | - | - | - | - | - | - | - | - | - | - | - | - | - | | |
| 片 山 町 | 10 | 211 | - | - | - | - | 5 | 60 | 4 | 149 | - | - | - | - | - | - | - | - | - | - | - | - | - | - | - | - | - | - | - | - | 1 | 2 | - | - | |
| 上 天 下 町 | 14 | 107 | - | - | - | - | 2 | 11 | 2 | 14 | - | - | - | - | - | - | 5 | 20 | 1 | 7 | - | - | - | - | - | - | - | - | - | - | 4 | 55 | - | - | |
| 加 茂 内 町 | 4 | 20 | - | - | - | - | 2 | 8 | 2 | 12 | - | - | - | - | - | - | - | - | - | - | - | - | - | - | - | - | - | - | - | - | - | - | - | | |
| 蒲 生 町 | 43 | 193 | - | - | - | - | 9 | 27 | 4 | 32 | - | - | - | - | - | - | 9 | 20 | - | - | 1 | 1 | 5 | 20 | 6 | 49 | - | - | - | - | - | 7 | 13 | 2 | 31 |
| 加 茂 町 | 1 | 4 | - | - | - | - | - | - | - | - | - | - | - | - | - | - | - | - | - | - | - | - | - | - | - | - | - | - | - | - | 1 | 4 | - | - | |
| 神 当 部 町 | 1 | 4 | - | - | - | - | - | - | - | 1 | 4 | - | - | - | - | - | - | - | - | - | - | - | - | - | - | - | - | - | - | - | - | - | - | - | |
| 茶 崎 町 | 48 | 200 | 1 | 21 | - | - | 10 | 22 | 7 | 59 | - | - | - | - | 2 | 5 | 8 | 17 | 1 | 5 | - | - | 3 | 7 | - | - | 3 | 23 | 4 | 27 | 7 | 10 | 2 | 4 | |
| 蔵 作 町 | 11 | 29 | - | - | - | 3 | 4 | 8 | 2 | 6 | - | - | - | - | - | - | 2 | 4 | - | - | - | - | - | - | 1 | 5 | - | - | - | - | 1 | 3 | - | - | |
| グリーンハイム1丁目 | 7 | 46 | - | - | - | - | 3 | 8 | - | - | - | - | - | - | - | - | - | - | - | - | - | - | - | 1 | 31 | 1 | 4 | - | - | - | 2 | 3 | - | - | |
| グリーンハイム2丁目 | 1 | 1 | - | - | - | - | - | - | - | - | - | - | - | - | - | - | - | - | - | - | - | - | - | 1 | 1 | - | - | - | - | - | - | - | - | - | |
| グリーンハイム3丁目 | 8 | 18 | - | - | - | - | 3 | 5 | 1 | 2 | - | - | - | - | - | - | 1 | 1 | 1 | 1 | - | - | - | - | - | - | - | - | - | - | 1 | 8 | 1 | 1 | |
| グリーンハイム4丁目 | 8 | 45 | - | - | - | - | 1 | 5 | 1 | 11 | - | - | - | - | - | - | 1 | 1 | - | - | - | - | 2 | 5 | 1 | 18 | - | - | - | - | 2 | 5 | - | - | |
| グリーンハイム5丁目 | 3 | 22 | - | - | - | - | 1 | 2 | - | - | - | - | - | - | - | - | - | - | - | - | - | - | - | - | - | 2 | 20 | - | - | - | - | - | - | - | |
| グリーンハイム6丁目 | 2 | 15 | - | - | - | - | 2 | 15 | - | - | - | - | - | - | - | - | - | - | - | - | - | - | - | - | - | - | - | - | - | - | - | - | - | - | |
| グリーンハイム7丁目 | 2 | 46 | - | - | - | - | - | - | - | - | - | - | - | - | - | - | 2 | 46 | - | - | - | - | - | - | - | - | - | - | - | - | - | - | - | - | |
| グリーンハイム8丁目 | 6 | 14 | - | - | - | - | 4 | 12 | - | - | - | - | - | - | - | - | - | - | - | - | - | - | - | - | - | - | - | - | - | - | 2 | 2 | - | - | |
| グリーンハイム9丁目 | 7 | 29 | - | - | - | - | 2 | 8 | - | - | - | - | 1 | 1 | - | - | - | - | - | - | - | - | - | - | 1 | 3 | 1 | 13 | - | - | 2 | 4 | - | - | |
| グリーンハイム10丁目 | 3 | 11 | - | - | - | - | - | - | - | - | - | - | - | - | - | - | 1 | 7 | - | - | - | - | 2 | 4 | - | - | - | - | - | - | - | - | - | - | |
| 小 宇 坂 島 町 | 1 | 6 | - | - | - | - | - | - | - | - | - | - | - | - | - | - | - | - | - | - | - | - | - | - | - | - | - | - | - | - | 1 | 6 | - | - | |
| 小 宇 坂 町 | 2 | 21 | - | - | - | - | - | - | 1 | 15 | - | - | - | - | 1 | 6 | - | - | - | - | - | - | - | - | - | - | - | - | - | - | - | - | - | - | |
| 瓶 谷 町 | 20 | 391 | - | - | - | - | 4 | 19 | 8 | 344 | - | - | - | - | - | - | 3 | 21 | - | - | - | - | 1 | 2 | - | - | - | - | - | - | 4 | 5 | - | - | |
| 御 油 町 | 4 | 6 | - | - | - | - | 2 | 2 | - | - | - | - | - | - | - | - | 1 | 2 | - | - | - | - | - | - | - | - | - | - | - | - | 1 | 2 | - | - | |
| 小 和 清 水 町 | 4 | 11 | - | - | - | - | 3 | 10 | - | - | - | - | - | - | - | - | - | - | - | - | - | - | - | - | - | - | - | - | - | - | 1 | 1 | - | - | |
| 境 寺 町 | 12 | 124 | - | - | - | - | 1 | 47 | 1 | 10 | - | - | - | - | - | - | 2 | 20 | 1 | 5 | - | - | 1 | 3 | 2 | 19 | - | - | 1 | 14 | 3 | 6 | - | - | |
| 笹 谷 町 | 10 | 30 | - | - | - | - | 4 | 9 | - | - | - | - | - | - | - | - | 2 | 8 | - | - | - | - | 1 | 2 | - | - | - | - | - | - | 3 | 11 | - | - | |
| 三 万 谷 町 | 4 | 9 | - | - | - | - | 3 | 7 | - | - | - | - | - | - | - | - | - | - | - | - | - | - | 1 | 2 | - | - | - | - | - | - | - | - | - | - | |
| 志 津 が 丘 1 丁目 | 1 | 1 | - | - | - | - | - | - | - | - | - | - | - | - | - | - | - | - | - | - | - | - | 1 | 1 | - | - | - | - | - | - | - | - | - | - | |
| 志 津 が 丘 2 丁目 | 1 | 4 | - | - | - | - | - | - | - | - | - | - | - | - | - | - | - | - | - | - | - | - | - | - | - | - | 1 | 4 | - | - | - | - | - | | |
| 志 津 が 丘 4 丁目 | 3 | 6 | - | - | - | - | 3 | 6 | - | - | - | - | - | - | - | - | - | - | - | - | - | - | - | - | - | - | - | - | - | - | - | - | - | | |
| 品 ケ 瀬 町 | 16 | 90 | - | - | - | - | 3 | 14 | 1 | 5 | - | - | - | - | - | - | 5 | 54 | - | - | - | - | 2 | 8 | - | - | - | - | - | - | 4 | 8 | 1 | 1 | |
| 島 寺 町 | 17 | 276 | - | - | - | - | 2 | 3 | 1 | 53 | - | - | - | - | - | - | 6 | 14 | - | - | - | - | - | - | 4 | 129 | 2 | 75 | - | - | 1 | 1 | 1 | 1 | |
| 清 水 杉 谷 町 | 16 | 428 | - | - | - | - | 2 | 33 | 3 | 331 | - | - | - | - | - | - | 5 | 13 | - | - | - | - | 1 | 2 | - | - | - | - | 2 | 41 | 3 | 8 | - | - | |
| 清 水 町 | 5 | 37 | - | - | - | - | 4 | 20 | 1 | 17 | - | - | - | - | - | - | - | - | - | - | - | - | - | - | - | - | - | - | - | - | - | - | - | - | |
| 清 水 畑 町 | 4 | 15 | - | - | - | - | - | 3 | 14 | - | - | - | - | - | - | - | - | - | - | - | - | - | - | - | - | - | - | - | - | - | 1 | 1 | - | - | |
| 清 水 山 町 | 9 | 35 | - | - | - | - | 2 | 15 | 1 | 1 | - | - | - | - | - | - | 3 | 10 | - | - | - | - | - | - | - | - | - | - | - | - | 3 | 9 | - | - | |
| 下 天 下 町 | 5 | 13 | - | - | - | - | 3 | 10 | 1 | 1 | - | - | - | - | - | - | 1 | 2 | - | - | - | - | - | - | - | - | - | - | - | - | - | - | - | - | |
| 城 有 町 | 5 | 10 | - | - | - | - | 1 | 1 | - | - | - | - | - | - | - | - | - | - | - | - | - | 2 | 5 | - | - | - | - | - | - | - | 2 | 4 | - | - | |
| 楢 谷 町 | 3 | 38 | - | - | - | - | 1 | 7 | - | - | - | - | - | - | - | - | - | - | - | - | - | - | - | - | 2 | 31 | - | - | - | - | - | - | - | - | |
| 高 田 町 | 5 | 11 | - | - | - | - | - | - | 2 | 5 | - | - | - | - | - | - | 2 | 4 | - | - | - | - | - | - | - | - | - | - | - | - | 1 | 2 | - | - | |
| 滝 波 町 | 5 | 29 | - | - | - | - | 1 | 11 | 1 | 8 | - | - | - | - | 1 | 1 | 1 | 6 | - | - | - | - | - | - | 1 | 3 | - | - | - | - | - | - | - | - | |
| 竹 生 町 | 7 | 44 | - | - | - | - | 4 | 26 | - | - | - | - | - | - | - | - | 2 | 15 | - | - | - | - | - | 1 | 3 | - | - | - | - | - | - | - | - | - | |
| 田 尻 町 | 5 | 14 | - | - | - | - | 2 | 11 | - | - | - | - | - | - | - | - | 1 | 1 | - | - | - | - | 1 | 1 | - | - | - | - | - | - | 1 | 1 | - | - | |
| 田 尻 栃 谷 町 | 8 | 39 | - | - | - | - | 2 | 8 | 1 | 12 | - | - | - | - | - | - | 4 | 13 | - | - | - | - | - | - | 1 | 6 | - | - | - | - | - | - | - | - | |

4-7. <町別> 事業所数 ・ 従業者数（産業大分類別）

（ 15/15 ）

平成18年10月1日基準日

| 町 名 | A ～ R 全 産 業 | | A ～ C 農 林 漁 業 | | D 鉱 業 | | E 建 設 業 | | F 製 造 業 | | G 電 気 ・ ガ ス ・ 熱 供 給 ・ 水 道 業 | | H 情 報 通 信 業 | | I 運 輸 業 | | J 卸 売 ・ 小 売 業 | | K 金 融 ・ 保 険 業 | | L 不 動 産 業 | | M 飲 食 店 ・ 宿 泊 業 | | N 医 療 ・ 福 祉 | | O 教 育 ・ 学 習 支 援 業 | | P 複 合 サ ー ビ ス 事 業 | | Q サ ー ビ ス 業 （ 他 に 分 類 さ れ な い も の ） | | R 公 務 （ 他 に 分 類 さ れ な い も の ） | |
|-------|----------------|------------|------------------|------------|------------|------------|------------|------------|------------|------------|--------------------------------------|------------|----------------|------------|------------|------------|------------------|------------|------------------|------------|--------------|------------|-----------------------|------------|----------------|------------|-------------------------|------------|-------------------------|------------|--|------------|--|-------|
| | 事 業 所 数 | 従 業 者 数 | 事 業 所 数 | 従 業 者 数 | 事 業 所 数 | 従 業 者 数 | 事 業 所 数 | 従 業 者 数 | 事 業 所 数 | 従 業 者 数 | 事 業 所 数 | 従 業 者 数 | 事 業 所 数 | 従 業 者 数 | 事 業 所 数 | 従 業 者 数 | 事 業 所 数 | 従 業 者 数 | 事 業 所 数 | 従 業 者 数 | 事 業 所 数 | 従 業 者 数 | 事 業 所 数 | 従 業 者 数 | 事 業 所 数 | 従 業 者 数 | 事 業 所 数 | 従 業 者 数 | 事 業 所 数 | 従 業 者 数 | 事 業 所 数 | 従 業 者 数 | | |
| 坪谷町 | 5 | 14 | - | - | - | - | 1 | 1 | 4 | 13 | - | - | - | - | - | - | - | - | - | - | - | - | - | - | - | - | - | - | - | - | - | - | - | |
| 所谷町 | 1 | 1 | - | - | - | - | 1 | 1 | - | - | - | - | - | - | - | - | - | - | - | - | - | - | - | - | - | - | - | - | - | - | - | - | - | |
| 中仁手町 | 7 | 13 | - | - | - | - | - | - | 1 | 2 | - | - | - | - | - | - | 1 | 3 | - | - | - | - | - | - | - | 2 | 3 | 2 | 4 | 1 | 1 | - | - | |
| 西天田町 | 6 | 17 | - | - | - | - | 2 | 4 | 2 | 7 | - | - | - | - | - | - | 1 | 2 | - | - | - | - | - | - | - | - | - | - | - | 1 | 4 | - | - | |
| 西河原町 | 3 | 9 | - | - | - | - | 1 | 1 | 1 | 1 | - | - | - | - | - | - | - | - | - | - | - | - | - | - | - | - | - | - | - | - | 1 | 7 | - | - |
| 西河原町 | 1 | 1 | - | - | - | - | 1 | 1 | - | - | - | - | - | - | - | - | - | - | - | - | - | - | - | - | - | - | - | - | - | - | - | - | - | |
| 西河原町 | 13 | 22 | - | - | - | - | 2 | 2 | 1 | 4 | - | - | - | - | - | 3 | 6 | - | - | - | - | - | - | - | 1 | 2 | 1 | 1 | - | - | 4 | 6 | 1 | 1 |
| 西河原町 | 4 | 6 | - | - | - | - | - | - | - | - | - | - | - | - | - | - | - | - | - | - | - | - | - | - | - | 1 | 1 | 2 | 2 | 1 | 3 | - | - | |
| 野波町 | 3 | 5 | - | - | - | - | - | - | - | - | - | - | - | - | 1 | 1 | - | - | - | - | - | - | - | - | - | - | - | - | - | 2 | 4 | - | - | |
| 野波町 | 2 | 16 | 1 | 11 | - | - | 1 | 5 | - | - | - | - | - | - | - | - | - | - | - | - | - | - | - | - | - | - | - | - | - | - | - | - | - | |
| 計石山町 | 7 | 32 | - | - | - | - | 1 | 8 | 3 | 13 | - | - | - | - | - | - | 1 | 2 | - | - | - | - | 1 | 8 | - | - | - | - | - | - | 1 | 1 | - | - |
| 浜北山町 | 6 | 49 | - | - | - | - | 1 | 1 | 2 | 20 | - | - | - | - | - | - | - | 2 | - | - | - | - | 2 | 27 | - | - | 1 | 1 | - | - | - | - | - | |
| 東天田町 | 5 | 16 | - | - | - | - | 4 | 14 | 1 | 2 | - | - | - | - | - | - | - | - | - | - | - | - | - | - | - | - | - | - | - | - | - | - | - | |
| 東河原町 | 2 | 9 | - | - | - | - | - | - | 1 | 8 | - | - | - | - | - | - | - | - | - | - | - | - | - | - | - | - | 1 | 1 | - | - | - | - | - | |
| 東河原町 | 1 | 2 | - | - | - | - | - | - | - | - | - | - | - | - | - | - | - | - | - | - | - | - | - | - | - | - | - | - | - | - | 1 | 2 | - | - |
| 平尾町 | 6 | 29 | - | - | - | - | 3 | 22 | - | - | - | - | - | - | - | 1 | 2 | - | - | - | - | - | - | - | - | - | - | - | - | - | 2 | 5 | - | - |
| 福島町 | 4 | 12 | - | - | - | - | - | - | 3 | 11 | - | - | - | - | - | - | - | - | - | - | - | - | - | - | - | - | - | - | - | - | 1 | 1 | - | - |
| 真栗町 | 27 | 152 | - | - | - | - | 1 | 6 | 7 | 30 | 1 | - | - | - | - | 4 | 9 | - | - | - | - | 1 | 4 | 4 | 73 | 2 | 17 | 1 | 3 | 6 | 10 | - | - | |
| 三留町 | 2 | 3 | - | - | - | - | 1 | 1 | - | - | - | - | - | - | - | - | - | - | - | - | - | - | - | - | - | - | - | - | - | 1 | 2 | - | - | |
| 三留町 | 25 | 257 | - | - | - | - | 2 | 19 | 13 | 176 | - | - | - | - | - | 2 | 19 | - | - | - | - | - | 3 | 9 | 2 | 13 | 1 | 18 | - | - | 2 | 3 | - | - |
| 南野津又町 | 5 | 52 | - | - | - | - | 3 | 33 | 2 | 19 | - | - | - | - | - | - | - | - | - | - | - | - | - | - | - | - | - | - | - | - | - | - | - | |
| 南宮地町 | 1 | 16 | - | - | - | - | 1 | 16 | - | - | - | - | - | - | - | - | - | - | - | - | - | - | - | - | - | - | - | - | - | - | - | - | - | |
| 美山町 | 2 | 9 | - | - | - | - | 1 | 6 | - | - | - | - | - | - | - | - | - | - | - | - | - | - | - | - | - | - | - | - | - | 1 | 3 | - | - | |
| 美山町 | 25 | 239 | 1 | 12 | - | - | 1 | 6 | 1 | 3 | - | - | - | - | - | 3 | 12 | 1 | 4 | - | - | - | - | 2 | 6 | 4 | 29 | 2 | 102 | 7 | 13 | 3 | 52 | |
| 本折師町 | 6 | 46 | - | - | - | - | 1 | 2 | 4 | 15 | - | - | - | - | - | - | - | - | - | - | - | - | - | - | - | 1 | 29 | - | - | - | - | - | - | - |
| 八ッ俣町 | 6 | 51 | - | - | - | - | - | - | 4 | 47 | - | - | - | - | - | 2 | 4 | - | - | - | - | - | - | - | - | - | - | - | - | - | - | - | - | - |
| 山内町 | 5 | 49 | - | - | - | - | - | - | - | - | - | - | - | - | - | - | - | - | - | - | - | 5 | 49 | - | - | - | - | - | - | - | - | - | - | - |
| 和田町 | 13 | 58 | - | - | - | - | 2 | 4 | 4 | 22 | - | - | - | - | 1 | 3 | 2 | 21 | - | - | - | - | - | 1 | 1 | - | - | - | - | - | 3 | 7 | - | - |
| 和田町 | 2 | 7 | - | - | - | - | - | - | 2 | 7 | - | - | - | - | - | - | - | - | - | - | - | - | - | - | - | - | - | - | - | - | - | - | - | |
| その他 | 3 | 35 | - | - | - | - | - | - | - | - | - | - | - | - | - | 2 | 29 | - | - | - | - | - | - | - | 1 | 6 | - | - | - | - | - | - | - | - |
| 総 数 | 17,381 | 157,702 | 25 | 305 | 11 | 53 | 1,820 | 13,878 | 1,738 | 22,596 | 15 | 664 | 168 | 3,617 | 335 | 7,714 | 5,021 | 36,823 | 374 | 5,059 | 532 | 1,596 | 2,105 | 11,768 | 817 | 15,633 | 620 | 7,778 | 192 | 2,236 | 3,497 | 22,800 | 111 | 5,182 |

注）その他とは、都市計画事業北部第七土地区画整理事業・都市計画事業市場周辺土地区画整理事業

資料 事業所・企業統計調査

5-1. 農 業 集 落

平成21年4月1日現在

| 区 域 | 地 区 |
|-------|---|
| 東 安 居 | 金屋、下市、角折、大瀬、飯塚、水越、菅谷、境、明里、東明里 |
| 木 田 | 山奥、花堂、小山谷、豊、木田、下馬、板垣 |
| 和 田 | 西方、洲上、和田中西、和田中東、和田上、神明、和田東、下北野、上北野 |
| 円 山 東 | 下四ツ居、山ノ前、米松、北四ツ居、南四ツ居、河増、東今泉、北今泉、下中 |
| 円 山 西 | 新保、開発、丸山、松本、町屋、大願寺、幾久、経田 |
| 社 | 福、門前、加茂河原、若杉、狐橋、東下野、西下野、久喜津、下江守、南南居、北南居、合谷、南江守、種池、江守中、舞屋、西谷、洲 |
| 安 居 | 恐神、北堀、安田、細坂、羽坂、本堂、更毛、末、上一光、下一光、五太子 |
| 六 条 | 別所、大町、江端、下荒井、小稲津、上六条、天王、上筋生田、下六条、下筋生田 |
| 大 安 寺 | 南檜原、北檜原、田ノ谷、四十谷、岸水、天菅生、剣大谷、江上、御所垣内、島山梨子、内山梨子、仙 |
| 岡 保 | 印田、殿下、寮、堅達、坂下、河水、花野谷、宮地、大畑、次郎丸、岡西谷、合島、荒木別所、曾万布 |
| 東 藤 島 | 原目、間山、重立、玄正島、島橋、橋合、上中、林、藤島、中ノ郷、泉田、北野上、北野下、堂島、大和田 |
| 殿 下 | 畠中、国山、千合、謡谷、二ツ屋、武周、風尾、大矢、尼ヶ谷、水谷、別畑、宿堂、西別所、白滝 |
| 国 見 | 鮎川、長原、中垣内、長尾、常森、白浜、大丹生、小丹生 |
| 鶉 | 波寄、菖蒲谷、水切、木ノ下、小野、串野、佐野、上野、浄土寺、布施田、三宅、黒丸城、西中野、池尻、砂子坂、小尉、昭和新、砂子田 |
| 本 郷 | 大谷、八幡、燈豊、荒谷、大年、中、木米、柿谷、中河内、一王寺、西荒井、河内、東平、足谷、奥平、中平、清水平 |
| 棗 | 小幡、為寄、石畠、田ノ頭、中山、深坂、浜島、白方、石新保、石橋、浜別所、川尻、両橋屋、市ノ瀬、柳原 |
| 鷹 巢 | 高須、宮郷、西畑、西二ツ屋、大窪、免鳥、浜住、和布、蓑、松陰、糸崎、長橋、北菅生、南菅生 |
| 酒 生 | 梶野、稲津、荒木新保、荒木、成願寺、篠尾、高尾、前波、宿布 |
| 一 乗 | 浄教寺、東新町、鹿俣、西新町、城戸ノ内、安波賀、安波賀中島 |
| 東 郷 | 東郷二ヶ、福田、小安、南山、脇三ヶ、上毘沙門、中毘沙門、下毘沙門、下東郷、新村、東郷中島、円成寺、上東郷、深見、桂山、谷、栃泉、赤坂 |
| 西 藤 島 | 牧島、重藤、福万、八ツ島、上里、堀ノ宮、三郎丸、西堀、三ツ屋、地蔵堂、深谷、海老助、里別所、上伏、安竹、土橋、黒丸、郡 |
| 中 藤 島 | 出村、前出、民近、中村、居村、高柳、中新田、新田、中藤新保、寺前、舟橋、舟橋新、灯明寺 |
| 河 合 | 二日市、山室、高屋、川合鷺塚、河合勝見、網戸瀬、中角 |
| 森 田 | 天池、八重巻、下森田、定正、石盛、上森田、上野、栗森、森田新保、漆原、河合寄安 |
| 麻 生 津 | 浅水二日、三十八社、下江尻、森行、末広、主計中、三本木、徳尾、生野、角原、鉾ヶ崎、今村、真木、今市、中荒井、引目、杉谷、安保、冬野、中野、花守、三尾野、上江尻、浅水 |
| 文 殊 | 上細江、下細江、上河北、下河北、新開、太田、二上、半田一、半田二、大土呂 |
| 上 文 殊 | 徳光、北山新保、北山、帆谷、大村、西袋、生部、西大味、東大味、田治島、岩倉、田中 |
| 美 山 | 大久保、福島、宇坂大谷、高田、田尻、三万谷、三万谷別所、市波、奈良瀬、小和清水、瀬ヶ口、皿谷、所谷、西中、大谷、笹谷、上吉山、下吉山、川上、計石、野並、追分、東俣、南西俣、南宮地、大宮、縫原、仁位、上薬師、下薬師、間戸、中手、神当部、河内、南野津又、小当見、西市布、上折立、下折立、赤谷、横越、東河原、西河原、朝谷、小宇坂、蔵作、西天田、東天田、小宇坂島、梶谷、境寺、朝谷島、品ヶ瀬 |
| 越 廻 | 大味、居倉、浜北山、城有、赤坂、八ツ俣 |
| 清 水 西 | 大森、山内、笹谷（野口）、笹谷、笹谷（四ツ合）、滝波、本折、清水畑、平尾 |
| 清 水 東 | 上天下、下天下、三留、清水杉谷、田尻栃谷、竹生、清水、和田、小羽 |
| 清 水 北 | 朝宮、片粕 |
| 清 水 南 | 真栗、御油、島寺、風巻、片山、清水山（新保）、清水山（下）、清水山（上）、在田、甕谷、坪谷 |

資料 農政企画課

5-2. 農 地 動 態

(1) 田

単位：アール

| 年 次 | 総 面 積 | 移 動 面 積 | | | 年 次 | 総 面 積 | 移 動 面 積 | | |
|--------|---------|---------|--------|---------|-------|---------|---------|--------|---------|
| | | 総 数 | 転用(潰廃) | 売 買 許 可 | | | 総 数 | 転用(潰廃) | 売 買 許 可 |
| 昭和 50年 | 738,184 | 7,727 | 3,319 | 4,408 | 平成 4年 | 657,195 | 12,538 | 6,372 | 6,166 |
| 51年 | 794,000 | 13,053 | 3,379 | 9,674 | 5年 | 652,795 | 10,336 | 4,400 | 5,936 |
| 52年 | 738,200 | 14,400 | 3,332 | 11,068 | 6年 | 648,115 | 9,813 | 4,680 | 5,133 |
| 53年 | 738,180 | 13,528 | 3,197 | 10,331 | 7年 | 644,307 | 8,877 | 3,808 | 5,069 |
| 54年 | 738,180 | 15,241 | 3,970 | 11,271 | 8年 | 639,624 | 8,983 | 4,683 | 4,300 |
| 55年 | 734,581 | 21,539 | 3,599 | 17,940 | 9年 | 636,262 | 7,441 | 3,362 | 4,079 |
| 56年 | 734,581 | 16,166 | 3,318 | 12,848 | 10年 | 632,413 | 7,176 | 3,849 | 3,327 |
| 57年 | 731,263 | 10,675 | 4,271 | 6,404 | 11年 | 628,279 | 8,453 | 4,134 | 4,319 |
| 58年 | 726,997 | 15,227 | 3,852 | 11,375 | 12年 | 624,430 | 6,984 | 3,849 | 3,135 |
| 59年 | 723,145 | 16,992 | 3,827 | 13,165 | 13年 | 621,209 | 6,236 | 3,221 | 3,015 |
| 60年 | 704,312 | 17,076 | 3,978 | 13,098 | 14年 | 618,112 | 5,360 | 3,097 | 2,263 |
| 61年 | 700,454 | 16,897 | 3,858 | 13,039 | 15年 | 615,662 | 4,253 | 2,450 | 1,803 |
| 62年 | 696,994 | 16,210 | 3,460 | 12,750 | 16年 | 613,268 | 5,004 | 2,394 | 2,610 |
| 63年 | 692,626 | 15,703 | 4,368 | 11,335 | 17年 | 809,983 | 6,229 | 3,574 | 2,655 |
| 平成 元年 | 688,468 | 14,479 | 4,158 | 10,321 | 18年 | 807,832 | 4,864 | 2,151 | 2,713 |
| 2年 | 683,299 | 13,501 | 5,170 | 8,331 | 19年 | 805,548 | 3,823 | 2,284 | 1,539 |
| 3年 | 669,733 | 13,566 | 5,418 | 8,148 | 20年 | 803,360 | 4,204 | 2,188 | 2,016 |

注) 平成17年以降は旧美山町・旧越廼村・旧清水町の数値を含む

資料 農業委員会

5-2. 農 地 動 態 （つづき）

（ 2 ） 畑（樹園地を除く）

単位：アール

| 年 次 | 総 面 積 | 移 動 面 積 | | | 年 次 | 総 面 積 | 移 動 面 積 | | |
|--------|--------|---------|--------|---------|-------|--------|---------|--------|---------|
| | | 総 数 | 転用（潰廃） | 売 買 許 可 | | | 総 数 | 転用（潰廃） | 売 買 許 可 |
| 昭和 50年 | 38,000 | 454 | 176 | 278 | 平成 4年 | 31,444 | 831 | 523 | 308 |
| 51年 | 40,120 | 1,438 | 361 | 1,077 | 5年 | 30,791 | 1,110 | 653 | 457 |
| 52年 | 38,100 | 8,513 | 1,808 | 6,705 | 6年 | 30,321 | 622 | 470 | 152 |
| 53年 | 38,050 | 443 | 125 | 318 | 7年 | 30,042 | 505 | 279 | 226 |
| 54年 | 38,050 | 1,151 | 338 | 813 | 8年 | 29,736 | 944 | 306 | 638 |
| 55年 | 37,708 | 1,400 | 242 | 1,158 | 9年 | 29,478 | 424 | 258 | 166 |
| 56年 | 37,708 | 957 | 196 | 761 | 10年 | 29,193 | 509 | 285 | 224 |
| 57年 | 37,512 | 603 | 323 | 280 | 11年 | 28,928 | 428 | 265 | 163 |
| 58年 | 37,189 | 1,212 | 205 | 1,007 | 12年 | 28,623 | 408 | 305 | 103 |
| 59年 | 36,984 | 1,162 | 276 | 886 | 13年 | 28,421 | 330 | 202 | 128 |
| 60年 | 34,366 | 972 | 234 | 738 | 14年 | 28,180 | 307 | 241 | 66 |
| 61年 | 34,057 | 1,208 | 309 | 899 | 15年 | 27,984 | 314 | 196 | 118 |
| 62年 | 33,757 | 690 | 300 | 390 | 16年 | 27,766 | 368 | 218 | 150 |
| 63年 | 33,357 | 700 | 400 | 300 | 17年 | 86,354 | 312 | 225 | 87 |
| 平成 元年 | 33,223 | 634 | 134 | 500 | 18年 | 86,001 | 457 | 353 | 104 |
| 2年 | 32,984 | 543 | 239 | 304 | 19年 | 85,748 | 293 | 253 | 40 |
| 3年 | 32,275 | 709 | 331 | 378 | 20年 | 85,312 | 555 | 436 | 119 |

注）平成17年以降は旧美山町・旧越廼村・旧清水町の数値を含む

資料 農業委員会

5-3. 農地転用状況

単位：m²

| 用 途 | 平成16年 | 平成17年 | 平成18年 | 平成19年 | 平成20年 |
|---------------|---------|---------|---------|---------|---------|
| 総 数 | 261,222 | 379,913 | 250,386 | 253,693 | 262,396 |
| 住 宅 用 地 | 114,461 | 108,405 | 116,543 | 125,107 | 130,130 |
| 工・鉱業用地 | 3,625 | 21,838 | 2,023 | 18,309 | 3,345 |
| 学 校 用 地 | － | － | － | － | － |
| 公 園・運 動 場 用 地 | － | － | － | － | － |
| 道水路・鉄道用地 | 13,218 | － | － | － | － |
| その他の建物施設用地 | 68,764 | 170,665 | 59,136 | 57,602 | 60,541 |
| 植 林 | 6,021 | 13,684 | 9,067 | － | 13,140 |
| そ の 他 | 55,133 | 65,321 | 63,617 | 52,675 | 55,240 |

注) 平成17年以降は旧美山町・旧越廼村・旧清水町の数値を含む

資料 農業委員会

5-4. 家 畜 ・ 家 禽 飼 養 状 況

| 年 度 | 乳 用 牛 | | 肉 用 牛 | | 豚 | | 鶏 | | ブ ロ イ ラ ー | |
|----------|--------------|-----|--------------|-----|--------------|-----|--------------|--------|--------------|--------|
| | 飼 養 農 家 数 | 頭 数 | 飼 養 農 家 数 | 頭 数 | 飼 養 農 家 数 | 頭 数 | 飼 養 農 家 数 | 羽 数 | 飼 養 農 家 数 | 羽 数 |
| 平成 16年度末 | 6 | 254 | 6 | 246 | 1 | 770 | 6 | 30,300 | 1 | 23,400 |
| 17年度末 | 6 | 248 | 7 | 247 | 1 | 794 | 7 | 32,850 | 1 | 23,400 |
| 18年度末 | 5 | 213 | 5 | 228 | 1 | 794 | 7 | 33,660 | 1 | 23,400 |
| 19年度末 | 4 | 154 | 4 | 265 | 1 | 769 | 6 | 21,200 | 1 | 23,400 |
| 20年度末 | 4 | 149 | 4 | 278 | 1 | 770 | 6 | 16,515 | 1 | 23,400 |

注) 平成17年度以降は旧美山町・旧越廼村・旧清水町の数値を含む

資料 農政企画課

5-5. 家 畜 生 産 高

| 年 次 | 乳 牛 | 仔 豚 | 牛 乳 | 牛 肉 | 豚 肉 | 鶏 肉 | 鶏 卵 |
|-------|-----|-----|-------|-----|-----|-----|-----|
| | 頭 | 頭 | トン | トン | トン | トン | トン |
| 平成16年 | 23 | 700 | 1,561 | 78 | 146 | 114 | 572 |
| 17年 | 32 | 700 | 1,505 | 78 | 148 | 120 | 579 |
| 18年 | 21 | 700 | 1,281 | 75 | 148 | 120 | 602 |
| 19年 | 5 | 700 | 959 | 80 | 148 | 108 | 438 |
| 20年 | 4 | 700 | 959 | 97 | 148 | 106 | 313 |

注) 平成17年以降は旧美山町・旧越廼村・旧清水町の数値を含む

資料 農政企画課

5-6. 水稻作付面積 ・ 生産量

| 区 分 | 平成15年度 | 平成16年度 | 平成17年度 | 平成18年度 | 平成19年度 |
|-------------------|--------|--------|--------|--------|--------|
| 作 付 面 積 (ha) | 4,900 | 4,692 | 5,850 | 5,820 | 5,710 |
| 品 種 別 面 積 率 (%) | | | | | |
| コ シ ヒ カ リ | 69 | 70 | 69 | 69 | ... |
| ハ ナ エ チ ゼ ン | - | 23 | 25 | 25 | ... |
| イ ク ヒ カ リ | ... | ... | - | 2 | ... |
| 日 本 晴 | 24 | - | - | - | ... |
| キ ヌ ヒ カ リ | 1 | 1 | - | 1 | ... |
| カ グ ラ モ チ | - | - | 1 | 2 | ... |
| 総 生 産 量 (t) | 24,800 | 19,300 | 31,300 | 30,400 | 30,100 |
| 10a 当 収 量 (kg) | 507 | 411 | 535 | 523 | 528 |

注) 平成17年度以降は旧美山町・旧越廼村・旧清水町の数値を含む

平成19年度から品種別面積率は集計項目でなくなった

資料 農林水産統計年報

5-7. 農作物作付面積・収穫量

| 年 産 | 平 成 15 年 | | 平 成 16 年 | | 平 成 17 年 | | 平 成 18 年 | | 平 成 19 年 | |
|-------------|----------|-------|----------|-------|----------|-------|----------|-------|----------|-------|
| | 作付面積 | 収 穫 量 | 作付面積 | 収 穫 量 | 作付面積 | 収 穫 量 | 作付面積 | 収 穫 量 | 作付面積 | 収 穫 量 |
| | ha | t | ha | t | ha | t | ha | t | ha | t |
| 六 条 大 麦 | 680 | 2,210 | 723 | 2,720 | 844 | 2,050 | 880 | 2,620 | 861 | 3,820 |
| 大 豆 | 364 | 557 | 340 | 249 | 385 | 388 | 369 | 546 | 410 | 386 |
| そ ば | 153 | 86 | 215 | 67 | 292 | 194 | 331 | 255 | ... | ... |
| ば れ い し ょ | 61 | 789 | 58 | 688 | 74 | 897 | 73 | 871 | ... | ... |
| だ い こ ん | 40 | 1,330 | 37 | 995 | 43 | 1,149 | 43 | 1,136 | 36 | 818 |
| は く さ い | 15 | 383 | 14 | 220 | 17 | 323 | 17 | 346 | ... | ... |
| キ ャ ベ ツ | 21 | 616 | 23 | 558 | 26 | 711 | 24 | 616 | ... | ... |
| ほ う れ ん そ う | 48 | 499 | 46 | 414 | 46 | 438 | 46 | 460 | 46 | 474 |
| ト マ ト | 20 | 770 | 19 | 696 | 21 | 724 | 20 | 676 | ... | ... |
| す い か | 19 | 310 | 18 | 320 | 20 | 418 | 20 | 374 | ... | ... |
| ら っ き ょ う | 16 | 250 | 34 | 264 | 32 | 229 | 30 | 174 | ... | ... |

注) 平成17年度以降は旧美山町・旧越廼村・旧清水町の数値を含む

平成19年度から そば・ばれいしょ・はくさい・キャベツ・トマト・すいか・らっきょうは集計項目でなくなった

資料 農林水産統計年報

5-8. 特 用 林 産 物 生 産 量

単位：kg・l

| | き の こ 類 | | | | 樹 木 ・ 樹 皮 類 | |
|---------|---------|--------|---------|--------|-------------|-------|
| | 乾しいたけ | 生しいたけ | えのきだけ | まいたけ | 木 炭 | 木 酢 液 |
| 平成 16 年 | 0 | 55,700 | 434,400 | 12,400 | 21,500 | 2,200 |
| 17 年 | 300 | 46,300 | 431,032 | 13,820 | 33,500 | 1,200 |
| 18 年 | 100 | 37,600 | 416,400 | 13,016 | 15,060 | 500 |
| 19 年 | 103 | 39,945 | 406,859 | 11,352 | 18,000 | 460 |
| 20 年 | 128 | 40,431 | 373,000 | 10,497 | 18,000 | 460 |

注) 旧美山町・旧越廼村・旧清水町の数値を含む

資料 福井県林業統計書

5-9. 森 林 面 積（所有形態別資源構成）

平成20年3月31日現在

単位：ヘクタール

| 区 分 | | 総 数 | 国 有 林 | 民 有 林 |
|---------|---------|--------|-------|--------|
| 総 数 | | 31,920 | 76 | 31,844 |
| 人 工 林 | 針 葉 樹 | 19,349 | 41 | 19,308 |
| | 広 葉 樹 | 57 | 10 | 47 |
| 天 然 林 | 針 葉 樹 | 727 | － | 727 |
| | 広 葉 樹 | 10,942 | 5 | 10,937 |
| 竹 林 | | 304 | － | 304 |
| 無 立 木 地 | 伐 採 跡 地 | 21 | － | 21 |
| | 未 立 木 地 | 520 | 20 | 500 |

資料 福井県林業統計書

5-10. 土 地 改 良

| 種 別 | 平 成 16 年 度 | | 平 成 17 年 度 | | 平 成 18 年 度 | | 平 成 19 年 度 | | 平 成 20 年 度 | |
|---------------|------------|-----------------|------------|-----------------|------------|-----------------|------------|-----------------|------------|-----------------|
| | 数 量 | 事 業 費 | 数 量 | 事 業 費 | 数 量 | 事 業 費 | 数 量 | 事 業 費 | 数 量 | 事 業 費 |
| 総 数 | 箇所 523 | 千円 5,722,590 | 箇所 345 | 千円 6,585,181 | 箇所 155 | 千円 4,077,180 | 箇所 122 | 千円 4,546,012 | 箇所 106 | 千円 2,525,594 |
| 市 単 事 業 | 170 | 211,076 | 255 | 468,756 | 102 | 164,071 | 86 | 202,264 | 66 | 208,268 |
| 1 . 土 地 改 良 | 29 | 39,857 | 35 | 118,121 | 63 | 72,632 | 69 | 59,148 | 54 | 40,506 |
| 2 . 災 害 防 止 | - | - | 4 | 684 | 2 | 675 | - | - | - | - |
| 3 . 災 害 復 旧 | 136 | 116,018 | 209 | 234,667 | 30 | 17,231 | 9 | 6,310 | 4 | 1,657 |
| 4 . 集 落 排 水 | 5 | 55,201 | 7 | 115,284 | 7 | 73,533 | 8 | 136,806 | 8 | 166,105 |
| 非 補 助 事 業 | - | - | - | - | - | - | - | - | - | - |
| 県 単 事 業 | 33 | 52,600 | 18 | 60,900 | 10 | 24,774 | 13 | 33,332 | 19 | 54,200 |
| 国 庫 補 助 事 業 | 320 | 5,458,914 | 72 | 6,055,525 | 43 | 3,888,335 | 23 | 4,310,416 | 21 | 2,263,126 |
| 1 . 団 体 営 事 業 | 7 | 337,818 | 10 | 963,590 | 9 | 1,226,578 | 9 | 968,353 | 9 | 607,714 |
| 2 . 県 営 事 業 | 16 | 4,584,639 | 22 | 4,888,021 | 19 | 2,629,195 | 14 | 3,342,063 | 12 | 1,655,412 |
| 3 . 災 害 復 旧 | 297 | 536,457 | 40 | 203,914 | 15 | 32,562 | - | - | - | - |

注) 平成17年度以降は旧美山町・旧越廼村・旧清水町の数値を含む

資料 農村整備課

5-11. 土 地 改 良 事 業（市 単）

（ １ ） 土 地 改 良 事 業

| 種 別 | 工 種 | 平 成 16 年 度 | | | 平 成 17 年 度 | | | 平 成 18 年 度 | | | 平 成 19 年 度 | | | 平 成 20 年 度 | | |
|---------|---------|------------|--------------|--------------|------------|---------------|--------------|------------|--------------|--------------|------------|--------------|--------------|------------|--------------|--------------|
| | | 数 量 | 事 業 費 | 補 助 金 | 数 量 | 事 業 費 | 補 助 金 | 数 量 | 事 業 費 | 補 助 金 | 数 量 | 事 業 費 | 補 助 金 | 数 量 | 事 業 費 | 補 助 金 |
| 総 数 | | 箇所 29 | 千円 39,856 | 千円 17,999 | 箇所 35 | 千円 118,121 | 千円 94,122 | 箇所 63 | 千円 72,632 | 千円 24,057 | 箇所 69 | 千円 59,148 | 千円 16,990 | 箇所 54 | 千円 40,506 | 千円 13,525 |
| かんがい排水 | 水 路 | 15 | 19,501 | 9,100 | 9 | 8,846 | 4,291 | 29 | 29,695 | 13,544 | 36 | 30,538 | 9,466 | 19 | 15,755 | 4,903 |
| | 揚 水 機 | 3 | 2,533 | 1,138 | 3 | 2,842 | 1,410 | 2 | 609 | 286 | 4 | 1,453 | 670 | - | - | - |
| | 溜 池 | - | - | - | 3 | 2,447 | 1,828 | 4 | 3,189 | 2,480 | 3 | 4,329 | 3,029 | 3 | 6,120 | 4,875 |
| | 頭 首 工 | - | - | - | - | - | - | - | - | - | - | - | - | - | - | - |
| 耕 地 整 備 | 農 道 | 8 | 10,750 | 5,047 | 19 | 102,186 | 85,945 | 21 | 30,768 | 4,566 | 25 | 22,478 | 3,699 | 29 | 12,934 | 1,904 |
| | 海 岸 保 全 | - | - | - | - | - | - | - | - | - | - | - | - | - | - | - |
| | 橋 梁 | - | - | - | - | - | - | - | - | - | - | - | - | - | - | - |
| | 畦 畔 | - | - | - | - | - | - | - | - | - | - | - | - | - | - | - |
| | 客 土 | 2 | 4,237 | 1,694 | - | - | - | 1 | 1,039 | 415 | - | - | - | 1 | 867 | - |
| | 区 画 整 理 | - | - | - | - | - | - | - | - | - | - | - | - | - | - | - |
| | 暗 渠 排 水 | - | - | - | 1 | 1,800 | 648 | - | - | - | - | - | - | - | - | - |
| | 農 地 | 1 | 2,835 | 1,020 | - | - | - | 6 | 7,332 | 2,766 | 1 | 350 | 126 | 2 | 4,830 | 1,843 |

注）平成17年度以降は旧美山町・旧越廼村・旧清水町の数値を含む

資料 農村整備課

5-11. 土 地 改 良 事 業（市 単）（つづき）

（ 2 ） 災 害 防 止 事 業

| 種 別 | 工 種 | 平 成 16 年 度 | | | 平 成 17 年 度 | | | 平 成 18 年 度 | | | 平 成 19 年 度 | | | 平 成 20 年 度 | | |
|--------|---------|------------|-------|-------|------------|-------|-------|------------|-------|-------|------------|-------|-------|------------|-------|-------|
| | | 数 量 | 事 業 費 | 補 助 金 | 数 量 | 事 業 費 | 補 助 金 | 数 量 | 事 業 費 | 補 助 金 | 数 量 | 事 業 費 | 補 助 金 | 数 量 | 事 業 費 | 補 助 金 |
| かんがい排水 | 水 閘－樋 門 | 箇所 | 千円 | 千円 | 箇所 | 千円 | 千円 | 箇所 | 千円 | 千円 | 箇所 | 千円 | 千円 | 箇所 | 千円 | 千円 |
| | | - | - | - | 4 | 684 | 515 | 2 | 675 | 525 | - | - | - | - | - | - |

注）平成17年度以降は旧美山町・旧越廼村・旧清水町の数値を含む

資料 農村整備課

（ 3 ） 災 害 復 旧 事 業（小 災）

| 種 別 | 工 種 | 平 成 16 年 度 | | | 平 成 17 年 度 | | | 平 成 18 年 度 | | | 平 成 19 年 度 | | | 平 成 20 年 度 | | |
|-----------|-----------|------------|---------|---------|------------|---------|---------|------------|--------|--------|------------|-------|-------|------------|-------|-------|
| | | 数 量 | 事 業 費 | 補 助 金 | 数 量 | 事 業 費 | 補 助 金 | 数 量 | 事 業 費 | 補 助 金 | 数 量 | 事 業 費 | 補 助 金 | 数 量 | 事 業 費 | 補 助 金 |
| 総 数 | | 箇所 | 千円 | 千円 | 箇所 | 千円 | 千円 | 箇所 | 千円 | 千円 | 箇所 | 千円 | 千円 | 箇所 | 千円 | 千円 |
| | | 136 | 116,018 | 107,050 | 209 | 234,667 | 219,688 | 30 | 17,231 | 16,574 | 9 | 6,310 | 5,970 | 4 | 1,657 | 1,280 |
| 農 地 | 農 地 | 42 | 38,855 | 33,693 | 87 | 113,069 | 101,089 | 9 | 6,161 | 5,542 | 4 | 3,233 | 2,907 | - | - | - |
| 農 業 用 施 設 | 水 路 - 道 路 | 94 | 77,163 | 73,357 | 122 | 121,598 | 118,599 | 21 | 11,070 | 11,032 | 5 | 3,077 | 3,063 | 4 | 1,657 | 1,280 |

注）平成17年度以降は旧美山町・旧越廼村・旧清水町の数値を含む

資料 農村整備課

（ 4 ） 集 落 排 水 事 業

| 種 別 | 工 種 | 平 成 16 年 度 | | | 平 成 17 年 度 | | | 平 成 18 年 度 | | | 平 成 19 年 度 | | | 平 成 20 年 度 | | |
|---------|--------|------------|--------|-------|------------|---------|-------|------------|--------|-------|------------|---------|-------|------------|---------|-------|
| | | 数 量 | 事 業 費 | 補 助 金 | 数 量 | 事 業 費 | 補 助 金 | 数 量 | 事 業 費 | 補 助 金 | 数 量 | 事 業 費 | 補 助 金 | 数 量 | 事 業 費 | 補 助 金 |
| 集 落 排 水 | 集落排水施設 | 箇所 | 千円 | 千円 | 箇所 | 千円 | 千円 | 箇所 | 千円 | 千円 | 箇所 | 千円 | 千円 | 箇所 | 千円 | 千円 |
| | | 5 | 55,201 | - | 7 | 115,284 | - | 7 | 73,533 | 0 | 8 | 136,806 | 0 | 8 | 166,105 | - |

注）平成17年度以降は旧美山町・旧越廼村・旧清水町の数値を含む

資料 農村整備課

5-12. 土 地 改 良 事 業（ 県 単 ）

| 種 別 | 工 種 | 平 成 16 年 度 | | | 平 成 17 年 度 | | | 平 成 18 年 度 | | | 平 成 19 年 度 | | | 平 成 20 年 度 | | |
|---------|-------------|------------|--------------|--------------|------------|--------------|--------------|------------|--------------|--------------|------------|--------------|--------------|------------|--------------|--------------|
| | | 数 量 | 事 業 費 | 補 助 金 | 数 量 | 事 業 費 | 補 助 金 | 数 量 | 事 業 費 | 補 助 金 | 数 量 | 事 業 費 | 補 助 金 | 数 量 | 事 業 費 | 補 助 金 |
| 総 数 | | 箇所 12 | 千円 42,100 | 千円 29,240 | 箇所 18 | 千円 60,900 | 千円 40,550 | 箇所 10 | 千円 24,774 | 千円 14,864 | 箇所 13 | 千円 33,332 | 千円 19,994 | 箇所 19 | 千円 54,200 | 千円 27,100 |
| 用排水施設 | 水 路 | 8 | 26,400 | 18,720 | 12 | 32,600 | 20,010 | 9 | 20,774 | 12,464 | 6 | 13,100 | 7,860 | 8 | 16,800 | 8,400 |
| | 揚 水 機 | － | － | － | 3 | 14,400 | 10,640 | － | － | － | － | － | － | 1 | 5,000 | 2,500 |
| | 溜 池 | － | － | － | 1 | 5,000 | 3,500 | － | － | － | － | － | － | － | － | － |
| 農 道 整 備 | 農 道 | 3 | 11,700 | 6,520 | 1 | 5,000 | 2,500 | 1 | 4,000 | 2,400 | 6 | 19,632 | 11,774 | 8 | 25,600 | 12,800 |
| | 橋 渠 | － | － | － | － | － | － | － | － | － | 1 | 600 | 360 | － | － | － |
| 諸土地改良 | 農 地 保 全 | － | － | － | － | － | － | － | － | － | － | － | － | 2 | 6,800 | 3,400 |
| | 圃 場 整 備 | － | － | － | － | － | － | － | － | － | － | － | － | － | － | － |
| 水 難 防 止 | 防 護 柵 | 1 | 4,000 | 4,000 | 1 | 3,900 | 3,900 | － | － | － | － | － | － | － | － | － |
| 災 害 復 旧 | 農 業 施 設 復 旧 | 21 | 10,500 | 10,500 | － | － | － | － | － | － | － | － | － | － | － | － |

注) 平成17年度以降は旧美山町・旧越廼村・旧清水町の数値を含む

資料 農村整備課

5-13. 土 地 改 良 事 業（国庫補助）

（ 1 ） 団 体 営 事 業

| 種 別 | 工 種 | 平 成 16 年 度 | | | 平 成 17 年 度 | | | 平 成 18 年 度 | | | 平 成 19 年 度 | | | 平 成 20 年 度 | | |
|--------------------|--------------|------------|---------------|---------------|------------|---------------|---------------|------------|-----------------|---------------|------------|---------------|---------------|------------|---------------|---------------|
| | | 数 量 | 事 業 費 | 補 助 金 | 数 量 | 事 業 費 | 補 助 金 | 数 量 | 事 業 費 | 補 助 金 | 数 量 | 事 業 費 | 補 助 金 | 数 量 | 事 業 費 | 補 助 金 |
| 総 数 | | 箇所 7 | 千円 337,818 | 千円 202,809 | 箇所 10 | 千円 963,590 | 千円 584,821 | 箇所 9 | 千円 1,226,578 | 千円 771,744 | 箇所 9 | 千円 968,353 | 千円 621,257 | 箇所 9 | 千円 607,714 | 千円 394,157 |
| かんがい排水 | かんがい排水 | - | - | - | 1 | 17,140 | 13,570 | 1 | 21,180 | 14,790 | 1 | 300 | 300 | 1 | 90 | 90 |
| 圃場条件整備 | 圃 場 整 備 | - | - | - | - | - | - | - | - | - | - | - | - | - | - | - |
| 土 地 改 良 総 合 整 備 | 一 般 | 1 | 20,206 | 13,103 | 1 | 65,000 | 45,500 | 2 | 98,650 | 68,929 | 2 | 161,674 | 116,217 | 1 | 18,180 | 12,690 |
| | 小規模排水 対 策 | - | - | - | - | - | - | - | - | - | - | - | - | - | - | - |
| 農 道 整 備 | 農 道 整 備 | - | - | - | - | - | - | - | - | - | - | - | - | - | - | - |
| | 農 道 舗 装 | 1 | 6,062 | 3,331 | - | - | - | - | - | - | - | - | - | - | - | - |
| 環 境 基 盤 整 備 | 集 落 排 水 | 5 | 311,550 | 186,375 | 7 | 851,450 | 503,251 | 5 | 960,471 | 578,317 | 5 | 723,579 | 442,340 | 6 | 508,644 | 320,977 |
| 農 村 総 合 整 備 | 中 山 間 整 備 | - | - | - | 1 | 30,000 | 22,500 | 1 | 146,277 | 109,708 | 1 | 82,800 | 62,400 | 1 | 80,800 | 60,400 |

注) 補助金＝国庫補助金＋県補助金 資料 農村整備課

注) 平成17年度以降は旧美山町・旧越廼村・旧清水町の数値を含む

5-13. 土 地 改 良 事 業（国庫補助）（つづき）

（ 2 ） 県 営 事 業

| 種 別 | 工 種 （ 事 業 ） | 平 成 16 年 度 | | | 平 成 17 年 度 | | | 平 成 18 年 度 | | | 平 成 19 年 度 | | | 平 成 20 年 度 | | |
|--------------------|------------------------|------------|-----------------|-----------------|------------|-----------------|-----------------|------------|-----------------|-----------------|------------|-----------------|-----------------|------------|-----------------|-----------------|
| | | 数 量 | 事 業 費 | 補 助 金 | 数 量 | 事 業 費 | 補 助 金 | 数 量 | 事 業 費 | 補 助 金 | 数 量 | 事 業 費 | 補 助 金 | 数 量 | 事 業 費 | 補 助 金 |
| 総 数 | | 箇所 16 | 千円 4,584,639 | 千円 4,286,192 | 箇所 22 | 千円 4,888,021 | 千円 4,100,064 | 箇所 19 | 千円 2,629,195 | 千円 2,177,237 | 箇所 14 | 千円 3,342,063 | 千円 2,794,763 | 箇所 12 | 千円 1,655,412 | 千円 1,342,518 |
| かんがい排水 | かんがい排水 | 5 | 2,341,314 | 1,993,871 | 5 | 2,728,096 | 2,303,204 | 5 | 1,080,500 | 915,835 | 4 | 1,938,800 | 1,648,955 | 5 | 804,672 | 616,940 |
| | 排 水 対 策 | 1 | 1,081,500 | 893,525 | 4 | 1,235,850 | 1,009,048 | 5 | 560,645 | 446,324 | 3 | 461,213 | 345,910 | － | － | － |
| | 合 理 化 対 策 （圃場整備も含む） | － | － | － | － | － | － | － | － | － | － | － | － | － | － | － |
| | 水質障害対策 | － | － | － | － | － | － | － | － | － | － | － | － | － | － | － |
| | 水 環 境 整 備 | 1 | 47,250 | 37,688 | － | － | － | － | － | － | － | － | － | － | － | － |
| 圃 場 整 備 | 圃 場 整 備 | 2 | 267,750 | 220,088 | 3 | 186,900 | 155,965 | 2 | 325,500 | 282,025 | 3 | 607,950 | 531,523 | 4 | 576,340 | 505,778 |
| | 緑 農 | － | － | － | － | － | － | － | － | － | － | － | － | － | － | － |
| | 低コスト 大区画 | － | － | － | － | － | － | － | － | － | － | － | － | － | － | － |
| 土 地 改 良 総 合 整 備 | 暗 渠 排 水 | － | － | － | － | － | － | － | － | － | － | － | － | － | － | － |
| | 区 画 整 理 | － | － | － | 1 | 3,990 | 3,183 | 2 | 27,300 | 21,775 | 1 | 95,000 | 75,050 | － | － | － |
| | 用 排 水 路 | 2 | 262,500 | 209,375 | 3 | 263,760 | 210,380 | 3 | 588,000 | 469,000 | 2 | 195,000 | 160,250 | 2 | 245,000 | 197,750 |
| 農 道 整 備 | 広 域 農 道 | 1 | 97,650 | 73,238 | 1 | 84,000 | 69,664 | 1 | 18,900 | 15,615 | 1 | 44,100 | 33,075 | 1 | 29,400 | 22,050 |
| | 農 免 農 道 | 2 | 198,450 | 164,588 | 1 | 28,350 | 23,512 | － | － | － | － | － | － | － | － | － |
| | 一 般 農 道 | － | － | － | － | － | － | － | － | － | － | － | － | － | － | － |
| | ふるさと農道 | 1 | 267,225 | 676,069 | 1 | 34,575 | 25,931 | － | － | － | － | － | － | － | － | － |
| 農 地 防 災 | 湛 水 防 除 | － | － | － | － | － | － | － | － | － | － | － | － | － | － | － |
| | 農業用河川工作物 応 急 対 策 | － | － | － | － | － | － | － | － | － | － | － | － | － | － | － |
| | 防 災 ダ ム | － | － | － | 1 | 189,000 | 177,750 | 1 | 28,350 | 26,663 | － | － | － | － | － | － |
| | 海 岸 保 全 | － | － | － | 1 | 60,000 | 60,000 | － | － | － | － | － | － | － | － | － |
| 農 村 総 合 整 備 | 住 環 境 整 備 | － | － | － | － | － | － | － | － | － | － | － | － | － | － | － |
| | 中 山 間 整 備 | 1 | 21,000 | 17,750 | 1 | 73,500 | 61,427 | － | － | － | － | － | － | － | － | － |

注）補助金＝国庫補助金＋県補助金

資料 農村整備課

注）平成17年度以降は旧美山町・旧越廼村・旧清水町の数値を含む

5-13. 土地改良事業（国庫補助）（つづき）

（ 3 ） 災 害 復 旧 事 業（大災）

| 種 別 | 工 種 | 平 成 16 年 度 | | | 平 成 17 年 度 | | | 平 成 18 年 度 | | | 平 成 19 年 度 | | | 平 成 20 年 度 | | |
|-----------|---------|------------|---------|---------|------------|---------|---------|------------|--------|--------|------------|-------|-------|------------|-------|-------|
| | | 数 量 | 事 業 費 | 補 助 金 | 数 量 | 事 業 費 | 補 助 金 | 数 量 | 事 業 費 | 補 助 金 | 数 量 | 事 業 費 | 補 助 金 | 数 量 | 事 業 費 | 補 助 金 |
| 総 数 | | 箇所 | 千円 | 千円 | 箇所 | 千円 | 千円 | 箇所 | 千円 | 千円 | 箇所 | 千円 | 千円 | 箇所 | 千円 | 千円 |
| | | 297 | 536,457 | 517,338 | 41 | 203,914 | 199,953 | 15 | 32,562 | 31,337 | - | - | - | 2 | 6,647 | 6,153 |
| 農 地 | 農地用（田） | 172 | 276,647 | 262,262 | 13 | 153,101 | 149,579 | 10 | 14,088 | 13,235 | - | - | - | - | - | - |
| 農 業 用 施 設 | 道 路 | 47 | 95,189 | 93,455 | 7 | 11,911 | 11,774 | 2 | 4,400 | 4,311 | - | - | - | 1 | 2,468 | 1,974 |
| | 保 全 施 設 | - | - | - | - | - | - | - | - | - | - | - | - | - | - | - |
| | 水 路 | 58 | 119,554 | 117,374 | 20 | 37,670 | 37,391 | 1 | 2,942 | 2,883 | - | - | - | 1 | 4,179 | 4,179 |
| | 溜 池 | 11 | 25,535 | 25,070 | - | - | - | 2 | 11,132 | 10,908 | - | - | - | - | - | - |
| | 頭 首 工 | 4 | 4,269 | 4,191 | 1 | 1,232 | 1,209 | - | - | - | - | - | - | - | - | - |
| | 橋 渠 | - | - | - | - | - | - | - | - | - | - | - | - | - | - | - |
| | 揚 水 機 | 5 | 15,263 | 14,986 | - | - | - | - | - | - | - | - | - | - | - | - |

注）補助金＝国庫補助金＋県補助金

注）平成17年度以降は旧美山町・旧越廼村・旧清水町の数値を含む

資料 農村整備課

5-14. 漁 港 施 設 状 況

平成21年3月31日現在

| 施 設 別 | | 長 橋 | 菅 生 | 鮎 川 | 大 丹 生 | 大 味 | 居 倉 | 鷹 巣 | 白 浜 | 茱 崎 |
|------------------------------|-------------------------|--------|-------|-------|-------|-------|-------|-------|-------|---------|
| | | 第 1 種 | | | | | | 第 2 種 | | |
| 外 か く 施 設 | 防 波 堤 (m) | 292.7 | 321.2 | 283.5 | 394.4 | 69.3 | 318.8 | - | 389.9 | 1,109.9 |
| | 防 砂 堤 (m) | - | - | - | - | - | - | - | - | - |
| | 導 流 堤 (m) | - | - | - | - | - | - | 60.0 | - | - |
| | 突 堤 (m) | 10.0 | 24.2 | - | - | 58.0 | - | - | 10.0 | 65.0 |
| | 護 岸 (m) | 392.1 | 716.6 | 197.4 | 957.7 | 133.2 | 557.1 | 74.4 | 290.5 | 925.9 |
| | 離 岸 堤 (m) | - | - | 127.1 | 219.6 | 135.0 | - | - | - | 130.0 |
| け い 留 施 設 | 岸 壁 (m) | - | - | - | - | - | - | 320.0 | - | 661.0 |
| | 物 揚 場 (m) | 125.0 | 67.0 | 128.0 | 126.0 | - | 51.0 | - | 217.9 | - |
| | 船 揚 場 (m) | 150.1 | 76.0 | 108.1 | 190.8 | 30.8 | 111.7 | 60.8 | 125.1 | 184.0 |
| 航 行 補 助 施 設 | 灯 台 (基) | 1 | - | - | - | - | - | - | 1 | 1 |
| 水 域 施 設 | 泊 地 (平 方 m) | 12,171 | 6,221 | 8,063 | 9,232 | 3,592 | 1,470 | 6,340 | 9,100 | 54,487 |
| 輸 送 施 設 | 道 路 (m) | 247.0 | 17.0 | 29.1 | 111.9 | 170.0 | - | 93.0 | 201.8 | 1,174.8 |
| 漁 港 施 設 用 地 | 用 地 (平 方 m) | 4,614 | 1,222 | 1,101 | 2,425 | 350 | 707 | 1,904 | 3,076 | 48,560 |
| 漁 獲 物 処 理 及 び 保 存 加 工 施 設 | 貯 氷 冷 凍 冷 蔵 施 設 (棟) | - | - | - | - | - | - | - | 1 | 1 |
| | 荷 さ ば き 所 (箇 所) | - | 1 | - | - | - | - | 1 | 1 | 3 |
| | 水 産 倉 庫 (箇 所) | - | 1 | - | - | - | - | - | 1 | - |
| | 給 油 施 設 (箇 所) | 1 | - | - | - | - | - | 1 | 1 | 3 |
| | 漁 具 保 管 修 理 施 設 (箇 所) | 1 | - | 1 | 2 | - | - | - | - | 4 |

資料 漁港台帳

5-15. 水産漁獲量

(魚 類)

単位：kg

| 種 類 | 平 成 15 年 度 | 平 成 16 年 度 | 平 成 17 年 度 | 平 成 18 年 度 | 平 成 19 年 度 |
|-----------|------------|------------|------------|------------|------------|
| 総 数 | 2,295,000 | 2,217,000 | 1,836,000 | 1,879,000 | 1,284,000 |
| ぶ り 類 | 195,000 | 402,000 | 197,000 | 189,000 | 108,000 |
| あ じ 類 | 238,000 | 380,000 | 192,000 | 344,000 | 279,000 |
| さ ば 類 | 21,000 | 12,000 | 20,000 | 70,000 | 35,000 |
| た い 類 | 122,000 | 56,000 | 57,000 | 81,000 | 34,000 |
| か れ い 類 | 45,000 | 39,000 | 23,000 | 41,000 | 45,000 |
| さ わ ら 類 | 6,000 | 15,000 | 6,000 | 18,000 | 36,000 |
| い か 類 | 1,371,000 | 979,000 | 1,100,000 | 879,000 | 527,000 |
| た こ 類 | 27,000 | 54,000 | 15,000 | 26,000 | 21,000 |
| か に 類 | 12,000 | 14,000 | 11,000 | 9,000 | 9,000 |
| そ の 他 魚 類 | 247,000 | 264,000 | 200,000 | 186,000 | 190,000 |

注) 旧越廼村の数値を含む

(属人)

(貝 藻 類)

単位：t

| 種 類 | 平 成 15 年 度 | 平 成 16 年 度 | 平 成 17 年 度 | 平 成 18 年 度 | 平 成 19 年 度 |
|-------|------------|------------|------------|------------|------------|
| 総 数 | 117,000 | 126,000 | 115,000 | 157,000 | 135,000 |
| あ わ び | 1,000 | 2,000 | 1,000 | 2,000 | 1,000 |
| さ ざ え | 21,000 | 23,000 | 16,000 | 26,000 | 52,000 |
| 海 藻 類 | 95,000 | 101,000 | 98,000 | 129,000 | 82,000 |

注) 旧越廼村の数値を含む

資料 林業水産課

5-16. 規 模 別 漁 船 数

| 年 度 | 総 数 | | 5 ト ン 未 満 | | 5 ～ 19 ト ン | | 20 ～ 49 ト ン | | 50 ～ 99 ト ン | | 100 ト ン 以 上 | |
|--------|-----|-------|-----------|-------|------------|-------|-------------|-------|-------------|-------|-------------|-------|
| | 隻 数 | ト ン 数 | 隻 数 | ト ン 数 | 隻 数 | ト ン 数 | 隻 数 | ト ン 数 | 隻 数 | ト ン 数 | 隻 数 | ト ン 数 |
| 平成16年度 | 365 | 774 | 333 | 396 | 32 | 378 | - | - | - | - | - | - |
| 17年度 | 346 | 746 | 315 | 388 | 31 | 358 | - | - | - | - | - | - |
| 18年度 | 346 | 744 | 315 | 386 | 31 | 358 | - | - | - | - | - | - |
| 19年度 | 342 | 737 | 311 | 379 | 31 | 358 | - | - | - | - | - | - |
| 20年度 | 340 | 725 | 310 | 384 | 30 | 341 | - | - | - | - | - | - |

注) 旧越廼村の数値を含む

資料 漁船登録台帳

5-17. 農 家 数 ・ 農 家 人 口

平成17年2月1日基準日

| 販 売 農 家 数 | 総 世 帯 人 員 | 農 家 人 口 | | | | | | | | | | | |
|-----------|-----------|---------|-------|--------|--------|--------|-------|-------|-------|--------|--------|--------|-------|
| | | 男 | | | | | | 女 | | | | | |
| | | 総 数 | 14歳以下 | 15～19歳 | 20～29歳 | 30～59歳 | 60歳以上 | 総 数 | 14歳以下 | 15～19歳 | 20～29歳 | 30～59歳 | 60歳以上 |
| 5,797 | 17,802 | 9,625 | 0 | 301 | 980 | 4,501 | 3,843 | 8,177 | 0 | 189 | 462 | 3,488 | 4,038 |

注) 旧美山町・旧越廼村・旧清水町の数値を含む

資料 農林業センサス

5-18. ＜ 兼 業 種 類 別 ＞ 農 家 数

平成17年2月1日基準日

| 総 数 | 自 給 的 農 家 | (内 訳) | | | |
|-------|--------------|---------|---------|------------------------------|------------------------------|
| | | 販 売 農 家 | 専 業 農 家 | 第 1 種 兼 業 農 家 (農 業 が 主) | 第 2 種 兼 業 農 家 (兼 業 が 主) |
| 7,598 | 1,801 | 5,797 | 516 | 231 | 5,050 |

注) 自給的農家：経営耕地面積0.3ha未満かつ販売金額50万円未満の農家

注) 旧美山町・旧越廼村・旧清水町の数値を含む

資料 農林業センサス

5-19. < 年 齢 別 > 農 業 就 業 人 口 （ 販 売 農 家 ）

平成17年2月1日基準日

| 総 数 | | | | | 男 性 | | | | | 女 性 | | | | |
|-------|--------|--------|--------|-------|-------|--------|--------|--------|-------|-------|--------|--------|--------|-------|
| 総 数 | 15～19歳 | 20～29歳 | 30～59歳 | 60歳以上 | 総 数 | 15～19歳 | 20～29歳 | 30～59歳 | 60歳以上 | 総 数 | 15～19歳 | 20～29歳 | 30～59歳 | 60歳以上 |
| 7,980 | 445 | 313 | 918 | 6,304 | 3,463 | 267 | 215 | 210 | 2,771 | 4,517 | 178 | 98 | 708 | 3,533 |

注) 農業就業人口：調査期日前1年間に「農業のみに従事した世帯員」及び「農業と兼業の双方に従事したが、農業の従事日数の方が多い世帯員」のこと

注) 旧美山町・旧越廼村・旧清水町の数値を含む

資料 農林業センサス

5-20. ＜従事日数別＞農業従事者数（販売農家）

平成17年2月1日基準日

| 総 数 | 男 性 | | | | | 女 性 | | | | |
|--------|-------|-------------|--------------|---------------|--------------|-------|-------------|--------------|---------------|--------------|
| | 総 数 | 29 日 以 下 | 30 ～ 59 日 | 60 ～ 149 日 | 150 日 以 上 | 総 数 | 29 日 以 下 | 30 ～ 59 日 | 60 ～ 149 日 | 150 日 以 上 |
| 17,802 | 9,625 | 4,134 | 2,016 | 2,555 | 920 | 8,177 | 4,248 | 1,505 | 1,667 | 757 |

注）農業従事者：15歳以上の世帯員のうち、調査期日前1年間に少しでも農業に従事した者

注）旧美山町・旧越廼村・旧清水町の数値を含む

資料 農林業センサス

5-21. 経営耕地面積

平成17年2月1日基準日

単位：ha・%

| 年次 | 総面積 | | 田 | | 畑 | | 樹園地 | | 農家1戸当り 経営耕地面積 |
|-------|-------|-----|------------------|------|-----|-----|-----|-----|------------------|
| | 面積 | 構成比 | 面積 | 構成比 | 面積 | 構成比 | 面積 | 構成比 | |
| 昭和60年 | 9,030 | 100 | 8,537 (597) | 94.6 | 444 | 4.9 | 49 | 0.5 | 1.22 |
| 平成2年 | 8,330 | 100 | 7,961 (1,180) | 95.6 | 244 | 4.1 | 25 | 0.3 | 0.99 |
| 7年 | 7,829 | 100 | 7,461 (92) | 95.3 | 347 | 4.4 | 21 | 0.3 | 0.96 |
| 12年 | 7,327 | 100 | 6,995 (1,268) | 95.5 | 313 | 4.3 | 19 | 0.3 | 0.93 |
| 17年 | 6,515 | 100 | 6,240 (782) | 95.8 | 264 | 4.1 | 11 | 0.2 | 0.89 |

注) () 内は、稲以外の作物だけを作った田を示す

注) 平成17年以降は旧美山町・旧越廼村・旧清水町の数値を含む

資料 農林業センサス

6-1. 事業所数・従業者数

各年12月31日基準日

| 年次 | 事業所数 | | | | | | | | 従業者数 | | | | | | | | |
|-------|-------|-------|---------|--------------|------------|-------|--------------|-------|--------|--------|--------|--------|--------|--------|--------------|-------|-------|
| | 総数 | 会社 | | | | | 組合 その他の法人 | 個人 | 合計 | | | 常用労働者 | | | 個人事業主及び家族従業者 | | |
| | | 合計 | 500万円未満 | 500～1000万円未満 | 1千万円～1億円未満 | 1億円以上 | | | 計 | 男 | 女 | 計 | 男 | 女 | 計 | 男 | 女 |
| 昭和36年 | 1,910 | 340 | … | … | … | … | 11 | 1,559 | 26,750 | 13,415 | 13,335 | 23,861 | 11,643 | 12,218 | 2,889 | 1,772 | 1,117 |
| 37年 | 1,896 | 376 | … | … | … | … | 15 | 1,505 | 27,072 | 13,458 | 13,614 | 24,162 | 11,704 | 12,458 | 2,910 | 1,754 | 1,156 |
| 38年 | 6,042 | 1,280 | … | … | … | … | 24 | 4,738 | 88,563 | 14,748 | 14,417 | 78,548 | 12,881 | 12,953 | 10,015 | 1,867 | 1,464 |
| 39年 | 2,024 | 433 | … | … | … | … | 8 | 1,583 | 29,699 | 14,968 | 14,731 | 26,357 | 13,112 | 13,245 | 3,342 | 1,356 | 1,486 |
| 40年 | 2,125 | 473 | … | … | … | … | 4 | 1,648 | 29,519 | 14,868 | 14,651 | 26,025 | 12,923 | 13,102 | 3,494 | 1,945 | 1,549 |
| 41年 | 2,189 | 504 | … | … | … | … | 8 | 1,677 | 30,010 | … | … | 26,491 | … | … | 3,519 | 1,974 | 1,545 |
| 42年 | 2,198 | 524 | … | … | … | … | 6 | 1,668 | 30,683 | 15,529 | 15,154 | 27,174 | 13,578 | 13,596 | 3,509 | 1,951 | 1,558 |
| 43年 | 2,210 | 598 | … | … | … | … | 8 | 1,666 | 31,149 | 15,848 | 15,301 | 27,571 | 13,879 | 13,692 | 3,578 | 1,969 | 1,609 |
| 44年 | 2,452 | 576 | 399 | 69 | 86 | 22 | 9 | 1,867 | 32,097 | 16,524 | 15,573 | 28,129 | 14,351 | 13,778 | 3,968 | 2,173 | 1,795 |
| 45年 | 2,383 | 581 | 378 | 81 | 97 | 25 | 12 | 1,790 | 32,918 | 17,297 | 15,621 | 29,018 | 15,184 | 13,834 | 3,900 | 2,113 | 1,787 |
| 46年 | 2,352 | 602 | 378 | 91 | 109 | 24 | 13 | 1,737 | 31,784 | 16,912 | 14,872 | 28,098 | 14,958 | 13,140 | 3,686 | 1,954 | 1,732 |
| 47年 | 2,369 | 642 | 396 | 102 | 120 | 24 | 16 | 1,711 | 31,422 | 16,822 | 14,600 | 27,854 | 14,901 | 12,953 | 3,568 | 1,921 | 1,647 |
| 48年 | 2,393 | 684 | 415 | 116 | 130 | 23 | 16 | 1,693 | 31,393 | 16,953 | 14,440 | 27,953 | 15,052 | 12,901 | 3,440 | 1,901 | 1,539 |
| 49年 | 2,254 | 669 | 399 | 126 | 120 | 24 | 15 | 1,570 | 28,281 | 15,736 | 12,545 | 25,129 | 13,993 | 11,136 | 3,152 | 1,743 | 1,409 |
| 50年 | 2,262 | 676 | 397 | 124 | 131 | 24 | 15 | 1,571 | 27,364 | 15,321 | 12,043 | 24,387 | 13,645 | 10,742 | 2,977 | 1,676 | 1,301 |
| 51年 | 2,263 | 701 | 405 | 130 | 140 | 26 | 15 | 1,547 | 27,491 | 15,360 | 12,131 | 24,582 | 13,721 | 10,861 | 2,909 | 1,639 | 1,270 |
| 52年 | 2,223 | 708 | 406 | 129 | 147 | 26 | 16 | 1,499 | 26,273 | 14,717 | 11,556 | 23,477 | 13,144 | 10,333 | 2,796 | 1,573 | 1,223 |
| 53年 | 2,191 | 712 | 403 | 130 | 151 | 28 | 15 | 1,464 | 25,710 | 14,446 | 11,264 | 22,952 | 12,905 | 10,047 | 2,758 | 1,541 | 1,217 |
| 54年 | 2,101 | 707 | 383 | 137 | 157 | 30 | 15 | 1,379 | 25,645 | 14,314 | 11,331 | 23,062 | 12,864 | 10,198 | 2,583 | 1,450 | 1,133 |
| 55年 | 2,050 | 716 | 374 | 142 | 171 | 29 | 11 | 1,323 | 25,156 | 14,087 | 11,069 | 22,666 | 12,707 | 9,959 | 2,490 | 1,380 | 1,110 |
| 56年 | 2,130 | 815 | 399 | 187 | 199 | 30 | 18 | 1,297 | 27,048 | 14,885 | 12,163 | 24,642 | 13,515 | 11,127 | 2,406 | 1,370 | 1,036 |

資料 工業統計調査

6-1. 事業所数・従業者数（つづき）

各年12月31日基準日

| 年次 | 事業所数 | | | | | | | | 従業者数 | | | | | | | | |
|------|-------|-----|---------|--------------|------------|-------|------------------|-------|--------|--------|--------|--------|--------|--------|--------------|-------|-------|
| | 総数 | 会社 | | | | | 組合 その他の 法人 | 個人 | 合計 | | | 常用労働者 | | | 個人事業主及び家族従業者 | | |
| | | 合計 | 500万円未満 | 500～1000万円未満 | 1千万円～1億円未満 | 1億円以上 | | | 計 | 男 | 女 | 計 | 男 | 女 | 計 | 男 | 女 |
| 57年 | 2,366 | 891 | 452 | 195 | 215 | 29 | 16 | 1,459 | 27,866 | 15,274 | 12,592 | 25,225 | 13,747 | 11,478 | 2,641 | 1,527 | 1,114 |
| 58年 | 2,329 | 898 | 466 | 192 | 212 | 28 | 15 | 1,416 | 27,622 | 15,238 | 12,384 | 25,046 | 13,762 | 11,284 | 2,576 | 1,476 | 1,100 |
| 59年 | 2,272 | 895 | 451 | 196 | 218 | 30 | 14 | 1,363 | 27,387 | 15,106 | 12,281 | 24,932 | 13,662 | 11,270 | 2,455 | 1,444 | 1,011 |
| 60年 | 2,189 | 902 | 438 | 201 | 233 | 30 | 14 | 1,273 | 26,850 | 14,963 | 11,887 | 24,551 | 13,616 | 10,935 | 2,299 | 1,347 | 952 |
| 61年 | 2,140 | 898 | 414 | 210 | 243 | 31 | 14 | 1,228 | 26,119 | 14,560 | 11,559 | 23,974 | 13,257 | 10,717 | 2,145 | 1,303 | 842 |
| 57年 | 2,366 | 891 | 452 | 195 | 215 | 29 | 16 | 1,459 | 27,866 | 15,274 | 12,592 | 25,225 | 13,747 | 11,478 | 2,641 | 1,527 | 1,114 |
| 58年 | 2,329 | 898 | 466 | 192 | 212 | 28 | 15 | 1,416 | 27,622 | 15,238 | 12,384 | 25,046 | 13,762 | 11,284 | 2,576 | 1,476 | 1,100 |
| 59年 | 2,272 | 895 | 451 | 196 | 218 | 30 | 14 | 1,363 | 27,387 | 15,106 | 12,281 | 24,932 | 13,662 | 11,270 | 2,455 | 1,444 | 1,011 |
| 60年 | 2,189 | 902 | 438 | 201 | 233 | 30 | 14 | 1,273 | 26,850 | 14,963 | 11,887 | 24,551 | 13,616 | 10,935 | 2,299 | 1,347 | 952 |
| 61年 | 2,140 | 898 | 414 | 210 | 243 | 31 | 14 | 1,228 | 26,119 | 14,560 | 11,559 | 23,974 | 13,257 | 10,717 | 2,145 | 1,303 | 842 |
| 62年 | 2,066 | 880 | 401 | 210 | 239 | 30 | 13 | 1,173 | 25,227 | 14,101 | 11,126 | 23,249 | 12,878 | 10,371 | 1,978 | 1,223 | 755 |
| 63年 | 2,029 | 885 | 391 | 216 | 248 | 30 | 14 | 1,130 | 25,242 | 14,098 | 11,144 | 23,321 | 12,923 | 10,398 | 1,921 | 1,175 | 746 |
| 平成元年 | 2,059 | 931 | 400 | 235 | 268 | 28 | 16 | 1,112 | 25,405 | 14,157 | 11,248 | 23,548 | 13,008 | 10,540 | 1,857 | 1,149 | 708 |
| 2年 | 1,997 | 936 | 385 | 238 | 280 | 33 | 14 | 1,047 | 25,295 | 14,238 | 11,057 | 23,548 | 13,171 | 10,377 | 1,747 | 1,067 | 680 |
| 3年 | 1,975 | 974 | 385 | 244 | 315 | 30 | 15 | 986 | 25,204 | 14,247 | 10,957 | 23,605 | 13,251 | 10,354 | 1,599 | 996 | 603 |
| 4年 | 1,938 | 974 | 372 | 234 | 335 | 33 | 16 | 948 | 24,986 | 14,261 | 10,725 | 23,425 | 13,293 | 10,132 | 1,561 | 968 | 593 |
| 5年 | 1,849 | 949 | 347 | 202 | 365 | 35 | 14 | 886 | 24,358 | 14,041 | 10,317 | 22,931 | 13,150 | 9,781 | 1,427 | 891 | 536 |
| 6年 | 1,793 | 947 | 325 | 187 | 398 | 37 | 13 | 833 | 23,630 | 13,577 | 10,053 | 22,321 | 12,743 | 9,578 | 1,309 | 834 | 475 |
| 7年 | 1,740 | 933 | 253 | 139 | 504 | 37 | 13 | 794 | 23,198 | 13,414 | 9,784 | 21,973 | 12,612 | 9,361 | 1,225 | 802 | 423 |
| 8年 | 1,689 | 901 | 203 | 108 | 552 | 38 | 14 | 774 | 22,777 | 13,227 | 9,550 | 21,546 | 12,446 | 9,100 | 1,231 | 781 | 450 |
| 9年 | 1,633 | 880 | 203 | 105 | 531 | 41 | 16 | 737 | 22,623 | 13,121 | 9,502 | 21,436 | 12,379 | 9,057 | 1,187 | 742 | 445 |

資料 工業統計調査

6-1. 事業所数・従業者数（つづき）

各年12月31日基準日

| 年次 | 事業所数 | | | | | | | | 従業者数 | | | | | | | | |
|------|-------|-----|---------|--------------|------------|-------|------------------|-----|--------|--------|-------|--------|--------|-------|--------------|-----|-----|
| | 総数 | 会社 | | | | | 組合 その他の 法人 | 個人 | 合計 | | | 常用労働者 | | | 個人事業主及び家族従業者 | | |
| | | 合計 | 500万円未満 | 500～1000万円未満 | 1千万円～1億円未満 | 1億円以上 | | | 計 | 男 | 女 | 計 | 男 | 女 | 計 | 男 | 女 |
| 10年 | 1,618 | 916 | 208 | 102 | 565 | 41 | 16 | 686 | 22,325 | 13,078 | 9,247 | 21,216 | 12,384 | 8,832 | 1,109 | 694 | 415 |
| 11年 | 1,546 | 891 | 198 | 105 | 546 | 42 | 16 | 639 | 21,821 | 12,794 | 9,027 | 20,848 | 12,164 | 8,684 | 973 | 630 | 343 |
| 12年 | 1,485 | 857 | 191 | 101 | 525 | 40 | 15 | 613 | 20,711 | 12,391 | 8,320 | 19,821 | 11,792 | 8,029 | 890 | 599 | 291 |
| 13年 | 1,409 | 835 | 187 | 96 | 514 | 38 | 15 | 559 | 19,980 | 11,961 | 8,019 | 19,069 | 11,385 | 7,684 | 911 | 576 | 335 |
| 14年 | 761 | 650 | 115 | 68 | 430 | 37 | 12 | 99 | 17,845 | 10,630 | 7,215 | 17,696 | 10,528 | 7,168 | 149 | 102 | 47 |
| 15年 | 740 | ... | ... | ... | ... | ... | ... | ... | 17,060 | 10,106 | 6,954 | 16,910 | 10,006 | 6,904 | 150 | 100 | 50 |
| 16年 | 685 | 602 | 101 | 55 | 411 | 35 | 9 | 74 | 16,886 | 10,139 | 6,747 | 16,792 | 10,065 | 6,727 | 94 | 74 | 20 |
| 17年 | 763 | 656 | 118 | 63 | 439 | 36 | 10 | 97 | 17,870 | 10,755 | 7,115 | 17,710 | 10,652 | 7,058 | 160 | 103 | 57 |
| 旧福井市 | 682 | 591 | 104 | 56 | 396 | 35 | 8 | 83 | 16,169 | 9,859 | 6,310 | 16,035 | 9,769 | 6,266 | 134 | 90 | 44 |
| 旧美山町 | 28 | 18 | 3 | 3 | 11 | 1 | 2 | 8 | 421 | 253 | 168 | 403 | 246 | 157 | 18 | 7 | 11 |
| 旧越廼村 | 10 | 8 | 7 | 1 | - | - | - | 2 | 87 | 15 | 72 | 85 | 13 | 72 | 2 | 2 | - |
| 旧清水町 | 43 | 39 | 4 | 3 | 32 | - | - | 4 | 1,193 | 628 | 565 | 1,187 | 624 | 563 | 6 | 4 | 2 |
| 18年 | 736 | 645 | 114 | 62 | 433 | 36 | 9 | 82 | 18,267 | 10,931 | 7,336 | 18,156 | 10,849 | 7,307 | 111 | 82 | 29 |
| 19年 | 768 | 670 | 133 | 62 | 432 | 43 | 11 | 87 | 18,535 | 11,166 | 7,369 | 18,424 | 11,083 | 7,341 | 111 | 83 | 28 |
| 20年 | 762 | 652 | 130 | 65 | 416 | 41 | 12 | 98 | 17,977 | 10,882 | 7,095 | 17,835 | 10,778 | 7,057 | 142 | 104 | 38 |

注）平成14年（2002年）以降においては、西暦末尾 1・2・4・6・7 の年は従業者数3人以下の事業所について調査しないので、4人以上の事業所のみのデータを掲載するものとする

平成19年調査においては、調査対象事業所の精査を行うとともに、調査項目の変更が行われたため、平成18年以前の数値とは持続しない

資料 工業統計調査

6-2. 製造品出荷額等

各年12月31日基準日

単位：万円

| 年次 | 製造品出荷額等 | | | | 1事業所当り 製造品 出荷額等 | 現金給与総額 | 原材料 使用額等 | 付加価値額 |
|-------|------------|------------|-----------|---------|-----------------------|-----------|-------------|------------|
| | 総額 | 製造品出荷額 | 加工賃収入額 | 修理料収入額等 | | | | |
| 昭和36年 | 3,114,405 | 2,111,320 | 972,575 | 30,510 | 1,631 | 457,406 | 1,827,062 | 1,262,435 |
| 37年 | 3,423,395 | 2,262,193 | 1,142,450 | 18,752 | 1,806 | 534,442 | 1,996,848 | 1,404,638 |
| 38年 | 4,091,655 | 2,729,878 | 1,351,263 | 10,514 | 2,049 | 658,168 | 2,263,737 | 1,804,605 |
| 39年 | 4,607,563 | 3,071,212 | 1,524,293 | 12,058 | 2,276 | 788,052 | 2,602,602 | 1,981,134 |
| 40年 | 4,899,613 | 3,404,023 | 1,478,914 | 16,676 | 2,306 | 846,639 | 2,780,670 | 2,133,640 |
| 41年 | 5,822,439 | ... | ... | ... | 2,660 | ... | 3,223,445 | 7,574,811 |
| 42年 | 6,741,791 | 4,662,932 | 2,054,917 | 23,942 | 3,067 | 1,091,562 | 3,672,914 | 3,044,054 |
| 43年 | 7,436,939 | 5,226,507 | 2,178,354 | 32,078 | 3,365 | 1,287,652 | 4,029,699 | 3,381,969 |
| 44年 | 9,261,730 | 6,670,985 | 2,558,311 | 32,434 | 3,777 | 1,564,330 | 4,603,650 | 4,633,390 |
| 45年 | 10,411,661 | 7,421,712 | 2,957,929 | 32,020 | 4,369 | 1,918,288 | 5,713,826 | 4,673,407 |
| 46年 | 11,260,483 | 7,808,841 | 3,409,954 | 41,688 | 4,788 | 2,173,436 | 6,769,837 | 4,467,365 |
| 47年 | 12,468,463 | 8,634,826 | 3,789,116 | 44,521 | 5,263 | 2,486,082 | 6,596,340 | 5,848,287 |
| 48年 | 16,606,354 | 11,747,926 | 4,819,283 | 39,145 | 6,940 | 3,162,558 | 8,449,043 | 8,134,017 |
| 49年 | 17,393,918 | 12,573,231 | 4,776,939 | 43,748 | 7,717 | 3,572,599 | 9,513,195 | 7,587,776 |
| 50年 | 18,057,622 | 12,403,597 | 5,600,336 | 53,689 | 7,983 | 3,842,287 | 9,521,282 | 8,511,747 |
| 51年 | 20,978,572 | 14,437,671 | 6,493,489 | 47,412 | 9,270 | 4,256,768 | 10,401,983 | 10,539,951 |
| 52年 | 20,193,294 | 13,861,823 | 6,298,434 | 33,037 | 9,084 | 4,416,245 | 10,679,877 | 9,489,073 |
| 53年 | 21,518,199 | 14,989,895 | 6,485,025 | 43,279 | 9,821 | 4,725,649 | 11,270,513 | 10,224,895 |
| 54年 | 23,918,208 | 16,765,250 | 7,094,851 | 58,107 | 11,384 | 5,024,753 | 12,319,633 | 11,575,994 |
| 55年 | 26,887,584 | 19,038,616 | 7,788,277 | 60,691 | 13,116 | 5,374,277 | 14,216,327 | 12,646,669 |
| 56年 | 31,009,622 | 21,741,379 | 9,210,610 | 57,633 | 14,559 | 6,095,610 | 15,941,956 | 15,046,080 |

資料 工業統計調査

6-2. 製造品出荷額等 (つづき)

各年12月31日基準日

単位：万円

| 年次 | 製造品出荷額等 | | | | 1事業所当り 製造品 出荷額等 | 現金給与総額 | 原材料 使用額等 | 付加価値額 |
|-------|------------|------------|------------|---------|-----------------------|-----------|-------------|------------|
| | 総額 | 製造品出荷額 | 加工賃収入額 | 修理工収入額等 | | | | |
| 昭和57年 | 31,922,269 | 22,670,504 | 9,086,469 | 165,296 | 13,492 | 6,620,794 | 16,404,785 | 15,491,103 |
| 58年 | 32,568,704 | 23,388,243 | 9,015,472 | 164,989 | 13,984 | 6,608,880 | 16,789,210 | 15,752,123 |
| 59年 | 34,382,586 | 25,682,221 | 8,535,829 | 164,536 | 15,133 | 7,075,971 | 17,211,278 | 17,144,338 |
| 60年 | 35,369,133 | 25,676,677 | 9,551,819 | 140,637 | 16,158 | 7,102,538 | 18,313,732 | 17,028,707 |
| 61年 | 35,025,953 | 25,625,855 | 9,244,518 | 155,580 | 16,367 | 7,181,045 | 18,082,017 | 16,916,004 |
| 62年 | 33,989,104 | 25,080,989 | 8,391,722 | 516,393 | 16,452 | 7,237,127 | 17,381,100 | 16,578,214 |
| 63年 | 35,427,603 | 26,796,638 | 8,071,172 | 559,793 | 17,461 | 7,322,158 | 17,901,928 | 17,496,836 |
| 平成元年 | 37,945,872 | 27,871,532 | 9,400,564 | 673,776 | 18,429 | 7,836,052 | 19,276,664 | 18,399,715 |
| 2年 | 40,527,399 | 29,364,322 | 10,483,531 | 679,546 | 20,294 | 8,389,539 | 20,471,740 | 19,673,555 |
| 3年 | 42,514,751 | 31,498,483 | 10,403,647 | 612,621 | 21,526 | 8,863,311 | 21,112,660 | 21,047,409 |
| 4年 | 42,995,623 | 32,097,983 | 10,345,131 | 552,509 | 22,186 | 9,115,584 | 20,182,924 | 22,412,102 |
| 5年 | 39,746,652 | 30,413,493 | 8,785,972 | 547,187 | 21,496 | 9,149,964 | 19,176,068 | 20,215,666 |
| 6年 | 38,550,340 | 29,522,383 | 8,502,966 | 524,991 | 21,500 | 9,078,521 | 18,378,596 | 19,787,156 |
| 7年 | 40,172,015 | 31,474,792 | 8,149,860 | 547,363 | 23,087 | 9,177,230 | 19,371,035 | 20,400,285 |
| 8年 | 40,834,849 | 32,077,474 | 8,140,286 | 617,089 | 24,177 | 9,069,633 | 19,819,754 | 20,661,544 |
| 9年 | 41,573,068 | 32,592,332 | 8,308,606 | 672,130 | 25,458 | 9,056,414 | 19,874,659 | 21,286,318 |
| 10年 | 39,557,592 | 31,444,032 | 7,430,951 | 682,609 | 24,448 | 9,056,134 | 19,514,706 | 19,560,452 |
| 11年 | 36,831,327 | 29,557,487 | 6,582,038 | 691,802 | 23,824 | 8,696,092 | 17,759,536 | 18,592,174 |
| 12年 | 37,001,887 | 29,806,886 | 6,474,835 | 720,166 | 24,917 | 8,340,640 | 17,696,031 | 18,850,292 |
| 13年 | 34,155,622 | 27,473,485 | 5,953,677 | 728,460 | 24,241 | 7,699,526 | 16,131,618 | 17,271,218 |
| 14年 | 31,517,308 | 26,350,931 | 4,883,002 | 283,375 | 41,416 | 6,820,134 | 14,699,124 | 15,101,073 |

資料 工業統計調査

6-2. 製造品出荷額等（つづき）

各年12月31日基準日

単位：万円

| 年次 | 製造品出荷額等 | | | | 1事業所当り 製造品 出荷額等 | 現金給与総額 | 原材料 使用額等 | 付加価値額 |
|-------|------------|------------|-----------|-----------|-----------------------|-----------|-------------|------------|
| | 総額 | 製造品出荷額 | 加工賃収入額 | 修理料収入額等 | | | | |
| 平成15年 | 30,133,178 | 24,768,174 | 5,093,831 | 271,173 | 40,721 | 6,435,383 | 14,703,054 | ... |
| 16年 | 31,571,625 | 26,450,344 | 4,950,482 | 170,799 | 46,090 | 6,456,306 | 16,225,948 | 13,997,785 |
| 17年 | 34,867,933 | 29,095,294 | 5,599,271 | 173,368 | 45,698 | 6,780,845 | 17,872,328 | 15,159,349 |
| 旧福井市 | 31,427,216 | 26,450,633 | 4,804,051 | 172,532 | 46,081 | 6,193,603 | 15,911,087 | 13,817,131 |
| 旧美山町 | 649,514 | X | X | - | 23,197 | 127,839 | 365,547 | 250,645 |
| 旧越廼村 | 57,890 | X | X | - | 5,789 | 13,186 | 28,190 | 26,110 |
| 旧清水町 | 2,733,313 | 2,078,003 | 654,474 | 836 | 63,565 | 446,217 | 1,567,504 | 1,065,463 |
| 18年 | 36,983,412 | 31,241,299 | 5,546,590 | 195,523 | 50,249 | 7,008,405 | 19,376,956 | 15,889,623 |
| 19年 | 43,579,995 | 32,705,958 | 5,805,150 | 5,068,887 | 56,745 | 7,256,584 | 24,479,491 | 16,884,166 |
| 20年 | 42,055,257 | 32,200,218 | 5,357,615 | 4,497,424 | 55,191 | 6,895,919 | 23,424,307 | 16,566,209 |

注) 平成14年（2002年）以降においては、西暦末尾 1・2・4・6・7 の年は従業者数3人以下の事業所について調査しないので、
4人以上の事業所のみのデータを掲載するものとする

注) Xは申告者の秘密を保持するため、1または2の事業所に関する数を秘匿したことを示す

なお、3以上の事業所に関する数でも、前後の関係から1または2の事業所に関する数が判明する場合はXで示した

注) 平成19年調査においては、調査対象事業所の精査を行うとともに、調査項目の変更が行われたため、平成18年以前の数値とは持続しない

資料 工業統計調査

6-3. <産業中分類別> 経営組織別事業所数・従業者数

平成20年12月31日基準日

| 産業中分類 | 事業所数 | | | | | | | | 従業者数 | | | | | | | | |
|------------|------|-----|------------|---------------|----------------|-----------|------------------|----|--------|--------|-------|--------|--------|-------|--------------|-----|----|
| | 総数 | 会社 | | | | | 組合 その他の 法人 | 個人 | 合計 | | | 常用労働者 | | | 個人事業主及び家族従業者 | | |
| | | 合計 | 5百万円 未満 | 5百～1千 万円未満 | 1千万円～ 1億円未満 | 1億円 以上 | | | 計 | 男 | 女 | 計 | 男 | 女 | 計 | 男 | 女 |
| 平成20年 | 762 | 652 | 130 | 65 | 416 | 41 | 12 | 98 | 17,977 | 10,882 | 7,095 | 17,835 | 10,778 | 7,057 | 142 | 104 | 38 |
| 09 食料品 | 97 | 75 | 22 | 11 | 40 | 2 | 3 | 19 | 1,870 | 611 | 1,259 | 1,838 | 589 | 1,249 | 32 | 22 | 10 |
| 10 飲料・飼料 | 10 | 9 | 2 | 2 | 5 | - | - | 1 | 58 | 37 | 21 | 56 | 36 | 20 | 2 | 1 | 1 |
| 11 繊維 | 192 | 171 | 33 | 17 | 110 | 11 | 2 | 19 | 5,182 | 2,713 | 2,469 | 5,151 | 2,691 | 2,460 | 31 | 22 | 9 |
| 12 木材 | 28 | 19 | 3 | 3 | 13 | - | 4 | 5 | 231 | 170 | 61 | 226 | 165 | 61 | 5 | 5 | - |
| 13 家具 | 20 | 13 | 4 | 1 | 8 | - | - | 7 | 158 | 111 | 47 | 149 | 104 | 45 | 9 | 7 | 2 |
| 14 パルプ・紙 | 23 | 20 | 4 | - | 16 | - | - | 3 | 402 | 253 | 149 | 398 | 250 | 148 | 4 | 3 | 1 |
| 15 印刷 | 54 | 48 | 4 | 3 | 40 | 1 | - | 6 | 1,266 | 722 | 544 | 1,258 | 715 | 543 | 8 | 7 | 1 |
| 16 化学 | 18 | 17 | - | - | 8 | 9 | 1 | - | 1,341 | 1,030 | 311 | 1,341 | 1,030 | 311 | - | - | - |
| 17 石油・石炭 | 3 | 3 | - | - | 2 | 1 | - | - | 34 | 31 | 3 | 34 | 31 | 3 | - | - | - |
| 18 プラスチック | 39 | 33 | 8 | 5 | 18 | 2 | - | 6 | 1,352 | 938 | 414 | 1,345 | 933 | 412 | 7 | 5 | 2 |
| 19 ゴム | 4 | 4 | 1 | - | 3 | - | - | - | 57 | 36 | 21 | 57 | 36 | 21 | - | - | - |
| 20 皮革 | 1 | 1 | - | - | 1 | - | - | - | 7 | 1 | 6 | 7 | 1 | 6 | - | - | - |
| 21 窯業・土石 | 28 | 26 | 3 | - | 22 | 1 | 1 | 1 | 329 | 264 | 65 | 328 | 263 | 65 | 1 | 1 | - |
| 22 鉄鋼 | 6 | 6 | 1 | - | 5 | - | - | - | 86 | 72 | 14 | 86 | 72 | 14 | - | - | - |
| 23 非鉄金属 | 2 | 2 | - | - | 1 | 1 | - | - | 112 | 98 | 14 | 112 | 98 | 14 | - | - | - |
| 24 金属 | 73 | 63 | 13 | 7 | 40 | 3 | 1 | 9 | 1,393 | 1,035 | 358 | 1,381 | 1,025 | 356 | 12 | 10 | 2 |
| 25 はん用機械 | 17 | 15 | 3 | 1 | 11 | - | - | 2 | 166 | 133 | 33 | 163 | 131 | 32 | 3 | 2 | 1 |
| 26 生産用機械 | 61 | 57 | 14 | 5 | 36 | 2 | - | 4 | 1,322 | 1,095 | 227 | 1,317 | 1,091 | 226 | 5 | 4 | 1 |
| 27 業務用機械 | 9 | 9 | 2 | 1 | 3 | 3 | - | - | 507 | 250 | 257 | 507 | 250 | 257 | - | - | - |
| 28 電子・デバイス | 9 | 7 | - | - | 4 | 3 | - | 2 | 721 | 445 | 276 | 717 | 443 | 274 | 4 | 2 | 2 |
| 29 電気機械 | 10 | 10 | 3 | - | 7 | - | - | - | 193 | 126 | 67 | 193 | 126 | 67 | - | - | - |
| 30 情報通信機械 | 2 | 2 | 1 | - | 1 | - | - | - | 74 | 42 | 32 | 74 | 42 | 32 | - | - | - |
| 31 輸送機械 | 5 | 5 | 1 | 1 | 2 | 1 | - | - | 226 | 195 | 31 | 226 | 195 | 31 | - | - | - |
| 32 その他 | 51 | 37 | 8 | 8 | 20 | 1 | - | 14 | 890 | 474 | 416 | 871 | 461 | 410 | 19 | 13 | 6 |

6-4. ＜産業中分類別＞製造品出荷額等

平成20年12月31日基準日

単位：万円

| 産業中分類 | 製造品出荷額等 | | | | | 1事業所当り 製造品 出荷額等 | 現金給与 総額 | 原材料使用 総額等 | 付加 価値額 |
|-----------|------------|------------|-----------|---------|-----------|-----------------------|------------|--------------|------------|
| | 総額 | 製造品出荷額 | 加工賃収入額 | 修理料収入額 | その他の収入額 | | | | |
| 平成20年 | 42,055,257 | 32,200,218 | 5,357,615 | 256,337 | 4,241,087 | 55,191 | 6,895,919 | 23,424,307 | 16,566,209 |
| 9食料品 | 2,122,336 | 2,030,709 | 36,910 | - | 54,717 | 21,880 | 421,694 | 1,248,723 | 811,322 |
| 10飲料・飼料 | 47,293 | 47,293 | - | - | - | 4,729 | 13,444 | 13,552 | 25,167 |
| 11繊維 | 8,001,686 | 4,131,821 | 3,717,022 | 4,500 | 148,343 | 41,675 | 1,745,187 | 4,079,052 | 3,330,855 |
| 12木材 | 468,451 | 420,585 | 25,666 | - | 22,200 | 16,730 | 85,027 | 311,113 | 148,118 |
| 13家具 | 150,519 | 142,069 | 6,580 | X | X | 7,526 | 49,285 | 67,483 | 79,081 |
| 14パルプ・紙 | 1,096,104 | 510,980 | 129,828 | 29 | 455,267 | 47,657 | 142,942 | 600,184 | 464,041 |
| 15印刷 | 1,959,772 | 1,779,489 | 180,103 | 50 | 130 | 36,292 | 455,387 | 839,120 | 1,016,924 |
| 16化学 | 8,020,199 | 7,032,157 | 22,899 | - | 965,143 | 445,567 | 685,813 | 4,969,376 | 2,826,694 |
| 17石油・石炭 | 182,177 | 177,077 | - | - | 5,100 | 60,726 | 15,352 | 143,989 | 36,369 |
| 18プラスチック | 4,355,935 | 2,608,044 | 29,768 | 0 | 1,718,123 | 111,691 | 555,828 | 2,900,173 | 1,239,928 |
| 19ゴム | 75,565 | X | X | - | - | 18,891 | 23,887 | 33,049 | 40,516 |
| 20皮革 | X | - | X | - | - | X | X | X | X |
| 21窯業・土石 | 671,432 | 617,461 | 14,591 | - | 39,380 | 23,980 | 123,645 | 396,644 | 261,705 |
| 22鉄鋼 | 233,242 | 192,822 | 12,785 | - | 27,635 | 38,874 | 31,230 | 164,248 | 65,708 |
| 23非鉄金属 | X | X | - | - | - | X | X | X | X |
| 24金属 | 2,842,618 | 2,065,732 | 619,392 | 7,885 | 149,609 | 38,940 | 562,360 | 1,742,374 | 1,009,042 |
| 25はん用機械 | 212,729 | 186,859 | 6,559 | 16,411 | 2,900 | 12,513 | 60,502 | 101,737 | 102,590 |
| 26生産用機械 | 4,036,289 | 3,453,623 | 199,542 | 217,083 | 166,041 | 66,169 | 676,685 | 2,322,091 | 1,566,890 |
| 27業務用機械 | 954,186 | 528,569 | X | 350 | X | 106,021 | 202,485 | 596,370 | 335,804 |
| 28電子・デバイス | 3,371,054 | 3,119,530 | 89,747 | - | 161,777 | 374,562 | 530,035 | 1,271,615 | 1,712,252 |
| 29電気機械 | 224,329 | 191,897 | 16,838 | - | 15,594 | 22,433 | 77,762 | 121,344 | 97,032 |
| 30情報通信機械 | X | X | X | X | - | X | X | X | X |
| 31輸送機械 | 813,358 | 811,158 | 2,200 | - | - | 162,672 | 86,201 | 347,874 | 394,293 |
| 32その他 | 1,174,488 | 1,057,952 | 76,638 | 444 | 39,454 | 23,029 | 269,204 | 556,602 | 590,270 |

注) Xは申告者の秘密を保持するため、1または2の事業所に関する数を秘匿したことを示す

なお、3以上の事業所に関する数でも、前後の関係から1または2の事業所に関する数が判明する場合はXで示した

資料 工業統計調査

7-1. 〈年次別〉商業事業所数・従業者数・年間販売額等

| 年 次 | 事 業 所 数 | | | 従 業 者 数 | | | 年 間 販 売 額 (万 円) | そ の 他 の 収 入 額 (万 円) | 商 品 手 持 額 (万 円) | 売 場 面 積 (平 方 m) |
|---------|---------|---------|-------|---------|--------|--------|-------------------------|-----------------------------|-------------------------|------------------------|
| | 総 数 | 経 営 組 織 | | 総 数 | 男 | 女 | | | | |
| | | 個 人 | 法 人 | | | | | | | |
| 昭和37年 | 4,547 | 3,989 | 558 | 17,720 | - | - | 14,602,865 | 49,599 | 700,944 | - |
| 39年 | 4,722 | 4,054 | 668 | 19,857 | - | - | 19,630,497 | 110,550 | 1,141,209 | |
| 41年 | 5,045 | 4,197 | 848 | 22,875 | - | - | 24,102,276 | 146,751 | 1,487,119 | 134,115 |
| 43年 | 5,076 | 4,111 | 965 | 24,088 | - | - | 32,396,464 | 207,521 | 2,080,996 | 175,227 |
| 45年 | 5,035 | 4,070 | 965 | 24,687 | 13,741 | 10,946 | 37,553,438 | 315,903 | 2,422,190 | 270,719 |
| 47年 | 5,060 | 3,912 | 1,148 | 26,991 | 15,070 | 11,921 | 51,167,974 | 334,319 | 3,573,070 | 317,722 |
| 49年 | 5,143 | 3,869 | 1,274 | 27,507 | 15,118 | 12,389 | 76,870,570 | 334,818 | 5,831,677 | 271,392 |
| 51年 | 5,544 | 3,967 | 1,577 | 30,289 | 17,243 | 13,046 | 89,149,435 | 743,149 | 6,445,228 | 264,862 |
| 54年 | 5,703 | 3,906 | 1,797 | 31,207 | 17,607 | 13,600 | 114,081,304 | 1,136,584 | 8,315,359 | 269,170 |
| 57年 | 6,216 | 3,988 | 2,228 | 33,526 | 19,355 | 14,171 | 147,154,364 | 1,253,152 | 10,946,770 | 342,522 |
| 60年 | 6,019 | 3,654 | 2,365 | 33,307 | 18,883 | 14,424 | 152,261,874 | 1,348,536 | 9,708,248 | 294,686 |
| 63年 | 6,210 | 3,541 | 2,669 | 36,371 | 20,550 | 15,821 | 167,423,045 | 2,881,888 | 10,516,602 | 331,778 |
| 平成 3年 | 6,113 | 3,232 | 2,881 | 37,256 | 21,416 | 15,840 | 200,263,643 | 3,409,818 | 13,202,018 | 357,660 |
| 6年 | 5,662 | 2,746 | 2,916 | 37,061 | 20,410 | 16,651 | 199,363,212 | 4,117,426 | 13,001,953 | 383,656 |
| 9年 | 5,262 | 2,477 | 2,785 | 34,486 | 19,008 | 15,478 | 192,289,271 | 4,068,952 | 12,802,113 | 395,442 |
| 11年 | 5,376 | 2,414 | 2,962 | 37,009 | - | - | 173,921,878 | 2,430,446 | - | 411,823 |
| 14年 | 5,065 | 2,230 | 2,835 | 35,953 | 19,510 | 16,443 | 138,272,250 | - | 9,280,066 | 434,634 |
| 16年 | 4,990 | 2,190 | 2,800 | 34,507 | 19,229 | 15,278 | 140,236,614 | 3,321,927 | - | 464,571 |
| 旧 福 井 市 | 4,838 | 2,064 | 2,774 | 33,983 | 18,972 | 15,011 | 139,695,193 | 3,309,179 | - | 457,986 |
| 旧 美 山 町 | 46 | 38 | 8 | 216 | 104 | 112 | 191,622 | X | - | 2,377 |
| 旧 越 廼 村 | 29 | 25 | 4 | 59 | 25 | 34 | 67,591 | X | - | 445 |
| 旧 清 水 町 | 77 | 63 | 14 | 249 | 128 | 121 | 282,208 | 8,434 | - | 3,763 |
| 19年 | 4,570 | 1,921 | 2,649 | 33,349 | 18,060 | 15,289 | 135,286,800 | ... | ... | 482,567 |

注) 平成19年から「その他の収入額」「商品手持額」は、集計項目でなくなった

資料 商業統計調査

7-2. <産業小分類別> 商業事業所数・従業者数・年間販売額

平成19年6月1日基準日

| 産 業 分 類 | 事 業 所 数 | | | 従 業 者 数 | | | 年 間 商 品 販 売 額 (万 円) |
|----------------------|---------|-------|-------|---------|--------|--------|-----------------------------|
| | 総 数 | 個 人 | 法 人 | 総 数 | 男 | 女 | |
| 卸 ・ 小 売 業 計 | 4,570 | 1,921 | 2,649 | 33,349 | 18,060 | 15,289 | 135,286,800 |
| 卸 売 業 計 | 1,297 | 227 | 1,070 | 13,270 | 8,777 | 4,493 | 96,681,394 |
| 49各種商品卸売業 | | | | | | | |
| 491 各 種 商 品 | 4 | 1 | 3 | 26 | 16 | 10 | 72,118 |
| 50繊維・衣類等卸売業 | | | | | | | |
| 501 繊維品(衣服、身の回り品を除く) | 154 | 37 | 117 | 946 | 566 | 380 | 10,942,654 |
| 502 衣 服 、 身 の 回 り 品 | 68 | 17 | 51 | 475 | 239 | 236 | 1,400,323 |
| 51飲食料品卸売業 | | | | | | | |
| 511 農 畜 産 物 ・ 水 産 物 | 104 | 18 | 86 | 1,681 | 1,093 | 588 | 15,021,919 |
| 512 食 料 ・ 飲 料 | 152 | 37 | 115 | 1,434 | 903 | 531 | 8,959,573 |
| 52建築材料・鉱物・金属材料等卸売業 | | | | | | | |
| 521 建 築 材 料 | 131 | 16 | 115 | 1,309 | 925 | 384 | 9,253,634 |
| 522 化 学 製 品 | 61 | 9 | 52 | 622 | 434 | 188 | 7,632,277 |
| 523 鉱 物 ・ 金 属 材 料 | 35 | - | 35 | 852 | 641 | 211 | 11,172,318 |
| 524 再 生 資 源 | 26 | 13 | 13 | 149 | 107 | 42 | 429,398 |
| 53機械器具卸売業 | | | | | | | |
| 531 一 般 機 械 器 具 | 112 | 14 | 98 | 1,024 | 772 | 252 | 4,162,429 |
| 532 自 動 車 | 69 | 3 | 66 | 770 | 606 | 164 | 3,292,599 |
| 533 電 気 機 械 器 具 | 59 | 1 | 58 | 765 | 565 | 200 | 6,527,181 |
| 539 そ の 他 の 機 械 器 具 | 60 | 7 | 53 | 524 | 348 | 176 | 3,089,815 |

7-2. <産業小分類別> 商業事業所数・従業者数・年間販売額（つづき）

平成19年6月1日基準日

| 産 業 分 類 | 事 業 所 数 | | | 従 業 者 数 | | | 年 間 商 品 販 売 額 (万 円) |
|---------------------------|--------------|--------------|--------------|---------------|--------------|---------------|-----------------------------|
| | 総 数 | 個 人 | 法 人 | 総 数 | 男 | 女 | |
| 54他に分類されない卸売業 | | | | | | | |
| 541 家 具 ・ 建 具 ・ じ ゅ う 器 等 | 46 | 9 | 37 | 382 | 236 | 146 | 1,256,120 |
| 542 医 薬 品 ・ 化 粧 品 等 | 74 | 18 | 56 | 953 | 516 | 437 | 7,859,392 |
| 549 他 に 分 類 さ れ な い 卸 売 業 | 142 | 27 | 115 | 1,358 | 810 | 548 | 5,609,644 |
| 小 売 業 計 | 3,273 | 1,694 | 1,579 | 20,079 | 9,283 | 10,796 | 38,605,406 |
| 55各種商品小売業 | | | | | | | |
| 551 百 貨 店 、 総 合 ス ー パ ー | 4 | - | 4 | 840 | 248 | 592 | 3,199,048 |
| 559 そ の 他 の 各 種 商 品 | 11 | 3 | 8 | 120 | 48 | 72 | 221,391 |
| 56織物・衣服・身の回り品小売業 | | | | | | | |
| 561 呉 服 ・ 服 地 ・ 寝 具 | 128 | 76 | 52 | 467 | 160 | 307 | 528,184 |
| 562 男 子 服 | 98 | 52 | 46 | 338 | 180 | 158 | 590,113 |
| 563 婦 人 ・ 子 供 服 | 273 | 134 | 139 | 1,035 | 210 | 825 | 1,514,631 |
| 564 靴 ・ 履 物 | 41 | 19 | 22 | 132 | 42 | 90 | 190,891 |
| 569 その他の織物・衣服・身の回り品 | 97 | 44 | 53 | 362 | 89 | 273 | 380,365 |
| 57飲食良品小売業 | | | | | | | |
| 571 各 種 食 料 品 | 78 | 35 | 43 | 2,055 | 701 | 1,354 | 4,546,311 |
| 572 酒 | 119 | 92 | 27 | 349 | 168 | 181 | 640,204 |
| 573 食 肉 | 21 | 11 | 10 | 106 | 49 | 57 | 113,525 |
| 574 鮮 魚 | 83 | 70 | 13 | 269 | 141 | 128 | 188,538 |
| 575 野 菜 ・ 果 実 | 40 | 30 | 10 | 132 | 48 | 84 | 165,052 |
| 576 菓 子 ・ パ ン | 187 | 105 | 82 | 1,009 | 282 | 727 | 606,821 |
| 577 米 穀 類 | 40 | 31 | 9 | 91 | 47 | 44 | 92,908 |
| 579 そ の 他 の 飲 食 料 品 | 414 | 240 | 174 | 3,287 | 1,331 | 1,956 | 3,841,915 |

7-2. <産業小分類別> 商業事業所数・従業者数・年間販売額（つづき）

平成19年6月1日基準日

| 産 業 分 類 | 事 業 所 数 | | | 従 業 者 数 | | | 年 間 商 品 販 売 額 (万 円) |
|---------------------------|---------|-----|-----|---------|-------|-----|-----------------------------|
| | 総 数 | 個 人 | 法 人 | 総 数 | 男 | 女 | |
| 58自動車・自転車小売業 | | | | | | | |
| 581 自 動 車 | 239 | 64 | 175 | 2,100 | 1,671 | 429 | 6,880,099 |
| 582 自 転 車 | 40 | 40 | - | 64 | 46 | 18 | 24,759 |
| 59家具・じゅう器・家庭用機械器具小売業 | | | | | | | |
| 591 家 具 ・ 建 具 ・ 畳 | 106 | 71 | 35 | 421 | 230 | 191 | 767,491 |
| 592 機 械 器 具 | 151 | 65 | 86 | 772 | 502 | 270 | 2,617,922 |
| 599 そ の 他 の じ ゅ う 器 | 48 | 30 | 18 | 181 | 80 | 101 | 151,709 |
| 60その他小売業 | | | | | | | |
| 601 医 薬 品 ・ 化 粧 品 | 198 | 88 | 110 | 927 | 260 | 667 | 1,677,474 |
| 602 農 耕 用 品 | 20 | 6 | 14 | 83 | 51 | 32 | 159,528 |
| 603 燃 料 | 170 | 39 | 131 | 973 | 720 | 253 | 4,365,628 |
| 604 書 籍 ・ 文 房 具 | 128 | 62 | 66 | 1,536 | 776 | 760 | 1,091,638 |
| 605 スポーツ用品・がん具・娯楽用品・楽器 | 93 | 37 | 56 | 568 | 321 | 247 | 1,077,330 |
| 606 写 真 機 ・ 写 真 材 料 | 12 | 5 | 7 | 64 | 26 | 38 | 90,899 |
| 607 時 計 ・ 眼 鏡 ・ 光 学 機 | 67 | 23 | 44 | 209 | 123 | 86 | 399,026 |
| 609 他 に 分 類 さ れ な い 小 売 業 | 367 | 222 | 145 | 1,589 | 733 | 856 | 2,482,006 |

資料 商業統計調査

7-3. 福井市中央卸売市場取扱高

(1) < 部 別 > 取 扱 高

単位：千kg・千本・千鉢・千円

| 区 分 | | | 平 成 16 年 | 平 成 17 年 | 平 成 18 年 | 平 成 19 年 | 平 成 20 年 |
|------------------|----------------|-----|------------|------------|------------|------------|------------|
| 青 果 部 | 合 計 | 数 量 | 48,958 | 49,700 | 47,484 | 45,362 | 44,407 |
| | | 金 額 | 11,975,534 | 11,038,660 | 11,199,976 | 10,530,113 | 10,357,700 |
| | 野 菜 | 数 量 | 35,603 | 37,244 | 36,228 | 35,276 | 33,991 |
| | | 金 額 | 8,242,859 | 7,744,975 | 7,969,173 | 7,385,157 | 7,344,145 |
| | 果 実 | 数 量 | 12,198 | 11,290 | 10,124 | 9,088 | 9,458 |
| | | 金 額 | 3,369,843 | 2,947,076 | 2,933,094 | 2,860,363 | 2,734,207 |
| | 漬 物 ・ 加 工 品 | 数 量 | 1,157 | 1,166 | 1,132 | 998 | 958 |
| | | 金 額 | 362,832 | 346,609 | 297,709 | 284,593 | 279,348 |
| 水 産 物 部 | 合 計 | 数 量 | 21,516 | 20,057 | 18,839 | 17,626 | 17,341 |
| | | 金 額 | 15,494,279 | 15,863,205 | 15,640,540 | 14,608,837 | 14,335,485 |
| | 鮮 魚 | 数 量 | 9,506 | 8,865 | 8,931 | 8,620 | 8,763 |
| | | 金 額 | 7,334,472 | 7,186,401 | 7,137,102 | 6,880,452 | 6,657,683 |
| | 冷 凍 魚 | 数 量 | 6,990 | 6,512 | 5,588 | 5,513 | 5,487 |
| | | 金 額 | 4,004,415 | 4,196,179 | 4,265,261 | 4,314,453 | 4,413,040 |
| | 塩 干 ・ 加 工 品 | 数 量 | 5,020 | 4,680 | 4,320 | 3,493 | 3,091 |
| | | 金 額 | 4,155,392 | 4,480,625 | 4,238,177 | 3,413,932 | 3,264,762 |
| 花 き 部 | 合 計 | 数 量 | 22,237 | 19,730 | 18,730 | 16,661 | 16,962 |
| | | 金 額 | 1,274,879 | 1,089,976 | 1,000,987 | 964,121 | 941,254 |
| | 切 花 | 数 量 | 20,421 | 17,977 | 17,009 | 15,177 | 15,567 |
| | | 金 額 | 1,124,548 | 950,210 | 862,524 | 836,278 | 815,724 |
| | 切 枝 | 数 量 | 1,601 | 1,523 | 1,507 | 1,359 | 1,235 |
| | | 金 額 | 103,625 | 97,419 | 94,668 | 88,678 | 79,936 |
| | 鉢 物 ・ そ の 他 | 数 量 | 215 | 230 | 214 | 125 | 160 |
| | | 金 額 | 46,706 | 42,347 | 43,795 | 39,165 | 45,594 |

資料 中央卸売市場

7-3. 福井市中央卸売市場取扱高(つづき)

(2) < 主要品目別 > 取扱量

平成20年

単位：千kg・千本・千鉢・円

| 品 目 | | 合計（単価平均） | 1 月 | 2 月 | 3 月 | 4 月 | 5 月 | 6 月 | 7 月 | 8 月 | 9 月 | 10 月 | 11 月 | 12 月 |
|--------|------------|-------------|------------|-----------|-----------|-----------|-----------|-----------|------------|------------|-----------|------------|------------|------------|
| 野菜 | キャベツ | 3,418 (95) | 260 (75) | 248 (110) | 260 (119) | 394 (105) | 429 (84) | 216 (96) | 251 (83) | 283 (77) | 288 (80) | 354 (84) | 207 (109) | 228 (119) |
| | たまねぎ | 4,530 (78) | 375 (80) | 357 (83) | 310 (90) | 413 (84) | 438 (66) | 257 (82) | 226 (75) | 228 (81) | 440 (80) | 566 (74) | 424 (68) | 496 (70) |
| | ばれいしょ | 3,157 (112) | 276 (97) | 298 (95) | 292 (114) | 228 (176) | 644 (121) | 289 (148) | 96 (116) | 178 (102) | 238 (101) | 190 (89) | 213 (91) | 215 (90) |
| | だいこん | 3,974 (83) | 387 (49) | 429 (72) | 371 (87) | 317 (82) | 283 (93) | 255 (81) | 356 (70) | 324 (94) | 314 (112) | 411 (100) | 234 (73) | 293 (83) |
| | はくさい | 2,034 (80) | 191 (53) | 204 (76) | 117 (122) | 173 (99) | 123 (80) | 92 (91) | 82 (74) | 100 (76) | 197 (84) | 310 (82) | 255 (58) | 190 (67) |
| 果実 | みかん | 2,010 (421) | 194 (136) | 200 (155) | 56 (164) | 11 (218) | 3 (1,173) | 19 (831) | 34 (742) | 20 (780) | 63 (271) | 387 (136) | 391 (210) | 632 (236) |
| | バナナ | 867 (167) | 45 (148) | 48 (162) | 53 (176) | 66 (178) | 79 (166) | 90 (164) | 81 (161) | 72 (155) | 86 (162) | 89 (199) | 80 (181) | 78 (150) |
| | すいか | 923 (202) | 0 (0) | 1 (405) | 2 (354) | 42 (248) | 99 (225) | 243 (162) | 446 (139) | 86 (121) | 1 (185) | 1 (151) | 1 (204) | 1 (232) |
| | りんご | 1,131 (258) | 69 (229) | 111 (236) | 119 (243) | 79 (274) | 46 (309) | 43 (346) | 32 (359) | 23 (311) | 111 (190) | 199 (222) | 158 (195) | 141 (179) |
| | メロン | 605 (428) | 11 (585) | 10 (565) | 11 (470) | 50 (366) | 107 (354) | 139 (339) | 118 (323) | 41 (366) | 45 (336) | 43 (398) | 12 (474) | 18 (560) |
| 漬物・加工品 | もやし | 615 (134) | 48 (125) | 48 (135) | 50 (139) | 48 (138) | 50 (139) | 52 (134) | 51 (134) | 52 (134) | 54 (132) | 56 (133) | 51 (133) | 55 (134) |
| | 干だいこん | 52 (178) | 0 (0) | 0 (0) | 0 (0) | 0 (0) | 0 (0) | 1 (1,826) | 0 (0) | 0 (0) | 0 (0) | 0 (0) | 13 (149) | 38 (162) |
| | 干切だいこん | 38 (697) | 2 (558) | 16 (521) | 5 (559) | 1 (772) | 1 (658) | 0 (0) | 2 (727) | 1 (719) | 4 (890) | 1 (1,091) | 2 (830) | 3 (1,034) |
| | たくあん | 14 (392) | 0 (0) | 1 (481) | 1 (361) | 1 (454) | 1 (550) | 1 (472) | 1 (423) | 2 (376) | 1 (420) | 1 (408) | 2 (366) | 2 (387) |
| | 野菜水煮 | 20 (439) | 0 (0) | 1 (640) | 2 (514) | 2 (441) | 1 (567) | 1 (472) | 1 (605) | 2 (396) | 2 (411) | 3 (364) | 2 (411) | 3 (443) |
| 鮮魚 | するめいか | 488 (468) | 17 (559) | 23 (473) | 13 (605) | 16 (615) | 63 (503) | 65 (452) | 71 (348) | 65 (338) | 48 (375) | 44 (410) | 33 (457) | 30 (479) |
| | 赤かれい | 601 (614) | 71 (687) | 46 (562) | 69 (478) | 66 (465) | 90 (400) | 30 (608) | 7 (856) | 6 (800) | 60 (608) | 45 (719) | 57 (580) | 54 (609) |
| | まだら | 222 (421) | 34 (453) | 30 (432) | 19 (331) | 13 (296) | 9 (234) | 4 (302) | 3 (419) | 1 (568) | 6 (368) | 26 (450) | 27 (607) | 50 (590) |
| | ぶり | 168 (839) | 10 (1,679) | 7 (1,666) | 20 (814) | 9 (722) | 21 (356) | 20 (417) | 21 (253) | 2 (819) | 30 (289) | 4 (755) | 9 (915) | 15 (1,386) |
| | わらさ | 251 (549) | 8 (767) | 7 (898) | 13 (635) | 11 (614) | 17 (440) | 12 (553) | 12 (440) | 8 (562) | 76 (222) | 44 (439) | 28 (491) | 15 (530) |
| 冷凍魚 | 冷凍さば | 887 (399) | 45 (421) | 55 (391) | 63 (398) | 172 (370) | 94 (390) | 92 (395) | 70 (401) | 67 (397) | 47 (418) | 55 (406) | 69 (398) | 58 (403) |
| | 冷凍ゆで切ずわいがに | 202 (1,642) | 15 (1,845) | 4 (1,739) | 7 (1,698) | 3 (1,508) | 2 (1,534) | 2 (1,520) | 5 (1,541) | 24 (1,656) | 8 (1,673) | 28 (1,658) | 24 (1,589) | 80 (1,740) |
| | 冷凍すけとうだら | 290 (235) | 11 (238) | 23 (216) | 23 (218) | 54 (210) | 18 (237) | 14 (238) | 15 (236) | 7 (240) | 3 (264) | 7 (241) | 111 (223) | 4 (262) |
| | 冷凍にしん | 176 (251) | 2 (268) | 80 (235) | 2 (266) | 58 (215) | 2 (277) | 2 (271) | 2 (273) | 2 (259) | 2 (280) | 4 (265) | 18 (138) | 2 (269) |
| | 冷凍赤魚 | 139 (692) | 8 (790) | 8 (752) | 10 (757) | 9 (700) | 6 (774) | 6 (783) | 5 (792) | 51 (102) | 12 (476) | 7 (798) | 8 (799) | 9 (781) |
| 塩干・加工品 | 塩ます | 97 (520) | 5 (589) | 6 (480) | 4 (440) | 8 (452) | 9 (493) | 15 (528) | 14 (514) | 11 (648) | 11 (530) | 7 (513) | 4 (524) | 3 (526) |
| | 調理冷加工食品 | 58 (2,512) | 3 (2,281) | 3 (2,359) | 4 (2,587) | 4 (2,650) | 5 (2,779) | 8 (2,781) | 15 (3,132) | 6 (3,019) | 3 (3,050) | 2 (2,066) | 2 (1,842) | 3 (1,601) |
| | 塩あきざけ | 118 (346) | 2 (349) | 4 (364) | 2 (377) | 1 (371) | 20 (325) | 1 (388) | 1 (191) | 1 (203) | 29 (357) | 30 (355) | 16 (442) | 11 (430) |
| | 揚物 | 257 (939) | 16 (843) | 21 (774) | 20 (881) | 22 (877) | 21 (879) | 21 (919) | 20 (1,016) | 19 (1,015) | 25 (918) | 24 (999) | 23 (995) | 25 (1,148) |
| | 塩すけこ | 28 (2,703) | 1 (2,777) | 2 (2,551) | 3 (2,316) | 2 (2,592) | 3 (2,260) | 2 (2,777) | 3 (2,291) | 2 (3,355) | 2 (2,815) | 2 (2,657) | 2 (2,674) | 4 (3,375) |
| 切花 | 菊 | 2,656 (61) | 165 (68) | 156 (74) | 227 (73) | 220 (57) | 215 (55) | 205 (34) | 208 (47) | 287 (73) | 297 (50) | 237 (61) | 162 (73) | 277 (61) |
| | 小菊 | 3,209 (36) | 131 (39) | 141 (42) | 405 (47) | 222 (34) | 241 (30) | 233 (24) | 311 (31) | 496 (45) | 374 (33) | 236 (36) | 162 (40) | 257 (35) |
| | ばら | 902 (71) | 42 (86) | 50 (93) | 65 (107) | 88 (65) | 93 (61) | 89 (41) | 86 (41) | 63 (50) | 87 (66) | 94 (74) | 68 (78) | 77 (87) |
| 切枝 | 柳 | 67 (34) | 8 (26) | 8 (25) | 9 (21) | 0 (0) | 0 (0) | 0 (0) | 0 (0) | 1 (77) | 13 (38) | 13 (27) | 11 (29) | 4 (99) |
| | 松 | 88 (42) | 0 (0) | 0 (0) | 0 (0) | 0 (0) | 0 (0) | 0 (0) | 0 (0) | 0 (0) | 0 (0) | 1 (435) | 0 (0) | 87 (66) |
| | さかき | 330 (71) | 12 (72) | 18 (71) | 25 (73) | 25 (71) | 30 (71) | 30 (70) | 35 (68) | 38 (70) | 35 (68) | 26 (70) | 20 (72) | 36 (74) |
| 雑物・その他 | 柳 | 16 (59) | 0 (0) | 0 (0) | 0 (0) | 0 (0) | 0 (0) | 0 (0) | 0 (0) | 0 (0) | 0 (0) | 0 (0) | 0 (0) | 16 (59) |
| | ミツマタ | 3 (74) | 0 (0) | 0 (0) | 0 (0) | 0 (0) | 0 (0) | 0 (0) | 0 (0) | 0 (0) | 0 (0) | 1 (74) | 1 (74) | 1 (74) |
| | あさがお | 1 (42) | 0 (0) | 0 (0) | 0 (0) | 1 (42) | 0 (0) | 0 (0) | 0 (0) | 0 (0) | 0 (0) | 0 (0) | 0 (0) | 0 (0) |

注) () 内は単価

7-4. <産地別> 取扱高ベスト10

平成20年

| 区 分 | 青 果 部 | | | | | | | | |
|-----|-------|-----------|-----------|-----------------|-----------|---------|---------------|---------|--------|
| | 野 菜 | | | 果 実 | | | 漬 物 ・ 加 工 品 | | |
| | 産 地 | 数 量 | 金 額 | 産 地 | 数 量 | 金 額 | 産 地 | 数 量 | 金 額 |
| | | kg | 千円 | | kg | 千円 | | kg | 千円 |
| 第1位 | 北 海 道 | 6,598,863 | 657,145 | 福 井 県 | 1,491,514 | 316,635 | 岐 阜 県 | 592,508 | 79,734 |
| 2位 | 福 井 県 | 5,616,878 | 1,465,215 | フ ィ リ ピ ン 共 和 国 | 1,027,960 | 177,961 | 福 井 県 | 145,386 | 75,442 |
| 3位 | 愛 知 県 | 3,325,847 | 709,302 | 長 崎 県 | 844,422 | 250,772 | 宮 崎 県 | 48,891 | 28,836 |
| 4位 | 長 野 県 | 2,874,821 | 663,443 | 青 森 県 | 763,373 | 187,030 | 長 崎 県 | 37,247 | 15,999 |
| 5位 | 長 崎 県 | 2,343,587 | 302,847 | 愛 媛 県 | 599,710 | 95,642 | 中 華 人 民 共 和 国 | 20,184 | 9,962 |
| 6位 | 岐 阜 県 | 1,776,209 | 481,929 | 熊 本 県 | 588,315 | 341,971 | 福 岡 県 | 15,792 | 7,331 |
| 7位 | 高 知 県 | 1,663,121 | 837,578 | 長 野 県 | 586,511 | 179,804 | 静 岡 県 | 14,243 | 17,663 |
| 8位 | 徳 島 県 | 1,345,001 | 180,590 | 静 岡 県 | 532,622 | 152,117 | 愛 媛 県 | 12,068 | 5,908 |
| 9位 | 群 馬 県 | 1,234,104 | 241,099 | 福 岡 県 | 530,830 | 152,295 | 新 潟 県 | 10,149 | 2,310 |
| 10位 | 兵 庫 県 | 968,707 | 135,891 | 和 歌 山 県 | 471,314 | 105,975 | 兵 庫 県 | 10,045 | 2,611 |

| 区 分 | 水 産 物 部 | | | | | | | | |
|-----|---------|-----------|-----------|-------------------|---------|---------|---------------|---------|---------|
| | 鮮 魚 | | | 冷 凍 魚 | | | 塩 干 ・ 加 工 品 | | |
| | 産 地 | 数 量 | 金 額 | 産 地 | 数 量 | 金 額 | 産 地 | 数 量 | 金 額 |
| | | kg | 千円 | | kg | 千円 | | kg | 千円 |
| 第1位 | 福 井 県 | 2,248,957 | 1,176,099 | ロ シ ア 連 邦 | 881,599 | 794,566 | チ リ 共 和 国 | 535,620 | 338,009 |
| 2位 | 石 川 県 | 1,412,926 | 844,765 | ノ ル ウ ェ ー 王 国 | 734,781 | 345,527 | 北 海 道 | 353,687 | 322,955 |
| 3位 | 愛 媛 県 | 502,156 | 468,246 | ア メ リ カ 合 衆 国 | 568,078 | 575,437 | 岐 阜 県 | 227,401 | 92,193 |
| 4位 | 鳥 取 県 | 456,057 | 366,849 | 北 海 道 | 495,366 | 243,259 | 福 井 県 | 174,090 | 201,749 |
| 5位 | 三 重 県 | 420,631 | 358,271 | カ ナ ダ | 287,669 | 445,752 | 愛 知 県 | 135,605 | 147,216 |
| 6位 | 北 海 道 | 357,467 | 293,962 | ア イ ス ラ ン ド 共 和 国 | 235,239 | 150,952 | 兵 庫 県 | 135,478 | 215,394 |
| 7位 | 青 森 県 | 307,544 | 206,287 | チ リ 共 和 国 | 218,907 | 165,506 | 宮 城 県 | 122,385 | 105,620 |
| 8位 | 兵 庫 県 | 289,722 | 398,331 | 福 井 県 | 201,147 | 56,354 | 石 川 県 | 120,922 | 152,204 |
| 9位 | 宮 城 県 | 284,495 | 171,557 | 石 川 県 | 192,003 | 47,090 | ロ シ ア 連 邦 | 96,802 | 110,799 |
| 10位 | 長 崎 県 | 172,409 | 175,522 | ニ ュ ー ジ ー ラ ン ド | 163,300 | 96,272 | ノ ル ウ ェ ー 王 国 | 87,950 | 83,526 |

| 区 分 | 花 き 部 | | | | | | | | |
|-----|---------|-----------|---------|-------|---------|--------|-------------|--------|--------|
| | 切 花 | | | 切 枝 | | | 鉢 物 ・ そ の 他 | | |
| | 産 地 | 数 量 | 金 額 | 産 地 | 数 量 | 金 額 | 産 地 | 数 量 | 金 額 |
| | | 本 | 千円 | | 本 | 千円 | | 鉢 | 千円 |
| 第1位 | 愛 知 県 | 5,598,879 | 313,049 | 石 川 県 | 333,801 | 22,528 | 愛 知 県 | 70,808 | 41,275 |
| 2位 | 大 阪 府 | 4,310,785 | 271,629 | 静 岡 県 | 223,132 | 8,869 | 茨 城 県 | 20,600 | 493 |
| 3位 | 福 井 県 | 2,631,079 | 96,291 | 大 阪 府 | 131,302 | 11,644 | 福 井 県 | 13,909 | 773 |
| 4位 | 沖 縄 県 | 988,175 | 37,863 | 福 井 県 | 125,238 | 10,487 | 熊 本 県 | 13,714 | 424 |
| 5位 | 静 岡 県 | 470,094 | 16,921 | 茨 城 県 | 117,574 | 11,047 | 高 知 県 | 8,920 | 535 |
| 6位 | 宮 崎 県 | 215,158 | 5,846 | 愛 知 県 | 59,299 | 3,762 | 大 阪 府 | 8,479 | 629 |
| 7位 | 熊 本 県 | 183,065 | 7,215 | 岐 阜 県 | 49,224 | 1,233 | 静 岡 県 | 6,978 | 242 |
| 8位 | 和 歌 山 県 | 164,255 | 6,242 | 千 葉 県 | 46,556 | 2,301 | 徳 島 県 | 6,700 | 600 |
| 9位 | 千 葉 県 | 147,312 | 5,219 | 群 馬 県 | 42,850 | 2,694 | 群 馬 県 | 5,900 | 340 |
| 10位 | 長 野 県 | 130,585 | 6,179 | 長 野 県 | 28,105 | 1,704 | 石 川 県 | 1,441 | 77 |

資料 中央卸売市場

8-1. 消費者物価指数（総合）

平成17年=100

| 年 次 | 全 国 | | 福 井 市 | | 東 京 都 区 部 | | 富 山 市 | | 金 沢 市 | |
|--------|-------|----------------|-------|----------------|-----------|----------------|-------|----------------|-------|----------------|
| | 指 数 | 対 前 年 上 昇 率 | 指 数 | 対 前 年 上 昇 率 | 指 数 | 対 前 年 上 昇 率 | 指 数 | 対 前 年 上 昇 率 | 指 数 | 対 前 年 上 昇 率 |
| 平 成 6年 | 100.8 | - | 101.7 | - | 102.8 | - | 100.1 | - | 102.3 | - |
| 7年 | 100.7 | △0.1 | 101.3 | △0.4 | 102.5 | △0.3 | 100.7 | 0.6 | 101.6 | △0.7 |
| 8年 | 100.8 | 0.1 | 100.7 | △0.6 | 102.5 | 0.0 | 100.5 | △0.2 | 100.8 | △0.8 |
| 9年 | 102.7 | 1.9 | 102.4 | 1.7 | 103.8 | 1.3 | 102.0 | 1.5 | 102.1 | 1.3 |
| 10年 | 103.3 | 0.6 | 103.7 | 1.3 | 104.6 | 0.8 | 102.6 | 0.6 | 103.2 | 1.1 |
| 11年 | 103.0 | △0.3 | 103.4 | △0.3 | 104.2 | △0.4 | 103.2 | 0.6 | 102.3 | △0.9 |
| 12年 | 102.2 | △0.8 | 103.1 | △0.3 | 103.2 | △1.0 | 103.1 | △0.1 | 101.6 | △0.7 |
| 13年 | 101.5 | △0.7 | 101.6 | △1.5 | 102.1 | △1.1 | 101.6 | △1.5 | 101.5 | △0.1 |
| 14年 | 100.6 | △0.9 | 99.9 | △1.7 | 101.0 | △1.1 | 100.5 | △1.1 | 100.9 | △0.6 |
| 15年 | 100.3 | △0.3 | 99.3 | △0.6 | 100.6 | △0.4 | 100.1 | △0.4 | 100.5 | △0.4 |
| 16年 | 100.3 | 0.0 | 99.7 | 0.4 | 100.5 | △0.1 | 100.0 | △0.1 | 100.0 | △0.5 |
| 17年 | 100.0 | △0.3 | 100.0 | 0.3 | 100.0 | △0.5 | 100.0 | 0.0 | 100.0 | 0.0 |
| 18年 | 100.3 | 0.0 | 100.3 | 0.6 | 100.1 | △0.4 | 99.8 | △0.2 | 99.7 | △0.3 |
| 19年 | 100.3 | 0.3 | 100.1 | 0.1 | 100.2 | 0.2 | 99.9 | △0.1 | 100.1 | 0.1 |
| 20年 | 101.7 | 1.4 | 101.5 | 1.4 | 101.2 | 1.0 | 101.1 | 1.2 | 102.2 | 2.1 |

資料 消費者物価指数年報

8-2. 消費者物価指数（項目別）

平成17年＝100

| 年 | 総 合 | | 食 料 | | 住 居 | | 光 熱 ・ 水 道 | | 家具・家事用品 | | 被服及び履物 | | 保 健 医 療 | | 交 通 通 信 | | 教 育 | | 教 養 娛 楽 | | 諸 雑 費 | | 生鮮食品を除く総合 | |
|----------|-------|-------|-------|-------|-------|-------|-----------|-------|---------|-------|--------|-------|---------|-------|---------|-------|-------|-------|---------|-------|-------|-------|-----------|-------|
| | 指 数 | 前 年 比 | 指 数 | 前 年 比 | 指 数 | 前 年 比 | 指 数 | 前 年 比 | 指 数 | 前 年 比 | 指 数 | 前 年 比 | 指 数 | 前 年 比 | 指 数 | 前 年 比 | 指 数 | 前 年 比 | 指 数 | 前 年 比 | 指 数 | 前 年 比 | 指 数 | 前 年 比 |
| 平 成 11 年 | 103.4 | △ 0.3 | 105.4 | △ 1.0 | 99.7 | 1.4 | 96.2 | △ 1.4 | 119.1 | △ 3.7 | 112.2 | 0.0 | 98.1 | △ 1.1 | 100.4 | △ 0.3 | 95.7 | 2.2 | 114.8 | △ 1.1 | 97.1 | 1.2 | 102.9 | 0.1 |
| 12 年 | 103.1 | △ 0.3 | 103.3 | △ 2.0 | 101.1 | 1.4 | 97.8 | 1.6 | 114.2 | △ 4.2 | 111.9 | △ 0.3 | 97.4 | △ 0.8 | 101.2 | 0.8 | 97.2 | 1.6 | 111.9 | △ 2.6 | 97.5 | 0.4 | 102.9 | 0.0 |
| 13 年 | 101.6 | △ 1.4 | 101.9 | △ 1.4 | 100.7 | △ 0.4 | 97.8 | 0.0 | 109.0 | △ 4.5 | 106.7 | △ 4.6 | 98.6 | 1.3 | 99.7 | △ 1.5 | 98.1 | 0.9 | 107.4 | △ 4.0 | 98.0 | 0.5 | 101.2 | △ 1.6 |
| 14 年 | 99.9 | △ 1.7 | 100.0 | △ 1.8 | 99.3 | △ 1.4 | 96.9 | △ 0.9 | 103.9 | △ 4.7 | 104.1 | △ 2.4 | 97.4 | △ 1.3 | 98.3 | △ 1.4 | 98.0 | △ 0.1 | 104.4 | △ 2.8 | 98.0 | 0.0 | 99.8 | △ 1.4 |
| 15 年 | 99.3 | △ 0.6 | 99.8 | △ 0.2 | 98.0 | △ 1.3 | 96.0 | △ 0.9 | 102.7 | △ 1.1 | 102.6 | △ 1.5 | 100.9 | 3.6 | 98.3 | 0.0 | 98.8 | 0.9 | 101.5 | △ 2.8 | 98.9 | 1.0 | 99.1 | △ 0.7 |
| 16 年 | 99.7 | 0.4 | 100.3 | 0.5 | 99.0 | 1.0 | 97.6 | 1.6 | 100.9 | △ 1.8 | 102.1 | △ 0.4 | 100.4 | △ 0.5 | 99.3 | 1.0 | 99.1 | 0.3 | 100.1 | △ 1.3 | 99.8 | 0.9 | 99.5 | 0.4 |
| 17 年 | 100.0 | 0.3 | 100.0 | △ 0.3 | 100.0 | 1.0 | 100.0 | 2.5 | 100.0 | △ 0.9 | 100.0 | △ 2.1 | 100.0 | △ 0.4 | 100.0 | 0.7 | 100.0 | 0.9 | 100.0 | △ 0.1 | 100.0 | 0.2 | 100.0 | 0.5 |
| 18 年 | 100.3 | 0.3 | 101.4 | 1.4 | 99.4 | △ 0.6 | 103.3 | 3.3 | 99.5 | △ 0.5 | 100.2 | 0.2 | 99.5 | △ 0.5 | 100.2 | 0.2 | 101.2 | 1.2 | 97.3 | △ 2.7 | 100.4 | 0.4 | 100.1 | 0.1 |
| 19 年 | 100.1 | △ 0.2 | 102.2 | 0.8 | 97.9 | △ 1.5 | 103.4 | 0.1 | 94.6 | △ 4.9 | 106.2 | 6.0 | 99.5 | 0.0 | 100.1 | △ 0.1 | 101.7 | 0.5 | 95.1 | △ 2.3 | 101.1 | 0.7 | 100.0 | △ 0.1 |
| 20 年 | 101.5 | 1.4 | 104.9 | 2.6 | 97.5 | △ 0.4 | 108.9 | 5.3 | 93.8 | △ 0.8 | 106.0 | △ 0.2 | 100.0 | 0.5 | 102.7 | 2.6 | 102.6 | 0.9 | 94.9 | △ 0.2 | 101.3 | 0.2 | 101.5 | 1.5 |
| 月 | 指 数 | 前年同月比 | 指 数 | 前年同月比 | 指 数 | 前年同月比 | 指 数 | 前年同月比 | 指 数 | 前年同月比 | 指 数 | 前年同月比 | 指 数 | 前年同月比 | 指 数 | 前年同月比 | 指 数 | 前年同月比 | 指 数 | 前年同月比 | 指 数 | 前年同月比 | 指 数 | 前年同月比 |
| 平 成 20 年 | | | | | | | | | | | | | | | | | | | | | | | | |
| 1 月 | 100.4 | 0.2 | 103.0 | △ 0.1 | 97.2 | △ 1.5 | 107.3 | 4.3 | 91.3 | △ 3.8 | 101.1 | △ 1.0 | 99.4 | 0.0 | 102.4 | 2.8 | 101.8 | 0.3 | 94.2 | △ 1.3 | 101.5 | 1.2 | 100.2 | 0.4 |
| 2 月 | 100.1 | 0.4 | 102.5 | 0.5 | 97.2 | △ 1.5 | 107.0 | 4.6 | 91.6 | △ 4.4 | 98.5 | △ 1.0 | 99.7 | 0.5 | 101.9 | 3.3 | 101.8 | 0.3 | 94.4 | △ 0.7 | 101.4 | 0.1 | 100.2 | 0.6 |
| 3 月 | 100.1 | 0.6 | 101.4 | △ 0.9 | 97.3 | △ 0.2 | 107.0 | 4.5 | 92.2 | △ 2.0 | 102.0 | △ 1.9 | 99.7 | 0.2 | 102.5 | 4.6 | 101.8 | 0.3 | 94.9 | △ 0.2 | 101.5 | 1.0 | 100.3 | 0.8 |
| 4 月 | 100.4 | 0.6 | 103.7 | 1.4 | 97.3 | △ 0.2 | 107.0 | 4.9 | 93.4 | △ 2.0 | 105.4 | △ 3.4 | 99.7 | 0.0 | 98.6 | 0.6 | 102.9 | 1.1 | 95.2 | 0.1 | 101.1 | 0.2 | 100.5 | 0.7 |
| 5 月 | 101.3 | 1.0 | 104.7 | 1.8 | 97.3 | △ 0.2 | 107.2 | 4.7 | 92.9 | △ 2.5 | 105.8 | △ 3.9 | 100.6 | 1.2 | 102.6 | 2.7 | 102.9 | 1.1 | 95.2 | △ 0.2 | 101.4 | 0.3 | 101.2 | 1.1 |
| 6 月 | 101.9 | 2.1 | 105.2 | 3.8 | 97.4 | △ 0.1 | 109.3 | 6.7 | 93.0 | △ 2.6 | 105.4 | △ 3.6 | 100.4 | 0.8 | 104.9 | 5.1 | 102.9 | 1.1 | 95.1 | 0.2 | 101.3 | 0.0 | 101.9 | 1.9 |
| 7 月 | 102.2 | 2.3 | 105.1 | 4.1 | 97.4 | △ 0.6 | 111.4 | 8.3 | 94.7 | △ 0.3 | 102.7 | △ 3.6 | 100.4 | 0.8 | 106.5 | 6.1 | 102.9 | 1.1 | 95.1 | △ 0.2 | 101.4 | 0.0 | 102.4 | 2.3 |
| 8 月 | 102.6 | 2.2 | 105.9 | 3.0 | 97.7 | △ 0.3 | 111.8 | 8.3 | 94.1 | △ 0.7 | 101.5 | △ 2.8 | 100.6 | 0.9 | 107.4 | 6.0 | 102.9 | 1.1 | 95.8 | △ 0.1 | 101.1 | △ 0.1 | 102.7 | 2.5 |
| 9 月 | 102.8 | 2.3 | 106.7 | 3.9 | 97.8 | △ 0.2 | 111.3 | 7.1 | 94.0 | △ 0.2 | 111.3 | 2.5 | 100.5 | 1.1 | 104.6 | 3.9 | 102.9 | 1.1 | 95.1 | 0.0 | 101.1 | 0.0 | 102.7 | 2.5 |
| 10 月 | 102.8 | 2.4 | 107.1 | 4.5 | 97.8 | △ 0.3 | 111.3 | 6.5 | 96.6 | 2.2 | 111.6 | 4.1 | 100.5 | 1.3 | 103.3 | 2.8 | 102.9 | 1.1 | 95.2 | 0.5 | 100.9 | △ 0.6 | 102.8 | 2.7 |
| 11 月 | 102.0 | 1.6 | 106.8 | 5.0 | 97.9 | △ 0.2 | 108.7 | 3.1 | 95.5 | 2.9 | 114.2 | 5.9 | 99.6 | 0.0 | 99.8 | △ 2.0 | 102.9 | 1.1 | 94.3 | △ 0.5 | 101.2 | △ 0.2 | 102.0 | 1.6 |
| 12 月 | 101.6 | 1.1 | 107.1 | 4.6 | 97.9 | 0.7 | 107.0 | 0.3 | 96.0 | 3.4 | 111.9 | 6.2 | 99.3 | △ 0.2 | 97.7 | △ 4.9 | 102.9 | 1.1 | 93.9 | △ 0.5 | 101.2 | △ 0.3 | 101.4 | 1.0 |

注）単位未満四捨五入により、前年比は必ずしも計に一致しない。

資料 消費者物価指数年報

8-3. 平均消費者物価地域差指数（都市別）

平成20年

| 地 域 | | 全 国 平 均 = 100 | | | 東 京 都 区 部 = 100 | | |
|---|---------|----------------------|-------|-------------|----------------------|------|-------------|
| | | 持家の帰属 家賃を除く 総合 | 食 料 | 家賃を除く 総合 | 持家の帰属 家賃を除く 総合 | 食 料 | 家賃を除く 総合 |
| 全 国 | | 100.0 | 100.0 | 100.0 | 90.6 | 92.7 | 92.7 |
| 都 市 階 級 ※ | 大 都 市 | 104.5 | 103.9 | 103.7 | 94.7 | 96.3 | 96.2 |
| | 中 都 市 | 100.1 | 100.4 | 100.2 | 90.7 | 93.0 | 92.9 |
| | 小 都 市 A | 98.5 | 99.0 | 98.8 | 89.2 | 91.8 | 91.6 |
| | 小 都 市 B | 97.0 | 96.9 | 97.8 | 87.9 | 89.8 | 90.7 |
| | 町 村 | 97.0 | 97.2 | 98.0 | 87.9 | 90.1 | 90.9 |
| 地 方 | 北 海 道 | 102.5 | 100.0 | 103.2 | 92.9 | 92.7 | 95.7 |
| | 東 北 | 98.4 | 97.1 | 98.9 | 89.1 | 90.0 | 91.7 |
| | 関 東 | 103.0 | 102.3 | 102.0 | 93.4 | 94.8 | 94.5 |
| | 北 陸 | 100.0 | 99.7 | 100.4 | 90.6 | 92.4 | 93.1 |
| | 東 海 | 100.3 | 101.2 | 100.7 | 90.9 | 93.8 | 93.3 |
| | 近 畿 | 101.5 | 101.9 | 101.6 | 92.0 | 94.4 | 94.2 |
| | 中 国 | 99.4 | 99.6 | 100.2 | 90.1 | 92.3 | 92.9 |
| | 四 国 | 97.5 | 97.2 | 98.2 | 88.3 | 90.1 | 91.1 |
| | 九 州 | 96.8 | 96.7 | 97.4 | 87.7 | 89.6 | 90.3 |
| | 沖 縄 | 95.3 | 96.8 | 95.9 | 86.4 | 89.7 | 88.9 |
| 都 道 府 県 庁 所 在 都 市 | 札 幌 市 | 103.4 | 100.7 | 104.0 | 93.7 | 93.3 | 96.4 |
| | 青 森 市 | 100.4 | 97.9 | 100.7 | 91.0 | 90.7 | 93.4 |
| | 盛 岡 市 | 102.1 | 102.3 | 102.6 | 92.6 | 94.8 | 95.1 |
| | 仙 台 市 | 99.5 | 96.9 | 99.5 | 90.2 | 89.8 | 92.3 |
| | 秋 田 市 | 97.5 | 93.8 | 97.5 | 88.4 | 86.9 | 90.4 |
| | 山 形 市 | 103.1 | 102.4 | 103.4 | 93.4 | 94.9 | 95.9 |
| | 福 島 市 | 101.1 | 102.2 | 101.6 | 91.6 | 94.7 | 94.2 |
| | 水 戸 市 | 101.1 | 98.7 | 101.2 | 91.7 | 91.4 | 93.9 |

資料 総務省統計局

8-3. 平均消費者物価地域差指数（都市別）（つづき）

平成20年

| 地 域 | | 全 国 平 均 = 100 | | | 東 京 都 区 部 = 100 | | |
|---|-----------|----------------------|--------------|--------------|----------------------|-------------|-------------|
| | | 持家の帰属 家賃を除く 総合 | 食 料 | 家賃を除く 総合 | 持家の帰属 家賃を除く 総合 | 食 料 | 家賃を除く 総合 |
| 都 道 府 県 庁 所 在 都 市 | 宇 都 宮 市 | 102.7 | 100.7 | 102.6 | 93.1 | 93.3 | 95.1 |
| | 前 橋 市 | 98.8 | 102.0 | 99.0 | 89.6 | 94.5 | 91.8 |
| | さ い た ま 市 | 104.7 | 104.7 | 104.1 | 94.9 | 97.0 | 96.5 |
| | 千 葉 市 | 102.0 | 100.9 | 101.7 | 92.4 | 93.5 | 94.3 |
| | 東 京 都 区 部 | 110.4 | 107.9 | 107.8 | 100.0 | 100.0 | 100.0 |
| | 横 浜 市 | 110.2 | 108.2 | 108.6 | 99.9 | 100.3 | 100.7 |
| | 新 潟 市 | 102.4 | 99.9 | 102.8 | 92.8 | 92.6 | 95.3 |
| | 富 山 市 | 101.6 | 102.1 | 102.2 | 92.1 | 94.6 | 94.8 |
| | 金 沢 市 | 104.6 | 104.5 | 104.9 | 94.7 | 96.9 | 97.3 |
| | 福 井 市 | 101.9 | 104.8 | 102.8 | 92.4 | 97.1 | 95.3 |
| | 甲 府 市 | 103.3 | 102.2 | 103.6 | 93.7 | 94.7 | 96.0 |
| | 長 野 市 | 101.0 | 96.9 | 101.3 | 91.5 | 89.8 | 93.9 |
| | 岐 阜 市 | 100.2 | 100.5 | 100.9 | 90.8 | 93.1 | 93.5 |
| | 静 岡 市 | 105.5 | 103.8 | 105.4 | 95.6 | 96.2 | 97.8 |
| | 名 古 屋 市 | 104.6 | 105.3 | 104.8 | 94.8 | 97.6 | 97.1 |
| | 津 市 | 101.5 | 101.6 | 102.1 | 92.0 | 94.2 | 94.7 |
| | 大 津 市 | 101.6 | 100.1 | 102.1 | 92.0 | 92.8 | 94.6 |
| | 京 都 市 | 105.6 | 107.0 | 105.6 | 95.7 | 99.2 | 97.9 |
| | 大 阪 市 | 107.0 | 105.4 | 106.7 | 97.0 | 97.7 | 98.9 |
| | 神 戸 市 | 103.8 | 104.9 | 103.8 | 94.0 | 97.2 | 96.3 |
| | 奈 良 市 | 101.2 | 101.4 | 101.2 | 91.7 | 94.0 | 93.8 |
| | 和 歌 山 市 | 103.6 | 104.8 | 103.8 | 93.9 | 97.1 | 96.2 |
| | 鳥 取 市 | 100.4 | 98.3 | 101.0 | 91.0 | 91.1 | 93.7 |

資料 総務省統計局

8-3. 平均消費者物価地域差指数（都市別）（つづき）

平成20年

| 地 域 | | 全 国 平 均 = 100 | | | 東 京 都 区 部 = 100 | | |
|---|---------|-----------------------|-------|--------------|-----------------------|-------|--------------|
| | | 持家の帰属 家賃を除く 総 合 | 食 料 | 家賃を除く 総 合 | 持家の帰属 家賃を除く 総 合 | 食 料 | 家賃を除く 総 合 |
| 都 道 府 県 庁 所 在 都 市 | 松 江 市 | 102.3 | 102.7 | 102.7 | 92.7 | 95.2 | 95.2 |
| | 岡 山 市 | 105.6 | 106.9 | 106.2 | 95.7 | 99.0 | 98.5 |
| | 広 島 市 | 102.5 | 101.9 | 103.0 | 92.9 | 94.4 | 95.5 |
| | 山 口 市 | 101.8 | 102.5 | 102.6 | 92.3 | 95.0 | 95.1 |
| | 徳 島 市 | 100.2 | 100.8 | 100.5 | 90.8 | 93.4 | 93.2 |
| | 高 松 市 | 99.4 | 97.1 | 99.9 | 90.1 | 90.0 | 92.6 |
| | 松 山 市 | 99.5 | 99.0 | 100.4 | 90.1 | 91.7 | 93.1 |
| | 高 知 市 | 99.6 | 100.4 | 100.2 | 90.2 | 93.0 | 92.9 |
| | 福 岡 市 | 100.1 | 99.6 | 100.3 | 90.7 | 92.3 | 93.0 |
| | 佐 賀 市 | 99.0 | 97.7 | 99.5 | 89.7 | 90.5 | 92.2 |
| | 長 崎 市 | 102.6 | 103.5 | 103.0 | 93.0 | 95.9 | 95.5 |
| | 熊 本 市 | 99.7 | 100.4 | 100.2 | 90.3 | 93.1 | 92.9 |
| | 大 分 市 | 100.1 | 103.0 | 100.9 | 90.7 | 95.5 | 93.5 |
| | 宮 崎 市 | 96.5 | 98.9 | 97.1 | 87.5 | 91.6 | 90.0 |
| | 鹿 児 島 市 | 100.9 | 102.2 | 101.1 | 91.5 | 94.7 | 93.8 |
| | 那 覇 市 | 97.3 | 101.4 | 98.0 | 88.2 | 93.9 | 90.9 |
| 川 崎 市 | | 108.3 | 107.9 | 106.5 | 98.1 | 100.0 | 98.7 |
| 北 九 州 市 | | 99.2 | 100.0 | 99.8 | 89.9 | 92.7 | 92.5 |

注) 大都市・・・政令指定都市（静岡市を除く）及び東京都区部
 中都市・・・人口15万人以上100万人未満の市及び、静岡市
 小都市A・・・人口5万人以上15万人未満の市
 小都市B・・・人口5万人未満の市

資料 総務省統計局

8-4. 平均消費者物価地域差指数（推移）

全国平均＝100

| 全 国 都 市 階 級 地 方 | 平 成 16 年 | 平 成 17 年 | 平 成 18 年 | 平 成 19 年 | 平 成 20 年 |
|--------------------|----------|----------|----------|----------|----------|
| 大 都 市 | 104.7 | 104.7 | 104.8 | 104.7 | 104.5 |
| 中 都 市 | 100.1 | 100.0 | 100.1 | 100.2 | 100.1 |
| 小 都 市 A | 98.5 | 98.5 | 98.4 | 98.4 | 98.5 |
| 小 都 市 B | 97.3 | 96.7 | 96.6 | 97.0 | 97.0 |
| 町 村 | 97.1 | 96.7 | 96.6 | 96.7 | 97.0 |
| 北 海 道 | 102.3 | 102.6 | 102.3 | 102.3 | 102.5 |
| 東 北 | 99.4 | 98.5 | 98.3 | 98.5 | 98.4 |
| 関 東 | 102.8 | 102.9 | 103.0 | 103.0 | 103.0 |
| 北 陸 | 100.4 | 100.7 | 99.9 | 100.0 | 100.0 |
| 東 海 | 99.7 | 99.8 | 99.9 | 100.3 | 100.3 |
| 近 畿 | 101.4 | 101.4 | 101.6 | 101.1 | 101.5 |
| 中 国 | 98.5 | 98.7 | 98.8 | 98.9 | 99.4 |
| 四 国 | 97.2 | 96.7 | 96.6 | 97.0 | 97.5 |
| 九 州 | 96.9 | 96.8 | 96.7 | 96.8 | 96.8 |
| 沖 縄 | 95.6 | 95.2 | 95.2 | 94.8 | 95.3 |

注) 大都市・・・政令指定都市（静岡市を除く）及び東京都区部
 中都市・・・人口15万人以上100万人未満の市及び、静岡市
 小都市A・・・人口5万人以上15万人未満の市
 小都市B・・・人口5万人未満の市

資料 総務省統計局

8-5. 酒 類 消 費 量

単位：kl

| 年 度 | 総 量 | 清 酒 | 洋 酒 | ビ ー ル | そ の 他 |
|---------|--------|-------|-------|-------|-------|
| 平成 16年度 | 20,967 | 2,142 | 2,103 | 9,466 | 7,256 |
| 17年度 | 20,028 | 2,106 | 2,129 | 8,368 | 7,425 |
| 18年度 | 19,676 | 2,047 | 2,181 | 8,052 | 7,396 |
| 19年度 | 18,575 | 1,844 | 2,439 | 7,374 | 6,918 |
| 20年度 | 18,476 | 1,797 | 3,120 | 6,945 | 6,614 |

注) 福井税務署管内

資料 福井税務署

8-6. 1世帯当り収入・支出（二人以上の世帯のうち勤労者世帯）

| 区 分 | | 世帯人員 | 有業人員 | 世帯主年齢 | 実収入 | 可処分所得 | 消費支出 | 食料 | 住居 | 光熱水道 | 家具家事用品 | 被服及履物 | 保健医療 | 交通通信 | 教育 | 教養娯楽 | その他の消費支出 | 黒字 | 貯蓄増 | 平均消費性向 | 平均貯蓄率 | エンゲル係数 | 消費支出指数 平成17年=100 |
|-------|-------|------|------|-------|---------|---------|---------|--------|--------|--------|--------|--------|--------|---------|--------|--------|----------|---------|---------|--------|-------|--------|---------------------|
| 全 国 | 平成16年 | 3.48 | 1.64 | 46.5 | 531,690 | 446,288 | 331,636 | 71,935 | 20,877 | 20,950 | 10,392 | 14,867 | 11,545 | 47,356 | 19,482 | 33,549 | 80,683 | 114,652 | 75,584 | 74.3 | 16.9 | 21.7 | 100.6 |
| | 17年 | 3.46 | 1.66 | 46.9 | 524,585 | 441,156 | 329,499 | 70,947 | 21,839 | 21,328 | 10,313 | 14,971 | 12,035 | 46,986 | 18,561 | 32,847 | 79,671 | 111,657 | 71,798 | 74.7 | 16.3 | 21.5 | 100.0 |
| | 18年 | 3.43 | 1.67 | 47.0 | 525,719 | 441,448 | 320,231 | 69,403 | 20,292 | 21,998 | 9,954 | 14,430 | 11,463 | 45,769 | 18,713 | 31,421 | 76,786 | 121,217 | 82,158 | 72.5 | 18.6 | 21.7 | 97.2 |
| | 19年 | 3.45 | 1.66 | 47.4 | 528,762 | 442,504 | 323,459 | 70,352 | 20,207 | 21,555 | 9,914 | 14,846 | 11,697 | 46,259 | 19,090 | 33,166 | 76,372 | 119,046 | 80,900 | 73.1 | 18.3 | 21.7 | 98.2 |
| | 20年 | 3.45 | 1.68 | 47.4 | 534,235 | 442,749 | 324,929 | 71,051 | 19,156 | 22,666 | 10,501 | 14,263 | 11,593 | 48,259 | 18,789 | 33,390 | 75,260 | 117,820 | 81,213 | 73.4 | 18.3 | 21.9 | 98.6 |
| 福 井 県 | 平成16年 | 3.45 | 1.77 | 47.8 | 537,119 | 449,270 | 292,129 | 68,202 | 14,495 | 25,214 | 9,843 | 13,535 | 10,285 | 37,331 | 14,316 | 29,035 | 69,873 | 157,141 | 129,885 | 65.0 | 28.9 | 23.3 | 99.0 |
| | 17年 | 3.40 | 1.58 | 48.3 | 562,716 | 471,076 | 295,218 | 65,934 | 15,342 | 24,369 | 8,047 | 14,891 | 9,324 | 39,793 | 12,810 | 26,927 | 77,780 | 175,858 | 151,082 | 62.7 | 32.1 | 22.3 | 100.0 |
| | 18年 | 3.76 | 1.77 | 48.5 | 630,394 | 523,646 | 353,918 | 74,976 | 13,298 | 26,237 | 9,666 | 18,995 | 10,674 | 49,032 | 16,083 | 30,274 | 104,683 | 169,728 | 132,181 | 67.6 | 25.2 | 21.2 | 119.9 |
| | 19年 | 3.39 | 1.88 | 48.8 | 645,763 | 546,492 | 360,309 | 69,510 | 18,761 | 23,010 | 11,307 | 15,506 | 10,887 | 48,931 | 10,790 | 28,967 | 122,640 | 186,184 | 172,072 | 65.9 | 31.5 | 19.3 | 122.0 |
| | 20年 | 3.62 | 1.91 | 48.3 | 562,723 | 475,806 | 337,713 | 72,798 | 11,993 | 24,701 | 9,531 | 10,592 | 16,294 | 52,382 | 16,270 | 28,414 | 94,738 | 138,093 | 116,397 | 71.0 | 24.5 | 21.6 | 114.4 |
| 井 市 | 平成20年 | | | | | | | | | | | | | | | | | | | | | | |
| | 1月 | 3.58 | 1.99 | 47.9 | 481,609 | 405,713 | 325,722 | 65,950 | 11,515 | 27,787 | 5,550 | 13,288 | 8,295 | 40,169 | 8,500 | 32,125 | 112,543 | 79,991 | 47,396 | 80.3 | 11.7 | 20.2 | 110.3 |
| | 2月 | 3.65 | 2.02 | 46.9 | 561,494 | 480,039 | 298,994 | 67,169 | 12,248 | 33,865 | 4,042 | 8,335 | 11,519 | 32,114 | 8,467 | 33,567 | 87,669 | 181,045 | 139,221 | 62.3 | 29.0 | 22.5 | 101.3 |
| | 3月 | 3.81 | 2.04 | 46.5 | 475,921 | 402,377 | 417,646 | 74,508 | 10,813 | 33,128 | 11,187 | 14,909 | 19,875 | 101,192 | 10,083 | 39,147 | 102,805 | -15,269 | -21,705 | 103.8 | -5.4 | 17.8 | 141.5 |
| | 4月 | 3.73 | 2.00 | 48.2 | 525,443 | 438,956 | 435,973 | 68,704 | 10,634 | 28,354 | 5,891 | 11,701 | 18,693 | 102,199 | 48,182 | 28,699 | 112,915 | 2,984 | -11,361 | 99.3 | -2.6 | 15.8 | 147.7 |
| | 5月 | 3.79 | 2.04 | 48.8 | 450,238 | 360,168 | 330,684 | 73,350 | 5,704 | 22,421 | 8,659 | 12,115 | 17,601 | 39,496 | 29,426 | 20,275 | 101,636 | 29,483 | 9,166 | 91.8 | 2.5 | 22.2 | 112.0 |
| | 6月 | 3.59 | 1.99 | 49.4 | 715,850 | 602,227 | 326,653 | 75,724 | 29,302 | 25,643 | 6,930 | 9,855 | 26,665 | 36,386 | 7,180 | 26,533 | 82,436 | 275,574 | 252,216 | 54.2 | 41.9 | 23.2 | 110.6 |
| | 7月 | 3.50 | 1.96 | 50.1 | 685,139 | 581,325 | 317,285 | 75,084 | 9,201 | 17,879 | 10,752 | 11,174 | 10,532 | 45,614 | 13,071 | 21,710 | 102,267 | 264,040 | 243,422 | 54.6 | 41.9 | 23.7 | 107.5 |
| | 8月 | 3.41 | 1.90 | 50.2 | 539,128 | 457,674 | 348,933 | 73,422 | 14,077 | 20,756 | 10,285 | 7,015 | 14,517 | 85,793 | 6,522 | 28,167 | 88,377 | 108,742 | 126,625 | 76.2 | 27.7 | 21.0 | 118.2 |
| | 9月 | 3.45 | 1.85 | 49.2 | 430,756 | 355,707 | 293,760 | 67,824 | 11,088 | 18,204 | 9,943 | 9,285 | 25,600 | 38,189 | 9,010 | 22,103 | 82,513 | 61,947 | 32,718 | 82.6 | 9.2 | 23.1 | 99.5 |
| | 10月 | 3.52 | 1.77 | 47.7 | 515,339 | 439,471 | 296,844 | 71,520 | 7,696 | 20,027 | 10,042 | 7,525 | 13,407 | 36,570 | 10,004 | 27,674 | 92,378 | 142,627 | 131,561 | 67.5 | 29.9 | 24.1 | 100.6 |
| | 11月 | 3.66 | 1.70 | 47.4 | 420,491 | 357,054 | 296,893 | 72,945 | 11,806 | 20,372 | 12,426 | 11,777 | 14,516 | 37,309 | 17,526 | 25,415 | 72,803 | 60,161 | 36,958 | 83.2 | 10.4 | 24.6 | 100.6 |
| | 12月 | 3.75 | 1.64 | 47.1 | 951,269 | 828,967 | 363,172 | 87,378 | 9,834 | 27,982 | 18,658 | 10,121 | 14,306 | 33,549 | 27,271 | 35,555 | 98,518 | 465,794 | 410,552 | 43.8 | 49.5 | 24.1 | 123.0 |

注）単位未満四捨五入により、内訳合計は必ずしも計に一致しない。

資料 福井県 家計調査概要

8-7. 1世帯当り消費支出（二人以上の全世帯）

| 区 分 | | 世 帯 人 員 | 有 業 人 員 | 世 帯 主 年 齢 | 消費支出 | | | | | | | | | | | エ ン ゲ ル 係 数 | 消費支出 指 数 平成17年 =100 | |
|------------|----------|------------|------------|--------------|---------|--------|--------|---------|----------------|--------------|---------|---------|--------|---------|--------------------|----------------------------|------------------------------|--|
| | | | | | 消費支出 | 食 料 | 住 居 | 光 熱 水 道 | 家 具 家 事 用 品 | 被 服 及 履 物 | 保 健 医 療 | 交 通 通 信 | 教 育 | 教 養 娯 楽 | そ の 他 の 消 費 支 出 | | | |
| 全 国 | 平 成 16 年 | 3.19 | 1.41 | 54.4 | 注1) 円 | 円 | 円 | 円 | 円 | 円 | 円 | 円 | 円 | 円 | 円 | 円 | % | |
| | 17 年 | 3.17 | 1.42 | 54.9 | 302,975 | 69,640 | 19,230 | 21,012 | 9,952 | 13,396 | 12,231 | 38,981 | 13,229 | 30,883 | 74,422 | 23.0 | 100.8 | |
| | 18 年 | 3.16 | 1.41 | 55.2 | 300,531 | 68,699 | 19,254 | 21,492 | 10,047 | 13,339 | 13,020 | 38,717 | 12,475 | 30,729 | 72,759 | 22.9 | 100.0 | |
| | 19 年 | 3.14 | 1.39 | 55.7 | 294,943 | 68,111 | 18,115 | 22,278 | 9,734 | 12,776 | 12,787 | 37,864 | 12,650 | 30,040 | 70,588 | 23.1 | 98.1 | |
| | 20 年 | 3.13 | 1.39 | 55.7 | 297,782 | 68,536 | 17,934 | 21,768 | 9,706 | 12,933 | 13,107 | 38,075 | 12,748 | 30,976 | 71,999 | 23.0 | 99.1 | |
| 福 | 平 成 16 年 | 3.28 | 1.56 | 53.6 | 296,932 | 69,001 | 16,897 | 22,762 | 9,984 | 12,523 | 12,649 | 39,147 | 12,727 | 31,372 | 69,869 | 23.2 | 98.8 | |
| | 17 年 | 3.25 | 1.37 | 55.7 | 289,238 | 69,521 | 15,755 | 25,821 | 10,042 | 11,696 | 10,784 | 30,941 | 11,304 | 28,489 | 74,886 | 24.0 | 97.8 | |
| | 18 年 | 3.35 | 1.39 | 55.4 | 295,711 | 68,375 | 11,781 | 26,388 | 8,605 | 12,964 | 12,038 | 36,642 | 9,885 | 27,009 | 82,024 | 23.1 | 100.0 | |
| | 19 年 | 3.29 | 1.66 | 55.6 | 311,582 | 70,941 | 12,738 | 25,796 | 9,772 | 15,184 | 12,177 | 38,261 | 11,271 | 28,564 | 86,879 | 22.8 | 105.4 | |
| | 20 年 | 3.22 | 1.63 | 56.6 | 321,887 | 69,576 | 17,033 | 24,124 | 10,068 | 14,510 | 11,344 | 40,167 | 8,156 | 28,948 | 97,962 | 21.6 | 108.9 | |
| 井 市 | 平 成 20 年 | | | | 315,973 | 71,648 | 14,651 | 24,906 | 9,349 | 11,287 | 15,457 | 41,279 | 10,945 | 27,684 | 88,767 | 22.7 | 106.9 | |
| | 1 月 | 3.48 | 1.83 | 54.9 | 322,233 | 69,027 | 9,644 | 29,247 | 6,596 | 13,781 | 9,951 | 33,307 | 6,246 | 26,979 | 117,455 | 21.4 | 109.0 | |
| | 2 月 | 3.34 | 1.68 | 55.2 | 271,085 | 65,251 | 7,915 | 32,523 | 5,270 | 7,206 | 14,650 | 26,672 | 6,495 | 26,093 | 79,010 | 24.1 | 91.7 | |
| | 3 月 | 3.41 | 1.69 | 54.9 | 354,558 | 72,152 | 8,604 | 32,328 | 8,365 | 12,037 | 15,673 | 69,330 | 16,302 | 30,133 | 89,635 | 20.3 | 119.9 | |
| | 4 月 | 3.30 | 1.69 | 56.6 | 427,809 | 68,581 | 53,205 | 28,142 | 5,052 | 11,381 | 15,675 | 69,053 | 29,119 | 30,037 | 117,563 | 16.0 | 144.7 | |
| | 5 月 | 3.30 | 1.68 | 57.6 | 310,322 | 72,443 | 21,989 | 24,125 | 7,962 | 10,280 | 17,054 | 31,156 | 16,801 | 26,131 | 82,380 | 23.3 | 104.9 | |
| | 6 月 | 3.11 | 1.61 | 57.8 | 309,169 | 71,494 | 19,728 | 23,242 | 7,016 | 10,626 | 23,965 | 32,048 | 4,500 | 29,676 | 86,874 | 23.1 | 104.6 | |
| | 7 月 | 3.01 | 1.53 | 58.8 | 279,654 | 69,285 | 7,229 | 18,574 | 9,272 | 11,036 | 10,822 | 36,084 | 7,426 | 21,591 | 88,334 | 24.8 | 94.6 | |
| | 8 月 | 3.00 | 1.56 | 58.5 | 311,630 | 71,022 | 9,840 | 20,695 | 12,105 | 12,015 | 13,269 | 58,911 | 3,738 | 30,601 | 79,434 | 22.8 | 105.4 | |
| | 9 月 | 3.04 | 1.55 | 57.3 | 270,985 | 66,723 | 8,091 | 19,365 | 9,547 | 10,075 | 23,618 | 33,969 | 5,917 | 23,700 | 69,981 | 24.6 | 91.6 | |
| | 10 月 | 3.14 | 1.58 | 56.5 | 281,056 | 69,712 | 7,614 | 20,331 | 8,160 | 10,192 | 12,270 | 36,654 | 6,180 | 24,601 | 85,341 | 24.8 | 95.0 | |
| | 11 月 | 3.22 | 1.59 | 55.8 | 295,894 | 72,747 | 10,747 | 21,236 | 16,164 | 15,887 | 12,199 | 33,534 | 10,768 | 25,597 | 77,016 | 24.6 | 100.1 | |
| 12 月 | 3.35 | 1.60 | 55.3 | 357,285 | 91,338 | 11,203 | 29,063 | 16,684 | 10,929 | 16,338 | 34,627 | 17,843 | 37,074 | 92,185 | 25.6 | 120.8 | | |

注) 単位未満四捨五入により、内訳合計は必ずしも計に一致しない

資料 福井県 家計調査概要

9-1. 乗車人員（JR福井駅）

単位：人

| 年 月 | 総 数 | 定 期 | 定 期 外 | 1 日 平 均 |
|--------|-----------|-----------|-----------|---------|
| 平成16年度 | 3,550,114 | 1,792,087 | 1,758,027 | 9,726 |
| 17年度 | 3,618,515 | 1,787,140 | 1,831,375 | 9,914 |
| 18年度 | 3,587,304 | 1,777,673 | 1,809,631 | 9,828 |
| 19年度 | 3,638,288 | 1,801,202 | 1,837,086 | 9,968 |
| 20年度 | 3,642,919 | 1,832,953 | 1,809,966 | 9,981 |

資料 西日本旅客鉄道株式会社 金沢支社

9-2. J R 貨物・発送状況

単位：トン

| 品 目 | 平成16年度 | 平成17年度 | 平成18年度 | 平成19年度 | 平成20年度 |
|-------------|--------|--------|--------|--------|--------|
| 総 数 | 79,684 | 79,973 | 90,364 | 78,764 | 63,572 |
| 鉱 産 品 | - | - | 1085 | 915 | 865 |
| 林 産 品 | - | - | 450 | 655 | 470 |
| 農 産 品 | - | - | 325 | 560 | 2,325 |
| 水 産 品 | - | - | 25 | 15 | 490 |
| 金 属 及 び 機 械 | - | - | 1680 | 1,690 | 2,015 |
| 化 学 工 業 品 | - | - | 21415 | 18,155 | 13,470 |
| 食 料 工 業 品 | - | - | 6365 | 8,445 | 8,350 |
| 繊 維 工 業 品 | - | - | 5150 | 4,610 | 4,775 |
| そ の 他 | - | - | 53869 | 43,719 | 30,812 |

資料 日本貨物鉄道(株) 金沢支店

9-3. JR貨物・到着状況

単位：トン

| 品 目 | 平成16年度 | 平成17年度 | 平成18年度 | 平成19年度 | 平成20年度 |
|-------------|--------|--------|--------|--------|--------|
| 総 数 | 82,095 | 80,700 | 88,782 | 78,446 | 71,182 |
| 鉱 産 品 | － | － | 185 | 370 | 160 |
| 林 産 品 | － | － | 560 | 660 | 465 |
| 農 産 品 | － | － | 305 | 450 | 7,665 |
| 水 産 物 | － | － | 230 | 170 | 165 |
| 金 属 及 び 機 械 | － | － | 515 | 645 | 1,000 |
| 化 学 工 業 品 | － | － | 10245 | 10,440 | 7,545 |
| 食 料 工 業 品 | － | － | 1605 | 1,795 | 3,725 |
| 織 維 工 業 品 | － | － | 12970 | 11,845 | 9,060 |
| そ の 他 | － | － | 62167 | 52,071 | 41,397 |

資料 日本貨物鉄道(株) 金沢支店

9-4. 自動車台数

単位：台

| 区 分 | | 平成16年度末 | 平成17年度末 | 平成18年度末 | 平成19年度末 | 平成20年度末 |
|-------------|---------|---------|---------|---------|---------|---------|
| 総 数 | | 198,655 | 214,452 | 215,626 | 214,588 | 213,704 |
| 貨 物 用 | 普 通 | 7,008 | 7,338 | 7,319 | 7,226 | 6,937 |
| | 小 型 | 15,072 | 15,416 | 15,060 | 14,535 | 13,671 |
| | 被 牽 引 車 | 154 | 155 | 145 | 134 | 129 |
| | 軽 | 20,630 | 23,226 | 23,061 | 22,718 | 22,426 |
| 乗 合 用 | 普 通 | 268 | 269 | 259 | 245 | 241 |
| | 小 型 | 301 | 319 | 318 | 325 | 338 |
| 乗 用 | 普 通 | 38,566 | 41,609 | 42,109 | 41,980 | 41,700 |
| | 小 型 | 72,056 | 75,957 | 74,687 | 71,811 | 70,028 |
| | 軽 | 36,119 | 41,112 | 43,606 | 46,267 | 48,976 |
| 特 種 | | 3,434 | 3,591 | 3,558 | 3,815 | 3,643 |
| 大 型 特 殊 | | 1,236 | 1,340 | 1,375 | 1,379 | 1,374 |
| 二 輪 車 | 小 型 | 2,059 | 2,187 | 2,149 | 2,141 | 2,167 |
| | 軽 | 1,752 | 1,933 | 1,980 | 2,012 | 2,074 |

注) 平成17年度末以降は旧美山町、旧越廼村、旧清水町の数値を含む

資料 中部運輸局 福井運輸支局

9-5. 原動機付自転車台数（申告分）

単位：台

| 年 度 | 総 数 | 50cc以下 | 51cc 以上 90cc 以下 | 91cc以上125cc以下 |
|---------|-------|--------|-----------------|---------------|
| 平成16年度末 | 8,024 | 7,255 | 520 | 249 |
| 17年度末 | 8,463 | 7,622 | 567 | 274 |
| 18年度末 | 8,108 | 7,283 | 537 | 288 |
| 19年度末 | 7,757 | 6,917 | 534 | 306 |
| 20年度末 | 7,546 | 6,677 | 516 | 353 |

注）平成17年度末以降は旧美山町・旧越廼村・旧清水町の数値を含む

資料 市民税課

9-6. 電 話 加 入 数

| 年 度 | 加 入 電 話 数 | | | | I N S ネットサービス（単位：回線） | | | 公 衆 電 話 施 設 数 |
|----------|-----------|--------|--------|---------|----------------------|--------|-------|------------------|
| | 総 数 | 事 務 用 | 住 宅 用 | ビ ル 電 話 | | 再 掲 | | |
| | | | | | | 事 務 用 | 住 宅 用 | |
| 平成 16年度末 | 95,639 | 27,849 | 67,790 | 115 | 22,164 | 18,275 | 3,889 | 959 |
| 17年度末 | 94,029 | 27,038 | 66,937 | 54 | 21,808 | 18,250 | 3,558 | 874 |
| 18年度末 | 88,596 | 25,254 | 63,332 | 10 | 19,838 | 17,038 | 2,800 | 780 |
| 19年度末 | 81,256 | 22,806 | 58,440 | 10 | 17,900 | 15,612 | 2,288 | 710 |
| 20年度末 | 75,169 | 20,613 | 54,546 | 10 | 16,057 | 14,139 | 1,918 | 673 |

注）平成17年度末以降は旧美山町・旧越廼村・旧清水町の数値を含む

資料 西日本電信電話(株)福井支店

9-7. C A T V 普 及 状 況

| 年 度 | 全 世 帯 数 (A) | 加入可能世帯数 (ホームパス) (B) | 加 入 世 帯 数 (C) | 加 入 率 (C/B%) | 普 及 率 (C/A%) | 端 子 数 |
|-------------|----------------|---------------------------|------------------|-----------------|-----------------|--------|
| 平 成 元 年 度 末 | 75,076 | 27,000 | 1,300 | 4.81 | 1.73 | 16,295 |
| 2 年 度 末 | 75,905 | 39,000 | 3,200 | 8.21 | 4.22 | 23,607 |
| 3 年 度 末 | 76,744 | 42,000 | 6,415 | 15.27 | 8.36 | 24,263 |
| 4 年 度 末 | 77,698 | 42,000 | 8,495 | 20.23 | 10.93 | 24,263 |
| 5 年 度 末 | 78,754 | 42,000 | 10,636 | 25.32 | 13.51 | 24,263 |
| 6 年 度 末 | 79,534 | 42,000 | 12,062 | 28.72 | 15.17 | 24,263 |
| 7 年 度 末 | 80,179 | 52,000 | 15,383 | 29.58 | 19.19 | 32,287 |
| 8 年 度 末 | 80,979 | 64,000 | 20,212 | 31.58 | 24.96 | 40,411 |
| 9 年 度 末 | 81,682 | 76,000 | 25,096 | 33.02 | 30.72 | 47,603 |
| 10 年 度 末 | 82,597 | 80,000 | 28,380 | 35.48 | 34.36 | 49,208 |
| 11 年 度 末 | 83,237 | 80,000 | 31,706 | 39.63 | 38.09 | 53,104 |
| 12 年 度 末 | 84,102 | 80,000 | 35,076 | 43.85 | 41.71 | 54,096 |
| 13 年 度 末 | 84,814 | 81,000 | 38,669 | 47.74 | 45.59 | 55,126 |
| 14 年 度 末 | 85,545 | 81,500 | 41,692 | 51.16 | 48.74 | 55,420 |
| 15 年 度 末 | 86,163 | 82,000 | 46,496 | 56.70 | 53.96 | 58,000 |
| 16 年 度 末 | 86,592 | 85,418 | 50,217 | 58.79 | 57.99 | 59,000 |
| 17 年 度 末 | 92,748 | 91,246 | 52,235 | 57.25 | 56.32 | 62,000 |
| 18 年 度 末 | 93,643 | 93,223 | 56,002 | 60.07 | 59.80 | 67,904 |
| 19 年 度 末 | 94,986 | 94,283 | 56,512 | 59.94 | 59.50 | 67,904 |
| 20 年 度 末 | 95,176 | 94,435 | 60,675 | 64.25 | 63.75 | 70,904 |

注) 外国人世帯含む

注) 平成17年度末以降は旧美山町・旧越廼村・旧清水町の数値を含む

資料 福井ケーブルテレビ（株）・こしの国ケーブルテレビ
(世帯数 市民課)

10-1. 生活保護数

| 年 度 | 保 護 世 帯 数 (世 帯) | 保 護 人 員 (人) |
|---------|-------------------|---------------|
| 平成 16年度 | 805 | 1,022 |
| 17年度 | 791 | 994 |
| 18年度 | 893 | 1,134 |
| 19年度 | 927 | 1,175 |
| 20年度 | 1,047 | 1,333 |

注) 平成17年度以降は旧美山町・旧越廼村・旧清水町の数値を含む

資料 地域福祉課

10-2. 生活保護費

単位：千円

| 年 度 | 総 額 | 生活扶助費 | 住宅扶助費 | 教育扶助費 | 医療扶助費 | 介護扶助費 | 出産扶助費 | 生業扶助費 | 葬祭扶助費 | 施設事務費 |
|---------|-----------|---------|---------|-------|-----------|--------|-------|-------|-------|--------|
| 平成 16年度 | 2,097,706 | 642,111 | 150,586 | 6,591 | 1,181,884 | 37,462 | 0 | 29 | 1,292 | 77,751 |
| 17年度 | 2,050,134 | 617,415 | 151,084 | 6,052 | 1,153,159 | 40,005 | 85 | 1,218 | 586 | 80,530 |
| 18年度 | 2,107,047 | 655,775 | 168,204 | 5,656 | 1,138,230 | 48,485 | 0 | 2,181 | 1,404 | 87,112 |
| 19年度 | 2,084,135 | 679,942 | 183,122 | 6,006 | 1,074,752 | 54,600 | 0 | 1,795 | 1,301 | 82,617 |
| 20年度 | 2,369,075 | 729,966 | 207,080 | 6,623 | 1,285,050 | 53,096 | 0 | 1,774 | 2,173 | 83,313 |

注) 平成17年度以降は旧美山町・旧越廼村・旧清水町の数値を含む

資料 地域福祉課

10-3. 生活保護世帯状況

| 年 度 | 世 帯 類 型 別 被 保 護 世 帯 | | | | | 労 働 力 類 型 世 帯 | |
|---------|---------------------|-----------|---------|--------|-----------|---------------|---------------------|
| | 総 数 | 高 齢 者 世 帯 | 母 子 世 帯 | 傷病障害世帯 | そ の 他 世 帯 | 働 いて いる 世 帯 | 働 いて いる 者 の いない 世 帯 |
| 平成 16年度 | 789 | 436 | 35 | 256 | 62 | 38 | 751 |
| 17年度 | 805 | 425 | 33 | 299 | 48 | 40 | 765 |
| 18年度 | 893 | 453 | 44 | 346 | 50 | 53 | 840 |
| 19年度 | 927 | 461 | 40 | 373 | 53 | 57 | 870 |
| 20年度 | 1,047 | 510 | 42 | 407 | 88 | 75 | 972 |

注) 平成17年度以降は旧美山町・旧越廼村・旧清水町の数値を含む

資料 地域福祉課

10-4. 手当支給状況（重症心身障害者福祉・児童扶養）

| 年 度 | 重 症 心 身 障 害 者 福 祉 手 当 | | 児 童 扶 養 手 当 | |
|---------|-----------------------|------------|-------------|-----------------|
| | 支 給 金 額 | 対 象 児（ 者 ） | 児 童 扶 養 手 当 | 特 別 児 童 扶 養 手 当 |
| | 円 | 人 | 人 | 人 |
| 平成 16年度 | 70,821,000 | 2,025 | 1,881 | 336 |
| 17年度 | 75,315,000 | 2,188 | 2,025 | 337 |
| 18年度 | 85,566,000 | 2,672 | 2,101 | 363 |
| 19年度 | 87,954,000 | 2,725 | 2,114 | 388 |
| 20年度 | 90,504,000 | 2,790 | 2,008 | 430 |

注）平成17年度以降は旧美山町・旧越廼村・旧清水町の数値を含む

資料 障害福祉課・子ども福祉課

10-5. 老人クラブ数

| 年 度 | ク ラ ブ 数 | 会 員 数 | 60 歳 以 上 人 口 |
|---------|---------|--------|--------------|
| | | 人 | 人 |
| 平成 16年度 | 187 | 11,631 | 68,284 |
| 17年度 | 227 | 14,167 | 74,165 |
| 18年度 | 229 | 13,902 | 75,503 |
| 19年度 | 229 | 13,588 | 78,287 |
| 20年度 | 219 | 12,708 | 81,215 |

注) 平成17年度以降は旧美山町・旧越廼村・旧清水町の数値を含む

資料 長寿福祉課

10-6. 後期高齢者医療制度 受給者数・医療給付費等

単位：人・件・円

| 年 度 | 受 給 者 数 (3 月 31 日 現 在) | | 医 療 給 付 費 等 | | | | | |
|---------|-----------------------------|---------------------------|-------------|----------------|-----------|----------------|-----------|-------------|
| | | | 総 数 | | 医 療 給 付 費 | | 医 療 支 給 費 | |
| | 75 歳 以 上 | 65 歳 以 上 で 障害認定を受けている方 | 件 数 | 金 額 | 件 数 | 金 額 | 件 数 | 金 額 |
| 平成 16年度 | 33,423 | 1,233 | 788,800 | 26,596,658,788 | 733,570 | 26,108,099,406 | 55,230 | 488,559,382 |
| 17年度 | 31,732 | 1,436 | 777,238 | 27,122,036,136 | 722,254 | 26,642,560,438 | 54,984 | 479,475,698 |
| 18年度 | 31,758 | 682 | 765,095 | 25,987,121,129 | 711,736 | 25,489,182,406 | 53,359 | 497,938,723 |
| 19年度 | 30,031 | 1,291 | 749,768 | 25,802,110,421 | 696,248 | 25,306,647,148 | 53,520 | 495,463,273 |
| 20年度 | 30,926 | 1,137 | 759,549 | 25,793,372,079 | 707,735 | 25,311,166,826 | 51,814 | 482,205,253 |

注) 旧美山町・旧越廼村・旧清水町の数値を含む

平成19年度までは、旧医療制度（老人保健制度）の数値

平成16年度～18年度は翌年度4月1日現在、平成19年度は翌年度4月30日現在の数値

平成20年度の医療給付費等には、旧医療制度（老人保健制度）の数値を含む

資料 保険年金課・福井県後期高齢者医療広域連合

10-7. 国民健康保険加入者数

| 年 度 | 被 保 険 者 （ 年 平 均 ） | | 加 入 率 （ % ） | |
|---------|-------------------|--------|-------------|------|
| | 世 帯 | 人 口 | 世 帯 | 人 口 |
| 平成 16年度 | 43,983 | 84,283 | 47.4 | 30.9 |
| 17年度 | 44,756 | 84,979 | 48.4 | 31.3 |
| 18年度 | 45,480 | 85,304 | 48.7 | 31.4 |
| 19年度 | 45,790 | 84,958 | 48.6 | 31.4 |
| 20年度 | 36,224 | 61,653 | 38.2 | 22.8 |

注) 旧美山町・旧越廼村・旧清水町の数値を含む

資料 保険年金課

10-8. 国民健康保険（療養費）

単位：円

| 年 度 | | 総 数 | | | 診 療 費 | | | 柔 整 | | | 鍼 灸 | | | そ の 他 | | |
|--------|------|--------|-------------|-------------|-------|-----------|-----------|--------|-------------|-------------|-----|-----------|-----------|-------|------------|------------|
| | | 件 数 | 費 用 額 | 支 給 額 | 件 数 | 費 用 額 | 支 給 額 | 件 数 | 費 用 額 | 支 給 額 | 件 数 | 費 用 額 | 支 給 額 | 件 数 | 費 用 額 | 支 給 額 |
| 平成16年度 | 一般分 | 12,665 | 124,552,779 | 89,558,601 | 171 | 6,980,170 | 5,040,465 | 11,854 | 104,536,087 | 75,055,726 | 341 | 4,233,880 | 3,167,311 | 299 | 8,802,642 | 6,295,099 |
| | 退職者分 | 7,127 | 73,361,328 | 54,714,580 | 7 | 254,370 | 180,125 | 6,691 | 65,638,461 | 48,810,134 | 257 | 2,797,780 | 2,226,416 | 172 | 4,670,717 | 3,497,905 |
| 17年度 | 一般分 | 13,561 | 129,498,739 | 94,162,507 | 244 | 7,310,283 | 5,168,803 | 12,572 | 108,298,269 | 78,614,048 | 370 | 3,111,951 | 2,476,686 | 375 | 10,778,236 | 7,902,970 |
| | 退職者分 | 9,155 | 93,703,851 | 71,062,016 | 52 | 509,690 | 358,094 | 8,448 | 81,745,587 | 61,973,124 | 390 | 4,172,892 | 3,213,133 | 265 | 7,275,682 | 5,517,665 |
| 18年度 | 一般分 | 13,982 | 133,567,075 | 98,599,207 | 416 | 8,770,596 | 6,209,147 | 12,774 | 108,107,686 | 79,653,970 | 419 | 4,072,695 | 3,247,913 | 373 | 12,616,098 | 9,488,177 |
| | 退職者分 | 9,966 | 101,910,951 | 78,394,347 | 47 | 542,270 | 405,307 | 9,149 | 88,748,454 | 68,211,026 | 497 | 5,330,405 | 4,175,867 | 273 | 7,289,822 | 5,602,147 |
| 19年度 | 一般分 | 14,080 | 131,559,862 | 97,780,379 | 314 | 4,734,422 | 3,381,423 | 12,838 | 110,886,595 | 82,351,593 | 549 | 5,586,240 | 4,212,338 | 379 | 10,352,605 | 7,835,025 |
| | 退職者分 | 10,951 | 112,661,161 | 87,927,139 | 71 | 1,638,372 | 1,134,952 | 9,955 | 98,178,694 | 76,544,867 | 625 | 5,179,695 | 4,130,955 | 300 | 7,664,400 | 6,116,365 |
| 20年度 | 一般分 | 21,762 | 210,886,923 | 155,461,381 | 404 | 6,219,499 | 4,630,774 | 19,757 | 179,854,289 | 131,778,310 | 890 | 6,721,722 | 5,062,893 | 711 | 18,091,413 | 13,989,404 |
| | 退職者分 | 3,682 | 35,655,027 | 26,497,645 | 63 | 1,064,235 | 777,180 | 3,236 | 30,150,841 | 22,401,113 | 292 | 1,837,780 | 1,446,861 | 91 | 2,602,171 | 1,872,491 |

注）旧美山町・旧越廼村・旧清水町の数値を含む

資料 保険年金課

10-9. 国民健康保険（療養給付費）

単位：円

| 年 度 | | 件 数 | | 日 数 | 費 用 額 | | | 負 担 内 訳 | | | 平 均 被 保 険 者 数 |
|--------|------|---------|--------|-----------|----------------|---------------|----------------|----------------|---------------|-------------|------------------|
| | | 診 療 | 調 剤 | 診 療 | 診 療 費 | 調 剤 費 | 総 額 | 保 険 者 負 担 額 | 一 部 負 担 額 | 他 法 負 担 額 | |
| 平成16年度 | 一般分 | 319,913 | 40,477 | 828,526 | 9,016,323,967 | 479,288,552 | 9,864,869,445 | 6,812,318,728 | 2,527,258,818 | 156,034,973 | 44,819 |
| | 退職者分 | 193,500 | 24,885 | 481,927 | 5,031,478,003 | 332,994,640 | 6,454,213,532 | 3,955,790,794 | 1,372,822,974 | 35,858,875 | 14,095 |
| 17年度 | 一般分 | 336,599 | 44,816 | 846,973 | 9,328,435,672 | 536,433,773 | 9,670,527,761 | 7,143,511,496 | 2,548,118,778 | 173,239,171 | 44,728 |
| | 退職者分 | 220,613 | 30,438 | 542,021 | 6,037,694,573 | 416,518,959 | 7,034,807,468 | 4,855,706,728 | 1,562,301,599 | 36,205,205 | 15,741 |
| 18年度 | 一般分 | 338,816 | 51,971 | 841,329 | 9,020,056,876 | 650,470,885 | 10,234,471,317 | 7,066,618,562 | 2,447,405,466 | 156,503,733 | 44,469 |
| | 退職者分 | 247,010 | 40,162 | 589,458 | 6,467,617,858 | 567,189,610 | 7,638,982,359 | 5,385,826,965 | 1,618,453,595 | 30,526,908 | 17,161 |
| 19年度 | 一般分 | 346,098 | 56,683 | 855,046 | 9,470,638,848 | 763,832,469 | 10,234,471,317 | 7,541,469,776 | 2,530,788,072 | 162,213,469 | 43,705 |
| | 退職者分 | 266,039 | 44,447 | 620,316 | 6,971,240,901 | 667,741,458 | 7,638,982,359 | 5,925,080,334 | 1,684,694,568 | 29,207,457 | 18,287 |
| 20年度 | 一般分 | 549,756 | 95,894 | 1,311,023 | 14,987,900,248 | 1,389,122,011 | 16,377,022,259 | 11,981,378,494 | 3,917,092,631 | 478,551,134 | 56,569 |
| | 退職者分 | | 11,712 | 148,351 | 1,797,521,013 | 180,954,006 | 1,978,475,019 | 1,430,541,532 | 532,015,811 | 15,917,676 | 5,084 |

注）旧美山町・旧越廼村・旧清水町の数値を含む

資料 保険年金課

10-10. 国民健康保険（任意給付）

単位：千円

| 年 度 | 総 数 | | 助 産 費 | | 出 産 育 児 一 時 金 | | 葬 祭 費 | | 育 児 手 当 金 | |
|---------|-------|---------|-------|-------|---------------|---------|-------|--------|-----------|-------|
| | 件 数 | 支 給 額 | 件 数 | 支 給 額 | 件 数 | 支 給 額 | 件 数 | 支 給 額 | 件 数 | 支 給 額 |
| 平成 16年度 | 1,768 | 137,115 | - | - | 318 | 95,400 | 1,450 | 41,715 | - | - |
| 17年度 | 1,798 | 134,845 | - | - | 305 | 91,500 | 1,493 | 43,345 | - | - |
| 18年度 | 1,727 | 143,430 | - | - | 311 | 100,950 | 1,416 | 42,480 | - | - |
| 19年度 | 1,840 | 156,910 | - | - | 318 | 111,250 | 1,522 | 45,660 | - | - |
| 20年度 | 627 | 105,190 | - | - | 247 | 87,710 | 380 | 17,480 | - | - |

注）旧美山町・旧越廼村・旧清水町の数値を含む

資料 保険年金課

10-11. 国民健康保険（高額療養費）

単位：円

| 年 度 | | 件 数 | 高 額 療 養 費 |
|--------|---------|--------|---------------|
| 平成16年度 | 一 般 分 | 9,555 | 855,386,251 |
| | 退 職 者 分 | 4,240 | 357,179,286 |
| 17年度 | 一 般 分 | 9,976 | 903,066,474 |
| | 退 職 者 分 | 5,888 | 440,070,480 |
| 18年度 | 一 般 分 | 10,502 | 814,843,693 |
| | 退 職 者 分 | 6,542 | 427,845,523 |
| 19年度 | 一 般 分 | 11,545 | 836,602,766 |
| | 退 職 者 分 | 7,459 | 447,141,298 |
| 20年度 | 一 般 分 | 21,668 | 1,329,294,576 |
| | 退 職 者 分 | 2,746 | 192,260,248 |

注) 旧美山町・旧越廼村・旧清水町の数値を含む

資料 保険年金課

10-12. 国 民 年 金 （ 旧 法 ）

単位：千円

| 年 度 | 総 数 | | 障 害 年 金 | | 母 子 年 金 | | 遺 児 年 金 | | 寡 婦 年 金 | | 老 齢 年 金 | |
|---------|--------|-----------|---------|---------|---------|-----|---------|-----|---------|--------|---------|-----------|
| | 件 数 | 金 額 | 件 数 | 金 額 | 件 数 | 金 額 | 件 数 | 金 額 | 件 数 | 金 額 | 件 数 | 金 額 |
| 平成 16年度 | 13,190 | 4,846,321 | 255 | 223,053 | 0 | 0 | 0 | 0 | 75 | 35,542 | 12,860 | 4,587,726 |
| 17年度 | 12,424 | 4,566,757 | 236 | 206,170 | 0 | 0 | 0 | 0 | 75 | 35,056 | 12,113 | 4,325,531 |
| 18年度 | 11,704 | 4,286,830 | 229 | 199,211 | 0 | 0 | 0 | 0 | 72 | 33,457 | 11,403 | 4,054,162 |
| 19年度 | 10,994 | 4,026,207 | 216 | 188,122 | 0 | 0 | 0 | 0 | 69 | 32,028 | 10,709 | 3,806,057 |
| 20年度 | 10,285 | 3,751,521 | 198 | 172,280 | 0 | 0 | 0 | 0 | 71 | 32,659 | 10,016 | 3,546,582 |

注) 寡婦年金については、件数及び金額ともに新法を含む

注) 旧美山町・旧越廼村・旧清水町の数値を含む

資料 保険年金課

10-13. 国 民 年 金 （ 基 礎 年 金 ）

単位：千円

| 年 度 | 合 計 | | 老 齢 基 礎 年 金 | | 障 害 基 礎 年 金 (法 第 30 条 の 2 、 30 条 の 3 該 当) | | 障 害 基 礎 年 金 (法 第 30 条 の 4 、 附 則 第 25 条 該 当) | | 遺 族 基 礎 年 金 (法 第 37 条 該 当) | |
|---------|--------|------------|-------------|------------|---|-----------|---|-----------|---------------------------------|---------|
| | 件 数 | 年 金 額 | 件 数 | 年 金 額 | 件 数 | 年 金 額 | 件 数 | 年 金 額 | 件 数 | 年 金 額 |
| 平成 16年度 | 39,024 | 27,703,170 | 35,389 | 24,534,271 | 989 | 866,197 | 2,063 | 1,840,180 | 583 | 462,522 |
| 17年度 | 41,564 | 29,520,199 | 37,841 | 26,280,663 | 1,050 | 920,274 | 2,112 | 1,879,129 | 561 | 440,133 |
| 18年度 | 44,387 | 31,397,638 | 40,675 | 28,179,879 | 1,086 | 949,189 | 2,135 | 1,887,908 | 491 | 380,662 |
| 19年度 | 47,359 | 33,514,338 | 43,539 | 30,216,344 | 1,151 | 1,001,390 | 2,153 | 1,899,730 | 516 | 396,874 |
| 20年度 | 50,177 | 35,548,046 | 46,261 | 32,164,594 | 1,214 | 1,055,266 | 2,198 | 1,933,059 | 504 | 395,127 |

注) 旧美山町・旧越廼村・旧清水町の数値を含む

資料 保険年金課

10-14. 国民年金（福祉年金）

単位：千円

| 年 度 | 老 齢 福 祉 年 金 | | |
|---------|-------------|---------|-----------|
| | 受 給 権 者 数 | 受 給 者 数 | 支 給 年 金 額 |
| 平成 16年度 | 166 | 111 | 42,161 |
| 17年度 | 120 | 84 | 31,442 |
| 18年度 | 94 | 65 | 24,072 |
| 19年度 | 71 | 53 | 19,961 |
| 20年度 | 50 | 32 | 11,850 |

注）旧美山町・旧越廼村・旧清水町の数値を含む

資料 保険年金課

10-15. 国 民 年 金 適 用 状 況

単位：％・千円

| 年 度 | 現 存 被 保 険 者 数 | | | | 保 険 料 免 除 者 数 | | | 免 除 率 | 納 付 率 | 保 険 料 納 付 額 |
|--------|----------------|----------------|--------------|--------|---------------|---------|---------|-------|-------|-------------|
| | 第1号強制 被保険者数 | 第1号任意 被保険者数 | 第3号 被保険者数 | 合 計 | 総 数 | 法 定 免 除 | 申 請 免 除 | | | |
| 平成16年度 | 38,362 | 524 | 18,903 | 57,789 | 8,400 | 1,704 | 6,696 | 21.9 | 69.4 | 3,547,785 |
| 17年度 | 38,072 | 488 | 18,832 | 57,392 | 10,256 | 1,801 | 8,455 | 26.9 | 73.9 | 3,592,560 |
| 18年度 | 37,289 | 481 | 18,616 | 56,386 | 9,912 | 1,854 | 8,058 | 26.6 | 73.5 | 3,528,212 |
| 19年度 | 35,785 | 541 | 18,323 | 54,649 | 10,185 | 1,837 | 8,348 | 28.5 | 71.4 | 3,442,889 |
| 20年度 | 35,222 | 572 | 17,928 | 53,722 | 10,547 | 1,805 | 8,742 | 29.9 | 69.6 | 3,208,343 |

注) 旧美山町・旧越廼村・旧清水町の数値を含む

資料 保険年金課

10-16. 児童手当受給状況

| 年 度 | 受 給 者 数 | 支 給 額 |
|----------|---------|-----------|
| | 人 | 千円 |
| 平成 16年度末 | 11,257 | 1,133,875 |
| 17年度末 | 12,851 | 1,281,550 |
| 18年度末 | 15,290 | 1,639,130 |
| 19年度末 | 16,106 | 1,993,425 |
| 20年度末 | 16,071 | 2,045,610 |

注) 平成17年度末以降は旧美山町・旧越廼村・旧清水町の数値を含む

資料 子ども福祉課

10-17. 身体障害者手帳交付状況

| 年 度 | 総 数 | 肢 体 障 害 | 聴 覚 障 害 | 言 語 平 衡 障 害 | 視 力 障 害 | 内 部 障 害 |
|----------|--------|---------|---------|-------------|---------|---------|
| 平成 16年度末 | 9,607 | 5,481 | 927 | 117 | 816 | 2,266 |
| 17年度末 | 10,850 | 6,262 | 1,005 | 131 | 876 | 2,576 |
| 18年度末 | 11,113 | 6,383 | 1,021 | 141 | 871 | 2,697 |
| 19年度末 | 11,342 | 6,512 | 1,025 | 141 | 875 | 2,789 |
| 20年度末 | 11,493 | 6,569 | 1,034 | 142 | 869 | 2,879 |

注) 平成17年度末以降は旧美山町・旧越廼村・旧清水町の数値を含む

資料 障害福祉課

10-18. 保 育 所 状 況

各年4月1日現在

| 年 次 | 施 設 数 | 職 員 数 | | | 入 所 定 員 数 | 入 所 児 童 数 | 入 所 児 1 人 平 均 1 カ 月 保 育 単 価 | |
|-------|-------|-------|-------|-------|-----------|-----------|--------------------------------|---------|
| | | 園 長 | 保 育 士 | そ の 他 | | | | |
| | | 人 | 人 | 人 | 人 | 人 | | 円 |
| 平成17年 | 74 | 71 | 904 | 282 | 6,940 | 6,692 | 3才未満 | 101,425 |
| | (35) | (32) | (333) | (135) | (2,815) | (2,532) | 3才以上 | 39,388 |
| 18年 | 80 | 77 | 984 | 310 | 7,535 | 7,189 | 3才未満 | 101,023 |
| | (39) | (36) | (383) | (151) | (3,125) | (2,792) | 3才以上 | 39,102 |
| 19年 | 80 | 77 | 1,004 | 333 | 7,535 | 7,198 | 3才未満 | 101,455 |
| | (39) | (36) | (385) | (161) | (3,125) | (2,779) | 3才以上 | 39,038 |
| 20年 | 80 | 76 | 1,058 | 358 | 7,535 | 7,281 | 3才未満 | 103,999 |
| | (39) | (35) | (400) | (195) | (3,125) | (2,709) | 3才以上 | 39,942 |
| 21年 | 78 | 74 | 1,202 | 452 | 7,500 | 7,332 | 3才未満 | 102,887 |
| | (37) | (33) | (479) | (272) | (3,110) | (2,774) | 3才以上 | 39,701 |

注) () 内は公立

公立のうち、公設民営保育園が1園

平成18年以降は旧美山町・旧越廼村・旧清水町の数値を含む

資料 保育課

10-19. 母子福祉資金貸付状況

単位：千円

| 年 度 | | 平成16年度 | 平成17年度 | 平成18年度 | 平成19年度 | 平成20年度 |
|----------|---------|--------|--------|--------|--------|--------|
| 総 数 | 件 数 | - | 3 | 4 | 4 | 3 |
| | 貸 付 金 額 | - | 2,011 | 3,754 | 5,122 | 4,742 |
| 事 業 開 始 | 件 数 | - | - | - | - | - |
| | 貸 付 金 額 | - | - | - | - | - |
| 事 業 継 続 | 件 数 | - | - | - | - | - |
| | 貸 付 金 額 | - | - | - | - | - |
| 住 宅 | 件 数 | - | - | - | - | - |
| | 貸 付 金 額 | - | - | - | - | - |
| 修 学（高 校） | 件 数 | - | - | - | - | - |
| | 貸 付 金 額 | - | - | - | - | - |
| 修 学（大 学） | 件 数 | - | 1 | 2 | 3 | 2 |
| | 貸 付 金 額 | - | 1,416 | 3,372 | 4,872 | 4,492 |
| 就 学 支 度 | 件 数 | - | 2 | 2 | 1 | 1 |
| | 貸 付 金 額 | - | 595 | 382 | 250 | 250 |
| 結 婚 | 件 数 | - | - | - | - | - |
| | 貸 付 金 額 | - | - | - | - | - |
| 修 業 | 件 数 | - | - | - | - | - |
| | 貸 付 金 額 | - | - | - | - | - |
| 生 活 | 件 数 | - | - | - | - | - |
| | 貸 付 金 額 | - | - | - | - | - |
| 転 宅 | 件 数 | - | - | - | - | - |
| | 貸 付 金 額 | - | - | - | - | - |
| 就 職 支 度 | 件 数 | - | - | - | - | - |
| | 貸 付 金 額 | - | - | - | - | - |
| 技 能 修 得 | 件 数 | - | - | - | - | - |
| | 貸 付 金 額 | - | - | - | - | - |
| 療 養 | 件 数 | - | - | - | - | - |
| | 貸 付 金 額 | - | - | - | - | - |
| 児 童 扶 養 | 件 数 | - | - | - | - | - |
| | 貸 付 金 額 | - | - | - | - | - |

注）平成17年度以降は旧美山町・旧越廼村・旧清水町の数値を含む

資料 子ども福祉課

10-20. 介護保険認定申請状況

| (のべ人数・のべ回数) | | | | | |
|-------------|--------|-------|-------|-------|--------------|
| 年 度 | 総 数 | 新規申請者 | 更新申請者 | 変更申請者 | 審査会開催 (回) |
| 平成16年度 | 9,987 | 2,053 | 7,388 | 546 | 280 |
| 17年度 | 8,657 | 2,347 | 5,547 | 763 | 374 |
| 18年度 | 11,060 | 2,342 | 7,829 | 889 | 300 |
| 19年度 | 10,126 | 2,472 | 6,654 | 1,000 | 300 |
| 20年度 | 11,154 | 2,682 | 7,405 | 1,067 | 318 |
| 平成20年 4月 | 878 | 241 | 542 | 95 | 24 |
| 5月 | 861 | 212 | 551 | 98 | 24 |
| 6月 | 877 | 194 | 594 | 89 | 27 |
| 7月 | 871 | 215 | 579 | 77 | 27 |
| 8月 | 1,017 | 208 | 730 | 79 | 27 |
| 9月 | 970 | 234 | 665 | 71 | 27 |
| 10月 | 968 | 225 | 653 | 90 | 28 |
| 11月 | 870 | 176 | 622 | 72 | 28 |
| 12月 | 945 | 226 | 626 | 93 | 26 |
| 平成21年 1月 | 924 | 240 | 592 | 92 | 27 |
| 2月 | 949 | 239 | 615 | 95 | 26 |
| 3月 | 1,024 | 272 | 636 | 116 | 27 |

注) 平成17年度以降は旧美山町・旧越廼村・旧清水町の数値を含む

資料 介護保険課

10-21. 介護保険要介護等認定審査数

(のべ人数)

| 区 分 | | 総 数 | 非 該 当 | 要 支 援 | 要 支 援 1 | 要 支 援 2 | 要 介 護 1 | 要 介 護 2 | 要 介 護 3 | 要 介 護 4 | 要 介 護 5 |
|--------|-----|--------|-------|-------|---------|---------|---------|---------|---------|---------|---------|
| 平成16年度 | 在 宅 | 7,416 | 43 | 1,408 | … | … | 3,289 | 1,065 | 733 | 496 | 382 |
| | 施 設 | 2,646 | 2 | 17 | … | … | 304 | 290 | 457 | 677 | 899 |
| | 計 | 10,062 | 45 | 1,425 | … | … | 3,593 | 1,355 | 1,190 | 1,173 | 1,281 |
| 17年度 | 在 宅 | 6,836 | 67 | 1,224 | 65 | 67 | 2,922 | 1,065 | 696 | 435 | 295 |
| | 施 設 | 1,677 | 1 | 15 | – | 2 | 177 | 198 | 349 | 471 | 464 |
| | 計 | 8,513 | 68 | 1,239 | 65 | 69 | 3,099 | 1,263 | 1,045 | 906 | 759 |
| 18年度 | 在 宅 | 8,411 | 119 | 39 | 1,368 | 1,923 | 1,936 | 1,294 | 834 | 501 | 397 |
| | 施 設 | 2,471 | 6 | 1 | 45 | 61 | 213 | 253 | 458 | 505 | 929 |
| | 計 | 10,882 | 125 | 40 | 1,413 | 1,984 | 2,149 | 1,547 | 1,292 | 1,006 | 1,326 |
| 19年度 | 在 宅 | 7,832 | 38 | … | 1,098 | 1,713 | 2,038 | 1,337 | 800 | 498 | 310 |
| | 施 設 | 2,004 | – | … | 15 | 33 | 175 | 240 | 428 | 489 | 624 |
| | 計 | 9,836 | 38 | … | 1,113 | 1,746 | 2,213 | 1,577 | 1,228 | 987 | 934 |
| 20年度 | 在 宅 | 8,202 | 32 | … | 970 | 1,757 | 2,275 | 1,333 | 886 | 550 | 399 |
| | 施 設 | 2,345 | – | … | 14 | 26 | 158 | 241 | 443 | 579 | 884 |
| | 計 | 10,547 | 32 | … | 984 | 1,783 | 2,433 | 1,574 | 1,329 | 1,129 | 1,283 |

注) 平成17年度以降は旧美山町・旧越廼村・旧清水町の数値を含む

平成18年度から、新要介護認定となる(18年4月以前の申請については旧制度扱い)

資料 介護保険課

10-22. 介護保険要介護（要支援）認定者数

単位：人

| 区 分 | | | 総 数 | 要 支 援 | 要 介 護 1 | | 要介護2 | 要介護3 | 要介護4 | 要介護5 |
|----------|------------------|----------------|-------|-------|---------|-------|-------|-------|-------|-------|
| 平成 16年度末 | 総 数 | | 7,752 | 1,049 | 2,891 | | 1,043 | 908 | 919 | 942 |
| | 第 1 号 被 保 険 者 | 65歳以上 75歳未満 | 1,049 | 180 | 433 | | 122 | 100 | 111 | 103 |
| | | 75歳以上 | 6,484 | 846 | 2,371 | | 881 | 790 | 787 | 809 |
| | | 計 | 7,533 | 1,026 | 2,804 | | 1,003 | 890 | 898 | 912 |
| | 第 2 号 被 保 険 者 | | 219 | 23 | 87 | | 40 | 18 | 21 | 30 |
| 17年度末 | 総 数 | | 8,814 | 979 | 3,343 | | 1,293 | 1,043 | 1,025 | 1,131 |
| | 第 1 号 被 保 険 者 | 65歳以上 75歳未満 | 1,109 | 149 | 457 | | 159 | 118 | 116 | 110 |
| | | 75歳以上 | 7,472 | 810 | 2,793 | | 1,091 | 904 | 886 | 988 |
| | | 計 | 8,581 | 959 | 3,250 | | 1,250 | 1,022 | 1,002 | 1,098 |
| | 第 2 号 被 保 険 者 | | 233 | 20 | 93 | | 43 | 21 | 23 | 33 |
| 区 分 | | | 総 数 | 要支援1 | 要支援2 | 要介護1 | 要介護2 | 要介護3 | 要介護4 | 要介護5 |
| 18年度末 | 総 数 | | 8,841 | 898 | 1,131 | 1,703 | 1,590 | 1,273 | 1,074 | 1,172 |
| | 第 1 号 被 保 険 者 | 65歳以上 75歳未満 | 1,042 | 138 | 165 | 177 | 193 | 128 | 118 | 123 |
| | | 75歳以上 | 7,581 | 751 | 929 | 1,484 | 1,356 | 1,110 | 928 | 1,023 |
| | | 計 | 8,623 | 889 | 1,094 | 1,661 | 1,549 | 1,238 | 1,046 | 1,146 |
| | 第 2 号 被 保 険 者 | | 218 | 9 | 37 | 42 | 41 | 35 | 28 | 26 |
| 19年度末 | 総 数 | | 9,074 | 800 | 1,252 | 1,588 | 1,727 | 1,370 | 1,114 | 1,223 |
| | 第 1 号 被 保 険 者 | 65歳以上 75歳未満 | 953 | 98 | 169 | 137 | 189 | 136 | 114 | 110 |
| | | 75歳以上 | 7,900 | 694 | 1,047 | 1,430 | 1,480 | 1,194 | 977 | 1,078 |
| | | 計 | 8,853 | 792 | 1,216 | 1,567 | 1,669 | 1,330 | 1,091 | 1,188 |
| | 第 2 号 被 保 険 者 | | 221 | 8 | 36 | 21 | 58 | 40 | 23 | 35 |
| 20年度末 | 総 数 | | 9,432 | 674 | 1,381 | 1,758 | 1,729 | 1,430 | 1,170 | 1,290 |
| | 第 1 号 被 保 険 者 | 65歳以上 75歳未満 | 999 | 97 | 181 | 141 | 202 | 144 | 115 | 119 |
| | | 75歳以上 | 8,225 | 569 | 1,168 | 1,593 | 1,478 | 1,253 | 1,032 | 1,132 |
| | | 計 | 9,224 | 666 | 1,349 | 1,734 | 1,680 | 1,397 | 1,147 | 1,251 |
| | 第 2 号 被 保 険 者 | | 208 | 8 | 32 | 24 | 49 | 33 | 23 | 39 |

注) 第1号被保険者・・・65歳以上の市町村住民

第2号被保険者・・・40歳以上65歳未満で医療保険に加入している市町村住民

平成17年度末以降は旧美山町・旧越廼村・旧清水町の数値を含む

資料 介護保険課

10-23. 介護保険利用状況

平成20年度

(のべ件数・のべ回数)

| 区 分 | | 4 月 審 査 | 5 月 審 査 | 6 月 審 査 | 7 月 審 査 | 8 月 審 査 | 9 月 審 査 | 10 月 審 査 | 11 月 審 査 | 12 月 審 査 | 1 月 審 査 | 2 月 審 査 | 3 月 審 査 | |
|---------------------------|-------------------------|---------|---------|---------|---------|---------|---------|----------|----------|----------|---------|---------|---------|--------|
| 居 宅 サ ー ビ ス | 訪 問 介 護 | 件 数 | 1,499 | 1,532 | 1,553 | 1,543 | 1,547 | 1,544 | 1,543 | 1,662 | 1,548 | 1,576 | 1,498 | 1,541 |
| | | 回 数 | 14,481 | 14,833 | 14,905 | 15,085 | 15,254 | 15,030 | 14,990 | 15,918 | 14,464 | 15,376 | 13,615 | 13,764 |
| | 訪 問 入 浴 介 護 | 件 数 | 61 | 60 | 68 | 60 | 67 | 68 | 71 | 67 | 69 | 66 | 68 | 68 |
| | | 回 数 | 239 | 262 | 281 | 267 | 316 | 323 | 332 | 308 | 270 | 295 | 276 | 252 |
| | 訪 問 看 護 | 件 数 | 626 | 621 | 628 | 646 | 636 | 629 | 638 | 601 | 603 | 611 | 594 | 612 |
| | | 回 数 | 3,790 | 3,765 | 3,754 | 3,824 | 4,000 | 3,680 | 3,711 | 3,752 | 3,253 | 3,679 | 3,422 | 3,540 |
| | 訪 問 リ ハ ビ リ | 件 数 | 133 | 134 | 158 | 146 | 144 | 160 | 159 | 163 | 163 | 156 | 164 | 169 |
| | | 回 数 | 650 | 636 | 761 | 769 | 811 | 827 | 868 | 881 | 798 | 814 | 812 | 865 |
| | 居 宅 療 養 管 理 指 導 | 件 数 | 221 | 245 | 256 | 258 | 258 | 240 | 262 | 272 | 260 | 270 | 315 | 346 |
| | | 回 数 | 369 | 412 | 443 | 428 | 428 | 400 | 442 | 469 | 437 | 453 | 546 | 602 |
| | 通 所 介 護 | 件 数 | 2,830 | 2,886 | 2,898 | 2,948 | 2,969 | 3,000 | 3,008 | 3,020 | 3,011 | 3,052 | 2,971 | 2,958 |
| | | 回 数 | 24,110 | 24,637 | 25,494 | 24,866 | 26,171 | 25,344 | 25,922 | 26,841 | 24,621 | 25,987 | 23,540 | 23,459 |
| | 通 所 リ ハ ビ リ | 件 数 | 1,144 | 1,167 | 1,194 | 1,196 | 1,171 | 1,162 | 1,186 | 1,183 | 1,188 | 1,197 | 1,155 | 1,166 |
| | | 回 数 | 10,547 | 10,681 | 10,792 | 10,837 | 11,230 | 10,708 | 11,073 | 11,259 | 10,095 | 10,909 | 9,810 | 9,978 |
| | 短 期 入 所 生 活 介 護 | 件 数 | 529 | 514 | 575 | 584 | 599 | 597 | 576 | 659 | 647 | 595 | 613 | 592 |
| | | 回 数 | 5,709 | 5,115 | 5,674 | 5,879 | 6,135 | 6,352 | 5,984 | 6,629 | 6,494 | 6,712 | 7,072 | 6,351 |
| 短 期 入 所 老 人 保 健 施 | 件 数 | 97 | 101 | 102 | 97 | 110 | 100 | 106 | 107 | 101 | 104 | 84 | 94 | |
| | 回 数 | 649 | 641 | 659 | 726 | 727 | 643 | 666 | 731 | 673 | 634 | 768 | 599 | |
| 短 期 入 所 医 療 施 設 | 件 数 | 82 | 73 | 75 | 71 | 73 | 70 | 62 | 65 | 73 | 63 | 50 | 54 | |
| | 回 数 | 543 | 423 | 495 | 466 | 466 | 505 | 453 | 428 | 487 | 446 | 367 | 357 | |
| 福 祉 用 具 貸 与 | 件 数 | 1,751 | 1,776 | 1,835 | 1,864 | 1,865 | 1,889 | 1,918 | 1,923 | 1,961 | 1,952 | 1,913 | 1,899 | |
| | 回 数 | 50,910 | 50,712 | 53,990 | 53,074 | 54,977 | 55,970 | 55,325 | 57,026 | 56,041 | 57,040 | 56,017 | 50,764 | |
| 特 定 施 設 入 居 者 生 活 介 護 | 件 数 | 135 | 132 | 126 | 131 | 128 | 124 | 122 | 121 | 127 | 116 | 129 | 119 | |
| | 回 数 | 3,989 | 3,856 | 3,818 | 3,742 | 3,755 | 3,548 | 3,489 | 3,522 | 3,620 | 3,399 | 3,688 | 3,217 | |
| 地 域 密 着 型 サ ー ビ ス | 認 知 症 対 応 型 通 所 介 護 | 件 数 | 249 | 243 | 251 | 247 | 251 | 261 | 266 | 259 | 251 | 256 | 244 | 252 |
| | | 回 数 | 2,615 | 2,661 | 2,822 | 2,714 | 2,882 | 2,772 | 2,875 | 2,948 | 2,674 | 2,824 | 2,606 | 2,637 |
| | 小 規 模 多 機 能 型 居 宅 介 護 | 件 数 | 163 | 178 | 205 | 199 | 205 | 200 | 188 | 205 | 221 | 221 | 220 | 220 |
| | | 回 数 | 3,311 | 3,457 | 4,276 | 4,128 | 4,278 | 4,132 | 3,951 | 4,418 | 4,313 | 4,489 | 4,294 | 4,133 |
| | 認 知 症 対 応 型 共 同 生 活 介 護 | 件 数 | 154 | 181 | 181 | 179 | 179 | 178 | 181 | 174 | 192 | 182 | 177 | 177 |
| | | 回 数 | 4,693 | 5,134 | 5,471 | 5,248 | 5,379 | 5,282 | 5,180 | 5,229 | 5,598 | 5,396 | 5,219 | 4,765 |
| 地 域 密 着 型 介 護 老 人 福 祉 施 設 | 件 数 | 31 | 30 | 39 | 40 | 58 | 70 | 76 | 83 | 86 | 89 | 85 | 87 | |
| | 回 数 | 922 | 834 | 1,003 | 1,157 | 1,472 | 1,896 | 2,138 | 2,372 | 2,417 | 2,473 | 2,499 | 2,238 | |
| 施 設 サ ー ビ ス | 介 護 老 人 福 祉 施 設 | 件 数 | 1,318 | 1,332 | 1,330 | 1,327 | 1,307 | 1,351 | 1,325 | 1,331 | 1,336 | 1,318 | 1,309 | 1,324 |
| | | 回 数 | 39,478 | 38,258 | 39,616 | 38,199 | 38,867 | 40,113 | 38,046 | 39,736 | 38,629 | 39,333 | 38,653 | 3,589 |
| | 介 護 老 人 保 健 施 設 | 件 数 | 763 | 770 | 761 | 759 | 1,016 | 751 | 748 | 751 | 762 | 747 | 758 | 749 |
| | | 回 数 | 22,557 | 21,639 | 22,487 | 21,569 | 29,275 | 21,959 | 21,142 | 21,779 | 21,399 | 21,825 | 21,989 | 19,810 |
| | 介 護 療 養 型 医 療 施 設 | 件 数 | 387 | 355 | 328 | 332 | 309 | 301 | 304 | 305 | 310 | 318 | 300 | 301 |
| | | 回 数 | 10,867 | 9,657 | 9,530 | 9,089 | 8,946 | 8,750 | 8,682 | 9,063 | 8,701 | 9,069 | 8,796 | 8,037 |

資料 介護保険課

10-24. 職業紹介状況

(1) 一般

| 年 度 | 新 規 求 人 数 | 新 規 求 職 申 込 数 | 紹 介 件 数 | 就 職 件 数 |
|--------|-----------|---------------|---------|---------|
| 平成16年度 | 23,468 | 14,220 | 18,749 | 4,589 |
| 17年度 | 25,128 | 14,380 | 19,152 | 4,704 |
| 18年度 | 23,838 | 13,187 | 18,303 | 4,771 |
| 19年度 | 20,714 | 11,869 | 17,142 | 4,247 |
| 20年度 | 14,869 | 13,808 | 22,013 | 4,135 |

(2) パート

| 年 度 | 新 規 求 人 数 | 新 規 求 職 申 込 数 | 紹 介 件 数 | 就 職 件 数 |
|--------|-----------|---------------|---------|---------|
| 平成16年度 | 11,716 | 4,981 | 6,833 | 2,324 |
| 17年度 | 11,102 | 5,244 | 6,744 | 2,305 |
| 18年度 | 10,077 | 4,713 | 6,062 | 2,307 |
| 19年度 | 9,746 | 4,954 | 6,098 | 2,185 |
| 20年度 | 9,701 | 5,548 | 8,510 | 2,668 |

資料 福井公共職業安定所

11-1. 医 療 施 設 数

各年10月1日現在

| 年 次 | 病 院 | | 診 療 所 | | 歯 科 診 療 所 | 薬 局 (12月31日現在) |
|-------|-----|---------|-------|---------|-----------|-------------------|
| 平成16年 | 35 | (5,641) | 226 | (1,006) | 112 | 97 |
| 17年 | 34 | (5,580) | 239 | (981) | 113 | 92 |
| 18年 | 35 | (5,680) | 248 | (945) | 116 | 92 |
| 19年 | 35 | (5,703) | 251 | (907) | 116 | 92 |
| 20年 | 31 | (5,551) | 251 | (891) | 118 | 89 |

注) () 内は病床数

平成18年以降は旧美山町・旧越廼村・旧清水町の数値を含む

資料 福井県 医務薬務課（医療施設調査）

11-2. 医療従事者数

各年12月31日現在

| 年 次 | 医 師 | 歯 科 医 師 | 薬 剤 師 | 助 産 師 | 保 健 師 | 看 護 師 | |
|-------|-----|---------|-------|-------|-------|-------|-------|
| | | | | | | 正 看 | 准 看 |
| 平成12年 | 679 | 150 | 549 | 76 | 97 | 2,449 | 1,362 |
| 14年 | 694 | 154 | 575 | 87 | 110 | 2,616 | 1,396 |
| 16年 | 746 | 156 | 576 | 95 | 153 | 2,840 | 1,377 |
| 18年 | 801 | 160 | 591 | 98 | 189 | 3,043 | 1,278 |
| 20年 | 824 | 171 | 588 | 105 | 197 | 3,340 | 1,257 |

注) 平成18年以降は旧美山町・旧越廼村・旧清水町の数値を含む

資料 福井県 医務薬務課（医師・歯科医師・薬剤師調査、看護職員業務従事者届）

11-3. 乳 幼 児 等 健 診 状 況

(1) 乳 幼 児 健 診 実 施 状 況

単位：人

| 年 度 | 3 歳 児 健 診 | | 1 歳 6 か 月 児 健 診 | | 10 か 月 児 健 診 | | 4 か 月 児 健 診 | | 1 か 月 児 健 診 | |
|--------|-----------|-------|-----------------|-------|--------------|-------|-------------|-------|-------------|-------|
| | 対 象 者 | 受 診 者 | 対 象 者 | 受 診 者 | 対 象 者 | 受 診 者 | 対 象 者 | 受 診 者 | 対 象 者 | 受 診 者 |
| 平成16年度 | 2,490 | 2,273 | 2,318 | 2,158 | 2,241 | 2,068 | 2,340 | 2,210 | 2,405 | 2,115 |
| 17年度 | 2,565 | 2,479 | 2,455 | 2,293 | 2,635 | 2,413 | 2,569 | 2,405 | 2,475 | 2,127 |
| 18年度 | 2,400 | 2,310 | 2,537 | 2,502 | 2,475 | 2,367 | 2,501 | 2,483 | 2,572 | 2,334 |
| 19年度 | 2,496 | 2,388 | 2,473 | 2,422 | 2,519 | 2,475 | 2,578 | 2,543 | 2,583 | 2,387 |
| 20年度 | 2,462 | 2,355 | 2,555 | 2,458 | 2,596 | 2,474 | 2,623 | 2,544 | 2,541 | 2,342 |

注) 平成17年度以降は旧美山町・旧越廼村・旧清水町の数値を含む

(2) 妊 婦 健 診 実 施 状 況

平成20年度

単位：人

| 初 期 | 中 期 | 後 期 |
|-------|-------|-------|
| 2,519 | 5,044 | 9,663 |

初期：満15週以前

中期：満16～27週

後期：満28週以降

(3) 妊産婦・新生児訪問指導実施状況

平成20年度

| 妊 産 婦 | 新 生 児 |
|-------|-------|
| 876 | 958 |

資料 保健センター

11-4. 献 血 状 況

| 年 度 | 献 血 | |
|--------|--------|-------|
| | 人 数 | 採 血 量 |
| | 人 | ℓ |
| 平成16年度 | 11,254 | 3,829 |
| 17年度 | 10,809 | 3,683 |
| 18年度 | 9,873 | 3,471 |
| 19年度 | 8,935 | 3,300 |
| 20年度 | 9,239 | 3,509 |

資料 保健センター

11-5. 健 診 結 果 （ 生 活 習 慣 病 ）

単位：人・％

| 年 次 | 基 本 健 康 診 査 | | | | | 胃 が ん | | | 子 宮 が ん | | | 大 腸 が ん | | | 肺 が ん （ X - P ） | | | 肺 が ん （ 喀 痰 ） | | | 乳 が ん | | |
|-------|-------------|-------|---------|-------|--------|-------|-------|---------|---------|-------|---------|---------|-------|---------|-----------------|-------|---------|---------------|-------|---------|-------|-------|---------|
| | 受 診 数 | 受 診 率 | 異 常 な し | 要 指 導 | 要 医 療 | 受 診 数 | 受 診 率 | 要 精 検 数 | 受 診 数 | 受 診 率 | 要 精 検 数 | 受 診 数 | 受 診 率 | 要 精 検 数 | 受 診 数 | 受 診 率 | 要 精 検 数 | 受 診 数 | 受 診 率 | 要 精 検 数 | 受 診 数 | 受 診 率 | 要 精 検 数 |
| 平成16年 | 13,771 | 35.7 | 1,040 | 4,768 | 7,963 | 5,348 | 13.8 | 821 | 4,419 | 13.4 | 69 | 5,923 | 15.3 | 341 | 10,832 | 28.1 | 656 | 415 | 1.0 | 0 | 1,724 | 6.6 | 314 |
| 17年 | 15,529 | 36.0 | 1,334 | 5,071 | 9,124 | 6,191 | 14.3 | 765 | 4,758 | 13.1 | 73 | 6,880 | 15.9 | 333 | 12,524 | 29.0 | 830 | 526 | 1.2 | 0 | 2,016 | 6.9 | 299 |
| 18年 | 15,979 | 36.8 | 1,134 | 4,926 | 9,919 | 6,560 | 15.1 | 630 | 4,015 | 21.2 | 59 | 7,515 | 17.3 | 418 | 12,762 | 29.4 | 726 | 627 | 1.4 | 0 | 2,032 | 12.8 | 342 |
| 19年 | 16,623 | 38.0 | 1,235 | 5,317 | 10,071 | 6,664 | 15.2 | 720 | 5,732 | 24.6 | 83 | 8,448 | 19.3 | 469 | 13,334 | 30.5 | 709 | 909 | 2.1 | 0 | 2,521 | 14.7 | 399 |
| 年 次 | 長 寿 健 康 診 査 | | | | | 胃 が ん | | | 子 宮 が ん | | | 大 腸 が ん | | | 肺 が ん （ X - P ） | | | 肺 が ん （ 喀 痰 ） | | | 乳 が ん | | |
| | 受 診 数 | | 受 診 率 | | | 受 診 数 | 受 診 率 | 要 精 検 数 | 受 診 数 | 受 診 率 | 要 精 検 数 | 受 診 数 | 受 診 率 | 要 精 検 数 | 受 診 数 | 受 診 率 | 要 精 検 数 | 受 診 数 | 受 診 率 | 要 精 検 数 | 受 診 数 | 受 診 率 | 要 精 検 数 |
| 平成20年 | 3,712 | | 11.9 | | | 6,753 | 15.4 | 699 | 4,672 | 28.3 | 78 | 9,442 | 21.5 | 595 | 11,480 | 26.2 | 682 | 1,138 | 2.6 | 0 | 2,936 | 19.0 | 364 |

注）平成17年度以降は旧美山町・旧越廼村・旧清水町の数値を含む

注）平成20年度より基本健康診査は実施主体等が変更され、長寿（後期高齢者）医療制度加入者に長寿健康診査を保健センターが実施

資料 保健センター

11-6. 健 診 結 果 （ 結 核 ）

| 年 度 | 乳 幼 児 | | | 一 般 レ ン ト ゲ ン 撮 影 | | |
|--------|-------|--------|-------|-------------------|--------|-----|
| | 対 象 数 | ツベルクリン | B C G | 対 象 数 | 間 接 | 結 核 |
| 平成16年度 | 3,754 | 3,543 | 3,405 | 45,567 | 10,832 | 0 |
| 17年度 | 2,750 | … | 2,561 | 32,224 | 7,115 | 0 |
| 18年度 | 2,562 | … | 2,493 | 31,804 | 7,525 | 1 |
| 19年度 | 2,800 | … | 2,616 | 32,079 | 8,022 | 0 |
| 20年度 | 2,723 | … | 2,547 | 30,647 | 6,950 | 0 |

注1) 乳幼児については、法改正により平成17年度から対象年齢を生後48か月から生後6か月未満に変更

注2) 乳幼児ツベルクリン反応検査については、法改正により平成17年度から廃止

注3) 平成17年度以降は旧美山町・旧越廼村・旧清水町の数値を含む

資料 保健センター

11-7. 予 防 接 種 実 施 状 況

単位：人・％

| 年 度 | 総 数 | 麻 し ん 風 し ん 1 期 | | | 麻 し ん 風 し ん 2 期 | | | 2期ジフテリア・破傷風 | | | ポ リ オ | | | 日 本 脳 炎 | | | 三 種 混 合 1 期 | | |
|--------|--------|-----------------|-------|-----|-----------------|-------|-----|-------------|-------|----|-------|-------|----|---------|--------|----|-------------|--------|----|
| | | 対 象 数 | 実 施 数 | 率 | 対 象 数 | 実 施 数 | 率 | 対 象 数 | 実 施 数 | 率 | 対 象 数 | 実 施 数 | 率 | 対 象 数 | 実 施 数 | 率 | 対 象 数 | 実 施 数 | 率 |
| 平成16年度 | 33,863 | 2,572 | 2,726 | 106 | 2,548 | 2,404 | 94 | 2,443 | 2,413 | 99 | 5,383 | 4,685 | 87 | 13,409 | 12,281 | 92 | 10,703 | 9,354 | 87 |
| 17年度 | 27,575 | 2,028 | 3,204 | 158 | 2,004 | 2,358 | 118 | 2,610 | 2,566 | 98 | 5,783 | 4,913 | 85 | 14,160 | 4,888 | 35 | 10,088 | 9,646 | 96 |
| 18年度 | 22,234 | 3,128 | 2,642 | 84 | 2,566 | 2,272 | 89 | 2,670 | 2,439 | 91 | 5,743 | 4,906 | 85 | 18,715 | － | － | 9,976 | 9,975 | 99 |
| 19年度 | 22,372 | 2,993 | 2,455 | 82 | 2,659 | 2,469 | 93 | 2,598 | 2,392 | 92 | 5,803 | 4,997 | 86 | 23,459 | 150 | 1 | 14,145 | 9,909 | 70 |
| 20年度 | 22,941 | 3,032 | 2,441 | 81 | 2,551 | 2,413 | 95 | 2,630 | 2,445 | 93 | 5,856 | 5,027 | 86 | 36,163 | 335 | 1 | 14,342 | 10,280 | 72 |

| 年 度 | 総 数 | 麻 し ん 及 び 風 し ん 3 期 | | | 麻 し ん 及 び 風 し ん 4 期 | | |
|--------|-------|---------------------|-------|----|---------------------|-------|----|
| | | 対 象 数 | 実 施 数 | 率 | 対 象 数 | 実 施 数 | 率 |
| 平成20年度 | 4,855 | 2,579 | 2,450 | 95 | 2,732 | 2,405 | 88 |

注1) 平成17年度以降は旧美山町・旧越廼村・旧清水町の数値を含む

注2) 日本脳炎については、平成17年5月30日付厚生労働省から積極的勧奨の差し控えについての勧告があり、平成17年5月31日から接種を見合わせている。

日本脳炎3期は予防接種法関係政省令の一部改正により平成17年7月29日から廃止。

注3) 麻しんと風しんは、平成18年度から麻しん風しん混合ワクチンとなり、麻しん風しん1期・麻しん風しん2期となる。

また平成20年度～24年度の5年間の時限措置で、中学1年生・高校3年生の年齢に相当する者に、麻しん風しん3期・4期が実施される。

資料 保健センター

11-8. 選択死因別死亡数

| 年次 | 総数 | 全結核 | 悪性 新生物 | 糖尿病 | 心疾患 | 高血圧 性疾患 | 脳血管 疾患 | 肺炎 | 肝疾患 | 腎不全 | 老衰 (精神病の 記載なし) | 不慮の 事故 | 自殺 | その他 |
|-------|-------|-----|-----------|-----|-----|------------|-----------|-----|-----|-----|----------------------|-----------|----|-----|
| 平成16年 | 2,296 | 4 | 727 | 36 | 370 | 7 | 280 | 235 | 30 | 46 | 35 | 119 | 49 | 358 |
| 17年 | 2,340 | 8 | 698 | 37 | 361 | 7 | 292 | 243 | 35 | 49 | 28 | 115 | 66 | 401 |
| 18年 | 2,278 | 4 | 679 | 34 | 377 | 4 | 282 | 232 | 27 | 42 | 37 | 100 | 57 | 403 |
| 19年 | 2,372 | 4 | 692 | 33 | 395 | 13 | 274 | 231 | 31 | 46 | 40 | 111 | 66 | 436 |
| 20年 | 2,449 | 2 | 767 | 37 | 396 | 7 | 258 | 242 | 34 | 58 | 44 | 95 | 69 | 440 |

注) 平成17年以降は旧美山町・旧越廼村・旧清水町の数値を含む

資料 福井県 地域福祉課

11-9. 聖苑使用状況

単位：人

| 年 度 | 火 葬 総 数 | 満 12 歳 以 上 | | 1 歳 以 上 12 歳 未 満 | | 1 歳 未 満 ・ 死 胎 児 | | 産 汚 物 ・ 身 体 の 一 部 | |
|--------|---------|------------|-----|------------------|-----|-----------------|-----|-------------------|-----|
| | | 市 内 | 市 外 | 市 内 | 市 外 | 市 内 | 市 外 | 市 内 | 市 外 |
| 平成16年度 | 2,364 | 2,083 | 111 | 1 | 0 | 78 | 49 | 22 | 20 |
| 17年度 | 2,482 | 2,175 | 131 | 4 | 0 | 81 | 34 | 32 | 25 |
| 18年度 | 2,453 | 2,158 | 125 | 3 | 0 | 73 | 40 | 28 | 26 |
| 19年度 | 2,653 | 2,335 | 163 | 4 | 0 | 81 | 30 | 24 | 16 |
| 20年度 | 2,725 | 2,372 | 175 | 4 | 0 | 73 | 35 | 46 | 20 |

単位：件

| 年 度 | 式 場 等 利 用 総 数 | 式 場 | | 待 合 室 | |
|--------|------------------|-----|-----|-------|-----|
| | | 市 内 | 市 外 | 市 内 | 市 外 |
| 平成16年度 | 402 | 103 | 1 | 281 | 17 |
| 17年度 | 485 | 123 | 6 | 327 | 29 |
| 18年度 | 413 | 100 | 2 | 290 | 21 |
| 19年度 | 523 | 132 | 4 | 366 | 21 |
| 20年度 | 498 | 138 | 3 | 336 | 21 |

注) 平成17年度以降は旧美山町・旧越廼村・旧清水町の数値を含む

資料 保健センター

11-10. 健康教育・健康相談実施状況

| 年 度 | 健 康 教 育 | | 健 康 相 談 | |
|--------|---------|---------|---------|-----------|
| | 実 施 回 数 | 受 講 人 数 | 実 施 回 数 | 被 指 導 者 数 |
| 平成16年度 | 247 | 4,190 | 145 | 1,768 |
| 17年度 | 546 | 8,571 | 337 | 3,227 |
| 18年度 | 479 | 7,322 | 274 | 2,546 |
| 19年度 | 573 | 8,243 | 204 | 2,396 |
| 20年度 | 856 | 12,626 | 156 | 1,125 |

注) 平成17年度以降は旧美山町・旧越廼村・旧清水町の数値を含む

資料 保健センター

11-11. 訪問指導実施状況

| 年 度 | 実 人 数 （ 人 ） | 延 人 数 （ 人 ） |
|--------|-------------|-------------|
| 平成16年度 | 438 | 664 |
| 17年度 | 1,756 | 2,159 |
| 18年度 | 1,472 | 1,650 |
| 19年度 | 1,273 | 1,357 |
| 20年度 | 274 | 281 |

注) 平成17年度以降は旧美山町・旧越廼村・旧清水町の数値を含む

資料 保健センター

11-12. 公害苦情受付件数

| 区 分 | 総 数 | 大 気 汚 染 | 水 質 汚 濁 | 騒 音 | 振 動 | 悪 臭 | そ の 他 |
|----------|-----|---------|---------|-----|-----|-----|-------|
| 平成16年度 | 226 | 72 | 35 | 42 | 9 | 41 | 27 |
| 17年度 | 216 | 73 | 31 | 44 | 4 | 35 | 29 |
| 18年度 | 200 | 72 | 32 | 38 | 5 | 43 | 10 |
| 19年度 | 187 | 38 | 38 | 38 | 4 | 46 | 23 |
| 20年度 | 172 | 26 | 45 | 35 | 4 | 47 | 15 |
| 平成20年 4月 | 23 | 4 | 4 | 5 | 0 | 4 | 6 |
| 5月 | 16 | 0 | 5 | 7 | 0 | 4 | 0 |
| 6月 | 23 | 3 | 7 | 4 | 0 | 8 | 1 |
| 7月 | 14 | 2 | 5 | 1 | 0 | 5 | 1 |
| 8月 | 13 | 2 | 1 | 3 | 0 | 6 | 1 |
| 9月 | 22 | 2 | 3 | 4 | 0 | 11 | 2 |
| 10月 | 19 | 6 | 5 | 4 | 1 | 1 | 2 |
| 11月 | 10 | 0 | 4 | 3 | 0 | 2 | 1 |
| 12月 | 8 | 2 | 2 | 1 | 0 | 3 | 0 |
| 平成21年 1月 | 5 | 2 | 1 | 1 | 0 | 1 | 0 |
| 2月 | 8 | 1 | 4 | 0 | 2 | 1 | 0 |
| 3月 | 11 | 2 | 4 | 2 | 1 | 1 | 1 |

注) 平成17年度以降は旧美山町・旧越廼村・旧清水町の数値を含む

資料 環境課

11-13. ごみ処理状況

単位：トン

| 年 度 | 収 集 量 | | 搬 入 区 分 | | 処 理 内 訳 | |
|--------|--------|------------------|---------|-----------|---------|---------|
| | 総 数 | 1 日 平 均 実 働 量 | 市 収 集 分 | 直 接 搬 入 分 | 焼 却 | 破 碎 処 理 |
| 平成16年度 | 92,972 | 361.7 | 85,813 | 7,159 | 79,114 | 13,858 |
| 17年度 | 98,037 | 381.5 | 90,578 | 7,459 | 83,720 | 14,317 |
| 18年度 | 97,526 | 344.7 | 89,677 | 7,849 | 83,330 | 14,196 |
| 19年度 | 94,154 | 366.4 | 87,365 | 6,789 | 80,711 | 13,443 |
| 20年度 | 91,270 | 353.8 | 85,130 | 6,140 | 78,797 | 12,473 |

注) 平成17年度以降は旧美山町・旧越廼村・旧清水町の数値を含む

資料 清掃清美課

11-14. し尿処理状況

単位：人・kl

| 年 度 | し 尿 処 理 人 口 | | | | | 収 集 量 | | | |
|--------|----------------|------------------|--------------|----------------|----------------|-------|--------------|------------------|---------------|
| | く み 取 り 人 口 | 公 共 下 水 道 人 口 | 浄 化 槽 人 口 | 自 家 処 理 人 口 | 計 | し 尿 | 浄 化 槽 汚 泥 | そ の 他 の 汚 泥 等 | 計 |
| 平成16年度 | 11,966 | 182,995 | 57,866 | 343 | 253,170 | 7,238 | 41,638 | 1,343 | 50,219 |
| 17年度 | 11,446 | 196,864 | 62,523 | 372 | 271,205 | 7,168 | 42,095 | 1,102 | 50,365 |
| 18年度 | 8,431 | 204,783 | 57,467 | 254 | 270,935 | 7,992 | 43,373 | 1,229 | 52,594 |
| 19年度 | 9,169 | 194,615 | 66,462 | 333 | 270,579 | 5,289 | 38,228 | 983 | 44,500 |
| 20年度 | 8,924 | 197,169 | 63,731 | 333 | 270,157 | 4,664 | 36,774 | 1,038 | 42,476 |

注) 平成17年度以降は旧美山町・旧越廼村・旧清水町の数値を含む

資料 下水施設課

12-1. <小学校> 学校数・児童数・教職員数

各年5月1日基準日

| 年 度 | 公 立 | | | | | | | | | | | | | | | | 国 立 | | | | | | | | | | |
|-------|-------|-----|---|-------|-----|-----|----|--------|-------|-------|-------|-----|-----|-------|----|-----|-------|-------|-------|-----|-----|-------|---|----|-------|---|---|
| | 学 校 数 | | | 学 級 数 | | | | 児 童 数 | | | 教 員 数 | | | 職 員 数 | | | 学 校 数 | 学 級 数 | 児 童 数 | | | 教 員 数 | | | 職 員 数 | | |
| | | | | | | | | | | | | | | | | | | | | | | | | | | | |
| 計 | 本 校 | 分 校 | 計 | 単 式 | 複 式 | 特 殊 | 計 | 男 | 女 | 計 | 男 | 女 | 計 | 男 | 女 | 計 | 学 校 数 | 学 級 数 | 計 | 男 | 女 | 計 | 男 | 女 | 計 | 男 | 女 |
| 平成17年 | 44 | 44 | 0 | 506 | 472 | 10 | 24 | 14,346 | 7,360 | 6,986 | 808 | 232 | 576 | 167 | 41 | 126 | 1 | 12 | 446 | 220 | 226 | 16 | 8 | 8 | 7 | 2 | 5 |
| 18年 | 52 | 52 | 0 | 557 | 517 | 11 | 29 | 15,170 | 7,814 | 7,356 | 908 | 267 | 641 | 179 | 43 | 136 | 1 | 12 | 445 | 217 | 228 | 17 | 6 | 11 | 6 | 2 | 4 |
| 19年 | 52 | 52 | 0 | 562 | 521 | 11 | 30 | 15,039 | 7,735 | 7,304 | 902 | 267 | 635 | 175 | 46 | 129 | 1 | 12 | 441 | 218 | 223 | 17 | 6 | 11 | 3 | 1 | 2 |
| 20年 | 52 | 52 | 0 | 573 | 528 | 14 | 31 | 15,100 | 7,736 | 7,364 | 906 | 263 | 643 | 180 | 50 | 130 | 1 | 12 | 447 | 223 | 224 | 18 | 6 | 12 | 3 | 2 | 1 |
| 21年 | 52 | 52 | 0 | 572 | 520 | 15 | 37 | 14,965 | 7,683 | 7,282 | 905 | 262 | 643 | 178 | 51 | 127 | 1 | 12 | 441 | 223 | 218 | 18 | 7 | 11 | 3 | 2 | 1 |

注) 教員数・職員数は、本務者のみ

注) 平成18年以降は旧美山町・旧越廼村・旧清水町の数値を含む

資料 学校基本調査

12-2. <中学校> 学校数・生徒数・教職員数

各年5月1日基準日

| 年次 | 公立 | | | | | | | | | | | | | | | | 国立 | | | | | | | | 私立 | | | | | | | | | | | |
|-------|-----|----|---|-----|-----|----|----|-------|-------|-------|-----|-----|-----|-----|----|----|-----|-----|-----|-----|-----|-----|----|---|-----|-----|-----|-----|-----|-----|----|----|-----|---|---|--|
| | 学校数 | | | 学級数 | | | | 生徒数 | | | 教員数 | | | 職員数 | | | 学校数 | 学級数 | 生徒数 | | | 教員数 | | | 学校数 | 学級数 | 生徒数 | | | 教員数 | | | 職員数 | | | |
| | | | | | | | | | | | | | | | | | | | | | | | | | | | | | | | | | | | | |
| 計 | 本校 | 分校 | 計 | 単式 | 複式 | 特殊 | 計 | 男 | 女 | 計 | 男 | 女 | 計 | 男 | 女 | 計 | 男 | 女 | 計 | 男 | 女 | 計 | 男 | 女 | 計 | 男 | 女 | 計 | 男 | 女 | 計 | 男 | 女 | | | |
| 平成17年 | 22 | 21 | 1 | 229 | 219 | - | 10 | 6,989 | 3,562 | 3,427 | 487 | 277 | 210 | 29 | 20 | 9 | 1 | 9 | 351 | 173 | 178 | 18 | 11 | 7 | 4 | 18 | 312 | 192 | 120 | 26 | 17 | 9 | 4 | 1 | 3 | |
| 18年 | 25 | 24 | 1 | 254 | 242 | - | 12 | 7,334 | 3,748 | 3,586 | 538 | 308 | 230 | 48 | 17 | 31 | 1 | 9 | 357 | 179 | 178 | 19 | 11 | 8 | 4 | 18 | 326 | 201 | 125 | 32 | 22 | 10 | 4 | 1 | 3 | |
| 19年 | 25 | 24 | 1 | 265 | 252 | - | 13 | 7,301 | 3,676 | 3,625 | 546 | 308 | 238 | 46 | 16 | 30 | 1 | 9 | 357 | 180 | 177 | 19 | 12 | 7 | 4 | 18 | 343 | 205 | 138 | 31 | 20 | 11 | 4 | 1 | 3 | |
| 20年 | 25 | 24 | 1 | 267 | 252 | - | 15 | 7,253 | 3,736 | 3,517 | 565 | 308 | 257 | 45 | 16 | 29 | 1 | 9 | 355 | 175 | 180 | 19 | 11 | 8 | 4 | 19 | 366 | 214 | 152 | 31 | 19 | 12 | 5 | 1 | 4 | |
| 21年 | 25 | 24 | 1 | 274 | 257 | - | 17 | 7,256 | 3,760 | 3,496 | 547 | 300 | 247 | 46 | 16 | 30 | 1 | 9 | 353 | 172 | 181 | 19 | 11 | 8 | 4 | 19 | 379 | 225 | 154 | 40 | 23 | 17 | 6 | 2 | 4 | |

注) 教員数-職員数は、本務者のみ

注) 私立中学校に関する数値は、結果公表の関係上、福井県全体の数値

注) 平成18年以降は旧美山町・旧越廼村・旧清水町の数値を含む

資料 学校基本調査

12-3. <高等学校> 学校数・生徒数・教職員数

各年5月1日基準日

| 年 次 | 公 立 | | | | | | | | | | | | 私 立 | | | | | | | | | | | |
|-------|-------|-----|-----|-------|-------|-------|-------|-----|-----|-------|----|----|-------|-----|-----|-------|-------|-------|-------|-----|-----|-------|----|----|
| | 学 校 数 | | | 生 徒 数 | | | 教 員 数 | | | 職 員 数 | | | 学 校 数 | | | 生 徒 数 | | | 教 員 数 | | | 職 員 数 | | |
| | 計 | 全日制 | 定時制 | 計 | 男 | 女 | 計 | 男 | 女 | 計 | 男 | 女 | 計 | 全日制 | 定時制 | 計 | 男 | 女 | 計 | 男 | 女 | 計 | 男 | 女 |
| 平成17年 | 8 | 7 | 1 | 6,134 | 3,053 | 3,081 | 453 | 325 | 128 | 92 | 47 | 45 | 5 | 4 | 1 | 5,359 | 2,528 | 2,831 | 297 | 213 | 84 | 45 | 21 | 24 |
| 18年 | 8 | 7 | 1 | 6,022 | 3,017 | 3,005 | 450 | 320 | 130 | 89 | 46 | 43 | 5 | 4 | 1 | 5,291 | 2,473 | 2,818 | 299 | 220 | 79 | 49 | 24 | 25 |
| 19年 | 8 | 7 | 1 | 5,884 | 3,012 | 2,872 | 439 | 315 | 124 | 90 | 49 | 41 | 5 | 4 | 1 | 5,186 | 2,440 | 2,746 | 307 | 219 | 88 | 48 | 23 | 25 |
| 20年 | 8 | 7 | 1 | 5,803 | 2,970 | 2,833 | 440 | 313 | 127 | 86 | 50 | 36 | 5 | 4 | 1 | 5,119 | 2,387 | 2,732 | 311 | 225 | 86 | 47 | 24 | 23 |
| 21年 | 8 | 7 | 1 | 5,730 | 2,895 | 2,835 | 441 | 314 | 127 | 84 | 49 | 35 | 7 | 6 | 1 | 5,736 | 2,798 | 2,938 | 366 | 264 | 102 | 67 | 32 | 35 |

資料 学校基本調査

12-4. <幼稚園> 園数・園児数・教職員数

各年5月1日基準日

| 年次 | 国立・公立 | | | | | | | | | | 私立 | | | | | | | | | | | | |
|-------|-------|----|----|-----|-----|-----|-----|-----|---|----|----|----|----|-----|-------|-------|-------|-----|----|-----|-----|----|----|
| | 園数 | | | 学級数 | 園児数 | | | 教員数 | | | 園数 | | | 学級数 | 園児数 | | | 教員数 | | | 職員数 | | |
| | 計 | 本園 | 分園 | | 計 | 男 | 女 | 計 | 男 | 女 | 計 | 本園 | 分園 | | 計 | 男 | 女 | 計 | 男 | 女 | 計 | 男 | 女 |
| 平成17年 | 19 | 18 | 1 | 34 | 418 | 213 | 205 | 29 | 1 | 28 | 20 | 20 | - | 125 | 2,517 | 1,270 | 1,247 | 209 | 20 | 189 | 51 | 33 | 18 |
| 18年 | 26 | 25 | 1 | 37 | 458 | 239 | 219 | 42 | 1 | 41 | 20 | 20 | - | 126 | 2,471 | 1,252 | 1,219 | 213 | 21 | 192 | 50 | 32 | 18 |
| 19年 | 26 | 25 | 1 | 35 | 426 | 218 | 208 | 39 | 1 | 38 | 20 | 20 | - | 131 | 2,450 | 1,261 | 1,189 | 230 | 21 | 209 | 53 | 35 | 18 |
| 20年 | 26 | 25 | 1 | 38 | 430 | 219 | 211 | 44 | 1 | 43 | 20 | 20 | - | 126 | 2,205 | 1,145 | 1,060 | 235 | 22 | 213 | 47 | 32 | 15 |
| 21年 | 26 | 25 | 1 | 38 | 430 | 219 | 211 | 44 | 1 | 43 | 20 | 20 | - | 122 | 2,195 | 1,136 | 1,059 | 228 | 22 | 206 | 49 | 35 | 14 |

注) 平成18年以降は旧美山町・旧越廼村・旧清水町の数値を含む

資料 学校基本調査

12-5. ＜中学校＞ 進路別卒業者数

各年5月1日基準日

| 年 次 | 卒 業 者 | | | 高 等 学 校 等 進 学 者 | | | 専 修 学 校 (高 等 課 程) 進 学 者 | | | 専 修 学 校 (一 般 課 程) 等 入 学 者 | | | 就 職 者 | | | 無 業 者 | | | 死 亡 ・ 不 詳 | | | 高等学校 進 学 率 (%) |
|-------|-------|-------|-------|-----------------|-------|-------|---------------------------------|---|---|-----------------------------------|---|---|-------|----|---|-------|----|----|-----------|---|---|------------------------|
| | 計 | 男 | 女 | 計 | 男 | 女 | 計 | 男 | 女 | 計 | 男 | 女 | 計 | 男 | 女 | 計 | 男 | 女 | 計 | 男 | 女 | |
| 平成17年 | 2,380 | 1,239 | 1,141 | 2,341 | 1,216 | 1,125 | 3 | 1 | 2 | 1 | - | 1 | 14 | 11 | 3 | 19 | 9 | 10 | - | - | - | 98.4 |
| 18年 | 2,575 | 1,277 | 1,298 | 2,516 | 1,242 | 1,274 | 4 | 2 | 2 | 3 | 2 | 1 | 12 | 7 | 5 | 36 | 20 | 16 | - | - | - | 97.7 |
| 19年 | 2,482 | 1,327 | 1,155 | 2,438 | 1,297 | 1,141 | 1 | 1 | 0 | 1 | 0 | 1 | 20 | 16 | 4 | 20 | 11 | 9 | - | - | - | 98.2 |
| 20年 | 2,441 | 1,209 | 1,232 | 2,394 | 1,185 | 1,209 | 3 | 3 | 0 | 2 | 0 | 2 | 18 | 12 | 6 | 20 | 5 | 15 | - | - | - | 98.1 |
| 21年 | 2,400 | 1,292 | 1,108 | 2,355 | 1,273 | 1,082 | 0 | 0 | 0 | 0 | 0 | 0 | 16 | 9 | 7 | 29 | 10 | 19 | - | - | - | 98.1 |

注) 平成18年以降は旧美山町・旧越廼村・旧清水町の数値を含む

資料 学校基本調査

12-6. 高等学校進学者数

各年5月1日基準日

| 年次 | 高等学校等進学者総数 | | | 高等学校進学者（本科） | | | | | | | | | 通信制 | | | 高等専門学校 進学者 | | | 盲・聾・養護学校 高等部進学者 | | |
|-------|------------|-------|-------|-------------|-------|-------|-------|-------|-------|-----|----|----|-----|----|----|---------------|----|----|--------------------|----|---|
| | | | | 合計 | | | 全日制 | | | 定時制 | | | | | | | | | | | |
| | 計 | 男 | 女 | 計 | 男 | 女 | 計 | 男 | 女 | 計 | 男 | 女 | 計 | 男 | 女 | 計 | 男 | 女 | 計 | 男 | 女 |
| 平成17年 | 2,341 | 1,216 | 1,125 | 2,247 | 1,150 | 1,097 | 2,186 | 1,115 | 1,071 | 61 | 35 | 26 | 32 | 20 | 12 | 51 | 42 | 9 | 11 | 4 | 7 |
| 18年 | 2,516 | 1,242 | 1,274 | 2,418 | 1,168 | 1,250 | 2,345 | 1,126 | 1,219 | 73 | 42 | 31 | 32 | 23 | 9 | 50 | 40 | 10 | 16 | 11 | 5 |
| 19年 | 2,438 | 1,297 | 1,141 | 2,362 | 1,245 | 1,117 | 2,282 | 1,200 | 1,082 | 80 | 45 | 35 | 15 | 8 | 7 | 46 | 35 | 11 | 15 | 9 | 6 |
| 20年 | 2,394 | 1,185 | 1,209 | 2,300 | 1,124 | 1,176 | 2,214 | 1,076 | 1,138 | 86 | 48 | 38 | 26 | 10 | 16 | 92 | 52 | 40 | 16 | 11 | 5 |
| 21年 | 2,355 | 1,175 | 1,180 | 2,271 | 1,120 | 1,151 | 2,176 | 1,063 | 1,113 | 95 | 57 | 38 | 21 | 8 | 13 | 43 | 35 | 8 | 20 | 12 | 8 |

資料 学校基本調査

12-7. <県内高等学校> 進路別卒業生数

各年5月1日基準日

| 年次 | 卒業生 | | | 大学等進学者 | | | 専修学校(専門課程)進学者 | | | 専修学校(一般課程)等入学者 | | | 就職者 | | | 無業者 | | | 死亡・不詳 | | | 大学進学率(%) |
|-------|-------|-------|-------|--------|-------|-------|---------------|-----|-----|----------------|-----|-----|-------|-------|-----|-----|-----|-----|-------|---|---|----------|
| | 計 | 男 | 女 | 計 | 男 | 女 | 計 | 男 | 女 | 計 | 男 | 女 | 計 | 男 | 女 | 計 | 男 | 女 | 計 | 男 | 女 | |
| 平成17年 | 8,656 | 4,340 | 4,316 | 4,525 | 2,281 | 2,244 | 1,557 | 679 | 878 | 378 | 242 | 136 | 1,796 | 957 | 839 | 287 | 126 | 161 | 9 | 3 | 6 | 52.3 |
| 18年 | 8,380 | 4,234 | 4,146 | 4,565 | 2,271 | 2,294 | 1,445 | 624 | 821 | 329 | 205 | 124 | 1,708 | 965 | 743 | 212 | 103 | 109 | 4 | - | 4 | 54.5 |
| 19年 | 8,273 | 4,172 | 4,101 | 4,592 | 2,271 | 2,321 | 1,275 | 530 | 745 | 301 | 201 | 100 | 1,852 | 1,022 | 830 | 187 | 107 | 80 | 4 | 2 | 2 | 55.5 |
| 20年 | 8,007 | 4,070 | 3,937 | 4,550 | 2,261 | 2,289 | 1,163 | 474 | 689 | 232 | 182 | 50 | 1,687 | 942 | 745 | 285 | 159 | 126 | 4 | 3 | 1 | 56.8 |
| 21年 | 7,769 | 3,863 | 3,906 | 4,417 | 2,152 | 2,265 | 1,050 | 428 | 622 | 249 | 194 | 55 | 1,704 | 920 | 784 | 277 | 127 | 150 | 0 | - | - | 56.9 |

資料 学校基本調査

12-8. <大学> 学校数・学生数・教職員数

各年5月1日現在

| 年次 | 短期大学 | | | | | | | | | | 4年制大学 | | | | | | | | | | |
|-------|------|-----|---|-----|-----|----|----|-----|----|----|-------|----|-------|-------|-------|-------|-----|-----|-------|-----|-----|
| | 学校数 | 学生数 | | | 教員数 | | | 職員数 | | | 学校数 | | 学生数 | | | 教員数 | | | 職員数 | | |
| | 私立 | 計 | 男 | 女 | 計 | 男 | 女 | 計 | 男 | 女 | 国立 | 私立 | 計 | 男 | 女 | 計 | 男 | 女 | 計 | 男 | 女 |
| 平成17年 | 1 | 940 | － | 940 | 139 | 69 | 70 | 25 | 10 | 15 | 1 | 1 | 8,023 | 6,360 | 1,663 | 1,065 | 953 | 112 | 843 | 350 | 493 |
| 18年 | 1 | 886 | － | 886 | 149 | 76 | 73 | 26 | 10 | 16 | 1 | 1 | 7,705 | 6,088 | 1,617 | 1,061 | 947 | 114 | 851 | 348 | 503 |
| 19年 | 1 | 848 | － | 848 | 154 | 81 | 73 | 22 | 10 | 12 | 1 | 1 | 7,363 | 5,799 | 1,564 | 1,032 | 913 | 119 | 884 | 337 | 547 |
| 20年 | 1 | 837 | － | 837 | 157 | 83 | 74 | 24 | 11 | 13 | 1 | 1 | 7,098 | 5,571 | 1,527 | 1,077 | 932 | 145 | 924 | 329 | 595 |
| 21年 | 1 | 751 | － | 751 | 141 | 72 | 69 | 21 | 9 | 12 | 1 | 1 | 6,873 | 5,350 | 1,523 | 1,051 | 894 | 157 | 1,006 | 363 | 643 |

注) 学生数は学部学生・大学院生・専攻科学生・研究生・聴講生の総合計

教員数には兼務者（非常勤講師）を含む

職員数には本務者のみ（兼務者を除く）

資料 市内各大学

12-9. 児童生徒の体位

男 子

| 区 分 | | | 小 学 生 | | | | | | 中 学 生 | | |
|------------|-----|--------|-------|-------|-------|-------|-------|-------|-------|-------|-------|
| | | | 1 年 | 2 年 | 3 年 | 4 年 | 5 年 | 6 年 | 1 年 | 2 年 | 3 年 |
| 身長 (cm) | 福井市 | 平成16年度 | 116.6 | 122.8 | 128.3 | 133.8 | 139.0 | 145.1 | 152.8 | 160.2 | 166.1 |
| | | 17年度 | 116.4 | 122.6 | 128.5 | 133.8 | 139.3 | 145.3 | 152.5 | 160.6 | 166.2 |
| | | 18年度 | 116.7 | 122.4 | 128.1 | 134.0 | 139.6 | 145.5 | 152.8 | 160.0 | 166.0 |
| | | 19年度 | 116.4 | 122.6 | 128.3 | 133.9 | 139.7 | 145.3 | 152.8 | 160.0 | 165.7 |
| | | 20年度 | 116.8 | 122.5 | 128.6 | 133.8 | 139.3 | 145.6 | 152.6 | 160.4 | 165.9 |
| | 全国 | 平成16年度 | 116.7 | 122.5 | 128.2 | 133.6 | 139.0 | 145.2 | 152.6 | 160.0 | 165.4 |
| | | 17年度 | 116.6 | 122.5 | 128.2 | 133.6 | 139.0 | 145.1 | 152.5 | 159.9 | 165.4 |
| | | 18年度 | 116.6 | 122.5 | 128.3 | 133.6 | 138.9 | 145.1 | 152.6 | 159.8 | 165.3 |
| | | 19年度 | 116.6 | 122.5 | 128.3 | 133.6 | 139.0 | 145.1 | 152.6 | 159.8 | 165.2 |
| | | 20年度 | 116.6 | 122.5 | 128.3 | 133.6 | 139.0 | 145.1 | 152.5 | 159.8 | 165.2 |
| 体重 (kg) | 福井市 | 平成16年度 | 21.3 | 24.3 | 27.5 | 30.7 | 34.7 | 38.5 | 44.9 | 49.5 | 54.4 |
| | | 17年度 | 21.4 | 24.0 | 27.6 | 31.0 | 34.5 | 39.0 | 44.2 | 50.1 | 54.8 |
| | | 18年度 | 21.5 | 24.2 | 27.2 | 30.9 | 34.5 | 38.6 | 44.9 | 49.4 | 55.5 |
| | | 19年度 | 21.3 | 24.2 | 27.3 | 30.5 | 34.5 | 38.6 | 44.2 | 49.5 | 54.1 |
| | | 20年度 | 21.4 | 24.0 | 27.4 | 30.6 | 33.9 | 38.6 | 44.2 | 49.0 | 54.6 |
| | 全国 | 平成16年度 | 21.7 | 24.3 | 27.7 | 31.2 | 34.9 | 39.4 | 45.1 | 50.3 | 55.4 |
| | | 17年度 | 21.6 | 24.3 | 27.4 | 30.9 | 34.7 | 39.1 | 44.9 | 50.1 | 55.3 |
| | | 18年度 | 21.5 | 24.2 | 27.4 | 30.9 | 34.5 | 38.8 | 44.9 | 49.9 | 55.1 |
| | | 19年度 | 21.5 | 24.2 | 27.4 | 30.7 | 34.4 | 38.7 | 44.5 | 49.6 | 54.7 |
| | | 20年度 | 21.5 | 24.2 | 27.4 | 30.7 | 34.4 | 38.7 | 44.5 | 49.6 | 54.7 |

女 子

| 区 分 | | | 小 学 生 | | | | | | 中 学 生 | | |
|------------|-----|--------|-------|-------|-------|-------|-------|-------|-------|-------|-------|
| | | | 1 年 | 2 年 | 3 年 | 4 年 | 5 年 | 6 年 | 1 年 | 2 年 | 3 年 |
| 身長 (cm) | 福井市 | 平成16年度 | 115.7 | 121.9 | 127.9 | 133.8 | 140.4 | 147.6 | 152.2 | 155.7 | 157.0 |
| | | 17年度 | 115.7 | 121.7 | 127.8 | 133.7 | 140.7 | 147.2 | 152.6 | 155.4 | 157.2 |
| | | 18年度 | 115.8 | 121.6 | 127.4 | 133.7 | 140.4 | 147.3 | 152.3 | 155.6 | 157.0 |
| | | 19年度 | 115.7 | 121.8 | 127.4 | 133.6 | 140.7 | 147.2 | 152.5 | 155.4 | 157.2 |
| | | 20年度 | 115.7 | 122.0 | 127.8 | 133.6 | 140.6 | 147.3 | 152.2 | 155.5 | 156.9 |
| | 全国 | 平成16年度 | 115.8 | 122.0 | 127.5 | 133.5 | 140.2 | 146.8 | 152.1 | 155.1 | 156.7 |
| | | 17年度 | 115.8 | 121.7 | 127.5 | 133.5 | 140.1 | 146.9 | 152.0 | 155.2 | 156.8 |
| | | 18年度 | 115.8 | 121.7 | 127.4 | 133.5 | 140.2 | 147.0 | 152.0 | 155.2 | 156.7 |
| | | 19年度 | 115.8 | 121.6 | 127.4 | 133.5 | 140.3 | 146.8 | 152.1 | 155.1 | 156.7 |
| | | 20年度 | 115.8 | 121.6 | 127.4 | 133.5 | 140.3 | 146.8 | 152.1 | 155.1 | 156.7 |
| 体重 (kg) | 福井市 | 平成16年度 | 20.8 | 23.6 | 26.6 | 30.1 | 34.4 | 39.3 | 44.2 | 47.9 | 50.8 |
| | | 17年度 | 21.1 | 23.4 | 26.7 | 30.1 | 34.5 | 39.6 | 44.3 | 47.9 | 50.8 |
| | | 18年度 | 20.9 | 23.6 | 26.4 | 30.0 | 34.3 | 39.3 | 44.6 | 47.7 | 50.6 |
| | | 19年度 | 21.0 | 23.4 | 26.6 | 29.9 | 34.3 | 39.1 | 44.1 | 47.8 | 50.3 |
| | | 20年度 | 21.0 | 23.6 | 26.5 | 30.0 | 34.0 | 39.3 | 44.1 | 47.8 | 50.5 |
| | 全国 | 平成16年度 | 21.1 | 23.8 | 26.9 | 30.4 | 34.8 | 39.8 | 44.8 | 48.1 | 50.9 |
| | | 17年度 | 21.1 | 23.6 | 26.8 | 30.2 | 34.4 | 39.5 | 44.4 | 48.0 | 50.8 |
| | | 18年度 | 21.0 | 23.6 | 26.6 | 30.1 | 34.2 | 39.5 | 44.4 | 47.9 | 50.6 |
| | | 19年度 | 21.0 | 23.5 | 26.6 | 30.0 | 34.3 | 39.1 | 44.1 | 47.6 | 50.3 |
| | | 20年度 | 21.0 | 23.5 | 26.6 | 30.0 | 34.3 | 39.1 | 44.1 | 47.6 | 50.3 |

注) 平成17年度以降は旧美山町・旧越廼村・旧清水町の数値を含む

資料 保健給食課

12-10. 観光客入込状況

| 種 別 | | | 平 成 16 年 | 平 成 17 年 | 平 成 18 年 | 平 成 19 年 | 平 成 20 年 |
|---|--------------------------------------|-------------|------------|------------|------------|------------|------------|
| 観 光 客 入 込 総 数 | | | 1,979,100 | 2,790,500 | 2,937,000 | 2,658,000 | 2,743,000 |
| 日 帰 り ・ 宿 泊 別 内 訳 | 日 帰 り 客 （立寄り客を含む） | | 1,607,200 | 2,335,600 | 2,483,000 | 2,167,000 | 2,245,000 |
| | 宿 泊 客 | | 371,900 | 454,900 | 454,000 | 491,000 | 498,000 |
| | 宿 泊 客 の 利 用 施 設 | ホ テ ル ・ 旅 館 | 231,000 | 298,000 | 193,000 | 209,000 | 212,000 |
| | | 寮 ・ 保 養 所 | 48,600 | 63,400 | 59,500 | 79,000 | 69,000 |
| | | 国 民 宿 舎 | 13,000 | 10,300 | 12,500 | 13,000 | 13,000 |
| | | ユースホステル | 2,200 | 2,000 | 1,300 | 1,000 | 1,000 |
| | | 民 宿 | 67,400 | 78,900 | 178,000 | 179,000 | 194,000 |
| | | そ の 他 | 9,700 | 2,300 | 9,700 | 10,000 | 9,000 |
| 居 住 地 別 | 県 内 客 | | 1,223,700 | 1,742,500 | 1,792,000 | 1,583,000 | 1,578,000 |
| | 県 外 客 | | 755,400 | 1,048,000 | 1,145,000 | 1,075,000 | 1,165,000 |
| 利 用 交 通 機 関 別 | 定 期 路 線 の 利 用 | | 363,500 | 543,000 | 319,300 | 338,000 | 402,000 |
| | 貸 切 バ ス 利 用 | | 267,500 | 420,800 | 537,000 | 386,000 | 430,000 |
| | 自 家 用 自 動 車 利 用 | | 1,314,200 | 1,728,500 | 2,023,600 | 1,764,000 | 1,721,000 |
| | そ の 他 | | 33,900 | 98,200 | 57,100 | 170,000 | 190,000 |
| 消 費 額 合 計 | | | 13,409,462 | 17,251,684 | 17,727,265 | 17,955,696 | 18,362,756 |
| 消 費 額 の 内 訳 | 宿 泊 費 | | 6,570,084 | 7,944,610 | 7,912,524 | 8,668,427 | 8,733,910 |
| | 土 産 品 購 入 費 | | 4,154,029 | 5,563,127 | 5,841,613 | 5,629,288 | 5,812,790 |
| | 地 域 内 交 通 費 | | 590,777 | 823,668 | 874,088 | 804,756 | 839,533 |
| | そ の 他 | | 2,094,572 | 2,920,279 | 3,099,040 | 2,853,225 | 2,976,523 |

注) 観光客入込総数の単位…100人未満四捨五入し(人)単位

消費額の単位…1,000円未満四捨五入し(千円)単位

平成17年以降は旧美山町・旧越廼村・旧清水町の数値を含む

消費額は福井県観光客入込数(推計)の平均観光消費額にて算出

資料 観光開発室

12-11. <公民館> 利用状況

| 年 度 | 公 民 館 数 | 職 員 数 | 利 用 者 数 |
|--------|-----------|-----------|---------|
| 平成16年度 | 44 | 153 | 689,607 |
| 17年度 | 56(6分館含む) | 173(兼任含む) | 751,275 |
| 18年度 | 56(6分館含む) | 178(兼任含む) | 809,331 |
| 19年度 | 56(6分館含む) | 181 | 875,767 |
| 20年度 | 56(6分館含む) | 181 | 862,093 |

注) 平成17年度以降は旧美山町・旧越廼村・旧清水町の数値を含む

資料 生涯学習課

12-12. <博物館・歴史館> 入館状況

(1) 自然史博物館

単位：人

| 年次 | 総数 | 1月 | 2月 | 3月 | 4月 | 5月 | 6月 | 7月 | 8月 | 9月 | 10月 | 11月 | 12月 |
|-------|--------|-----|-----|-------|-------|-------|-------|-------|-------|-------|-------|-------|-----|
| 平成16年 | 10,187 | 216 | 171 | 957 | 1,818 | 1,127 | 1,064 | 633 | 1,496 | 877 | 919 | 436 | 473 |
| 17年 | 15,268 | 214 | 133 | 978 | 4,581 | 2,039 | 800 | 833 | 2,404 | 1,033 | 1,327 | 809 | 117 |
| 18年 | 13,969 | 175 | 110 | 1,119 | 2,820 | 1,524 | 833 | 1,129 | 3,437 | 563 | 1,580 | 441 | 238 |
| 19年 | 14,188 | 292 | 340 | 855 | 3,206 | 1,182 | 1,000 | 1,486 | 1,612 | 1,124 | 1,816 | 941 | 334 |
| 20年 | 24,644 | 216 | 0 | 1,670 | 6,371 | 3,191 | 1,732 | 2,087 | 3,950 | 1,145 | 2,408 | 1,456 | 418 |

注) 平成20年1月15日から3月21日までリニューアル改修工事のため閉館

資料 自然史博物館

(2) 郷土歴史博物館

単位：人

| 年次 | 総数 | 1月 | 2月 | 3月 | 4月 | 5月 | 6月 | 7月 | 8月 | 9月 | 10月 | 11月 | 12月 |
|-------|--------|-------|-------|--------|--------|--------|-------|-------|--------|-------|--------|-------|-------|
| 平成16年 | 88,087 | - | - | 28,437 | 11,642 | 9,462 | 6,210 | 4,445 | 6,017 | 4,695 | 8,424 | 6,093 | 2,662 |
| 17年 | 66,563 | 3317 | 2304 | 6,845 | 6,270 | 5,211 | 4,860 | 6,772 | 7,900 | 2,941 | 11,078 | 7,185 | 1,880 |
| 18年 | 69,678 | 2,062 | 2,028 | 7,761 | 9,114 | 6,999 | 3,779 | 6,314 | 5,753 | 4,079 | 12,325 | 6,757 | 2,707 |
| 19年 | 69,167 | 2,331 | 2,526 | 6,535 | 9,761 | 11,744 | 7,549 | 5,473 | 5,194 | 4,062 | 6,487 | 5,791 | 1,714 |
| 20年 | 67,727 | 1,930 | 1,713 | 5,668 | 4,252 | 4,941 | 4,522 | 6,229 | 10,026 | 4,525 | 13,546 | 8,550 | 1,825 |

注) 平成14年5月7日から平成16年3月20日まで移転準備のため休館

資料 郷土歴史博物館

12-13. < 美術館 > 入館状況

単位：人

| 年 度 | 総 数 | 4 月 | 5 月 | 6 月 | 7 月 | 8 月 | 9 月 | 10 月 | 11 月 | 12 月 | 1 月 | 2 月 | 3 月 |
|--------|----------------|--------|--------|--------|--------|--------|--------|--------|--------|-------|-------|-------|--------|
| 平成16年度 | 46,934 | 2,020 | 3,233 | 1,780 | 2,257 | 5,159 | 2,780 | 7,542 | 5,876 | 2,798 | 1,148 | 1,734 | 10,607 |
| 17年度 | 105,872 | 13,747 | 16,024 | 15,571 | 2,734 | 4,264 | 14,363 | 18,766 | 11,536 | 1,983 | 1,029 | 1,850 | 4,005 |
| 18年度 | 67,571 | 3,156 | 5,203 | 4,928 | 13,911 | 11,385 | 3,429 | 3,050 | 10,536 | 2,178 | 2,138 | 2,287 | 5,370 |
| 19年度 | 77,071 | 3,765 | 6,069 | 4,751 | 7,368 | 17,498 | 6,525 | 5,109 | 10,789 | 3,310 | 1,274 | 2,562 | 8,051 |
| 20年度 | 71,433 | 6,697 | 7,187 | 18,074 | 8,901 | 6,635 | 5,594 | 2,886 | 9,074 | 915 | 1,705 | 2,068 | 1,697 |

資料 福井市美術館

12-14. <福井市体育館> 利用状況

| 年 月 | 総 数 | 卓 球 | バレーボール | バドミントン | バスケット ボ ー ル | ス ポ ー ツ レ ク レ ー シ ョ ン | その他の催し物 |
|----------|--------|--------|--------|--------|----------------|--------------------------|---------|
| 平成16年度 | 58,832 | 5,744 | 4,173 | 8,680 | 3,472 | 3,471 | 33,292 |
| 17年度 | 59,631 | 6,565 | 5,587 | 11,801 | 6,034 | 1,623 | 28,021 |
| 18年度 | 66,956 | 6,175 | 4,893 | 10,576 | 5,462 | 1,700 | 38,150 |
| 19年度 | 95,733 | 12,073 | 9,233 | 15,421 | 12,387 | 2,374 | 44,245 |
| 20年度 | 84,312 | 8,712 | 8,105 | 15,255 | 8,820 | 15,308 | 28,112 |
| 平成20年 4月 | 7,214 | 2,064 | 1,195 | 907 | 287 | 1,155 | 1,606 |
| 5月 | 8,088 | 135 | 624 | 2,107 | 814 | 1,881 | 2,527 |
| 6月 | 12,224 | 171 | 2,707 | 631 | 662 | 2,441 | 5,612 |
| 7月 | 8,159 | 1,493 | 816 | 1,655 | 518 | 683 | 2,994 |
| 8月 | 5,545 | 86 | 968 | 865 | 516 | 812 | 2,298 |
| 9月 | 5,761 | 124 | 746 | 1,121 | 1,561 | 761 | 1,448 |
| 10月 | 7,836 | 1,080 | 198 | 1,305 | 339 | 2,407 | 2,507 |
| 11月 | 9,583 | 621 | 143 | 3,286 | 1,663 | 1,841 | 2,029 |
| 12月 | 5,193 | 104 | 50 | 1,196 | 1,321 | 448 | 2,074 |
| 平成21年 1月 | 3,938 | 952 | 124 | 438 | 326 | 943 | 1,155 |
| 2月 | 4,176 | 972 | 70 | 878 | 398 | 633 | 1,225 |
| 3月 | 6,595 | 910 | 464 | 866 | 415 | 1,303 | 2,637 |

資料 スポーツ課

12-15. <フェニックス・プラザ> 利 用 状 況

| 年 度 | 総 数 | | 音 楽 | | 展 示 | | パ ー テ ィ ー | | 演 舞 | | 各 種 大 会 | | そ の 他 | |
|--------|-----|---------|-----|--------|-----|--------|-----------|--------|-----|--------|---------|---------|-------|--------|
| | 件 数 | 人 員 | 件 数 | 人 員 | 件 数 | 人 員 | 件 数 | 人 員 | 件 数 | 人 員 | 件 数 | 人 員 | 件 数 | 人 員 |
| 平成16年度 | 277 | 203,515 | 41 | 60,194 | 23 | 6,350 | 16 | 6,390 | 19 | 19,831 | 167 | 99,940 | 11 | 10,810 |
| 17年度 | 290 | 204,542 | 33 | 35,700 | 38 | 11,301 | 17 | 5,320 | 24 | 31,991 | 166 | 107,745 | 12 | 12,485 |
| 18年度 | 316 | 203,369 | 39 | 39,355 | 34 | 4,139 | 30 | 12,310 | 34 | 39,630 | 165 | 102,755 | 14 | 5,180 |
| 19年度 | 250 | 225,334 | 28 | 53,850 | 13 | 6,205 | 31 | 15,440 | 15 | 27,850 | 124 | 92,640 | 39 | 29,349 |
| 20年度 | 233 | 181,080 | 29 | 35,150 | 13 | 5,380 | 20 | 10,140 | 14 | 18,500 | 80 | 59,240 | 77 | 52,670 |

注) 大ホール、小ホールのみ

件数は平成18年度までは利用日数、平成19年度からは催し数

資料 フェニックス・プラザ事務局

12-16. < 文化会館・市民福祉会館 > 利用状況

(1) 福井市文化会館 大ホール

| 年 度 | 総 数 | | 演 劇 | | クラシック音楽 | | ホ・ピ・ュラー・歌謡曲 | | 舞 踊 | | 演 芸 | | 各 種 大 会 | | そ の 他 | |
|--------|-----|--------|-----|--------|---------|-----|-------------|--------|-----|--------|-----|-------|---------|-------|-------|--------|
| | 件 数 | 人 員 | 件 数 | 人 員 | 件 数 | 人 員 | 件 数 | 人 員 | 件 数 | 人 員 | 件 数 | 人 員 | 件 数 | 人 員 | 件 数 | 人 員 |
| 平成16年度 | 163 | 79,004 | 26 | 21,000 | 0 | 0 | 58 | 23,107 | 52 | 15,896 | 4 | 5,050 | 3 | 1,950 | 20 | 12,001 |
| 17年度 | 149 | 69,864 | 33 | 21,810 | 0 | 0 | 54 | 26,514 | 32 | 9,920 | 2 | 1,500 | 3 | 1,650 | 25 | 8,470 |
| 18年度 | 156 | 73,226 | 31 | 25,538 | 0 | 0 | 54 | 21,062 | 36 | 12,392 | 1 | 900 | 8 | 4,150 | 26 | 9,184 |
| 19年度 | 164 | 78,639 | 23 | 22,203 | 0 | 0 | 53 | 20,896 | 41 | 12,229 | 7 | 5,044 | 10 | 4,010 | 30 | 14,257 |
| 20年度 | 150 | 85,232 | 34 | 31,140 | 1 | 60 | 45 | 23,080 | 36 | 12,059 | 3 | 1,603 | 4 | 6,200 | 27 | 11,090 |

資料 福井市文化会館

(2) 市民福祉会館 ホール等

| 年 度 | 総 数 | | ホ ー ル 関 係 | | 能 楽 堂 関 係 | | 会 議 室 関 係 | |
|--------|-------|--------|-----------|--------|-----------|--------|-----------|--------|
| | 件 数 | 人 員 | 件 数 | 人 員 | 件 数 | 人 員 | 件 数 | 人 員 |
| 平成16年度 | 1,540 | 57,139 | 336 | 18,937 | 470 | 13,983 | 734 | 24,219 |
| 17年度 | 1,653 | 67,664 | 391 | 19,277 | 539 | 15,096 | 723 | 33,291 |
| 18年度 | 1,425 | 58,768 | 326 | 14,026 | 473 | 11,785 | 626 | 32,957 |
| 19年度 | 1,563 | 68,227 | 351 | 17,939 | 521 | 11,469 | 691 | 38,819 |
| 20年度 | 1,511 | 84,195 | 366 | 20,963 | 491 | 16,123 | 654 | 47,109 |

注) ホール及び能楽堂には公演関係者の楽屋使用含む

資料 市民福祉会館

12-17. コンベンション実績（福井市開催分）

| 年 度 | | 会 議 | | | | 見 本 市 | | | | ス ポ ー ツ | | | | イ ベ ン ト | | | |
|--------|-----|---------|--------|---------|-------|--------|--------|--------|-----|---------|--------|---------|-------|-----------|--------|-----------|--------|
| | | 合 計 | ブロック | 全 国 | 国 際 | 合 計 | ブロック | 全 国 | 国 際 | 合 計 | ブロック | 全 国 | 国 際 | 合 計 | ブロック | 全 国 | 国 際 |
| 平成16年度 | 件 数 | 74 | 35 | 35 | 4 | 1 | 1 | 0 | 0 | 26 | 11 | 14 | 1 | 34 | 2 | 32 | 0 |
| | 人 数 | 116,125 | 11,046 | 104,240 | 839 | 20,000 | 20,000 | 0 | 0 | 164,387 | 3,523 | 157,864 | 3,000 | 226,692 | 90,000 | 136,692 | 0 |
| 17年度 | 件 数 | 118 | 54 | 59 | 5 | 2 | 1 | 1 | 0 | 89 | 32 | 56 | 1 | 212 | 17 | 193 | 2 |
| | 人 数 | 43,191 | 16,782 | 24,207 | 2,202 | 23,000 | 20,000 | 3,000 | 0 | 89,319 | 23,208 | 64,611 | 1,500 | 1,460,354 | 55,350 | 1,393,934 | 11,070 |
| 18年度 | 件 数 | 68 | 29 | 36 | 3 | 0 | 0 | 0 | 0 | 22 | 14 | 8 | 0 | 22 | 3 | 19 | 0 |
| | 人 数 | 31,583 | 7,596 | 23,484 | 503 | 0 | 0 | 0 | 0 | 17,527 | 6,783 | 10,744 | 0 | 748,730 | 470 | 748,260 | 0 |
| 19年度 | 件 数 | 85 | 47 | 35 | 3 | 1 | 1 | 0 | 0 | 28 | 16 | 12 | 0 | 29 | 5 | 24 | 0 |
| | 人 数 | 29,356 | 9,746 | 19,144 | 466 | 19,856 | 19,856 | 0 | 0 | 19,544 | 11,090 | 8,454 | 0 | 736,721 | 3,700 | 733,021 | 0 |
| 20年度 | 件 数 | 84 | 54 | 28 | 2 | 3 | 0 | 3 | 0 | 22 | 13 | 9 | 0 | 22 | 1 | 21 | 0 |
| | 人 数 | 37,393 | 14,074 | 22,608 | 711 | 55,000 | 0 | 55,000 | 0 | 23,030 | 2,930 | 20,100 | 0 | 538,390 | 110 | 538,280 | 0 |

注) ブロック 参加者50人以上の福井県を含む特定地域を対象としたコンベンション

全国 参加者50人以上の全国を対象としたコンベンション

国際 参加者20人以上のコンベンションで、日本を含む2か国以上の参加国又は外国参加者が10人以上のもの

資料 (財)福井観光コンベンション協会

12-18. 移動図書館車【あじさい号】利用状況

| 年 度 | 個 人 | | | | 団 体 貸 出 文 庫 | 出 動 | 利 用 |
|--------|----------------|--------------|-----------|--------|----------------|-----|-------|
| | 登 録 者 (人) | | 貸 出 (冊) | | | | |
| | 一 般 | 児 童 | 一 般 | 児 童 | 貸 出 (冊) | | |
| 平成16年度 | 1,864 (243) | 769 (△60) | 8,728 | 14,228 | 8,781 | 100 | 7,493 |
| 17年度 | 2,034 (170) | 778 (9) | 8,483 | 13,118 | 7,951 | 97 | 7,690 |
| 18年度 | 2,190 (156) | 812 (34) | 8,395 | 14,594 | 7,501 | 99 | 8,632 |
| 19年度 | 2,344 (154) | 800 (△12) | 8,415 | 14,887 | 8,313 | 99 | 8,172 |
| 20年度 | 2,471 (127) | 938 (138) | 8,704 | 17,300 | 10,386 | 105 | 8,664 |

注) 登録者数はコンピュータ用貸出カード発行数の累計で、()は各年度中の増減数

資料 図書館

12-19. <図書館> 利用状況・蔵書構成

| 区 分 | | 平 成 16 年 度 | | 平 成 17 年 度 | | | 平 成 18 年 度 | | | | 平 成 19 年 度 | | | | | 平 成 20 年 度 | | | | | |
|-------|--------------------|--------------------|----------------|--------------------|---------------|----------------|---------------|--------------------|---------------|----------------|---------------|---------------------|---------------|----------------|---------------|---------------|---------------------|---------------|----------------|---------------|---------------|
| | | 市 立 | みどり | 市 立 | 美 山 | みどり | 清 水 | 図 書 館 | 美 山 | みどり | 清 水 | 図 書 館 | 美 山 | みどり | 清 水 | 桜 木 | 図 書 館 | 美 山 | みどり | 清 水 | 桜 木 |
| 開 館 日 | | 318 | 90 | 278 | 231 | 284 | 293 | 281 | 232 | 277 | 294 | 280 | 236 | 280 | 292 | 327 | 279 | 231 | 280 | 296 | 343 |
| 入 館 者 | | 263,087 | 85,037 | 205,285 | － | 241,310 | － | 205,554 | － | 242,262 | 14,636 | 192,335 | 6,539 | 239,549 | 14,259 | 364,975 | 188,432 | 7,578 | 237,240 | 14,963 | 347,753 |
| 登 録 者 | | 34,846 | 39,076 | 36,920 | 2,364 | 42,073 | 3,149 | 38,682 | 2,448 | 44,524 | 3,381 | 39,746 | 2,541 | 46,327 | 3,593 | 6,492 | 41,063 | 2,391 | 48,020 | 3,803 | 9,462 |
| 貸 出 | 一 般 書 | 320,483 | 102,258 | 240,441 | 3,934 | 289,604 | 21,562 | 237,079 | 6,550 | 308,191 | 18,434 | 210,606 | 4,178 | 305,706 | 16,728 | 160,688 | 208,498 | 4,824 | 305,432 | 17,986 | 185,198 |
| | 児 童 書 | 126,108 | 46,931 | 97,445 | 5,014 | 147,157 | 60,474 | 104,554 | 8,563 | 153,622 | 33,395 | 100,730 | 4,540 | 150,474 | 24,612 | 61,455 | 92,698 | 5,212 | 146,346 | 28,778 | 70,781 |
| | 郷 土 資 料 | 2,785 | 716 | 2,329 | 56 | 2,344 | 357 | 2,762 | 71 | 2,530 | 130 | 2,131 | 43 | 2,588 | 188 | 2,762 | 2,127 | 50 | 2,770 | 152 | 2,760 |
| | 雑 誌 | 32,081 | 12,746 | 25,562 | 493 | 36,668 | 4,065 | 24,562 | 612 | 39,772 | 4,396 | 23,308 | 600 | 38,717 | 3,986 | 15,809 | 22,970 | 703 | 38,451 | 4,538 | 24,003 |
| | A V 資 料 | 1,380 | 23,267 | 1,107 | － | 70,358 | － | 1,380 | － | 65,327 | － | 1,152 | － | 60,367 | － | 1,186 | 1,055 | － | 51,680 | － | 1,773 |
| | 計 | 482,837 | 185,918 | 366,884 | 9,497 | 546,131 | 86,458 | 370,337 | 15,796 | 569,442 | 56,355 | 337,927 | 9,361 | 557,852 | 45,514 | 241,900 | 327,348 | 10,789 | 544,679 | 51,454 | 284,515 |
| 資 料 | 一 般 書 | 264,082 (4,481) | 253,710 ... | 274,615 (4,332) | 19,351 ... | 261,870 ... | 48,462 ... | 282,243 (4,506) | 20,116 ... | 276,239 ... | 46,565 ... | 286,772 (5,012) | 20,485 ... | 279,235 ... | 46,922 ... | 54,009 ... | 296,114 (6,072) | 20,558 ... | 286,710 ... | 47,466 ... | 65,951 ... |
| | 児 童 書 | 57,197 (3,993) | 51,848 ... | 59,434 (4,072) | 10,643 ... | 54,424 ... | 29,730 ... | 61,749 (4,469) | 11,190 ... | 55,598 ... | 30,504 ... | 64,175 (5,365) | 11,286 ... | 56,390 ... | 31,218 ... | 17,799 ... | 67,277 (6,426) | 11,370 ... | 57,571 ... | 31,672 ... | 20,063 ... |
| | 郷 土 資 料 | 20,701 (71) | 4,674 ... | 21,760 (61) | 1,146 ... | 5,261 ... | 3,089 ... | 22,345 (59) | 1,191 ... | 5,877 ... | 3,242 ... | 23,723 (69) | 1,561 ... | 6,575 ... | 3,278 ... | 3,428 ... | 24,721 (75) | 1,704 ... | 7,222 ... | 3,441 ... | 4,573 ... |
| | 電 子 資 料 | 7 | － | 7 | － | － | － | 9 | － | － | － | 9 | － | － | － | 1 | 9 | － | － | － | 1 |
| | 古 書 | 14,776 | － | 14,776 | － | － | － | 14,776 | － | － | － | 14,776 | － | － | － | － | 14,776 | － | － | － | － |
| | 計 | 356,763 (8,545) | 310,232 ... | 370,592 (8,465) | 31,140 ... | 321,555 ... | 81,281 ... | 381,122 (9,034) | 32,497 ... | 337,714 ... | 80,311 ... | 389,455 (10,446) | 33,332 ... | 342,200 ... | 81,418 ... | 75,237 ... | 402,897 (12,573) | 33,632 ... | 351,503 ... | 82,579 ... | 90,588 ... |
| | A V 資 料 | － | 14,293 | － | 184 | 14,128 | － | － | 184 | 14,599 | － | － | 186 | 14,425 | － | － | － | 187 | 14,579 | － | － |
| | 雑 誌 | 236 タイトル | 279 タイトル | 241 タイトル | 19 タイトル | 265 タイトル | 195 タイトル | 238 タイトル | 19 タイトル | 266 タイトル | 63 タイトル | 225 タイトル | 19 タイトル | 277 タイトル | 62 タイトル | 371 タイトル | 223 タイトル | 19 タイトル | 249 タイトル | 62 タイトル | 384 タイトル |
| | マイクロフィルム （毎日新聞） | 1,697 リール | － － | 1,697 リール | － － | － － | － － | 1,697 リール | － － | － － | － － | 1,697 リール | － － | － － | － － | － － | 1,695 リール | － － | － － | － － | － － |

注) 登録者はコンピュータ用貸出カード発行数の累計

() は内、移動図書館用図書分

美山図書館所蔵の視聴覚資料は貸出不可

美山図書館入館者数は、平成19年5月中旬からの数値

資料 図書館

12-20. <少年自然の家> 利 用 状 況

| 区 分 年 度 | 総 数 | | 小 学 校 | | 中 学 校 | | 少 年 団 体 | | 高 校 ・ 青 年 | | 一 般 | |
|------------|-------|--------|-------|-------|-------|-------|---------|-------|-----------|-------|-------|-------|
| | 団 体 数 | 人 数 | 団 体 数 | 人 数 | 団 体 数 | 人 数 | 団 体 数 | 人 数 | 団 体 数 | 人 数 | 団 体 数 | 人 数 |
| 平成16年度 | 119 | 11,377 | 38 | 4,967 | 4 | 506 | 40 | 3,869 | 6 | 508 | 31 | 1,527 |
| 17年度 | 172 | 16,625 | 44 | 4,909 | 7 | 1,184 | 76 | 5,581 | 15 | 2,592 | 30 | 2,359 |
| 18年度 | 194 | 14,925 | 46 | 4,763 | 6 | 986 | 81 | 5,081 | 22 | 1,895 | 39 | 2,200 |
| 19年度 | 188 | 14,062 | 62 | 6,317 | 6 | 870 | 77 | 4,139 | 5 | 339 | 38 | 2,397 |
| 20年度 | 185 | 12,509 | 44 | 4,312 | 4 | 580 | 100 | 5,620 | 12 | 669 | 25 | 1,328 |

資料 少年自然の家

12-21. < 国民宿舍鷹巢荘 > 宿泊状況

| 年 次 | 総 数 | | 1 月 | | 2 月 | | 3 月 | | 4 月 | | 5 月 | | 6 月 | | 7 月 | | 8 月 | | 9 月 | | 10 月 | | 11 月 | | 12 月 | |
|--------|--------|-------|-----|-----|-----|-----|-------|-----|-----|-----|-------|-----|-----|-----|-------|-----|-------|-----|-------|-----|-------|-----|-------|-----|-------|-----|
| | 宿 泊 | 休 憩 | 宿 泊 | 休 憩 | 宿 泊 | 休 憩 | 宿 泊 | 休 憩 | 宿 泊 | 休 憩 | 宿 泊 | 休 憩 | 宿 泊 | 休 憩 | 宿 泊 | 休 憩 | 宿 泊 | 休 憩 | 宿 泊 | 休 憩 | 宿 泊 | 休 憩 | 宿 泊 | 休 憩 | 宿 泊 | 休 憩 |
| 平成16年度 | 11,279 | 1,020 | 580 | 130 | 635 | 144 | 879 | 65 | 588 | 43 | 878 | 53 | 526 | 118 | 1,025 | 78 | 1,831 | 68 | 823 | 83 | 1,366 | 110 | 1,097 | 65 | 1,051 | 63 |
| 17年度 | 10,308 | 1,430 | 590 | 132 | 647 | 146 | 894 | 66 | 734 | 104 | 925 | 108 | 590 | 80 | 950 | 87 | 1,708 | 141 | 772 | 134 | 775 | 68 | 959 | 290 | 764 | 74 |
| 18年度 | 12,591 | 1,642 | 712 | 117 | 537 | 115 | 857 | 115 | 651 | 62 | 1,036 | 87 | 931 | 141 | 1,285 | 232 | 1,971 | 135 | 1,219 | 183 | 959 | 184 | 1,284 | 115 | 1,149 | 156 |
| 19年度 | 13,275 | 2,207 | 803 | 204 | 778 | 221 | 1,176 | 146 | 748 | 138 | 1,066 | 194 | 828 | 214 | 1,204 | 231 | 2,155 | 161 | 1,250 | 110 | 903 | 182 | 1,316 | 242 | 1,048 | 164 |
| 20年度 | 13,018 | 2,517 | 853 | 152 | 781 | 329 | 1,043 | 123 | 851 | 103 | 1,063 | 133 | 898 | 388 | 1,234 | 148 | 2,263 | 103 | 1,105 | 182 | 904 | 385 | 1,085 | 286 | 938 | 185 |

資料 鷹巢荘

12-22. ＜映像文化センター＞ 利用状況

(人)

| 施設名 年 度 | 映 像 ホ ー ル | メ デ ィ ア 実 習 室 | 教材制作室 ・ その他 | 情 報 工 房 | 利 用 受 付 | 計 |
|------------|--------------|------------------|----------------|------------|------------|--------|
| 平成16年度 | 3,814 | 4,395 | 359 | 966 | 3,743 | 13,277 |
| 17年度 | 3,434 | 4,533 | 323 | 702 | 3,593 | 12,585 |
| 18年度 | 2,872 | 5,673 | 245 | 857 | 3,949 | 13,596 |
| 19年度 | 3,618 | 3,989 | 419 | 873 | 3,540 | 12,439 |
| 20年度 | 3,048 | 3,535 | 301 | 713 | 2,957 | 10,554 |

資料 映像文化センター

13-1. < 電力 > 需要状況

| 年 度 | 総 数 | | 電 灯 | | 電 力 | | |
|--------|---------|------------------|---------|------------------|---------|----------|------------------|
| | 契約口数(口) | 使用電力量 (千 KWH) | 契約口数(口) | 使用電力量 (千 KWH) | 契約口数(口) | 契約容量(KW) | 使用電力量 (千 KWH) |
| 平成16年度 | 167,564 | 1,965,993 | 141,684 | 643,078 | 25,880 | 550,720 | 1,322,915 |
| 17年度 | 180,437 | 2,144,290 | 153,231 | 716,455 | 27,206 | 580,635 | 1,427,835 |
| 18年度 | 187,422 | 2,166,154 | 160,823 | 715,674 | 26,599 | 588,544 | 1,450,480 |
| 19年度 | 187,357 | 2,250,848 | 161,303 | 753,587 | 26,054 | 588,913 | 1,497,261 |
| 20年度 | 187,348 | 2,190,328 | 162,087 | 749,852 | 25,261 | 580,506 | 1,440,476 |

注) 平成17年度以降は旧美山町・旧越廼村・旧清水町の数値を含む

資料 北陸電力(株)

13-2. < 都市ガス > 需要状況

単位：戸・m³

| 年 度 | 総 数 | | 家 庭 用 | | 業 務 用 | | | | | | | |
|--------|--------|------------|--------|-----------|-------|------------|-------|-----------|-------|-----------|-------|-----------|
| | 需要戸数 | 販 売 量 | 需要戸数 | 販 売 量 | 合 計 | | 商 業 用 | | 工 業 用 | | そ の 他 | |
| | | | | | 需要戸数 | 販 売 量 | 需要戸数 | 販 売 量 | 需要戸数 | 販 売 量 | 需要戸数 | 販 売 量 |
| 平成16年度 | 30,954 | 14,197,408 | 27,155 | 8,416,187 | 3,478 | 5,519,729 | 2,926 | 2,821,614 | 0 | 0 | 552 | 2,698,115 |
| 17年度 | 30,203 | 14,121,290 | 26,785 | 8,368,411 | 3,418 | 5,752,879 | 2,863 | 2,850,278 | 0 | 0 | 555 | 2,902,601 |
| 18年度 | 29,713 | 17,653,910 | 26,357 | 7,928,042 | 3,356 | 9,725,868 | 2,782 | 2,593,424 | 3 | 4,376,223 | 571 | 2,756,221 |
| 19年度 | 29,254 | 22,586,684 | 25,967 | 7,635,602 | 3,287 | 14,951,082 | 2,720 | 2,568,728 | 4 | 9,167,622 | 563 | 3,214,732 |
| 20年度 | 28,816 | 22,113,762 | 25,566 | 7,151,515 | 3,250 | 14,962,247 | 2,687 | 2,481,193 | 4 | 9,230,907 | 559 | 3,250,147 |

資料 経営企画課

13-3. <上水道> 給水状況

| 年 度 | 給 水 栓 数 | 給 水 人 口 | 給 水 量 (m ³) | |
|--------|---------|---------|--------------------------|---------|
| | | | 総 数 | 1 日 平 均 |
| 平成16年度 | 90,279 | 251,300 | 38,083,812 | 104,054 |
| 17年度 | 94,565 | 261,995 | 38,416,935 | 105,252 |
| 18年度 | 95,510 | 262,077 | 38,343,394 | 105,050 |
| 19年度 | 96,338 | 261,822 | 37,966,250 | 103,733 |
| 20年度 | 98,072 | 261,558 | 37,091,615 | 101,621 |

注) 平成17年度以降は旧清水町のみ、数値に含む

資料 経営企画課

13-4. <上水道> 給水栓数・有収水量（用途別）

単位：m³

| 年 度 | 総 数 | | 一 般 用 | | 湯 屋 用 | |
|--------|---------|------------|---------|------------|---------|---------|
| | 給 水 栓 数 | 有 収 水 量 | 給 水 栓 数 | 有 収 水 量 | 給 水 栓 数 | 有 収 水 量 |
| 平成16年度 | 90,279 | 35,355,810 | 90,265 | 35,320,626 | 14 | 35,184 |
| 17年度 | 94,565 | 35,334,450 | 94,552 | 35,298,612 | 13 | 35,838 |
| 18年度 | 95,510 | 35,560,958 | 95,499 | 35,534,560 | 11 | 26,398 |
| 19年度 | 96,338 | 35,018,571 | 96,327 | 34,992,870 | 11 | 25,701 |
| 20年度 | 98,072 | 34,521,234 | 98,065 | 34,501,722 | 7 | 19,512 |

注）平成17年度以降は旧清水町のみ、数値に含む

資料 経営企画課

13-5. <公共下水道> 事業進ちょく状況

◎計画の概要（昭和23年～平成22年度末事業認可）

| | |
|-----------|------------------------|
| 1. 計画処理面積 | 5,506ha |
| 2. 計画処理人口 | 231,305人 |
| 3. 管延長 | 1,842,022m |
| 4. ポンプ場 | 23ヶ所 |
| 5. 処理場 | 7ヶ所 |
| 6. 排除方式 | 合流、分流式 |
| 7. 処理方式 | 活性汚泥法 オキシデーションディッチ法 |

◎実施状況（昭和23年～平成20年度末）

| | |
|------------|-----------------------------------|
| 1. 整備面積 | 4,388ha |
| 2. 処理面積 | 4,383ha |
| 3. 処理人口 | 209,991人 |
| 4. 管延長 | 1315,867m |
| 5. ポンプ場 | 20ヶ所 |
| 6. 処理場 | |
| 境浄化センター | 標準活性汚泥法 (昭和34年4月1日処理開始) |
| 日野川浄化センター | 標準活性汚泥法 (昭和60年10月8日処理開始) |
| 鷹巣浄化センター | オキシデーションディッチ法 (平成10年4月1日処理開始) |
| 清水東部環境センター | オキシデーションディッチ法 (昭和48年8月20日処理開始) |
| 清水西部環境センター | オキシデーションディッチ法 (平成6年3月31日処理開始) |
| 羽生浄化センター | オキシデーションディッチ法 (平成14年4月1日処理開始) |
| 美山浄化センター | オキシデーションディッチ法 (平成20年6月16日処理開始) |

| 年 度 | 普 及 率 | |
|--------|---------|---------------------|
| | 処 理 人 口 | 処 理 人 口 行政人口 (%) |
| 平成 4年度 | 137,355 | 54.2 |
| 5年度 | 142,591 | 56.1 |
| 6年度 | 151,465 | 59.5 |
| 7年度 | 163,869 | 64.5 |
| 8年度 | 166,387 | 65.5 |
| 9年度 | 169,270 | 66.8 |
| 10年度 | 172,218 | 67.9 |
| 11年度 | 173,977 | 68.7 |
| 12年度 | 175,841 | 69.4 |
| 13年度 | 177,181 | 69.9 |
| 14年度 | 178,653 | 70.4 |
| 15年度 | 179,379 | 70.8 |
| 16年度 | 182,995 | 72.3 |
| 17年度 | 196,868 | 72.6 |
| 18年度 | 204,783 | 75.6 |
| 19年度 | 207,140 | 76.6 |
| 20年度 | 209,991 | 77.7 |

注）行政人口は毎年3月末現在

注）平成17年度以降は旧美山町・旧清水町の
数値を含む

資料 下水管理課

14-1. 住宅建築状況

各年1月1日現在

単位：m²

| 年次 | 総数 | | 木造 | | | | | | 非木造 | | | |
|-------|---------|------------|--------|-----------|-------|---------|--------|-----------|--------|-----------|--------|-----------|
| | | | 専用住宅 | | 併用住宅 | | その他 | | 専用住宅 | | その他 | |
| | 棟数 | 床面積 | 棟数 | 床面積 | 棟数 | 床面積 | 棟数 | 床面積 | 棟数 | 床面積 | 棟数 | 床面積 |
| 平成17年 | 137,244 | 19,660,278 | 66,528 | 6,994,923 | 4,972 | 599,236 | 27,228 | 2,353,694 | 17,573 | 3,784,170 | 20,943 | 5,928,255 |
| 18年 | 151,413 | 21,288,725 | 77,237 | 8,601,086 | 5,103 | 620,978 | 27,596 | 1,897,028 | 18,465 | 3,920,838 | 23,012 | 6,248,795 |
| 19年 | 151,547 | 21,465,849 | 77,268 | 8,661,421 | 5,017 | 613,132 | 27,364 | 1,877,897 | 18,759 | 3,983,912 | 23,139 | 6,329,487 |
| 20年 | 151,586 | 21,659,319 | 77,480 | 8,740,892 | 4,919 | 602,932 | 27,024 | 1,854,159 | 19,001 | 4,022,661 | 23,162 | 6,438,675 |
| 21年 | 151,902 | 21,774,791 | 77,700 | 8,813,672 | 4,844 | 596,193 | 26,835 | 1,840,677 | 19,362 | 4,076,873 | 23,161 | 6,447,376 |

注) 平成18年以降は旧美山町・旧越廼村・旧清水町の数値を含む

資料 固定資産税概要調書

14-2. 市 営 住 宅 状 況

| 年 度 | 総 数 | 公 営 住 宅 | 改 良 住 宅 | 特定公共賃貸 | 定住促進住宅 |
|---------|-------|---------|---------|--------|--------|
| 平成16年度末 | 1,972 | 1,484 | 458 | 30 | － |
| 17年度末 | 1,997 | 1,509 | 458 | 30 | 12 |
| 18年度末 | 1,997 | 1,509 | 458 | 30 | 12 |
| 19年度末 | 2,009 | 1,509 | 458 | 30 | 12 |
| 20年度末 | 2,009 | 1,509 | 458 | 30 | 12 |

注) 改良住宅には社会福祉課管理のものも含める

注) 平成17年度以降は旧美山町・旧越廼村・旧清水町の数値を含む

資料 住宅政策課

14-3. 市内道路状況

平成20年3月31日現在

単位：m・%

| 区 分 | 道 路 幅 員 | 道 路 延 長 | 舗 装 済 延 長 | 舗 装 率 |
|-------------|------------|-----------|-----------|-------|
| 市 道 (参考) | 2.5 ～ 27.2 | 2,030,001 | 1,944,481 | 95.8 |
| 国 道 | — | 121,094 | 121,094 | 100.0 |
| 県 道 | — | 303,112 | 293,076 | 96.7 |

注) 道路台帳整備済数値

注) 国道・県道は、福井県土木部道路保全課の
「道路現況表 平成20年4月1日現在」による

資料 監理課

14-4. 都市計画街路事業進ちょく状況

平成21年4月1日現在

| 区 分 | | 計 画 | 改 良 済 | | 概 成 済 | |
|---------------|----------------|------------|------------|--------|------------|--------|
| | | | 延 長 | 率 | 延 長 | 率 |
| 自 動 車 専 用 道 路 | | km 0.37 | km 0.00 | % - | km 0.00 | % - |
| 幹 線 道 路 | A 区 域 | 99.98 | 91.88 | 91.90 | 6.05 | 6.05 |
| | B 区 域 | 48.05 | 38.09 | 79.27 | 2.96 | 6.16 |
| | そ の 他 の 区 域 | 60.68 | 33.94 | 55.93 | 2.06 | 3.39 |
| | 計 | 208.71 | 163.91 | 78.53 | 11.07 | 5.30 |
| 区 画 街 路 | | 15.32 | 14.46 | 94.39 | 0.00 | - |
| 特 殊 街 路 | | 8.93 | 6.43 | 72.00 | 0.21 | 2.35 |
| 合 計 | | 233.33 | 184.80 | 79.20 | 11.28 | 4.83 |

注) A区域：人口集中地区

B区域：人口集中地区を除く用途地域

資料 都市計画課

14-5. 主要道路現況

平成21年4月1日現在

単位：m, m²

| 路線名 | 路線 | 総延長 | 重用延長 | 未供用延長 | 実延長 | 立体横断施設設置個数 | 道路面積 | | | 歩道 | 実延長の内訳 | | | | | | | | | | | | | | | | （鉄道との交差） | 実延長の内訳 | | | | |
|-------------|-----------------|--------|--------|-------|--------|------------|-----------|-----------|---------|--------|---------------|---------------|--------------|--------------|--------------|--------------|--------------|-------------|-------|-------|---------|--------|-------|----|--------|----------|----------|--------|------------|----|--|--|
| | | | | | | | 道路敷面積 | 道路部面積 | 車道面積 | | 幅員別内訳 | | | | | | | | 路面別内訳 | | | | 種類別内訳 | | | | | | | | | |
| | | | | | | | | | | | 規格改良済 | | | | 未改良 | | | | 砂利道 | 舗装道 | | | | | | | | | | | | |
| | | | | | | | | | | | 車道 19.5m以上 | 車道 13.0m以上 | 車道 5.5m以上 | 車道 5.5m未満 | 車道 5.5m以上 | 車道 3.5m以上 | 車道 3.5m未満 | うち 交通不能車 | | セメント | アスファルト系 | | | | | | | | | | | |
| | | | | | | | | | | | | | | | | | | | | | 高級 | 簡易 | 立休 | 平面 | 道路延長 | 橋梁 個数 | | 延長 | トンネル 個数 | 延長 | | |
| 国道 158 号 | 御幸4丁目～宿布町 | 34,283 | 0 | - | 34,283 | 0 | 566,729 | 408,588 | 305,099 | 18,427 | 146 | 5,780 | 25,042 | 3,335 | 0 | 0 | 0 | - | 0 | 3,255 | 31,028 | 0 | 1 | 0 | 30,260 | 40 | 743 | 6 | 3,280 | | | |
| 国道 305 号 | 小丹生町～白方町 | 29,426 | 0 | - | 29,426 | 0 | 358,748 | 245,156 | 198,612 | 6,974 | 7 | 363 | 25,022 | 3,554 | 24 | 456 | 0 | - | 0 | 189 | 29,237 | 0 | 0 | 0 | 28,454 | 22 | 394 | 4 | 578 | | | |
| 国道 364 号 | 田尻町～宇坂大谷町 | 19,767 | 15,139 | - | 4,628 | 0 | 57,371 | 34,932 | 29,575 | 634 | 0 | 0 | 4,167 | 461 | 0 | 0 | 0 | - | 0 | 95 | 4,533 | 0 | 0 | 1 | 3,972 | 8 | 106 | 1 | 550 | | | |
| 国道 365 号 | 小丹生町～白方町 | 26,588 | 26,588 | - | 0 | 0 | 0 | 0 | 0 | 0 | 0 | 0 | 0 | 0 | 0 | 0 | 0 | - | 0 | 0 | 0 | 0 | 0 | 0 | 0 | 0 | 0 | 0 | 0 | 0 | | |
| 国道 416 号 | 川尻～玄正島町 | 25,132 | 59 | - | 25,073 | 2 | 3,828,784 | 3,125,125 | 278,298 | 12,491 | 1,255 | 6,264 | 15,300 | 2,254 | 0 | 0 | 0 | - | 0 | 0 | 25,073 | 0 | 2 | 0 | 23,363 | 23 | 1,710 | 0 | 0 | | | |
| 国道 476 号 | 南野津又町～折立町 | 13,226 | 0 | - | 13,226 | 0 | 127,361 | 93,660 | 78,742 | 1,080 | 0 | 0 | 9,112 | 435 | 475 | 3,142 | 62 | - | 0 | 29 | 9,521 | 3,676 | 0 | 0 | 12,980 | 15 | 168 | 1 | 78 | | | |
| 福井 - 加賀線 | 御幸4丁目～川合麓塚町 | 9,975 | 16 | - | 9,959 | 6 | 233,333 | 226,065 | 133,059 | 9,160 | 992 | 2,551 | 6,383 | 33 | 0 | 0 | 0 | - | 0 | 13 | 9,946 | 0 | 1 | 2 | 9,231 | 19 | 728 | 0 | 0 | | | |
| 福井 - 大森河野線 | 上一光町～末町 | 23,617 | 0 | - | 23,617 | 0 | 223,304 | 159,044 | 133,038 | 1,941 | 0 | 0 | 10,421 | 10,129 | 496 | 2,339 | 232 | - | 0 | 244 | 4,987 | 18,386 | 0 | 0 | 23,236 | 22 | 149 | 1 | 232 | | | |
| 武生 - 美山線 | 折立町～朝谷町 | 8,505 | 1,920 | - | 6,585 | 0 | 66,300 | 48,097 | 40,728 | 508 | 0 | 0 | 6,212 | 38 | 45 | 290 | 0 | - | 0 | 125 | 10 | 6,450 | 0 | 0 | 6,440 | 5 | 25 | 1 | 120 | | | |
| 福井 - 四ヶ浦線 | 中央3丁目～久喜津町 | 33,484 | 9,695 | - | 23,789 | 0 | 286,847 | 243,867 | 173,019 | 10,161 | 0 | 1,637 | 17,433 | 4,677 | 0 | 42 | 0 | - | 0 | 344 | 19,834 | 3,611 | 0 | 0 | 23,155 | 14 | 634 | 0 | 0 | | | |
| 丸岡 - 川西線 | 丸岡～佐野町 | 2,244 | 0 | - | 2,244 | 0 | 18,372 | 16,735 | 13,166 | 1,061 | 0 | 0 | 1,320 | 251 | 35 | 388 | 250 | - | 0 | 0 | 2,244 | 0 | 0 | 0 | 2,237 | 2 | 7 | 0 | 0 | | | |
| 福井 - 停車場線 | 福井駅～大手3丁目 | 432 | 0 | - | 432 | 2 | 20,954 | 20,954 | 13,549 | 432 | 432 | 0 | 0 | 0 | 0 | 0 | 0 | - | 0 | 0 | 432 | 0 | 0 | 0 | 432 | 0 | 0 | 0 | 0 | | | |
| 鯖江 - 美山線 | 浄教寺町～安波賀町 | 9,473 | 1,034 | - | 8,439 | 0 | 80,467 | 58,837 | 47,366 | 1,534 | 0 | 40 | 4,543 | 14 | 206 | 3,125 | 511 | - | 45 | 466 | 2,194 | 5,734 | 0 | 0 | 8,337 | 8 | 102 | 0 | 0 | | | |
| 福井 - 今立線 | 荒木新保町～西大味町 | 7,538 | 0 | - | 7,538 | 0 | 73,896 | 62,349 | 49,387 | 2,217 | 0 | 37 | 6,057 | 1,444 | 0 | 0 | 0 | - | 9 | 0 | 7,529 | 0 | 0 | 0 | 7,283 | 15 | 255 | 0 | 0 | | | |
| 福井 - 朝日武生線 | 中央3丁目～下江守町 | 12,172 | 0 | - | 12,172 | 0 | 197,385 | 172,037 | 121,973 | 5,730 | 964 | 210 | 10,511 | 487 | 0 | 0 | 0 | - | 0 | 18 | 11,834 | 320 | 0 | 0 | 11,603 | 8 | 457 | 1 | 112 | | | |
| 福井 - 金津線 | 天池町～石盛町 | 2,456 | 0 | - | 2,456 | 0 | 39,216 | 35,648 | 24,076 | 2,418 | 0 | 101 | 2,235 | 120 | 0 | 0 | 0 | - | 0 | 0 | 2,456 | 0 | 0 | 0 | 2,436 | 5 | 20 | 0 | 0 | | | |
| 福井 - 丸岡線 | 順化1丁目～栗森町 | 7,930 | 44 | - | 7,886 | 3 | 144,469 | 137,711 | 98,629 | 7,397 | 1,072 | 574 | 6,240 | 0 | 0 | 0 | 0 | - | 0 | 0 | 7,886 | 0 | 1 | 1 | 7,470 | 24 | 416 | 0 | 0 | | | |
| 篠尾 - 勝山線 | 篠尾町40字55-2～安波賀町 | 18,608 | 3,066 | - | 15,542 | 0 | 148,338 | 103,669 | 87,402 | 502 | 0 | 27 | 6,755 | 775 | 825 | 5,331 | 1,829 | 859 | 2,307 | 34 | 6,326 | 6,875 | 0 | 1 | 15,318 | 11 | 224 | 0 | 0 | | | |
| 清水 - 美山線 | 三尾野町～安波賀町 | 24,284 | 4,862 | - | 19,422 | 0 | 205,932 | 158,237 | 132,610 | 3,205 | 0 | 176 | 10,916 | 5,879 | 1,165 | 1,220 | 66 | - | 838 | 531 | 5,449 | 12,604 | 0 | 3 | 18,781 | 26 | 333 | 1 | 308 | | | |
| 福井 - 三国線 | 三ツ屋町～二日市町 | 6,604 | 0 | - | 6,604 | 0 | 127,733 | 124,027 | 82,598 | 5,227 | 0 | 4,899 | 1,705 | 0 | 0 | 0 | 0 | - | 0 | 0 | 5,249 | 1,355 | 0 | 0 | 6,164 | 6 | 440 | 0 | 0 | | | |
| 舟橋 - 松岡線 | 舟橋町7字53-1～北野上町 | 5,329 | 51 | - | 5,278 | 0 | 34,099 | 30,944 | 25,084 | 135 | 0 | 0 | 345 | 257 | 736 | 2,956 | 984 | - | 0 | 0 | 38 | 5,240 | 0 | 0 | 5,240 | 8 | 38 | 0 | 0 | | | |
| 栃神谷鳴鹿 - 森田線 | 漆原町～栄町13字 | 3,043 | 0 | - | 3,043 | 0 | 74,964 | 23,507 | 19,679 | 449 | 0 | 0 | 2,664 | 330 | 49 | 0 | 0 | - | 0 | 0 | 3,043 | 0 | 0 | 0 | 3,031 | 2 | 12 | 0 | 0 | | | |
| 稲津 - 松岡線 | 荒木新保町～花野谷町 | 5,914 | 0 | - | 5,914 | 0 | 55,538 | 46,468 | 36,438 | 2,024 | 0 | 0 | 3,068 | 570 | 12 | 2,157 | 107 | - | 0 | 5 | 3,638 | 2,271 | 0 | 0 | 5,888 | 6 | 26 | 0 | 0 | | | |
| 吉野 - 福井線 | 白滝町33字-1～花月1丁目 | 9,943 | 179 | - | 9,764 | 3 | 146,437 | 138,412 | 95,066 | 5,450 | 297 | 1,209 | 3,487 | 944 | 2,818 | 846 | 163 | - | 0 | 19 | 5,653 | 4,092 | 1 | 0 | 9,343 | 16 | 421 | 0 | 0 | | | |
| 殿下 - 福井線 | 白滝町～春山1丁目 | 17,426 | 109 | - | 17,317 | 0 | 209,680 | 171,804 | 118,934 | 6,944 | 78 | 193 | 10,373 | 4,773 | 174 | 1,590 | 136 | - | 0 | 324 | 6,076 | 10,917 | 0 | 0 | 16,966 | 10 | 351 | 0 | 0 | | | |
| 徳光 - 福井線 | 徳光町44字12～勝見3丁目 | 7,058 | 134 | - | 6,924 | 0 | 72,238 | 65,290 | 47,735 | 1,764 | 0 | 159 | 4,268 | 1,744 | 24 | 729 | 0 | - | 109 | 9 | 2,183 | 4,623 | 0 | 1 | 6,547 | 19 | 377 | 0 | 0 | | | |
| 森田停車場線 | 森田駅～栄町17字11 | 157 | 0 | - | 157 | 0 | 2,395 | 2,395 | 1,247 | 157 | 0 | 0 | 157 | 0 | 0 | 0 | 0 | - | 0 | 0 | 0 | 157 | 0 | 0 | 157 | 0 | 0 | 0 | 0 | | | |
| 森田（停）中角線 | 栄町4字2～中角町41字25 | 1,824 | 0 | - | 1,824 | 0 | 21,019 | 16,060 | 13,772 | 303 | 0 | 0 | 1,771 | 53 | 0 | 0 | 0 | - | 0 | 0 | 7 | 1,817 | 1 | 0 | 1,817 | 2 | 7 | 0 | 0 | | | |
| 福井（停）米松線 | 福井駅～米松2丁目 | 2,740 | 33 | - | 2,707 | 1 | 65,287 | 65,274 | 38,175 | 2,696 | 35 | 652 | 2,020 | 0 | 0 | 0 | 0 | - | 0 | 32 | 2,675 | 0 | 0 | 2 | 2,685 | 4 | 22 | 0 | 0 | | | |

資料 福井県 道路保全課

14-5. 主要道路現況（つづき）

平成21年4月1日現在

単位：m、㎡

| 路線名 | 路線 | 総延長 | 重用延長 | 未供用延長 | 実延長 | 立体横断施設個数 | 道路面積 | | | 歩道 | 実延長の内訳 | | | | | | | | | | | | | | | | 鉄道の交差箇所(差) | 実延長の内訳 | | | | |
|--------------|--------------------|---------|--------|-------|---------|----------|-----------|-----------|-----------|---------|---------------|---------------|--------------|--------------|--------------|--------------|--------------|-------|--------|-------|---------|---------|-------|----|---------|-----|------------|--------|-------|----|----|----|
| | | | | | | | 道路敷面積 | 道路部面積 | 車道面積 | | 幅員別内訳 | | | | | | | | 路面別内訳 | | | | 種類別内訳 | | | | | | | | | |
| | | | | | | | | | | | 規格改良済 | | | | 未改良 | | | | 砂利道 | 舗装道 | | トンネル | 延長 | 橋梁 | トンネル | | | | | | | |
| | | | | | | | | | | | 車道 19.5m以上 | 車道 13.0m以上 | 車道 5.5m以上 | 車道 5.5m未満 | 車道 5.5m以上 | 車道 3.5m以上 | 車道 3.5m未満 | 交通不能車 | | セメント | アスファルト系 | | | | | 個数 | | 延長 | 個数 | 延長 | | |
| | | | | | | | | | | | | | | | | | | | | | 高級 | | | | | | | | | | 簡易 | 立体 |
| 福井新(停)線 | 福井新(停)～昭和町17字11 | 110 | 0 | - | 110 | 0 | 591 | 591 | 490 | 0 | 0 | 0 | 0 | 110 | 0 | 0 | 0 | - | 0 | 0 | 0 | 110 | 0 | 0 | 110 | 0 | 0 | 0 | 0 | 0 | | |
| 八幡-横越線 | 八幡町～砂子田町 | 5,781 | 56 | - | 5,725 | 0 | 55,641 | 40,308 | 34,612 | 5 | 0 | 0 | 1,989 | 2,828 | 908 | 0 | 0 | - | 236 | 0 | 951 | 4,538 | 0 | 0 | 5,725 | 0 | 0 | 0 | 0 | 0 | | |
| 佐野-山岸線 | 佐野町～山岸 | 2,578 | 47 | - | 2,531 | 0 | 23,538 | 19,459 | 14,742 | 1,064 | 0 | 0 | 944 | 1,587 | 0 | 0 | 0 | - | 0 | 0 | 0 | 2,531 | 0 | 0 | 2,527 | 1 | 4 | 0 | 0 | 0 | | |
| 大畑-松岡線 | 大畑町30字～北野上町 | 8,137 | 176 | - | 7,961 | 0 | 78,299 | 73,676 | 47,860 | 5,025 | 0 | 29 | 4,722 | 936 | 5 | 1,149 | 1,120 | - | 0 | 11 | 2,845 | 5,105 | 0 | 1 | 7,350 | 10 | 611 | 0 | 0 | 0 | | |
| 京善-原目線 | 重立町～原目町 | 2,407 | 50 | - | 2,357 | 0 | 19,153 | 14,889 | 12,557 | 0 | 0 | 0 | 801 | 605 | 30 | 908 | 13 | - | 0 | 19 | 0 | 2,338 | 0 | 0 | 2,320 | 4 | 37 | 0 | 0 | 0 | | |
| 皿谷-大野線 | 皿谷町～大野市 | 3,860 | 0 | - | 3,860 | 0 | 15,274 | 13,487 | 9,666 | 0 | 0 | 0 | 0 | 0 | 0 | 544 | 3,316 | 3,024 | 3,398 | 57 | 0 | 405 | 0 | 0 | 3,826 | 8 | 34 | 0 | 0 | 0 | | |
| 御本丸-大手町線 | 大手3丁目801～大手3丁目704 | 128 | 0 | - | 128 | 0 | 3,173 | 3,119 | 1,821 | 128 | 0 | 0 | 128 | 0 | 0 | 0 | 0 | - | 0 | 0 | 128 | 0 | 0 | 0 | 128 | 0 | 0 | 0 | 0 | 0 | | |
| 山奥-九十九橋線 | 山奥町15字～つくも1丁目 | 1,039 | 0 | - | 1,039 | 0 | 18,426 | 18,426 | 9,779 | 1,039 | 0 | 0 | 1,039 | 0 | 0 | 0 | 0 | - | 0 | 0 | 1,039 | 0 | 0 | 0 | 1,039 | 0 | 0 | 0 | 0 | 0 | | |
| 篠尾-出作線 | 篠尾町41字～勝見3丁目 | 7,409 | 1,439 | - | 5,970 | 0 | 55,375 | 47,408 | 40,476 | 866 | 0 | 0 | 4,109 | 1,546 | 0 | 151 | 164 | - | 0 | 0 | 2,150 | 3,820 | 0 | 0 | 5,956 | 3 | 14 | 0 | 0 | 0 | | |
| 洲上-志比口線 | 洲上町12字13～志比口町5字6-4 | 2,236 | 162 | - | 2,074 | 1 | 31,771 | 31,498 | 18,459 | 1,998 | 0 | 76 | 1,998 | 0 | 0 | 0 | 0 | - | 0 | 0 | 2,074 | 0 | 0 | 0 | 2,031 | 3 | 43 | 0 | 0 | 0 | | |
| 東郷-福井線 | 東郷二ヶ町～西木田2丁目 | 10,674 | 903 | - | 9,771 | 0 | 146,534 | 111,797 | 73,935 | 4,689 | 0 | 237 | 7,864 | 1,294 | 7 | 369 | 0 | - | 0 | 852 | 4,613 | 4,306 | 1 | 1 | 9,733 | 7 | 38 | 0 | 0 | 0 | | |
| 東郷-麻生津線 | 円成寺町～今市町 | 4,546 | 75 | - | 4,471 | 0 | 40,869 | 35,474 | 27,665 | 673 | 0 | 0 | 4,452 | 19 | 0 | 0 | 0 | - | 0 | 14 | 4,457 | 0 | 0 | 2 | 4,429 | 4 | 42 | 0 | 0 | 0 | | |
| 三尾野-別所線 | 三尾野町～別所町 | 7,427 | 0 | - | 7,427 | 0 | 120,310 | 101,324 | 68,565 | 6,093 | 203 | 889 | 5,856 | 479 | 0 | 0 | 0 | - | 0 | 0 | 6,725 | 702 | 1 | 1 | 7,178 | 7 | 249 | 0 | 0 | 0 | | |
| 上一光-大丹生線 | 上一光町～大丹生町 | 8,301 | 0 | - | 8,301 | 0 | 72,757 | 51,156 | 42,903 | 0 | 0 | 0 | 3,710 | 704 | 53 | 2,058 | 1,776 | - | 2,257 | 47 | 0 | 5,997 | 0 | 0 | 8,229 | 10 | 72 | 0 | 0 | 0 | | |
| 別所朝日線 | 西別所～越前町朝日 | 239 | 0 | - | 239 | 0 | 3,247 | 2,234 | 1,996 | 0 | 0 | 0 | 239 | 0 | 0 | 0 | 0 | - | 0 | 0 | 239 | 0 | 0 | 0 | 239 | 0 | 0 | 0 | 0 | 0 | | |
| 鯖江-清水線 | 鯖江市神中町～坪谷町 | 836 | 0 | - | 836 | 0 | 12,221 | 7,853 | 6,089 | 0 | 0 | 0 | 836 | 0 | 0 | 0 | 0 | - | 0 | 0 | 836 | 0 | 0 | 0 | 836 | 0 | 0 | 0 | 0 | 0 | | |
| 鯖江-浅水線 | 徳尾町～浅水町132字10 | 4,065 | 50 | - | 4,015 | 0 | 42,974 | 33,521 | 27,797 | 412 | 0 | 62 | 2,413 | 536 | 129 | 875 | 0 | - | 0 | 0 | 1,864 | 2,151 | 1 | 1 | 4,015 | 0 | 0 | 0 | 0 | 0 | | |
| 大土呂(停)下河線 | 大土呂(停)～下河北町 | 1,776 | 762 | - | 1,014 | 0 | 7,585 | 6,422 | 5,422 | 0 | 0 | 0 | 393 | 621 | 0 | 0 | 0 | - | 0 | 13 | 0 | 1,001 | 0 | 0 | 987 | 6 | 27 | 0 | 0 | 0 | | |
| 徳光-鯖江線 | 徳光町3字52-1～西袋町 | 2,870 | 130 | - | 2,740 | 0 | 26,312 | 20,735 | 17,514 | 353 | 0 | 0 | 2,386 | 354 | 0 | 0 | 0 | - | 0 | 374 | 567 | 1,799 | 0 | 0 | 2,362 | 3 | 25 | 1 | 353 | | | |
| 鹿島港線 | 和布町～蓑町 | 571 | 0 | - | 571 | 0 | 4,089 | 3,577 | 3,016 | 0 | 0 | 0 | 170 | 315 | 9 | 77 | 0 | - | 0 | 0 | 505 | 66 | 0 | 0 | 571 | 0 | 0 | 0 | 0 | 0 | | |
| 福井(停)勝見線 | 福井駅～御幸2丁目 | 1,023 | 0 | - | 1,023 | 1 | 34,230 | 34,168 | 20,050 | 1,019 | 99 | 39 | 885 | 0 | 0 | 0 | 0 | - | 0 | 38 | 985 | 0 | 0 | 0 | 981 | 2 | 42 | 0 | 0 | 0 | | |
| 福井-鯖江線 | みのり1丁目～上江尻町 | 7,307 | 581 | - | 6,726 | 3 | 107,041 | 103,836 | 75,400 | 4,669 | 2 | 1,634 | 5,090 | 0 | 0 | 0 | 0 | - | 0 | 0 | 6,726 | 0 | 0 | 0 | 6,625 | 12 | 101 | 0 | 0 | 0 | | |
| 一乗谷朝倉氏遺跡東大味線 | 西新町～東大味町 | 3,788 | 0 | - | 3,788 | 0 | 33,029 | 23,693 | 19,937 | 0 | 0 | 0 | 1,882 | 434 | 41 | 612 | 819 | - | 837 | 0 | 0 | 2,951 | 0 | 0 | 3,775 | 3 | 13 | 0 | 0 | 0 | | |
| 勝見-稲津線 | 勝見3丁目～荒木新保町59字60-3 | 3,814 | 49 | - | 3,765 | 0 | 75,233 | 35,155 | 27,655 | 405 | 0 | 25 | 3,728 | 12 | 0 | 0 | 0 | - | 0 | 0 | 3,765 | 0 | 0 | 0 | 3,765 | 0 | 0 | 0 | 0 | 0 | | |
| 本郷-福井線 | 一王寺町～堀ノ宮町 | 7,957 | 1,430 | 0 | 6,527 | 0 | 117,102 | 56,971 | 50,018 | 627 | 0 | 36 | 5,990 | 501 | 0 | 0 | 0 | - | 0 | 627 | 5,296 | 604 | 0 | 0 | 4,707 | 9 | 1,193 | 2 | 627 | | | |
| 三尾野-鯖江線 | 三尾野町～三尾野町 | 923 | 0 | - | 923 | 0 | 6,925 | 6,405 | 5,484 | 0 | 0 | 0 | 819 | 104 | 0 | 0 | 0 | - | 0 | 0 | 923 | 0 | 0 | 0 | 920 | 1 | 3 | 0 | 0 | 0 | | |
| 清水-麻生津線 | 合谷町～大土呂町 | 8,910 | 2,484 | 800 | 5,626 | 0 | 61,935 | 40,197 | 32,346 | 535 | 0 | 5 | 3,583 | 2,038 | 0 | 0 | 0 | - | 0 | 23 | 0 | 2,844 | 0 | 0 | 2,844 | 1 | 23 | 0 | 0 | 0 | | |
| 福井港線 | 白方町～白方町 | 1,428 | 0 | - | 1,428 | 0 | 30,738 | 30,468 | 20,660 | 1,428 | 0 | 1,428 | 0 | 0 | 0 | 0 | 0 | - | 0 | 0 | 1,428 | 0 | 0 | 0 | 1,428 | 0 | 0 | 0 | 0 | 0 | | |
| ふくい健康の森線 | 坪谷町～島寺町 | 2,553 | 0 | - | 2,553 | 0 | 74,548 | 31,323 | 15,207 | 2,553 | 0 | 0 | 2,553 | 0 | 0 | 0 | 0 | - | 0 | 0 | 2,553 | 0 | 0 | 0 | 2,553 | 0 | 0 | 0 | 0 | 0 | | |
| 合 計 | | 481,871 | 71,323 | 800 | 409,748 | 22 | 8,806,116 | 7,034,062 | 3,169,177 | 144,602 | 5,582 | 29,332 | 266,106 | 57,580 | 8,266 | 31,354 | 11,548 | 3,883 | 10,036 | 7,807 | 259,750 | 129,396 | 10 | 17 | 390,015 | 434 | 10,736 | 19 | 6,238 | | | |

14-6. 都 市 公 園 の 面 積

平成21年3月31日現在

| 名 称 | 面 積 | 名 称 | 面 積 | 名 称 | 面 積 | 名 称 | 面 積 | 名 称 | 面 積 |
|---------|------|-------|------|---------|------|---------|------|-------------|------|
| 街 区 公 園 | | 志 比 口 | 0.21 | 西 方 西 | 0.24 | 北 | 0.07 | 湊 上 | 0.28 |
| 柴 田 | 0.10 | 丹 鳥 | 0.54 | 西 方 東 | 0.27 | 丸 田 | 0.18 | 加 茂 河 原 | 0.12 |
| 錦 | 0.26 | 北 弘 | 0.38 | 板 垣 | 0.22 | 夕 道 | 0.23 | 若 草 | 0.30 |
| 神 明 | 0.21 | 大 願 寺 | 0.19 | 下 馬 | 0.15 | 川 田 | 0.19 | 若 泉 | 0.13 |
| 御 泉 水 | 0.42 | 牧 の 島 | 0.25 | 多 郎 丸 | 0.35 | 西 端 | 0.22 | 水 越 | 0.19 |
| *日 之 出 | - | 重 藤 | 0.26 | 来 光 寺 | 0.33 | 太 田 | 0.19 | 高 木 中 央 1 号 | 0.25 |
| 豊 島 | 0.10 | 経 田 | 0.30 | 琴 田 | 0.46 | 金 町 | 0.29 | 熊 野 | 0.18 |
| 左 内 | 0.61 | 宮 前 | 0.16 | 池 田 | 0.20 | 四 ツ 井 | 0.22 | 新 田 塚 中 央 | 0.09 |
| つ く も | 0.16 | 西 開 発 | 0.16 | 六 反 島 | 0.49 | 荒 川 | 0.23 | 高 木 中 央 2 号 | 0.36 |
| 照 手 | 0.14 | 西 板 垣 | 0.06 | 大 島 | 0.13 | 北 四 ツ 居 | 0.30 | 飯 塚 | 0.31 |
| 妙 国 | 0.15 | 木 田 | 0.08 | 種 池 | 0.17 | 中 島 | 0.33 | 久 喜 津 | 0.13 |
| 河 南 | 0.10 | 小 山 谷 | 0.23 | 商 工 | 0.12 | 平 岡 | 0.25 | み の り 中 央 | 0.15 |
| 春 山 | 0.22 | 福 万 | 0.26 | 東 下 野 | 0.11 | 杉 の 木 台 | 0.97 | 北 前 | 0.65 |
| 田 原 | 0.33 | 二 の 宮 | 0.26 | 南 明 里 | 0.19 | 立 花 | 0.15 | 南 板 垣 | 0.20 |
| 尾 上 | 0.31 | 幾 久 北 | 0.25 | 西 学 園 | 0.19 | 希 望 ケ 丘 | 0.07 | 砂 田 | 0.30 |
| 松 ケ 枝 | 0.30 | 幾 代 | 0.23 | 喜 多 町 | 0.64 | 丸 山 | 0.05 | 沖 田 1 号 | 0.23 |
| 白 山 | 0.14 | 上 北 野 | 0.06 | 新 田 塚 | 0.17 | 大 江 田 | 0.16 | 沖 田 2 号 | 0.23 |
| 城 勝 | 0.20 | 渡 | 0.18 | え の は た | 0.22 | 若 杉 浜 | 0.36 | 寺 端 | 0.23 |
| 毛 矢 | 0.35 | 河 原 | 0.17 | 亀 田 | 0.22 | 天 池 | 0.04 | 引 目 | 0.53 |
| 緑 | 0.26 | 社 北 | 0.08 | 上 森 田 | 0.19 | 豊 岡 | 0.25 | 下 荒 井 南 | 0.19 |
| 有 楽 | 0.45 | 高 木 | 0.65 | ひ え ま き | 0.15 | 三 条 | 0.23 | 啓 蒙 | 0.21 |
| 三 秀 | 0.53 | 道 守 | 0.16 | 九 頭 竜 | 0.22 | 御 蔵 | 0.25 | 鉢 田 | 0.38 |
| 湊 | 0.16 | 福 | 0.06 | 浜 | 0.11 | 北 江 | 0.28 | 新 保 東 | 0.16 |
| 東 明 里 | 0.10 | 下 荒 井 | 0.26 | 古 市 | 0.17 | 若 宮 | 0.25 | 堂 前 | 0.14 |
| 乾 | 0.21 | 八 重 巻 | 0.10 | 舟 橋 | 0.27 | 向 田 | 0.69 | 丸 山 中 央 | 0.44 |
| 松 本 | 0.16 | 栗 森 | 0.11 | 中 藤 | 0.19 | 江 守 の 里 | 0.32 | 丸 山 西 | 0.20 |
| 進 放 | 0.12 | 江 守 | 0.07 | 南 四 ツ 居 | 0.05 | 花 園 | 0.28 | 西 谷 東 | 0.18 |
| 稲 荷 | 0.10 | 社 中 央 | 0.34 | 問 屋 | 0.59 | *山 中 | - | 西 谷 南 | 0.18 |
| 城 東 | 0.11 | 桜 | 0.26 | 芝 原 | 0.10 | 灯 明 寺 | 0.40 | 昭 和 町 | 0.26 |
| 春 日 | 0.13 | 境 | 0.22 | 緑 ケ 丘 | 0.25 | 明 新 | 0.36 | つ く し 野 中 央 | 0.94 |
| 豊 | 0.10 | 日 光 | 0.23 | 光 | 0.38 | ひ ば り | 0.20 | つ く し 野 北 | 0.13 |
| 寿 | 0.13 | 城 之 橋 | 0.26 | 月 見 | 0.35 | ち ど り | 0.19 | つ く し 野 西 | 0.11 |
| 不 動 | 0.14 | 下 北 野 | 0.25 | 市 場 | 0.15 | か も め | 0.20 | 新 田 塚 元 町 | 0.04 |
| 桃 園 | 0.18 | 勝 見 | 0.35 | 円 山 | 0.15 | 深 町 | 0.54 | 灯 新 | 0.08 |

注) * … 未供用開始公園

14-6. 都市公園の面積（つづき）

平成21年3月31日現在

| 名 称 | 面 積 | 名 称 | 面 積 | 名 称 | 面 積 | 名 称 | 面 積 | 名 称 | 面 積 |
|-------------|------|-----------------------------|------|-------------------|------|-----------------|------|-------------------|-------|
| 寺 前 | 0.14 | 一 本 木 | 0.26 | 新 田 塚 北 | 0.02 | 桜 谷 神 社 前 | 0.03 | ガレリアポケット | 0.02 |
| 高 柳 新 町 | 0.06 | 新 木 田 | 0.25 | 大 島 台 | 0.20 | 三 軒 町 三 角 | 0.01 | 地 区 公 園 | |
| 若 栄 | 0.31 | 板 垣 西 | 0.20 | 桜 ケ 丘 | 0.15 | ニ ュ ー タ ウ ン 池 天 | 0.02 | ク リ ー ン ハ イ ツ 5 号 | 3.90 |
| 三 郎 丸 団 地 | 0.05 | 板 垣 東 | 0.20 | 桜 ケ 丘 三 角 | 0.17 | 寺 前 新 町 | 0.03 | 三 里 浜 ハ マ ナ ス | 5.04 |
| 三 郎 丸 | 0.22 | 秋 桜 | 0.18 | 桜 ケ 丘 山 水 | 0.10 | 下 森 田 さ く ら | 0.02 | （ 少 年 運 動 ） | 3.90 |
| 祇 王 | 0.26 | 上 伏 東 | 0.16 | 桜 ケ 丘 朝 日 | 0.03 | 近 隣 公 園 | | （ 幾 久 ） | 3.20 |
| 新 堀 北 | 0.05 | み の り 2 丁 目 | 0.13 | 桜 ケ 丘 運 動 | 0.49 | 中 央 | 1.80 | （ 臨 海 中 央 ） | 3.40 |
| 高 塚 | 0.09 | 大 瀬 | 0.06 | 桜 ケ 丘 中 央 | 0.19 | 西 | 1.40 | 総 合 公 園 | |
| コモンライフ花堂 | 0.06 | 新 田 塚 1 丁 目 | 0.08 | サ ニ ー タ ウ ン 仙 町 | 0.06 | 南 | 1.50 | 足 羽 山 | 70.43 |
| 江 端 団 地 2 号 | 0.08 | 下 馬 東 | 0.30 | ガ ー デ ン コ ー ト 川 西 | 0.03 | 山 奥 | 1.10 | 東 山 | 12.51 |
| 陽 光 台 | 0.08 | 羽 水 | 0.21 | 浄 土 寺 団 地 | 0.02 | 和 田 | 2.10 | 運 動 公 園 | |
| 大 町 1 号 | 0.19 | 下 森 田 新 町 | 0.05 | 木 下 団 地 | 0.03 | 開 発 | 1.90 | （ 福 井 運 動 ） | 28.00 |
| 大 町 2 号 | 0.18 | 新 田 塚 西 部 | 0.07 | 小 野 団 地 1 号 | 0.02 | 米 松 | 1.40 | 東 | 3.10 |
| サンライフ花堂 | 0.07 | 若 栄 団 地 | 0.05 | 小 野 団 地 2 号 | 0.03 | 西 藤 | 1.80 | 福 井 市 総 合 運 動 | 24.12 |
| 舟 橋 第 2 | 0.13 | 和 田 東 | 0.26 | 上 北 野 橋 | 0.03 | 高 木 中 央 | 1.00 | 歴 史 公 園 | |
| 江 尻 ケ 丘 北 | 0.20 | 和 田 中 東 | 0.18 | ホ ー ム ラ ン ド 新 田 塚 | 0.03 | 菅 谷 | 1.00 | 養 浩 館 庭 園 | 1.00 |
| 江 尻 ケ 丘 南 | 0.06 | 前 向 | 0.16 | 西 一 本 木 | 0.03 | 中 挟 | 1.00 | 北 の 庄 城 址 | 0.14 |
| 若 茂 | 0.05 | サンライフ花堂西 | 0.04 | ひ の き 台 | 0.14 | 北 部 | 1.10 | 墓 園 | |
| 杉 の 木 台 第 3 | 0.20 | 種 池 南 | 0.06 | 淵 ふ れ あ い | 0.28 | 森 田 | 1.00 | 西 墓 地 | 5.30 |
| 三 ツ 屋 | 0.21 | ハ ツ 島 | 0.08 | 新 淵 町 | 0.18 | 新 保 | 1.30 | 兎 越 山 | 0.26 |
| 狐 橋 | 0.21 | 里 別 所 新 町 | 0.07 | 新 江 守 中 西 | 0.23 | 下 馬 中 央 | 2.50 | 都 市 緑 地 | |
| 薬 師 | 0.27 | ハ ー ク ア ン ニ ュ ー の | 0.20 | 新 江 守 中 中 央 | 0.21 | 西 谷 中 央 | 1.00 | 御 本 丸 | 0.26 |
| 小 鳩 | 0.11 | 東 郷 駅 前 ふ れ あ い | 0.04 | 種 池 東 | 0.25 | * 北 部 2 号 | - | * 泉 | - |
| 江 添 | 0.26 | 大 土 呂 駅 前 ふ れ あ い | 0.11 | 江 守 中 中 央 | 0.22 | 町 屋 | 1.80 | 旭 | 0.08 |
| 久 保 | 0.20 | 新 田 塚 ふ れ あ い | 0.26 | 種 池 西 | 0.21 | 板 垣 中 央 | 1.90 | 照 手 | 0.02 |
| 西 代 | 0.18 | 飯 塚 中 央 | 0.34 | 新 堀 北 一 | 0.40 | 定 正 | 1.30 | 渡 | 0.27 |
| 西 浜 | 0.27 | ス タ イ リ ッ シ ュ ・ ス テ ー ジ 舟 橋 | 0.04 | 若 杉 三 角 | 0.21 | ち ぐ さ | 1.20 | 足 羽 川 | 8.05 |
| 東 窪 | 0.08 | 西 下 野 西 | 0.03 | 福 町 | 0.30 | 鹿 江 | 1.10 | 九 頭 竜 川 | 10.20 |
| 流通センター | 0.43 | ク リ ー ン ハ イ ツ 1 号 | 0.08 | 門 前 中 央 | 0.30 | 成 和 | 2.30 | 幾 久 | 0.10 |
| 東 郷 福 田 | 0.07 | ク リ ー ン ハ イ ツ 2 号 | 0.18 | 門 前 は し だ し | 0.03 | 和 田 中 西 | 1.00 | 定 正 | 0.37 |
| 栃 泉 団 地 | 0.10 | ク リ ー ン ハ イ ツ 3 号 | 0.17 | 舞 屋 熊 野 | 0.19 | ふ ち 中 央 | 1.52 | 緩 衝 緑 地 | |
| 大 願 寺 2 号 | 0.04 | ふ ち 西 | 0.22 | ま い や 西 | 0.12 | 若 杉 中 央 公 園 | 1.12 | （ 三 里 浜 ） | 61.40 |
| 堀 の 宮 | 0.13 | 淵 き つ ね | 0.10 | 大 島 い ぬ い | 0.08 | 緑 苑 公 園 | 1.26 | 緑 道 | |
| 青 葉 台 西 | 0.07 | 花 堂 東 | 0.02 | 江 守 中 館 | 0.05 | 広 場 公 園 | | 西 部 | 2.50 |

注）＊・・・未供用開始公園

市公園 320ヶ所 240.4ha・（県公園） 5ヶ所 99.90ha 合計 325ヶ所 340.3ha

資料 公園課

15-1. <中小企業融資制度> 貸付状況

単位：千円

| | | 平成16年度 | 平成17年度 | 平成18年度 | 平成19年度 | 平成20年度 |
|---------------------|----|-----------|-----------|-----------|-----------|-----------|
| 中小企業 育成資金 *1 | 件数 | 191 | 151 | 205 | 154 | 440 |
| | 金額 | 2,401,700 | 1,676,800 | 2,684,320 | 1,269,830 | 3,090,930 |
| 経営安定 借換資金 | 件数 | ... | ... | ... | 14 | 20 |
| | 金額 | ... | ... | ... | 286,180 | 341,300 |
| 企業立地 促進資金 *2 | 件数 | 0 | 2 | 10 | 0 | 0 |
| | 金額 | 0 | 660,000 | 1,743,000 | 0 | 0 |
| 組合事業 振興資金 | 件数 | 0 | 0 | 0 | 1 | 1 |
| | 金額 | 0 | 0 | 0 | 5,000 | 15,000 |
| ISO・新エネ 等導入資金 *3 | 件数 | 0 | 0 | 0 | 0 | ... |
| | 金額 | 0 | 0 | 0 | 0 | ... |
| 創業支援 資金 | 件数 | 17 | 21 | 28 | 25 | 32 |
| | 金額 | 120,500 | 92,750 | 122,500 | 151,500 | 205,210 |
| IT化推進 資金 | 件数 | 5 | 1 | 2 | 1 | ... |
| | 金額 | 21,700 | 2,000 | 6,100 | 4,500 | ... |
| マーケット 戦略資金 *4 | 件数 | ... | 3 | 0 | 5 | 4 |
| | 金額 | ... | 50,000 | 0 | 93,000 | 80,000 |

注) *1 小規模事業者サポート資金<緊急支援分> (H21. 2. 23~H21. 4. 30) を含む。

*2 平成16年以前は工場立地促進資金

*3 平成16年以前は先進企業支援資金

*4 平成18年度以前は研究開発促進資金

資料 マーケット戦略室

15-2. 手 形 交 換 高 等

単位：千円

| 年 月 | 手 形 交 換 | | 不 渡 手 形 実 数 | | 取 引 停 止 処 分 数 | | |
|----------|-----------|---------------|-------------|-----------|---------------|-----|---------|
| | 枚 数 | 金 額 | 枚 数 | 金 額 | 人 員 | 枚 数 | 金 額 |
| 平成 16年 | 1,496,315 | 1,087,706,211 | 2,728 | 2,813,946 | 67 | 204 | 190,390 |
| 17年 | 1,407,533 | 1,078,886,955 | 1,682 | 1,570,217 | 50 | 111 | 142,964 |
| 18年度 | 1,303,895 | 1,031,670,377 | 2,768 | 3,200,484 | 79 | 219 | 219,332 |
| 19年度 | 1,215,678 | 1,015,723,957 | 3,107 | 4,008,180 | 84 | 212 | 196,234 |
| 20年度 | 1,077,936 | 902,624,104 | 3,070 | 5,404,160 | 79 | 222 | 213,516 |
| 平成20年 4月 | 94,358 | 85,228,692 | 184 | 156,607 | 8 | 29 | 17,483 |
| 5月 | 83,472 | 59,163,221 | 122 | 195,272 | 9 | 20 | 22,354 |
| 6月 | 103,125 | 98,106,913 | 327 | 583,602 | 4 | 13 | 3,619 |
| 7月 | 101,098 | 76,743,758 | 332 | 949,058 | 8 | 34 | 32,214 |
| 8月 | 76,422 | 53,936,127 | 237 | 414,767 | 2 | 2 | 4,537 |
| 9月 | 98,774 | 97,538,102 | 489 | 790,152 | 13 | 36 | 55,479 |
| 10月 | 89,073 | 75,411,273 | 238 | 250,624 | 8 | 17 | 19,657 |
| 11月 | 72,056 | 48,338,350 | 47 | 55,644 | 5 | 14 | 8,726 |
| 12月 | 100,947 | 76,928,420 | 140 | 297,979 | 8 | 28 | 18,498 |
| 平成21年 1月 | 82,635 | 68,193,027 | 154 | 141,526 | 5 | 8 | 9,036 |
| 2月 | 79,364 | 69,055,247 | 216 | 242,820 | 4 | 14 | 14,232 |
| 3月 | 96,612 | 93,980,974 | 584 | 1,326,109 | 5 | 7 | 7,681 |

資料 福井手形交換所

15-3. < 日本政策金融公庫 > 貸付状況

単位：件、千円

| 年 月 | 国 民 生 活 事 業 | | 中 小 企 業 事 業 | | | |
|----------|-------------|------------|-------------|------------|---------|------------|
| | 貸 付 高 | 貸 付 残 高 | 貸 付 高 | | 貸 付 残 高 | |
| | | | 件 数 | 金 額 | 件 数 | 金 額 |
| 平成 16 年度 | 21,044,490 | 77,270,219 | 304 | 15,519,000 | 1,752 | 69,125,000 |
| 17 年度 | 20,005,140 | 73,013,778 | 244 | 10,015,000 | 1,778 | 64,137,000 |
| 18 年度 | 16,594,700 | 67,963,799 | 238 | 8,882,000 | 1,861 | 60,622,000 |
| 19 年度 | 17,598,240 | 63,910,682 | 232 | 9,054,000 | 1,876 | 55,792,301 |
| 20 年度 | 18,387,320 | 60,782,583 | 243 | 12,810,800 | 1,634 | 47,996,342 |
| 平成20年 4月 | 1,612,750 | 63,921,587 | 7 | 269,000 | 1,874 | 55,132,620 |
| 5月 | 1,440,240 | 63,434,877 | 18 | 824,000 | 1,877 | 55,021,497 |
| 6月 | 1,353,660 | 63,330,133 | 34 | 1,157,000 | 1,877 | 54,957,092 |
| 7月 | 1,643,080 | 62,856,635 | 5 | 200,000 | 1,862 | 54,011,175 |
| 8月 | 1,253,900 | 62,463,150 | 23 | 1,310,000 | 1,800 | 51,431,831 |
| 9月 | 1,495,570 | 62,063,974 | 22 | 767,000 | 1,721 | 48,180,035 |
| 10月 | 1,602,020 | 61,909,691 | 16 | 733,000 | 1,730 | 47,933,189 |
| 11月 | 1,713,220 | 62,046,796 | 12 | 481,000 | 1,721 | 47,521,887 |
| 12月 | 2,162,640 | 62,355,987 | 18 | 1,092,000 | 1,708 | 47,557,954 |
| 平成21年 1月 | 770,440 | 61,315,352 | 18 | 988,000 | 1,706 | 47,293,775 |
| 2月 | 1,441,850 | 61,137,646 | 20 | 768,800 | 1,676 | 46,487,658 |
| 3月 | 1,897,950 | 60,782,583 | 50 | 4,221,000 | 1,634 | 47,996,342 |

注) 国民生活事業分は福井県全体の数値

中小企業企業分は福井支店取扱いの数値

資料 日本政策金融公庫 福井支店

16-1. 刑法犯罪発生・検挙状況

| 年 次 | | 総 数 | 凶 悪 犯 | 粗 暴 犯 | 窃 盗 犯 | 知 能 犯 | 風 俗 犯 | そ の 他 |
|------------------|-------|-------|-------|-------|-------|-------|-------|-------|
| 認 知 件 数 | 平成16年 | 4,136 | 18 | 90 | 3,180 | 142 | 29 | 677 |
| | 17年 | 3,444 | 10 | 80 | 2,533 | 171 | 34 | 616 |
| | 18年 | 3,310 | 15 | 74 | 2,427 | 180 | 17 | 597 |
| | 19年 | 3,157 | 5 | 81 | 2,360 | 118 | 23 | 570 |
| | 20年 | 2,966 | 13 | 72 | 2,230 | 103 | 35 | 513 |
| 検 挙 件 数 | 平成16年 | 1,311 | 12 | 40 | 963 | 57 | 26 | 213 |
| | 17年 | 1,615 | 6 | 63 | 1,236 | 105 | 17 | 188 |
| | 18年 | 1,125 | 16 | 62 | 694 | 120 | 12 | 221 |
| | 19年 | 1,231 | 2 | 63 | 934 | 64 | 14 | 154 |
| | 20年 | 1,488 | 10 | 67 | 1,106 | 77 | 37 | 191 |
| 検 挙 人 員 | 平成16年 | 734 | 9 | 39 | 464 | 36 | 8 | 178 |
| | 17年 | 844 | 6 | 80 | 527 | 38 | 17 | 176 |
| | 18年 | 801 | 14 | 73 | 429 | 76 | 16 | 193 |
| | 19年 | 696 | 4 | 59 | 420 | 41 | 21 | 151 |
| | 20年 | 766 | 14 | 78 | 453 | 50 | 19 | 152 |

注) 発生地計上方式による

資料 福井県警察本部

16-2. 非行少年等補導状況

| 年 次 | 総 数 | 刑 法 犯 少 年 | | | 特 別 法 犯 少 年 | ぐ 犯 ・ 不 良 行 為 少 年 |
|-------|-------|-----------|---------|---------|----------------|-------------------------|
| | | 総 数 | 犯 罪 少 年 | 触 法 少 年 | | |
| 平成16年 | 2,429 | 284 | 244 | 40 | 13 | 2,132 |
| 17年 | 1,360 | 359 | 311 | 48 | 10 | 991 |
| 18年 | 1,315 | 375 | 330 | 45 | 9 | 931 |
| 19年 | 1,845 | 319 | 266 | 53 | 8 | 1,518 |
| 20年 | 1,961 | 303 | 264 | 39 | 3 | 1,655 |

注) 発生地計上方式による

資料 福井県警察本部

16-3. ＜少年愛護センター＞ 補導活動状況

単位：人

| 年 次 | 総 数 | 男 | 女 | 学 生 生 徒 | | | | 一 般 少 年 |
|-------|-------|-------|-------|---------|-------|-------|----------------|------------|
| | | | | 小 学 校 | 中 学 校 | 高 校 | そ の 他 の 学 校 | |
| 平成16年 | 4,935 | 2,472 | 2,463 | 1,257 | 957 | 2,487 | 129 | 105 |
| 17年 | 6,166 | 3,127 | 3,039 | 1,907 | 1,375 | 2,655 | 107 | 122 |
| 18年 | 5,029 | 2,632 | 2,397 | 1,465 | 1,240 | 2,168 | 51 | 105 |
| 19年 | 5,656 | 2,887 | 2,769 | 1,528 | 1,253 | 2,608 | 110 | 157 |
| 20年 | 5,295 | 2,706 | 2,589 | 1,360 | 1,301 | 2,289 | 143 | 202 |

注) 平成17年以降は旧美山町・旧越廼村・旧清水町の数値を含む

資料 青少年課

16-4. <少年愛護センター> 相談活動状況

| 年 度 | | 総 数 | 月 平 均 | 4 月 | 5 月 | 6 月 | 7 月 | 8 月 | 9 月 | 10 月 | 11 月 | 12 月 | 1 月 | 2 月 | 3 月 |
|----------------|-----|-----|-------|-----|-----|-----|-----|-----|-----|------|------|------|-----|-----|-----|
| 平成 16年度 | | 812 | 68 | 54 | 63 | 81 | 49 | 67 | 118 | 69 | 84 | 64 | 63 | 51 | 49 |
| 17年度 | | 846 | 71 | 50 | 86 | 99 | 70 | 63 | 87 | 95 | 75 | 63 | 58 | 45 | 55 |
| 18年度 | | 788 | 66 | 63 | 91 | 66 | 60 | 63 | 70 | 66 | 64 | 54 | 65 | 76 | 50 |
| 19年度 | | 696 | 58 | 47 | 79 | 76 | 67 | 60 | 60 | 71 | 32 | 43 | 58 | 60 | 43 |
| 20年度 | | 633 | 53 | 82 | 73 | 82 | 46 | 29 | 49 | 49 | 43 | 53 | 30 | 40 | 57 |
| 20 年度 内訳 | 面 接 | 56 | 5 | 8 | 15 | 5 | 9 | 1 | 2 | 2 | 1 | 5 | 0 | 7 | 1 |
| | 電 話 | 577 | 48 | 74 | 58 | 77 | 37 | 28 | 47 | 47 | 42 | 48 | 30 | 33 | 56 |

注) 平成17年以降は旧美山町・旧越廼村・旧清水町の数値を含む

資料 青少年課

16-5. 火災発生状況

| 年次 | 火災件数 | | | | | 焼失面積 | | 損害額 (千円) |
|-------|------|----|----|----|-----|-----------|-----------|-------------|
| | 総数 | 建物 | 林野 | 車両 | その他 | 建物 (㎡) | 林野 (a) | |
| 平成16年 | 142 | 78 | 4 | 13 | 47 | 1,801 | 67 | 159,665 |
| 17年 | 108 | 61 | 6 | 12 | 29 | 1,984 | 25 | 121,018 |
| 18年 | 95 | 60 | 0 | 10 | 25 | 4,449 | 0 | 339,812 |
| 19年 | 83 | 54 | 1 | 14 | 14 | 2,178 | 2 | 220,137 |
| 20年 | 92 | 64 | 3 | 10 | 15 | 3,498 | 6 | 228,156 |

資料 消防局

16-6. 消防現有勢力

平成21年4月1日現在

| 本部消防署 | | 消防水利の現有 | | 消防機関の現有 | |
|-------|-------|-----------------------------|-------|-------------|-----|
| 本部 | 1 | 公設消火栓 | 9,185 | 水そう付き消防ポンプ車 | 3 |
| 署 | 4 | 私設消火栓 | 207 | 普通 | 46 |
| 分署 | 5 | 公設防火水そう 40m ² 以上 | 804 | 梯子付 | 2 |
| 分遣所 | 11 | 40m ² 未満 | 32 | 屈折梯子付 | 2 |
| 消防職員 | 359 | 私設防火水そう 40m ² 以上 | 182 | 化学 | 2 |
| 消防団 | 1 | 40m ² 未満 | 51 | 救助工作車 | 2 |
| 分団 | 53 | 河川堰止 | 132 | 救急車 | 10 |
| 団員定数 | 1,011 | プール | 92 | 指揮車 | 5 |
| 実数 | 900 | 受水そう | 73 | 調査車 | 5 |
| | | | | 広報車 | 9 |
| | | | | 救急普及啓発広報車 | 1 |
| | | | | 機材車 | 4 |
| | | | | 人員輸送車 | 3 |
| | | | | 連絡車 | 3 |
| | | | | 軽査察車 | 6 |
| | | | | 乗用車 | 2 |
| | | | | 大型化学車 | 1 |
| | | | | 屈折放水塔車 | 1 |
| | | | | 泡原液車 | 1 |
| | | | | 支援車 | 1 |
| | | | | 小型動力ポンプ | 147 |

注) 福井市消防局管内

資料 消防局

16-7. ＜火災＞原因別件数

| 年次 | 総 数 | 放 火 | 疑 放 火 | こ ん ろ | 天 ぷ ら 油 | た ば こ | ス ト ー ブ | 電 気 関 係 | た き 火 | 火 遊 び | 不 明 | そ の 他 |
|-------|--------|--------|-------------|-------------|------------------|-------------|------------------|------------------|-------------|-------------|--------|-------------|
| | | | | | | | | | | | | |
| 平成16年 | 142 | 17 | 6 | 17 | 10 | 15 | 9 | 11 | 26 | 5 | 3 | 33 |
| 17年 | 108 | 8 | 9 | 14 | 7 | 9 | 5 | 8 | 15 | 8 | 6 | 26 |
| 18年 | 95 | 18 | 2 | 16 | 9 | 6 | 8 | 7 | 5 | 1 | 9 | 23 |
| 19年 | 83 | 6 | 3 | 12 | 6 | 8 | 10 | 10 | 3 | 5 | 3 | 23 |
| 20年 | 92 | 11 | 3 | 18 | 12 | 7 | 3 | 12 | 4 | 3 | 3 | 28 |

注) てんぷら油については内数

資料 消防局

16-8. 救 急 車 出 動 件 数

| 年 次 | 出 動 回 数 | 出 動 状 況 | | | | | | | | | | |
|-------|------------|---------|------|-----|-------|-------|------|------|------|------|-----|-------|
| | | 火 災 | 自然災害 | 水 難 | 交通事故 | 急 病 | 労働災害 | 運動競技 | 一般負傷 | 自損行為 | 加 害 | そ の 他 |
| 平成16年 | 7,204 | 97 | 1 | 13 | 1,134 | 4,124 | 80 | 68 | 959 | 89 | 47 | 592 |
| 17年 | 7,268 | 73 | 0 | 13 | 1,127 | 4,184 | 84 | 60 | 951 | 89 | 41 | 646 |
| 18年 | 7,291 | 74 | 0 | 3 | 1,023 | 4,259 | 82 | 65 | 967 | 104 | 38 | 676 |
| 19年 | 7,735 | 71 | 0 | 5 | 1,149 | 4,504 | 82 | 77 | 992 | 124 | 42 | 689 |
| 20年 | 7,521 | 87 | 0 | 11 | 1,001 | 4,419 | 95 | 80 | 961 | 142 | 37 | 688 |

注) 福井市消防局管内

資料 消防局

16-9. 交通事故発生状況（子供）

単位：人・％

| 区 分 | 平成 16 年 | | | | 平成 17 年 | | | | 平成 18 年 | | | | 平成 19 年 | | | | 平成 20 年 | | | |
|-------|---------|--------|--------|-------------|---------|--------|--------|-------------|---------|--------|--------|-------------|---------|--------|--------|-------------|---------|--------|--------|-------------|
| | 死 者 | 傷 者 | 合 計 | 構 成 比 | 死 者 | 傷 者 | 合 計 | 構 成 比 | 死 者 | 傷 者 | 合 計 | 構 成 比 | 死 者 | 傷 者 | 合 計 | 構 成 比 | 死 者 | 傷 者 | 合 計 | 構 成 比 |
| 総 数 | 0 | 141 | 141 | 126 | 0 | 112 | 112 | 99 | 0 | 113 | 113 | 105 | 1 | 107 | 108 | 100 | 1 | 82 | 83 | 100 |
| 幼 児 | 0 | 31 | 31 | 27.7 | 0 | 33 | 33 | 29.2 | 0 | 29 | 29 | 26.9 | 0 | 24 | 24 | 22.2 | 0 | 15 | 15 | 18.1 |
| 小 学 生 | 0 | 72 | 72 | 64.3 | 0 | 54 | 54 | 47.8 | 0 | 58 | 58 | 53.7 | 0 | 53 | 53 | 49.1 | 1 | 44 | 45 | 54.2 |
| 中 学 生 | 0 | 38 | 38 | 33.9 | 0 | 25 | 25 | 22.1 | 0 | 26 | 26 | 24.1 | 1 | 30 | 31 | 28.7 | 0 | 23 | 23 | 27.7 |

注）旧美山町・旧越廼村・旧清水町の数値を含む

資料 交通安全課

16-10. 交通事故発生状況（高齢者）

| 年 次 | 平 成 16 年 | | | 平 成 17 年 | | | 平 成 18 年 | | | 平 成 19 年 | | | 平 成 20 年 | | |
|-----|----------|--------|--------|----------|--------|--------|----------|--------|--------|----------|--------|--------|----------|--------|--------|
| 区 分 | 死 者 | 傷 者 | 合 計 | 死 者 | 傷 者 | 合 計 | 死 者 | 傷 者 | 合 計 | 死 者 | 傷 者 | 合 計 | 死 者 | 傷 者 | 合 計 |
| 人 数 | 12 | 333 | 345 | 12 | 330 | 342 | 6 | 322 | 328 | 11 | 330 | 341 | 9 | 323 | 332 |

注）高齢者＝65歳以上

注）旧美山町・旧越廼村・旧清水町の数値を含む

資料 交通安全課

16-11. 交通災害共済事業状況

単位：千円・％

| 等 級 | | 平成 16 年 度 | | 平成 17 年 度 | | 平成 18 年 度 | | 平成 19 年 度 | | 平成 20 年 度 | |
|-----------------------|---|-----------|---------|-----------|--------|-----------|--------|-----------|--------|-----------|--------|
| | | 件 数 | 支 給 額 | 件 数 | 支 給 額 | 件 数 | 支 給 額 | 件 数 | 支 給 額 | 件 数 | 支 給 額 |
| 共 済 見 舞 金 | 1 | 9 | 9,200 | 8 | 8,050 | 6 | 6,200 | 5 | 5,000 | 11 | 10,315 |
| | 2 | 1 | 600 | 2 | 1,400 | 3 | 1,640 | 1 | 700 | 2 | 1,100 |
| | 3 | 9 | 1,650 | 10 | 1,850 | 7 | 1,250 | 5 | 900 | 10 | 1,900 |
| | 4 | 30 | 2,700 | 41 | 3,800 | 31 | 3,000 | 34 | 3,150 | 32 | 3,000 |
| | 5 | 141 | 6,635 | 124 | 5,860 | 99 | 4,650 | 110 | 5,100 | 100 | 4,760 |
| | 6 | 94 | 3,540 | 75 | 2,640 | 69 | 2,600 | 67 | 2,510 | 60 | 2,100 |
| | 7 | 117 | 3,120 | 116 | 3,105 | 97 | 2,625 | 99 | 2,603 | 95 | 2,550 |
| | 8 | 192 | 2,880 | 181 | 2,715 | 144 | 2,160 | 166 | 2,489 | 176 | 2,637 |
| (上位等級移行) | | (6) | (1,425) | (7) | (380) | (4) | (350) | (7) | (210) | (5) | (925) |
| 計 | | 593 | 30,325 | 557 | 29,420 | 456 | 24,125 | 487 | 22,451 | 486 | 28,362 |
| 加 入 者 数 | | 78,484 | | 68,592 | | 72,855 | | 67,826 | | 63,303 | |
| 加 入 率 | | 47.7 | | 31.0 | | 27.1 | | 25.1 | | 23.5 | |

注) 平成18年度以降は、旧美山町・旧越廼村・旧清水町の数値を含む

資料 交通安全課

16-12. 交通事故発生状況

| 年 次 | 人 身 事 故 (件 数) | | | | 死 者 (人) | | | | 傷 者 (人) | | | |
|-------|-----------------|---------|-------|---------|-----------|---------|-----|-------|-----------|---------|-------|-----------|
| | 市 内 | 1 日 平 均 | 県 内 | 全 国 | 市 内 | 1 日 平 均 | 県 内 | 全 国 | 市 内 | 1 日 平 均 | 県 内 | 全 国 |
| 平成16年 | 2,254 | 6.16 | 5,281 | 952,191 | 20 | 0.05 | 78 | 7,358 | 2,713 | 7.41 | 6,587 | 1,183,120 |
| 17年 | 2,090 | 5.73 | 5,157 | 933,828 | 16 | 0.04 | 75 | 6,871 | 2,526 | 6.92 | 6,475 | 1,156,633 |
| 18年 | 1,991 | 5.45 | 4,680 | 886,864 | 12 | 0.03 | 64 | 6,352 | 2,397 | 6.57 | 5,842 | 1,098,199 |
| 19年 | 1,998 | 5.47 | 4,658 | 832,454 | 17 | 0.05 | 60 | 5,744 | 2,321 | 6.36 | 5,743 | 1,034,445 |
| 20年 | 1,703 | 4.67 | 4,012 | 766,147 | 12 | 0.03 | 55 | 5,155 | 1,981 | 5.43 | 4,904 | 945,504 |

注) 旧美山町・旧越廼村・旧清水町の数値を含む

資料 交通安全課

16-13. < 人身事故 > 月別発生状況

| 月次 | 平成 16 年 | | | | | | 平成 17 年 | | | | | | 平成 18 年 | | | | | | 平成 19 年 | | | | | | 平成 20 年 | | | | | |
|-----|---------|------|----|------|-------|------|---------|------|----|------|-------|------|---------|------|----|------|-------|------|---------|-----|----|------|-------|------|---------|------|----|------|-------|------|
| | 件数 | % | 死者 | % | 傷者 | % | 件数 | % | 死者 | % | 傷者 | % | 件数 | % | 死者 | % | 傷者 | % | 件数 | % | 死者 | % | 傷者 | % | 件数 | % | 死者 | % | 傷者 | % |
| 総数 | 2,254 | | 20 | | 2,713 | | 2,090 | | 16 | | 2,526 | | 1,991 | | 12 | | 2,397 | | 1,998 | | 17 | | 2,321 | | 1,703 | | 12 | | 1,981 | |
| 1月 | 172 | 8.2 | 1 | 6.3 | 206 | 8.2 | 192 | 9.6 | 1 | 8.3 | 237 | 9.9 | 162 | 8.1 | 0 | 0.0 | 199 | 8.6 | 168 | 8.4 | 3 | 17.6 | 184 | 7.9 | 115 | 6.8 | 2 | 16.7 | 125 | 6.3 |
| 2月 | 181 | 8.7 | 2 | 12.5 | 220 | 8.7 | 167 | 8.4 | 1 | 8.3 | 204 | 8.5 | 169 | 8.5 | 1 | 5.9 | 194 | 8.4 | 143 | 7.2 | 2 | 11.8 | 163 | 7.0 | 170 | 10.0 | 0 | 0.0 | 203 | 10.2 |
| 3月 | 196 | 9.4 | 1 | 6.3 | 226 | 8.9 | 199 | 10.0 | 1 | 8.3 | 241 | 10.1 | 173 | 8.7 | 2 | 11.8 | 199 | 8.6 | 170 | 8.5 | 0 | 0.0 | 196 | 8.4 | 157 | 9.2 | 1 | 8.3 | 179 | 9.0 |
| 4月 | 176 | 8.4 | 0 | 0.0 | 211 | 8.4 | 157 | 7.9 | 1 | 8.3 | 192 | 8.0 | 145 | 7.3 | 1 | 5.9 | 174 | 7.5 | 174 | 8.7 | 1 | 5.9 | 200 | 8.6 | 159 | 9.3 | 1 | 8.3 | 179 | 9.0 |
| 5月 | 161 | 7.7 | 3 | 18.8 | 183 | 7.2 | 172 | 8.6 | 0 | 0.0 | 214 | 8.9 | 149 | 7.5 | 2 | 11.8 | 165 | 7.1 | 145 | 7.3 | 5 | 29.4 | 174 | 7.5 | 121 | 7.1 | 0 | 0.0 | 142 | 7.2 |
| 6月 | 150 | 7.2 | 2 | 12.5 | 171 | 6.8 | 164 | 8.2 | 0 | 0.0 | 202 | 8.4 | 130 | 6.5 | 0 | 0.0 | 182 | 7.8 | 154 | 7.7 | 1 | 5.9 | 179 | 7.7 | 130 | 7.6 | 0 | 0.0 | 144 | 7.3 |
| 7月 | 176 | 8.4 | 3 | 18.8 | 214 | 8.5 | 151 | 7.6 | 2 | 16.7 | 185 | 7.7 | 128 | 6.4 | 0 | 0.0 | 158 | 6.8 | 163 | 8.2 | 0 | 0.0 | 190 | 8.2 | 133 | 7.8 | 0 | 0.0 | 160 | 8.1 |
| 8月 | 209 | 10.0 | 1 | 6.3 | 266 | 10.5 | 171 | 8.6 | 1 | 8.3 | 207 | 8.6 | 191 | 9.6 | 0 | 0.0 | 236 | 10.2 | 192 | 9.6 | 0 | 0.0 | 233 | 10.0 | 134 | 7.9 | 1 | 8.3 | 158 | 8.0 |
| 9月 | 167 | 8.0 | 2 | 12.5 | 218 | 8.6 | 159 | 8.0 | 2 | 16.7 | 188 | 7.8 | 134 | 6.7 | 1 | 5.9 | 170 | 7.3 | 173 | 8.7 | 0 | 0.0 | 199 | 8.6 | 121 | 7.1 | 2 | 16.7 | 143 | 7.2 |
| 10月 | 212 | 10.1 | 0 | 0.0 | 262 | 10.4 | 163 | 8.2 | 3 | 25.0 | 200 | 8.3 | 186 | 9.3 | 2 | 11.8 | 225 | 9.7 | 167 | 8.4 | 2 | 11.8 | 192 | 8.3 | 134 | 7.9 | 1 | 8.3 | 153 | 7.7 |
| 11月 | 205 | 9.8 | 1 | 6.3 | 243 | 9.6 | 184 | 9.2 | 2 | 16.7 | 216 | 9.0 | 172 | 8.6 | 1 | 5.9 | 206 | 8.9 | 154 | 7.7 | 1 | 5.9 | 184 | 7.9 | 136 | 8.0 | 2 | 16.7 | 167 | 8.4 |
| 12月 | 249 | 11.9 | 4 | 25.0 | 293 | 11.6 | 211 | 10.6 | 2 | 16.7 | 240 | 10.0 | 252 | 12.6 | 2 | 11.8 | 289 | 12.5 | 195 | 9.8 | 2 | 11.8 | 227 | 9.8 | 193 | 11.3 | 2 | 16.7 | 228 | 11.5 |

注) 小数点第2位以下四捨五入により、「%」の総数と内訳の合計は、必ずしも一致しない

注) 旧美山町・旧越廼村・旧清水町の数値を含む

資料 交通安全課

17-1. < 議案等 > 審議状況

| 年度 区分 | | 平成16年度 | 平成17年度 | 平成18年度 | 平成19年度 | 平成20年度 |
|----------------|---------|--------|--------|--------|--------|--------|
| 総 数 | | 138 | 322 | 185 | 177 | 161 |
| 市長 提出 議案 | 予 算 | 36 | 36 | 41 | 32 | 36 |
| | 条 例 | 23 | 184 | 47 | 48 | 43 |
| | 決 算 | 2 | 2 | 7 | 2 | 2 |
| | 人 事 案 件 | 8 | 7 | 7 | 7 | 6 |
| | 報 告 | 34 | 39 | 29 | 50 | 45 |
| | 工 事 契 約 | 2 | 2 | 6 | 1 | 5 |
| | 道 路 | 4 | 4 | 4 | 4 | 4 |
| | 財 産 | 6 | 0 | 4 | 7 | 3 |
| | そ の 他 | 11 | 33 | 25 | 18 | 7 |
| 議員 提出 | 意 見 書 | 9 | 12 | 6 | 6 | 9 |
| | 決 議 書 | 2 | 0 | 2 | 1 | 0 |
| | 人 事 案 件 | 1 | 1 | 1 | 0 | 0 |
| | 条 例 | 0 | 2 | 4 | 1 | 0 |
| | そ の 他 | 0 | 0 | 2 | 0 | 1 |

注) 平成18年2月1日の合併以前は、旧美山町・旧越廼村・旧清水町の数値を含まない

資料 議会事務局

17-2. < 議案等 > 審議結果

| 種 別 | 年 度 | | | | |
|---------|----------|----------|--------------|----------|----------|
| | 平成 16 年度 | 平成 17 年度 | 平成 18 年度 | 平成 19 年度 | 平成 20 年度 |
| 総 数 | 151 | 331 | 217 | 184 | 165 |
| 原 案 可 決 | 82 | 259 | 127 | 110 | 98 |
| “ 否 決 | - | - | - | - | - |
| 修 正 可 決 | - | - | - | - | - |
| 訂 正 可 決 | - | 2 | - | - | - |
| 承 認 | 7 | 12 | 12 | 15 | 11 |
| 同 意 | 6 | 7 | 7 | 7 | 6 |
| 受 理 | 27 | 26 | 30 | 35 | 34 |
| 認 定 | 2 | 2 | 7 | 2 | 2 |
| 継 続 審 査 | 2 | 2 | 7 | 2 | 2 |
| 請 願 採 択 | 1 | 3 | 2 | 2 | 4 |
| “ 不 採 択 | 4 | 2 | 4 | 3 | 2 |
| “ 継 続 | 14 | 10 | 2 | 7 | 3 |
| “ 撤 回 | - | - | - | - | - |
| “ 取 下 げ | - | 1 | - | - | - |
| 陳 情 採 択 | 2 | 2 | 3 1(一部採択) | 1 | 3 |
| “ 不 採 択 | 1 | 1 | 5 | - | - |
| “ 継 続 | 1 | 2 | 10 | - | - |
| “ 撤 回 | 2 | - | - | - | - |

注) 平成18年2月1日の合併以前は、旧美山町・旧越廼村・旧清水町の数値を含まない

資料 議会事務局

17-3. 年 齢 別 議 員 数

各年10月1日現在

| 年 次 \ 年 齢 | 総 数 | 40 歳 未 満 | 40 ～ 49 歳 | 50 ～ 59 歳 | 60 歳 以 上 | 平 均 年 齢 |
|-----------|-----|----------|-----------|-----------|----------|---------|
| 平成17年 | 35 | 0 | 6 | 10 | 19 | 59.00 |
| 18年 | 39 | 1 | 5 | 10 | 23 | 59.33 |
| 19年 | 36 | 2 | 6 | 12 | 16 | 57.50 |
| 20年 | 35 | 2 | 5 | 8 | 20 | 58.06 |
| 21年 | 35 | 2 | 3 | 9 | 21 | 59.06 |

注) 平成18年2月1日の合併以前は、旧美山町・旧越廼村・旧清水町の数値を含まない

資料 議会事務局

17-4. 歴 代 議 長

| 代 | 氏 名 | 就 任 年 月 日 | 退 任 年 月 日 | 代 | 氏 名 | 就 任 年 月 日 | 退 任 年 月 日 |
|----|-------------|---------------|---------------|----|-------------|---------------|---------------|
| 1 | 永 田 重 | 明治 22. | 明治 23. | 36 | 柳 沢 義 孝 | 昭和 46. 05. 17 | 昭和 49. 04. 25 |
| 2 | 片 山 平 三 郎 | 24. | 24. | 37 | 吉 田 正 人 | 49. 05. 24 | 50. 05. 01 |
| 3 | 永 田 重 | 24. | 25. | 38 | 松 山 元 | 50. 05. 22 | 52. 10. 12 |
| 4 | 三 崎 豊 | 25. | 26. | 39 | 栗 田 英 七 | 52. 10. 12 | 53. 09. 19 |
| 5 | 石 田 磊 | 26. | 31. | 40 | 吉 田 正 人 | 53. 09. 19 | 54. 03. 22 |
| 6 | 狛 教 澄 | 31. | 32. | 41 | 栗 田 英 七 | 54. 03. 22 | 54. 05. 01 |
| 7 | 三 沢 敬 太 | 33. | 34. | 42 | 前 川 一 雄 | 54. 05. 22 | 56. 06. 15 |
| 8 | 狛 教 澄 | 35. | 36. | 43 | 朝 日 守 | 56. 06. 15 | 57. 06. 21 |
| 9 | 藤井 五郎兵衛 | 37. | 37. | 44 | 成 瀬 亮 一 | 57. 06. 21 | 58. 05. 01 |
| 10 | 辻 岡 卓 | 38. | 40. | 45 | 成 瀬 亮 一 | 58. 05. 17 | 60. 08. 30 |
| 11 | 吉 村 禎 一 | 40. | 40. | 46 | 野 坂 久 二 雄 | 60. 08. 30 | 62. 05. 01 |
| 12 | 渡 辺 嘉 左 衛 門 | 40. | 42. | 47 | 浅 原 利 男 | 62. 05. 18 | 平成 元. 08. 11 |
| 13 | 太 田 三 之 助 | 42. | 44. | 48 | 野 坂 久 二 雄 | 平成 元. 08. 11 | 02. 06. 05 |
| 14 | 広 江 幸 吉 | 44. | 大正 06. | 49 | 山 田 俊 臣 | 02. 06. 05 | 03. 05. 01 |
| 15 | 岸 水 次 助 | 大正 06. | 09. 6. | 50 | 小 宮 哲 夫 | 03. 05. 20 | 04. 06. 15 |
| 16 | 岸 彦 平 | 09. 06. 04 | 10. 05. 07 | 51 | 屋 敷 勇 | 04. 06. 15 | 05. 06. 15 |
| 17 | 安 本 吉 次 郎 | 10. 05. 08 | 14. 05. 06 | 52 | 吉 田 久 | 05. 06. 15 | 06. 06. 23 |
| 18 | 熊 谷 三 太 郎 | 14. 05. 07 | 昭和 08. 05. 05 | 53 | 山 田 俊 臣 | 06. 06. 23 | 07. 05. 01 |
| 19 | 熊 谷 太 三 郎 | 昭和 08. 05. 06 | 09. 05. 15 | 54 | 中 村 正 秋 | 07. 05. 19 | 08. 06. 13 |
| 20 | 伊 井 与 三 二 | 09. 05. 16 | 12. 06. 02 | 55 | 中 谷 輝 雄 | 08. 06. 13 | 09. 06. 12 |
| 21 | 熊 谷 太 三 郎 | 12. 06. 03 | 20. 10. 09 | 56 | 田 辺 義 輝 | 09. 06. 12 | 10. 06. 16 |
| 22 | 青 木 憲 三 | 20. 10. 10 | 22. 05. 11 | 57 | 伊 東 敏 宏 | 10. 06. 16 | 11. 05. 01 |
| 23 | 宮 田 七 太 郎 | 22. 05. 12 | 24. 01. 11 | 58 | 皆 川 修 一 | 11. 05. 19 | 14. 09. 05 |
| 24 | 奥 村 捨 六 | 24. 10. 10 | 25. 08. 29 | 59 | 松 井 乙 右 衛 門 | 14. 09. 05 | 15. 05. 01 |
| 25 | 宮 田 七 太 郎 | 25. 08. 30 | 26. 04. 29 | 60 | 田 辺 義 輝 | 15. 05. 21 | 16. 06. 04 |
| 26 | 増 永 伊 太 夫 | 26. 05. 04 | 30. 05. 01 | 61 | 木 村 市 助 | 16. 06. 04 | 18. 06. 20 |
| 27 | 潮 田 豊 | 30. 05. 10 | 34. 05. 01 | 62 | 山 口 清 盛 | 18. 06. 20 | 19. 05. 22 |
| 28 | 坂 井 毅 | 34. 05. 18 | 35. 09. 30 | 63 | 谷 口 健 次 | 19. 05. 22 | 20. 06. 03 |
| 29 | 酒 井 高 志 | 35. 09. 30 | 36. 09. 29 | 64 | 宮 崎 弥 麿 | 20. 06. 03 | 21. 06. 09 |
| 30 | 三 上 繁 | 36. 09. 29 | 38. 05. 01 | 65 | 松 山 俊 弘 | 21. 06. 09 | |
| 31 | 田 辺 義 典 | 38. 05. 22 | 40. 06. 07 | | | | |
| 32 | 池 田 熊 蔵 | 40. 06. 17 | 42. 05. 01 | | | | |
| 33 | 辻 広 英 治 | 42. 05. 15 | 44. 04. 28 | | | | |
| 34 | 川 端 才 市 | 44. 04. 28 | 44. 12. 19 | | | | |
| 35 | 中 野 利 三 八 | 45. 01. 08 | 46. 05. 01 | | | | |

18-1. 歴 代 市 長

| 代 | 氏 名 | 出 身 地 | 就 任 年 月 日 | 退 任 年 月 日 |
|----|-----------|------------|------------------------|------------------------|
| 1 | 鈴木 準 道 | 福井市豊島中町 | 明治22. 05. 27 (1889) | 明治28. 01. 27 (1895) |
| 2 | 渡 辺 弘 | 福井市照手下町 | 28. 04. 13 (1895) | 34. 07. 18 (1901) |
| 3 | 東 郷 龍 雄 | 福井市日ノ出下町 | 34. 09. 10 (1901) | 40. 09. 08 (1907) |
| 4 | 山 品 捨 録 | 福井市照手中町 | 40. 10. 08 (1907) | 大正09. 08. 25 (1920) |
| 5 | 武 内 徹 | 福井市花堂町 | 大正10. 06. 04 (1921) | 15. 08. 18 (1926) |
| 6 | 永 井 環 | 福井市手寄上町 | 15. 08. 29 (1926) | 昭和05. 08. 28 (1930) |
| 7 | 大 月 斎 庵 | 福井市足羽下町 | 昭和05. 11. 06 (1930) | 10. 01. 19 (1935) |
| 8 | 斉 藤 直 橘 | 宮城県丸森町 | 10. 07. 12 (1935) | 16. 08. 30 (1941) |
| 9 | 落 合 慶 四 郎 | 島根県朝山村 | 16. 09. 03 (1941) | 20. 09. 02 (1945) |
| 10 | 熊 谷 太 三 郎 | 福井市豊島上町 | 20. 10. 02 (1945) | 34. 05. 01 (1959) |
| 11 | 坪 川 信 三 | 福井市種池町 | 34. 05. 02 (1959) | 38. 05. 01 (1963) |
| 12 | 島 田 博 道 | 福井市左内町 | 38. 05. 02 (1963) | 49. 03. 24 (1974) |
| 13 | 大 武 幸 夫 | 福井市中央3丁目 | 49. 05. 12 (1974) | 平成06. 01. 28 (1994) |
| 14 | 酒 井 哲 夫 | 福井市高木中央2丁目 | 平成06. 03. 13 (1994) | 18. 03. 12 (2006) |
| 15 | 坂 川 優 | 福井市松本4丁目 | 18. 03. 13 (2006) | 19. 10. 30 (2007) |
| 16 | 東 村 新 一 | 福井市照手4丁目 | 19. 12. 13 (2007) | |

資料 福井市

18-2. 市 職 員 数

(1/5)

平成21年6月1日現在

| 所 属 | 総 数 | 男 | 女 |
|---------------------------|-------|-------|-----|
| 平 成 21 年 | 2,472 | 1,594 | 878 |
| 都 市 戦 略 部 | 94 | 74 | 20 |
| コ ン パ ク ト シ テ ィ 推 進 室 | 21 | 18 | 3 |
| 都 市 計 画 課 | 14 | 11 | 3 |
| 駅 周 辺 整 備 課 | 13 | 10 | 3 |
| 中 心 市 街 地 振 興 課 | 12 | 8 | 4 |
| 交 通 政 策 室 | 10 | 7 | 3 |
| (新 幹 線 整 備 室) | 3 | 2 | 1 |
| 情 報 シ ス テ ム 室 | 21 | 18 | 3 |
| 総 務 部 | 110 | 83 | 27 |
| 職 員 課 | 22 | 17 | 5 |
| (安 全 衛 生 室) | 4 | 1 | 3 |
| 行 政 管 理 課 | 12 | 9 | 3 |
| 情 報 公 開 ・ 法 令 審 査 課 | 7 | 6 | 1 |
| 秘 書 課 | 8 | 6 | 2 |
| 広 報 広 聴 課 | 12 | 8 | 4 |
| (市 民 相 談 室) | 4 | 2 | 2 |
| 政 策 調 整 室 | 15 | 12 | 3 |
| 行 政 改 革 推 進 室 | 7 | 5 | 2 |
| 危 機 管 理 室 | 15 | 14 | 1 |
| (防 災 セ ン タ ー) | 4 | 3 | 1 |
| 美 山 総 合 支 所 | 33 | 25 | 8 |
| 総 務 課 | 7 | 6 | 1 |
| 市 民 福 祉 課 | 11 | 6 | 5 |
| (美 山 診 療 所) | 1 | - | 1 |
| 産 業 建 設 課 | 14 | 13 | 1 |
| 越 廼 総 合 支 所 | 20 | 16 | 4 |
| 総 務 課 | 6 | 5 | 1 |
| 市 民 福 祉 課 | 6 | 4 | 2 |
| 産 業 建 設 課 | 6 | 6 | - |
| (越 前 水 仙 の 里 温 泉 波 の 華) | 1 | 1 | - |
| (越 前 水 仙 の 里 公 園) | 1 | - | 1 |
| 清 水 総 合 支 所 | 31 | 20 | 11 |
| 総 務 課 | 8 | 6 | 2 |
| 市 民 福 祉 課 | 10 | 5 | 5 |
| (清 水 高 齢 者 福 祉 セ ン タ ー) | 2 | - | 2 |
| 産 業 建 設 課 | 11 | 9 | 2 |
| 財 政 部 | 142 | 102 | 40 |

18-2. 市 職 員 数

(2/5)

平成21年6月1日現在

| 所 属 | 総 数 | 男 | 女 |
|---------------------------------------|------------|------------|------------|
| 財 政 課 | 16 | 14 | 2 |
| 管 財 課 | 12 | 10 | 2 |
| 契 約 課 | 11 | 8 | 3 |
| 税 務 事 務 所 | | | |
| 市 民 税 課 | 30 | 19 | 11 |
| 資 産 税 課 | 40 | 26 | 14 |
| 納 税 課 | 33 | 25 | 8 |
| 市 民 生 活 部 | 192 | 133 | 59 |
| 市 民 協 働 ・ 国 際 室 | 19 | 13 | 6 |
| (消 費 者 セ ン タ ー) | 4 | 2 | 2 |
| 交 通 安 全 課 | 9 | 5 | 4 |
| 市 民 課 | 46 | 22 | 24 |
| (サービスセンター・連絡所) | 12 | 1 | 11 |
| 男女共同参画・少子化対策室 | 5 | 2 | 3 |
| (男 女 共 同 参 画 ・ 子 ども 家 庭 セ ン タ ー) | 2 | - | 2 |
| 環 境 事 務 所 | | | |
| 環 境 課 | 17 | 14 | 3 |
| 清 掃 清 美 課 | 9 | 8 | 1 |
| 収 集 資 源 セ ン タ ー | 37 | 36 | 1 |
| ク リ ー ン セ ン タ ー | 32 | 30 | 2 |
| 福 祉 保 健 部 | 515 | 99 | 416 |
| 福 祉 事 務 所 | | | |
| 地 域 福 祉 課 | 29 | 21 | 8 |
| 障 害 福 祉 課 | 20 | 7 | 13 |
| 長 寿 福 祉 課 | 12 | 6 | 6 |
| 子 ど も 福 祉 課 | 16 | 10 | 6 |
| 保 育 課 | 17 | 9 | 8 |
| (保 育 園) | 271 | - | 271 |
| ふ れ 愛 園 | 45 | 9 | 36 |
| 保 険 年 金 課 | 34 | 18 | 16 |
| 介 護 保 険 課 | 25 | 9 | 16 |
| 保 健 セ ン タ ー | 40 | 8 | 32 |
| (清 水 保 健 セ ン タ ー) | 6 | 2 | 4 |
| 商 工 労 働 部 | 56 | 43 | 13 |
| マ ー ケ ッ ト 戦 略 室 | 19 | 14 | 5 |
| 観 光 開 発 室 | 16 | 12 | 4 |
| (歴 史 の み ち 整 備 推 進 室) | 6 | 4 | 2 |
| 労 政 課 | 6 | 4 | 2 |

18-2. 市 職 員 数

(3/5)

平成21年6月1日現在

| 所 属 | 総 数 | 男 | 女 |
|---------------------------|------------|------------|-----------|
| 公 営 競 技 事 務 所 | 9 | 9 | - |
| 農 林 水 産 部 | 85 | 68 | 17 |
| 農 政 企 画 課 | 21 | 15 | 6 |
| 林 業 水 産 課 | 17 | 13 | 4 |
| (全 国 植 樹 祭 開 催 準 備 室) | 5 | 4 | 1 |
| 農 村 整 備 課 | 18 | 16 | 2 |
| 園 芸 セ ン タ ー | 10 | 8 | 2 |
| 中 央 卸 売 市 場 | 14 | 12 | 2 |
| 建 設 部 | 188 | 158 | 30 |
| 監 理 課 | 19 | 14 | 5 |
| 道 路 課 | 33 | 31 | 2 |
| 河 川 課 | 17 | 15 | 2 |
| 公 園 課 | 21 | 17 | 4 |
| (足 羽 山 公 園 遊 園 地) | 6 | 3 | 3 |
| 建 築 事 務 所 | | | |
| 営 繕 課 | 24 | 20 | 4 |
| 住 宅 政 策 課 | 14 | 11 | 3 |
| 建 築 指 導 課 | 13 | 10 | 3 |
| 区 画 整 理 事 務 所 | | | |
| 区 画 整 理 1 課 | 21 | 19 | 2 |
| 区 画 整 理 2 課 | 20 | 18 | 2 |
| 下 水 道 部 | 100 | 90 | 10 |
| 下 水 管 理 課 | 16 | 14 | 2 |
| (下 水 道 お 客 様 サ ー ビ ス 室) | 15 | 11 | 4 |
| 下 水 管 路 課 | 34 | 32 | 2 |
| 下 水 施 設 課 | 16 | 14 | 2 |
| (処 理 場 管 理 セ ン タ ー) | 11 | 11 | - |
| (ポ ン プ 場 管 理 セ ン タ ー) | 8 | 8 | - |
| 工 事 ・ 会 計 管 理 部 | 29 | 19 | 10 |
| 工 事 検 査 課 | 9 | 8 | 1 |
| 技 術 管 理 課 | 8 | 8 | - |
| 出 納 室 | 12 | 3 | 9 |
| 消 防 局 | 350 | 345 | 5 |
| 消 防 総 務 課 | 26 | 25 | 1 |
| 予 防 課 | 6 | 6 | - |
| 救 急 救 助 課 | 7 | 7 | - |
| 管 制 課 | 16 | 16 | - |
| 中 消 防 署 | 51 | 51 | - |

18-2. 市 職 員 数

(4/5)

平成21年6月1日現在

| 所 属 | 総 数 | 男 | 女 |
|-------------------|------------|------------|------------|
| (西 分 署) | 18 | 17 | 1 |
| (西 安 居 分 遣 所) | 6 | 6 | － |
| (中 藤 島 分 遣 所) | 6 | 6 | － |
| (河 合 分 遣 所) | 6 | 6 | － |
| (森 田 分 遣 所) | 6 | 6 | － |
| 南 消 防 署 | 37 | 37 | － |
| (社 分 署) | 6 | 6 | － |
| (清 水 分 署) | 12 | 12 | － |
| (麻 生 津 分 遣 所) | 6 | 6 | － |
| 東 消 防 署 | 49 | 46 | 3 |
| (美 山 分 署) | 12 | 12 | － |
| (東 藤 島 分 遣 所) | 6 | 6 | － |
| (足 羽 分 遣 所) | 6 | 6 | － |
| 臨 海 消 防 署 | 35 | 35 | － |
| (越 廼 分 署) | 9 | 9 | － |
| (大 安 寺 分 遣 所) | 6 | 6 | － |
| (国 見 分 遣 所) | 6 | 6 | － |
| (殿 下 分 遣 所) | 6 | 6 | － |
| (鶉 分 遣 所) | 6 | 6 | － |
| 企 業 局 | 145 | 120 | 25 |
| 経 営 企 画 課 | 17 | 12 | 5 |
| 営 業 開 発 課 | 14 | 11 | 3 |
| 料 金 課 | 26 | 16 | 10 |
| ガ ス 工 務 課 | 17 | 16 | 1 |
| (ガ ス 工 場) | 4 | 4 | － |
| 給 水 課 | 23 | 21 | 2 |
| (計 画 室) | 6 | 6 | － |
| (給 水 管 理 事 務 所) | 13 | 13 | － |
| 浄 水 課 | 10 | 9 | 1 |
| (浄 水 管 理 事 務 所) | 15 | 12 | 3 |
| 議 会 事 務 局 | 19 | 16 | 3 |
| 庶 務 課 | 9 | 8 | 1 |
| 議 事 調 査 課 | 10 | 8 | 2 |
| 教 育 委 員 会 | 345 | 169 | 176 |
| 教 育 総 務 課 | 27 | 23 | 4 |
| (小 ・ 中 学 校) | 34 | 31 | 3 |
| 学 校 教 育 課 | 11 | 6 | 5 |
| (幼 稚 園) | 25 | 1 | 24 |

18-2. 市 職 員 数

(5/5)

平成21年6月1日現在

| 所 属 | 総 数 | 男 | 女 |
|-------------------------------|-----|----|----|
| 保 健 給 食 課 | 7 | 4 | 3 |
| (北 部 学 校 給 食 セ ン タ ー) | 20 | 6 | 14 |
| (南 部 学 校 給 食 セ ン タ ー) | 2 | 1 | 1 |
| (美 山 学 校 給 食 セ ン タ ー) | 4 | 3 | 1 |
| (小 ・ 中 学 校) | 69 | 7 | 62 |
| 生 涯 学 習 課 | 15 | 9 | 6 |
| (映 像 文 化 セ ン タ ー) | 5 | 4 | 1 |
| (中 央 公 民 館) | 1 | - | 1 |
| (木 ご ころ 文 化 ホ ー ル) | 1 | 1 | - |
| 青 少 年 課 | 8 | 3 | 5 |
| (少 年 自 然 の 家) | 7 | 7 | - |
| ス ポ ー ツ 課 | 14 | 10 | 4 |
| 文 化 課 | 10 | 6 | 4 |
| (文 化 財 保 護 セ ン タ ー) | 12 | 12 | - |
| (一 乗 谷 朝 倉 氏 遺 跡 管 理 事 務 所) | 4 | 4 | - |
| (自 然 史 博 物 館) | 6 | 2 | 4 |
| 美 術 館 | 6 | 4 | 2 |
| 郷 土 歴 史 博 物 館 | 9 | 6 | 3 |
| 図 書 館 | 12 | 5 | 7 |
| み ど り 図 書 館 | 13 | 3 | 10 |
| (清 水 図 書 館) | 2 | - | 2 |
| 桜 木 図 書 館 | 13 | 5 | 8 |
| (美 山 図 書 館) | 1 | - | 1 |
| 美 山 分 室 | 3 | 3 | - |
| 越 廼 分 室 | 2 | 2 | - |
| 清 水 分 室 | 2 | 1 | 1 |
| 監 査 事 務 局 | 7 | 4 | 3 |
| 農 業 委 員 会 事 務 局 | 11 | 10 | 1 |

資料 職員課

19-1. 選挙結果

| 執 行 年 月 日 | 定数 | 立 候 補 者 数 | 当 日 有 権 者 数 | | | 投 票 者 数 | | | 投 票 率 (%) | | |
|-----------------------|----|--------------|-------------|---------|---------|---------|--------|--------|-------------|-------|-------|
| | | | 総 数 | 男 | 女 | 総 数 | 男 | 女 | 総 数 | 男 | 女 |
| 衆議院議員 | | | | | | | | | | | |
| 昭和47年12月10日 | 4 | 8 | 150,387 | 70,731 | 79,656 | 118,769 | 56,462 | 62,307 | 78.98 | 79.83 | 78.22 |
| 51年12月 5日 | 4 | 11 | 158,122 | 74,719 | 83,403 | 132,836 | 62,398 | 70,438 | 84.01 | 83.51 | 84.45 |
| 54年10月 7日 | 4 | 6 | 162,568 | 76,902 | 85,666 | 114,727 | 54,812 | 59,915 | 70.57 | 71.28 | 69.94 |
| 55年 6月22日 | 4 | 6 | 164,406 | 77,772 | 86,634 | 136,917 | 64,346 | 72,571 | 83.28 | 82.74 | 83.77 |
| 58年12月18日 | 4 | 8 | 171,482 | 81,142 | 90,340 | 124,268 | 59,227 | 65,041 | 72.47 | 72.99 | 72.00 |
| 61年 7月 6日 | 4 | 7 | 176,182 | 83,457 | 92,725 | 134,496 | 63,082 | 71,414 | 76.34 | 75.59 | 77.02 |
| 平成 2年 2月18日 | 4 | 9 | 182,409 | 86,602 | 95,807 | 145,631 | 68,187 | 77,444 | 79.84 | 78.74 | 80.83 |
| 5年 7月18日 | 4 | 6 | 189,072 | 89,790 | 99,282 | 135,087 | 63,780 | 71,307 | 71.45 | 71.03 | 71.82 |
| 衆議院議員比例代表 | | | | | | | | | | | |
| 平成 8年10月20日 | 13 | 49(7) | 194,104 | 92,515 | 101,589 | 128,524 | 60,728 | 67,796 | 66.21 | 65.64 | 66.74 |
| 12年 6月25日 | 11 | 61(7) | 197,031 | 94,002 | 103,029 | 130,416 | 61,944 | 68,472 | 66.19 | 65.90 | 66.46 |
| 15年11月 9日 | 11 | 50(5) | 198,773 | 94,874 | 103,899 | 119,820 | 57,475 | 62,345 | 60.28 | 60.58 | 60.01 |
| 17年 9月11日 | 11 | 52(6) | 199,736 | 95,234 | 104,502 | 139,437 | 66,248 | 73,189 | 69.81 | 69.56 | 70.04 |
| 21年 8月30日 | 11 | 62(8) | 214,821 | 102,391 | 112,430 | 153,821 | 74,204 | 79,617 | 71.60 | 72.47 | 70.81 |
| 衆議院議員小選挙区 | | | | | | | | | | | |
| 平成 8年10月20日 | 1 | 5 | 194,104 | 92,515 | 101,589 | 128,597 | 60,759 | 67,838 | 66.25 | 65.67 | 66.78 |
| 12年 6月25日 | 1 | 4 | 196,981 | 93,976 | 103,005 | 130,475 | 62,005 | 68,470 | 66.24 | 65.98 | 66.47 |
| 15年11月 9日 | 1 | 4 | 198,700 | 94,837 | 103,863 | 119,848 | 57,494 | 62,354 | 60.32 | 60.62 | 60.03 |
| 17年 9月11日 | 1 | 4 | 199,667 | 95,201 | 104,466 | 139,485 | 66,272 | 73,213 | 69.86 | 69.61 | 70.08 |
| 21年 8月30日 (福井県第1区選挙区) | 1 | 3 | 205,048 | 97,703 | 107,345 | 146,565 | 70,728 | 75,837 | 71.48 | 72.39 | 70.65 |
| 21年 8月30日 (福井県第3区選挙区) | 1 | 3 | 9,773 | 4,688 | 5,085 | 7,314 | 3,517 | 3,797 | 74.84 | 75.02 | 74.67 |

注) 左は名簿登載者数、右（ ）内は名簿届出政党等数

資料 選挙管理委員会

19-1. 選挙結果（つづき）

| 執 行 年 月 日 | 定数 | 立 候 補 者 数 | 当 日 有 権 者 数 | | | 投 票 者 数 | | | 投 票 率 (%) | | |
|-------------------|----|--------------|-------------|---------|---------|---------|--------|--------|-------------|-------|-------|
| | | | 総 数 | 男 | 女 | 総 数 | 男 | 女 | 総 数 | 男 | 女 |
| 参議院議員比例代表 | | | | | | | | | | | |
| 昭和49年 7月 7日 (全国区) | 54 | 112 | 154,027 | 72,556 | 81,471 | 118,299 | 56,303 | 61,996 | 76.80 | 77.60 | 76.10 |
| 52年 7月10日 (") | 50 | 102 | 159,326 | 75,370 | 83,956 | 125,199 | 58,962 | 66,237 | 78.58 | 78.23 | 78.89 |
| 55年 6月22日 (") | 50 | 93 | 164,406 | 77,772 | 86,634 | 136,869 | 64,326 | 72,543 | 83.25 | 82.71 | 83.74 |
| 58年 6月26日 | 50 | 191(18) | 170,369 | 80,589 | 89,780 | 92,477 | 44,952 | 47,525 | 54.28 | 55.78 | 52.93 |
| 61年 7月 6日 | 50 | 243(27) | 176,182 | 83,457 | 92,725 | 134,445 | 63,051 | 71,394 | 76.31 | 75.55 | 77.00 |
| 平成元年 7月23日 | 50 | 385(40) | 181,275 | 85,947 | 95,328 | 126,401 | 60,059 | 66,342 | 69.73 | 69.88 | 69.59 |
| 4年 7月26日 | 50 | 329(38) | 187,043 | 88,752 | 98,291 | 98,078 | 47,206 | 50,872 | 52.44 | 53.19 | 51.76 |
| 7年 7月23日 | 50 | 181(23) | 192,866 | 91,886 | 100,980 | 88,885 | 43,243 | 45,642 | 46.09 | 47.06 | 45.20 |
| 10年 7月12日 | 50 | 158(14) | 195,502 | 93,197 | 102,305 | 111,006 | 53,009 | 57,997 | 56.78 | 56.88 | 56.69 |
| 13年 7月29日 | 48 | 204(14) | 197,584 | 94,304 | 103,280 | 109,910 | 52,685 | 57,225 | 55.63 | 55.87 | 55.41 |
| 16年 7月11日 | 48 | 128(8) | 199,132 | 94,987 | 104,145 | 109,707 | 53,152 | 56,555 | 55.09 | 55.96 | 54.30 |
| 19年 7月29日 | 48 | 159(11) | 214,820 | 102,371 | 112,449 | 128,353 | 62,163 | 66,190 | 59.75 | 60.72 | 58.86 |
| 参議院議員選挙区 | | | | | | | | | | | |
| 昭和49年 7月 7日 (地方区) | 1 | 3 | 154,027 | 72,556 | 81,471 | 118,301 | 56,304 | 61,997 | 76.81 | 77.60 | 76.10 |
| 52年 7月10日 (") | 1 | 3 | 159,326 | 75,370 | 83,956 | 125,220 | 58,975 | 66,245 | 78.59 | 78.25 | 78.90 |
| 55年 6月22日 (") | 1 | 3 | 164,406 | 77,772 | 86,634 | 136,908 | 64,341 | 72,567 | 83.27 | 82.73 | 83.76 |
| 58年 6月26日 | 1 | 4 | 170,369 | 80,589 | 89,780 | 92,471 | 44,950 | 47,521 | 54.28 | 55.78 | 52.93 |
| 61年 7月 6日 | 1 | 3 | 176,182 | 83,457 | 92,725 | 134,479 | 63,074 | 71,405 | 76.33 | 75.58 | 77.01 |
| 平成元年 7月23日 | 1 | 3 | 181,275 | 85,947 | 95,328 | 126,408 | 60,063 | 66,345 | 69.73 | 69.88 | 69.60 |
| 4年 7月26日 | 1 | 3 | 187,043 | 88,752 | 98,291 | 98,118 | 47,219 | 50,899 | 52.46 | 53.20 | 51.78 |
| 7年 7月23日 | 1 | 3 | 192,866 | 91,886 | 100,980 | 88,909 | 43,253 | 45,656 | 46.10 | 47.07 | 45.21 |
| 10年 7月12日 | 1 | 4 | 195,502 | 93,197 | 102,305 | 111,036 | 53,022 | 58,014 | 56.80 | 56.89 | 56.71 |
| 13年 7月29日 | 1 | 4 | 197,521 | 94,275 | 103,246 | 109,903 | 52,679 | 57,224 | 55.64 | 55.88 | 55.42 |
| 16年 7月11日 | 1 | 3 | 199,058 | 94,950 | 104,108 | 109,710 | 53,168 | 56,542 | 55.11 | 56.00 | 54.31 |
| 19年 7月29日 | 1 | 3 | 214,820 | 102,371 | 112,449 | 128,364 | 62,168 | 66,196 | 59.75 | 60.73 | 58.87 |

注）左は名簿登載者数、右（ ）内は名簿届出政党等数

資料 選挙管理委員会

19-1. 選挙結果（つづき）

| 執 行 年 月 日 | 定数 | 立 候 補 者 数 | 当 日 有 権 者 数 | | | 投 票 者 数 | | | 投 票 率（ % ） | | |
|----------------------|----|--------------|-------------|---------|---------|---------|--------|--------|------------|-------|-------|
| | | | 総 数 | 男 | 女 | 総 数 | 男 | 女 | 総 数 | 男 | 女 |
| 県知事 | | | | | | | | | | | |
| 昭和38年 4月17日 | 1 | 2 | 97,968 | 45,510 | 52,458 | 83,619 | 39,414 | 44,205 | 85.35 | 86.61 | 84.27 |
| 42年 4月15日 | 1 | 4 | 109,485 | 51,326 | 58,159 | 91,932 | 43,302 | 48,630 | 83.97 | 84.37 | 83.62 |
| 46年 4月11日 | 1 | 3 | 134,250 | 63,020 | 71,230 | 108,732 | 51,064 | 57,668 | 80.99 | 81.03 | 80.96 |
| 50年 4月13日 | 1 | 2 | 153,892 | 72,216 | 81,676 | 120,234 | 56,424 | 63,810 | 78.13 | 78.13 | 78.13 |
| 54年 4月 8日 | 1 | 2 | 160,777 | 75,911 | 84,866 | 121,699 | 57,204 | 64,495 | 75.69 | 75.36 | 76.00 |
| 58年 4月10日 | 1 | 2 | 169,110 | 79,878 | 89,232 | 130,570 | 61,016 | 69,554 | 77.21 | 76.39 | 77.95 |
| 62年 4月12日 | 1 | 3 | 175,735 | 83,058 | 92,677 | 130,199 | 60,589 | 69,610 | 74.09 | 72.95 | 75.11 |
| 平成 3年 4月 7日 | 1 | 2 | 183,132 | 86,700 | 96,432 | 52,869 | 25,241 | 27,628 | 28.87 | 29.11 | 28.65 |
| 7年 4月 9日 | 1 | 3 | 191,297 | 90,921 | 100,376 | 124,425 | 57,558 | 66,867 | 65.04 | 63.31 | 66.62 |
| 11年 4月11日 | 1 | 4 | 193,446 | 91,948 | 101,498 | 137,741 | 64,118 | 73,623 | 71.20 | 69.73 | 72.54 |
| 15年 4月13日 | 1 | 3 | 196,069 | 93,335 | 102,734 | 131,920 | 61,472 | 70,448 | 67.28 | 65.86 | 68.57 |
| 19年 4月 8日 | 1 | 2 | 212,367 | 101,028 | 111,339 | 126,274 | 59,343 | 66,931 | 59.46 | 58.74 | 60.11 |
| 県議会議員 | | | | | | | | | | | |
| 昭和38年 4月17日 | 9 | 16 | 97,968 | 45,510 | 52,458 | 83,616 | 39,412 | 44,204 | 85.35 | 86.60 | 84.27 |
| 42年 4月15日 | 9 | 15 | 109,485 | 51,326 | 58,159 | 91,929 | 43,300 | 48,629 | 83.96 | 84.36 | 83.61 |
| 46年 4月11日 | 10 | 14 | 134,250 | 63,020 | 71,230 | 108,723 | 51,057 | 57,666 | 80.99 | 81.02 | 80.96 |
| 50年 4月13日 | 12 | 14 | 153,892 | 72,216 | 81,676 | 120,228 | 56,424 | 63,804 | 78.12 | 78.13 | 78.12 |
| 54年 4月 8日 | 12 | 14 | 160,777 | 75,911 | 84,866 | 121,689 | 57,195 | 64,494 | 75.69 | 75.34 | 76.00 |
| 58年 4月10日 | 12 | 15 | 169,110 | 79,878 | 89,232 | 130,583 | 61,024 | 69,559 | 77.22 | 76.40 | 77.95 |
| 62年 4月12日 | 12 | 14 | 175,735 | 83,058 | 92,677 | 130,175 | 60,571 | 69,604 | 74.07 | 72.93 | 75.10 |
| 平成 2年 9月16日（補欠） | 2 | 3 | 182,240 | 86,391 | 95,849 | 26,518 | 13,128 | 13,390 | 14.55 | 15.20 | 13.97 |
| 3年 4月 7日（無投票） | 12 | 12 | － | － | － | － | － | － | － | － | － |
| 7年 4月 9日 | 12 | 15 | 191,297 | 90,921 | 100,376 | 124,399 | 57,547 | 66,852 | 65.03 | 63.29 | 66.60 |
| 11年 4月11日 | 12 | 14 | 193,446 | 91,948 | 101,498 | 137,646 | 64,056 | 73,590 | 71.15 | 69.67 | 72.50 |
| 15年 4月13日 | 12 | 13 | 196,069 | 93,335 | 102,734 | 131,668 | 61,343 | 70,325 | 67.15 | 65.72 | 68.45 |
| 19年 4月 8日（福井市足羽郡選挙区） | 12 | 15 | 202,509 | 96,302 | 106,207 | 119,450 | 56,118 | 63,332 | 58.99 | 58.27 | 59.63 |
| 19年 4月 8日（丹生郡選挙区） | 2 | 4 | 9,858 | 4,726 | 5,132 | 6,602 | 3,118 | 3,484 | 66.97 | 65.98 | 67.89 |

資料 選挙管理委員会

19-1. 選挙結果（つづき）

| 執 行 年 月 日 | 定数 | 立 候 補 者 数 | 当 日 有 権 者 数 | | | 投 票 者 数 | | | 投 票 率（ % ） | | |
|----------------|----|--------------|-------------|---------|---------|---------|--------|--------|------------|-------|-------|
| | | | 総 数 | 男 | 女 | 総 数 | 男 | 女 | 総 数 | 男 | 女 |
| 市 長 | | | | | | | | | | | |
| 昭和38年 4月30日 | 1 | 2 | 98,212 | 45,651 | 52,561 | 86,155 | 40,188 | 45,967 | 87.72 | 88.03 | 87.45 |
| 42年 4月28日（無投票） | 1 | 1 | 107,894 | 50,623 | 57,271 | － | － | － | － | － | － |
| 46年 4月25日 | 1 | 3 | 135,240 | 63,536 | 71,704 | 116,176 | 54,098 | 62,078 | 85.90 | 85.15 | 86.58 |
| 49年 5月12日 | 1 | 4 | 151,399 | 71,006 | 80,393 | 117,821 | 55,264 | 62,557 | 77.82 | 77.83 | 77.81 |
| 53年 4月23日（無投票） | 1 | 1 | 157,943 | 74,572 | 83,371 | － | － | － | － | － | － |
| 57年 4月25日 | 1 | 2 | 165,520 | 78,094 | 87,426 | 70,633 | 33,323 | 37,310 | 42.67 | 42.67 | 42.68 |
| 61年 4月27日 | 1 | 2 | 173,504 | 81,939 | 91,565 | 66,511 | 31,740 | 34,771 | 38.33 | 38.74 | 37.97 |
| 平成 2年 4月22日 | 1 | 2 | 180,340 | 85,384 | 94,956 | 51,791 | 24,313 | 27,478 | 28.72 | 28.47 | 28.94 |
| 6年 3月13日 | 1 | 4 | 189,510 | 90,093 | 99,417 | 130,147 | 60,454 | 69,693 | 68.68 | 67.10 | 70.10 |
| 10年 3月 1日 | 1 | 2 | 193,946 | 92,419 | 101,527 | 71,572 | 34,146 | 37,426 | 36.90 | 36.95 | 36.86 |
| 14年 3月 3日 | 1 | 3 | 196,625 | 93,821 | 102,804 | 80,628 | 38,389 | 42,239 | 41.01 | 40.92 | 41.09 |
| (美山・越廼・清水合併) | | | | | | | | | | | |
| 18年 3月 5日 | 1 | 5 | 213,328 | 101,637 | 111,691 | 115,540 | 54,751 | 60,789 | 54.16 | 53.87 | 54.43 |
| 19年12月23日 | 1 | 3 | 213,528 | 101,686 | 111,842 | 96,732 | 46,008 | 50,724 | 45.30 | 45.25 | 45.35 |

資料 選挙管理委員会

19-1. 選挙結果（つづき）

| 執 行 年 月 日 | 定数 | 立 候 補 者 数 | 当 日 有 権 者 数 | | | 投 票 者 数 | | | 投 票 率 (%) | | |
|------------------|----|--------------|-------------|---------|---------|---------|--------|--------|-------------|-------|-------|
| | | | 総 数 | 男 | 女 | 総 数 | 男 | 女 | 総 数 | 男 | 女 |
| 市議会議員 | | | | | | | | | | | |
| 昭和38年 4月30日 | 36 | 56 | 98,212 | 45,651 | 52,561 | 86,155 | 40,188 | 45,967 | 87.72 | 88.03 | 87.45 |
| 42年 4月28日 | 36 | 48 | 107,894 | 50,623 | 57,271 | 88,336 | 40,846 | 47,490 | 81.87 | 80.69 | 82.92 |
| 42年 5月28日 | 2 | 5 | 7,396 | 3,439 | 3,957 | 6,646 | 3,071 | 3,575 | 89.86 | 89.30 | 90.35 |
| (旧川西町合併) | | | | | | | | | | | |
| 42年 8月11日 | 2 | 3 | 5,885 | 2,774 | 3,111 | 5,474 | 2,535 | 2,939 | 93.02 | 91.38 | 94.47 |
| (旧森田町合併) | | | | | | | | | | | |
| 46年 4月25日 | 40 | 49 | 135,240 | 63,536 | 71,704 | 116,175 | 54,097 | 62,078 | 85.90 | 85.14 | 86.58 |
| 46年 9月19日 | 3 | 4 | 10,199 | 4,840 | 5,359 | 9,710 | 4,555 | 5,155 | 95.21 | 94.11 | 96.19 |
| (旧足羽町合併) | | | | | | | | | | | |
| 49年 5月12日 (補欠) | 2 | 5 | 140,928 | 66,049 | 74,879 | 109,229 | 51,097 | 58,132 | 77.51 | 77.36 | 77.63 |
| 50年 4月27日 | 44 | 59 | 152,806 | 71,728 | 81,078 | 128,772 | 59,868 | 68,904 | 84.27 | 83.47 | 84.98 |
| 53年 4月23日 (補欠) | 1 | 3 | 157,943 | 74,572 | 83,371 | 19,820 | 10,215 | 9,605 | 12.55 | 13.70 | 11.52 |
| 54年 4月22日 | 44 | 48 | 160,121 | 75,584 | 84,537 | 131,465 | 60,696 | 70,769 | 82.10 | 80.30 | 83.71 |
| 57年 4月25日 (補欠) | 2 | 4 | 165,520 | 78,094 | 87,426 | 70,620 | 33,316 | 37,304 | 42.67 | 42.66 | 42.67 |
| 58年 4月24日 | 42 | 44 | 167,744 | 79,155 | 88,589 | 128,883 | 59,407 | 69,476 | 76.83 | 75.05 | 78.43 |
| 61年 4月27日 (補欠) | 3 | 5 | 173,504 | 81,939 | 91,565 | 66,492 | 31,730 | 34,762 | 38.32 | 38.72 | 37.96 |
| 62年 4月26日 | 38 | 40 | 175,201 | 82,782 | 92,419 | 125,104 | 57,949 | 67,155 | 71.41 | 70.00 | 72.66 |
| 平成 3年 4月21日 | 38 | 40 | 182,278 | 86,251 | 96,027 | 114,051 | 52,414 | 61,637 | 62.57 | 60.77 | 64.19 |
| 6年 3月13日 (補欠) | 1 | 2 | 189,510 | 90,093 | 99,417 | 129,861 | 60,308 | 69,553 | 68.52 | 66.94 | 69.96 |
| 7年 4月23日 | 38 | 42 | 189,876 | 90,149 | 99,727 | 119,517 | 55,091 | 64,426 | 62.94 | 61.11 | 64.60 |
| 10年 3月 1日 (補欠) | 2 | 4 | 193,946 | 92,419 | 101,527 | 71,547 | 34,133 | 37,414 | 36.89 | 36.93 | 36.85 |
| 11年 4月25日 | 36 | 43 | 193,360 | 91,880 | 101,480 | 124,101 | 57,379 | 66,722 | 64.18 | 62.45 | 65.75 |
| 15年 4月27日 | 36 | 43 | 195,915 | 93,261 | 102,654 | 119,071 | 55,335 | 63,736 | 60.78 | 59.33 | 62.09 |
| (美山・越廼・清水合併) | | | | | | | | | | | |
| 18年 3月 5日 (補欠) | 1 | 2 | 199,035 | 94,805 | 104,230 | 104,549 | 49,508 | 55,041 | 52.53 | 52.22 | 52.81 |
| 18年 3月 5日 (美山増員) | 1 | 2 | 4,329 | 2,058 | 2,271 | 3,542 | 1,667 | 1,875 | 81.82 | 81.00 | 82.56 |
| 18年 3月 5日 (越廼増員) | 1 | 2 | 1,475 | 697 | 778 | 1,323 | 621 | 702 | 89.69 | 89.10 | 90.23 |
| 18年 3月 5日 (清水増員) | 1 | 3 | 8,489 | 4,077 | 4,412 | 6,057 | 2,908 | 3,149 | 71.35 | 71.33 | 71.37 |
| 19年 4月22日 | 36 | 44 | 212,259 | 100,973 | 111,286 | 125,082 | 58,517 | 66,565 | 58.93 | 57.95 | 59.81 |

資料 選挙管理委員会

19-2. 選挙人名簿登録数

各年9月2日登録

| 年 次 | 総 数 | 男 | 女 |
|----------|---------|---------|---------|
| 昭 和 55 年 | 165,207 | 78,223 | 86,984 |
| 56 年 | 167,031 | 78,979 | 88,052 |
| 57 年 | 168,989 | 80,021 | 88,968 |
| 58 年 | 171,306 | 81,091 | 90,215 |
| 59 年 | 173,079 | 81,978 | 91,101 |
| 60 年 | 175,212 | 83,038 | 92,174 |
| 61 年 | 176,534 | 83,657 | 92,877 |
| 62 年 | 178,707 | 84,758 | 93,949 |
| 63 年 | 180,118 | 85,373 | 94,745 |
| 平 成 元 年 | 181,910 | 86,324 | 95,586 |
| 2 年 | 183,634 | 87,209 | 96,425 |
| 3 年 | 185,629 | 88,096 | 97,533 |
| 4 年 | 187,665 | 89,069 | 98,596 |
| 5 年 | 189,733 | 90,191 | 99,542 |
| 6 年 | 191,751 | 91,282 | 100,469 |
| 7 年 | 193,506 | 92,257 | 101,249 |
| 8 年 | 194,184 | 92,561 | 101,623 |
| 9 年 | 194,894 | 92,938 | 101,956 |
| 10 年 | 195,913 | 93,458 | 102,455 |
| 11 年 | 196,552 | 93,738 | 102,814 |
| 12 年 | 197,432 | 94,154 | 103,278 |
| 13 年 | 197,944 | 94,539 | 103,405 |
| 14 年 | 198,583 | 94,864 | 103,719 |
| 15 年 | 199,038 | 95,046 | 103,992 |
| 16 年 | 199,645 | 95,293 | 104,352 |
| 17 年 | 200,227 | 95,517 | 104,710 |
| 18 年 | 214,869 | 102,472 | 112,397 |
| 19 年 | 215,227 | 102,612 | 112,615 |
| 20 年 | 215,210 | 102,549 | 112,661 |
| 21 年 | 215,257 | 102,659 | 112,598 |

注) 平成18年以降は旧美山町・旧越廼村・旧清水町の数値を含む

資料 選挙管理委員会

20-1. 当初予算・決算

単位：千円

| 年 度 | 当 初 予 算 額 | | | | 一 般 会 計 決 算 額 | |
|----------|-------------|------------|------------|------------|---------------|-------------|
| | 総 額 | 一 般 会 計 | 特 別 会 計 | 企 業 会 計 | 歳 入 | 歳 出 |
| 昭 和 49 年 | 45,956,363 | 17,655,486 | 23,696,041 | 4,604,836 | 21,503,866 | 21,486,895 |
| 50 年 | 55,932,160 | 21,260,300 | 29,083,860 | 5,588,000 | 23,345,718 | 23,682,813 |
| 51 年 | 53,624,972 | 21,097,700 | 27,950,576 | 4,576,696 | 24,215,436 | 24,124,173 |
| 52 年 | 57,221,480 | 23,665,000 | 29,219,189 | 4,337,291 | 27,579,611 | 27,429,842 |
| 53 年 | 66,080,874 | 28,088,000 | 32,465,087 | 5,527,787 | 32,689,611 | 32,303,704 |
| 54 年 | 71,616,512 | 30,968,000 | 34,625,213 | 6,023,299 | 36,400,639 | 36,028,774 |
| 55 年 | 75,991,542 | 34,487,000 | 35,036,964 | 6,467,578 | 40,585,581 | 40,353,880 |
| 56 年 | 79,363,297 | 40,088,000 | 31,918,422 | 7,356,875 | 45,468,266 | 45,297,631 |
| 57 年 | 81,515,229 | 41,538,000 | 32,166,739 | 7,810,490 | 45,192,123 | 45,131,513 |
| 58 年 | 88,095,870 | 41,132,000 | 39,366,151 | 7,597,719 | 46,513,712 | 45,708,338 |
| 59 年 | 89,170,184 | 41,430,000 | 39,616,581 | 8,123,603 | 48,002,168 | 47,778,963 |
| 60 年 | 90,238,983 | 43,520,000 | 37,817,864 | 8,901,119 | 51,294,111 | 51,152,159 |
| 61 年 | 94,900,800 | 45,260,000 | 40,803,529 | 8,837,271 | 50,516,296 | 49,952,940 |
| 62 年 | 104,692,421 | 50,840,000 | 45,092,790 | 8,759,631 | 56,027,854 | 54,707,551 |
| 63 年 | 108,707,970 | 53,900,000 | 45,568,670 | 9,239,300 | 58,963,892 | 57,012,639 |
| 平 成 元 年 | 116,767,675 | 58,271,000 | 40,399,275 | 18,097,400 | 64,124,693 | 62,609,259 |
| 2 年 | 132,559,607 | 64,005,000 | 49,254,607 | 19,300,000 | 68,749,421 | 68,239,796 |
| 3 年 | 150,024,344 | 70,739,100 | 58,107,344 | 21,177,900 | 76,171,597 | 74,480,417 |
| 4 年 | 147,909,571 | 74,353,000 | 50,097,071 | 23,459,500 | 78,736,358 | 77,666,687 |
| 5 年 | 156,338,752 | 73,347,000 | 56,531,052 | 26,460,700 | 85,161,653 | 84,329,399 |
| 6 年 | 153,299,701 | 69,115,000 | 54,850,501 | 29,334,200 | 81,594,382 | 80,544,712 |
| 7 年 | 172,017,482 | 78,265,000 | 59,410,282 | 34,342,200 | 83,464,689 | 83,038,086 |
| 8 年 | 169,946,898 | 80,430,000 | 61,575,098 | 27,941,800 | 84,869,224 | 84,356,802 |
| 9 年 | 178,901,456 | 83,250,000 | 63,638,256 | 32,013,200 | 84,051,630 | 84,572,449 |
| 10 年 | 163,814,200 | 75,872,000 | 62,533,600 | 25,408,600 | 85,638,934 | 83,708,431 |
| 11 年 | 167,041,500 | 79,306,000 | 60,629,300 | 27,106,200 | 85,611,603 | 84,752,300 |
| 12 年 | 198,438,000 | 79,955,000 | 89,513,300 | 28,969,700 | 86,761,452 | 85,656,456 |
| 13 年 | 189,906,600 | 84,656,000 | 75,639,500 | 29,611,100 | 87,946,785 | 86,666,036 |
| 14 年 | 178,346,300 | 78,708,000 | 73,921,700 | 25,716,600 | 87,250,361 | 86,170,474 |
| 15 年 | 199,798,000 | 85,388,000 | 82,117,200 | 32,292,800 | 86,784,813 | 85,807,102 |
| 16 年 | 214,948,900 | 91,128,000 | 91,931,200 | 31,889,700 | 94,529,862 | 93,694,930 |
| 17 年 | 220,654,301 | 95,987,120 | 89,093,988 | 35,573,193 | 100,709,761 | 99,421,945 |
| 18 年 | 197,559,800 | 87,283,000 | 80,836,700 | 29,440,100 | 99,007,989 | 97,915,419 |
| 19 年 | 221,124,100 | 98,726,000 | 91,184,100 | 31,214,000 | 101,098,382 | 100,512,813 |
| 20 年 | 202,477,870 | 93,694,000 | 73,030,000 | 35,753,870 | 95,520,838 | 94,615,907 |

資料 財政課（福井市歳入歳出決算書）

20-2. 当初予算額・決算額（市民1人当り）

単位：円

| 年 度 | 一 般 会 計 当 初 予 算 額 | 一 般 会 計 決 算 額（歳出） |
|------------|---|--|
| 昭 和 49 年 度 | 78,225 | 94,157 |
| 50 年 度 | 93,164 | 102,399 |
| 51 年 度 | 91,221 | 103,327 |
| 52 年 度 | 101,360 | 116,713 |
| 53 年 度 | 119,513 | 136,162 |
| 54 年 度 | 130,532 | 150,751 |
| 55 年 度 | 144,299 | 167,599 |
| 56 年 度 | 166,495 | 186,972 |
| 57 年 度 | 171,453 | 184,718 |
| 58 年 度 | 168,349 | 185,735 |
| 59 年 度 | 168,350 | 192,952 |
| 60 年 度 | 175,752 | 205,515 |
| 61 年 度 | 181,842 | 199,591 |
| 62 年 度 | 203,136 | 217,950 |
| 63 年 度 | 214,732 | 226,818 |
| 平 成 元 年 度 | 231,824 | 248,570 |
| 2 年 度 | 254,111 | 270,244 |
| 3 年 度 | 280,142 | 294,452 |
| 4 年 度 | 293,948 | 306,471 |
| 5 年 度 | 289,425 | 331,863 |
| 6 年 度 | 271,990 | 316,512 |
| 7 年 度 | 307,554 | 326,844 |
| 8 年 度 | 316,579 | 332,331 |
| 9 年 度 | 331,956 | 337,820 |
| 10 年 度 | 299,251 | 330,211 |
| 11 年 度 | 312,844 | 334,567 |
| 12 年 度 | 315,630 | 338,058 |
| 13 年 度 | 334,110 | 341,835 |
| 14 年 度 | 310,446 | 339,604 |
| 15 年 度 | 336,520 | 338,539 |
| 16 年 度 | 359,532 | 370,087 |
| 17 年 度 | 332,843 | 367,265 |
| 18 年 度 | 322,424 | 361,896 |
| 19 年 度 | 364,892 | 371,089 |
| 20 年 度 | 346,753 | 350,681 |
| | 金 額 = $\frac{\text{当 初 予 算 総 額}}{\text{年 度 当 初 人 口}}$ | 金 額 = $\frac{\text{決 算 総 額（歳 出）}}{\text{年 度 末 人 口}}$ |

注）年度当初人口、年度末人口には外国人を含む

資料 財政課（福井市歳入歳出決算書）

20-3. 款別歳入（一般会計）

単位：千円

| 款別 | 決算額 | | | | |
|-----------------|------------|-------------|------------|-------------|------------|
| | 平成16年度 | 平成17年度 | 平成18年度 | 平成19年度 | 平成20年度 |
| 総額 | 94,529,862 | 100,709,761 | 99,007,989 | 101,098,382 | 95,520,838 |
| 1. 市税 | 41,595,652 | 43,647,970 | 44,643,612 | 47,759,440 | 47,634,428 |
| 2. 地方譲与税 | 1,530,119 | 2,162,188 | 3,010,301 | 1,165,732 | 1,107,994 |
| 3. 利子割交付金 | 383,091 | 242,057 | 173,917 | 231,246 | 233,969 |
| 4. 配当割交付金 | 64,893 | 113,824 | 157,122 | 189,083 | 75,372 |
| 5. 株式等譲渡所得割交付金 | 65,500 | 152,749 | 125,869 | 117,866 | 26,261 |
| 6. 地方消費税交付金 | 2,984,606 | 2,872,642 | 2,927,326 | 2,898,655 | 2,748,376 |
| 7. ゴルフ場利用税交付金 | 34,179 | 47,995 | 48,767 | 48,996 | 46,609 |
| 8. 特別地方消費税交付金 | 177 | - | - | 151 | - |
| 9. 自動車取得税交付金 | 581,170 | 621,514 | 611,074 | 579,056 | 502,149 |
| 10. 地方特例交付金 | 1,376,053 | 1,446,202 | 1,128,896 | 289,033 | 480,994 |
| 11. 地方交付税 | 4,776,393 | 7,551,317 | 7,406,429 | 5,959,620 | 6,910,189 |
| 12. 交通安全対策特別交付金 | 67,105 | 69,745 | 72,095 | 69,880 | 63,473 |
| 13. 分担金及び負担金 | 2,088,729 | 1,904,644 | 1,942,437 | 1,899,466 | 1,904,059 |
| 14. 使用料及び手数料 | 1,205,451 | 1,388,659 | 1,163,164 | 1,140,408 | 1,102,928 |
| 15. 国庫支出金 | 7,641,880 | 8,144,812 | 8,544,317 | 7,866,917 | 7,520,266 |
| 16. 県支出金 | 4,274,311 | 5,854,799 | 5,394,501 | 5,406,422 | 5,898,448 |
| 17. 財産収入 | 526,695 | 206,811 | 166,579 | 230,495 | 134,777 |
| 18. 寄附金 | 8,588 | 37,885 | 16,101 | 49,029 | 214,198 |
| 19. 繰入金 | 423,167 | 2,309,452 | 3,157 | 454,966 | 2,064,555 |
| 20. 繰越金 | 977,711 | 1,434,561 | 865,598 | 1,092,570 | 585,569 |
| 21. 諸収入 | 7,119,767 | 7,185,535 | 5,037,131 | 4,814,816 | 4,371,548 |
| 22. 市債 | 16,804,625 | 13,314,400 | 15,569,596 | 18,834,535 | 11,894,676 |

資料 財政課（福井市歳入歳出決算書）

20-4. 款別歳出（一般会計）

単位：千円

| 款別 | 決算額 | | | | |
|--------------|------------|------------|------------|-------------|------------|
| | 平成16年度 | 平成17年度 | 平成18年度 | 平成19年度 | 平成20年度 |
| 総額 | 85,807,102 | 93,694,930 | 97,915,419 | 100,512,813 | 94,615,907 |
| 1. 議会費 | 689,309 | 693,661 | 720,792 | 704,905 | 668,996 |
| 2. 総務費 | 9,770,140 | 8,771,887 | 11,912,547 | 15,063,498 | 11,547,252 |
| 3. 民生費 | 20,323,869 | 21,628,576 | 23,822,193 | 25,451,572 | 26,736,650 |
| 4. 衛生費 | 4,828,541 | 5,566,771 | 6,268,530 | 5,840,043 | 5,534,456 |
| 5. 労働費 | 1,238,290 | 1,239,364 | 1,177,243 | 848,682 | 785,814 |
| 6. 農林水産業費 | 2,463,770 | 2,468,742 | 3,508,259 | 3,350,880 | 3,606,784 |
| 7. 商工費 | 7,654,531 | 5,790,585 | 3,685,120 | 4,803,756 | 4,020,409 |
| 8. 土木費 | 18,031,513 | 19,418,862 | 21,307,532 | 17,520,427 | 16,667,317 |
| 9. 消防費 | 3,440,261 | 3,467,492 | 3,752,706 | 3,695,422 | 3,734,062 |
| 10. 教育費 | 9,849,511 | 9,916,627 | 9,678,082 | 11,532,937 | 9,751,317 |
| 11. 災害復旧費 | 43,308 | 2,226,884 | 1,249,474 | 406,117 | 146,985 |
| 12. 公債費 | 7,474,059 | 12,505,479 | 10,832,941 | 11,294,574 | 11,415,865 |
| 13. 諸支出金 | - | - | - | - | - |
| 14. 予備費 | - | - | - | - | - |
| 15. 前年度繰上充用金 | - | - | - | - | - |

資料 財政課（福井市歳入歳出決算書）

20-5. 歳入（特別会計）

単位：千円

| 区 分 | 決 算 額 | | | | |
|-------------|------------|------------|------------|------------|------------|
| | 平成16年度 | 平成17年度 | 平成18年度 | 平成19年度 | 平成20年度 |
| 総 額 | 86,819,661 | 88,949,497 | 90,450,263 | 91,731,923 | 71,304,607 |
| 国 民 健 康 保 険 | 17,348,838 | 19,797,476 | 20,856,561 | 22,610,810 | 21,876,518 |
| 国民健康保険診療所 | … | 189,752 | 166,073 | 34,922 | 31,712 |
| 老 人 保 健 | 24,621,316 | 26,947,045 | 26,282,329 | 26,902,078 | 2,533,621 |
| 後期高齢者医療 | … | … | … | … | 2,559,212 |
| 介 護 保 険 | 13,378,080 | 15,168,179 | 15,551,729 | 16,515,498 | 17,289,450 |
| 交 通 災 害 共 済 | 61,277 | 45,389 | 39,713 | 40,266 | 39,979 |
| 競 輪 | 18,557,617 | 13,792,279 | 14,527,644 | 13,950,319 | 16,302,044 |
| 簡 易 水 道 | … | 369,901 | 306,407 | 385,070 | 339,465 |
| 宅 地 造 成 | 6,841,121 | 6,659,967 | 8,050,041 | 6,916,814 | 4,948,352 |
| 国 民 宿 舎 | 166,864 | 111,799 | … | … | … |
| 美 山 森 林 温 泉 | … | 199,975 | 167,199 | 115,462 | … |
| 中 央 卸 売 市 場 | 764,699 | 497,399 | 451,307 | 761,742 | 757,846 |
| 駐 車 場 | 780,733 | 776,464 | 580,601 | 564,348 | 640,289 |
| 農 業 集 落 排 水 | 671,461 | … | … | … | … |
| 集 落 排 水 | … | 1,622,695 | 1,596,099 | 1,493,700 | 1,428,609 |
| 地 域 生 活 排 水 | … | 24,241 | 279,835 | 217,643 | 508,678 |
| 福井駅周辺整備 | 3,627,655 | 2,746,936 | 1,594,725 | 1,223,251 | 2,048,832 |

注）農業集落排水は平成17年度合併後に名称を変更

国民健康保険診療所、美山森林温泉、地域生活排水は平成17年度合併後に新設

資料 財政課（福井市歳入歳出決算書）

20-6. 歳出（特別会計）

単位：千円

| 区 分 | 決 算 額 | | | | |
|-----------|------------|------------|------------|------------|------------|
| | 平成16年度 | 平成17年度 | 平成18年度 | 平成19年度 | 平成20年度 |
| 総 額 | 86,586,838 | 88,635,989 | 89,601,437 | 92,115,324 | 71,678,639 |
| 国民健康保険 | 17,625,724 | 20,230,156 | 21,485,746 | 23,760,559 | 23,383,943 |
| 国民健康保険診療所 | ... | 162,115 | 136,692 | 8,436 | 5,555 |
| 老人保健 | 24,707,161 | 26,717,788 | 25,734,298 | 27,076,588 | 2,531,967 |
| 後期高齢者医療 | ... | ... | ... | ... | 2,540,495 |
| 介護保険 | 13,204,791 | 14,959,119 | 15,116,366 | 16,001,235 | 16,796,902 |
| 交通災害共済 | 50,133 | 42,096 | 33,788 | 33,031 | 39,726 |
| 競 輪 | 18,555,261 | 13,787,884 | 14,487,928 | 13,901,762 | 16,242,860 |
| 簡易水道 | ... | 479,528 | 305,045 | 382,637 | 339,292 |
| 宅地造成 | 6,442,071 | 6,290,808 | 7,638,406 | 6,589,973 | 4,423,466 |
| 国民宿舍 | 165,513 | 111,749 | ... | ... | ... |
| 美山森林温泉 | ... | 181,116 | 166,238 | 115,462 | ... |
| 中央卸売市場 | 763,368 | 496,165 | 450,547 | 761,018 | 757,536 |
| 駐 車 場 | 779,145 | 774,998 | 580,538 | 563,748 | 639,800 |
| 農業集落排水 | 667,372 | ... | ... | ... | ... |
| 集 落 排 水 | ... | 1,640,767 | 1,592,486 | 1,493,253 | 1,426,125 |
| 地域生活排水 | ... | 15,591 | 279,835 | 204,680 | 502,401 |
| 福井駅周辺整備 | 3,626,299 | 2,746,109 | 1,593,524 | 1,222,942 | 2,048,569 |

注）農業集落排水は平成17年度合併後に名称を変更

国民健康保険診療所、美山森林温泉、地域生活排水は平成17年度合併後に新設

資料 財政課（福井市歳入歳出決算書）

20-7. 企業会計決算

(1) ガス事業会計

単位：千円

| 区 分 | 決 算 額 | | | | |
|-----------|-----------|-----------|-----------|-----------|-----------|
| | 平成 16 年度 | 平成 17 年度 | 平成 18 年度 | 平成 19 年度 | 平成 20 年度 |
| 収 益 の 収 入 | 2,949,709 | 3,086,864 | 3,267,426 | 3,530,163 | 3,632,954 |
| 収 益 の 支 出 | 3,452,154 | 3,480,357 | 3,629,642 | 3,726,659 | 3,563,570 |
| 資 本 の 収 入 | 281,490 | 316,535 | 1,013,334 | 427,347 | 220,285 |
| 資 本 の 支 出 | 974,946 | 989,647 | 1,016,469 | 1,043,432 | 1,106,604 |

資料 経営企画課

(2) 水道事業会計

単位：千円

| 区 分 | 決 算 額 | | | | |
|-----------|-----------|-----------|-----------|-----------|-----------|
| | 平成 16 年度 | 平成 17 年度 | 平成 18 年度 | 平成 19 年度 | 平成 20 年度 |
| 収 益 の 収 入 | 5,069,720 | 5,067,048 | 5,264,251 | 5,217,438 | 5,126,519 |
| 収 益 の 支 出 | 4,691,814 | 4,637,241 | 4,991,184 | 4,809,815 | 4,820,331 |
| 資 本 の 収 入 | 1,004,456 | 1,439,745 | 1,382,476 | 3,698,336 | 2,501,613 |
| 資 本 の 支 出 | 2,974,781 | 2,785,264 | 3,438,956 | 5,015,069 | 4,725,269 |

資料 経営企画課

(3) 下水道事業会計

単位：千円

| 区 分 | 決 算 額 | | | | |
|-----------|------------|-----------|------------|------------|------------|
| | 平成 16 年度 | 平成 17 年度 | 平成 18 年度 | 平成 19 年度 | 平成 20 年度 |
| 収 益 の 収 入 | 7,886,900 | 7,454,693 | 7,620,384 | 7,337,950 | 7,082,141 |
| 収 益 の 支 出 | 7,661,871 | 7,384,564 | 7,498,786 | 7,239,218 | 6,906,141 |
| 資 本 の 収 入 | 8,827,570 | 8,227,767 | 9,115,385 | 13,317,153 | 10,249,628 |
| 資 本 の 支 出 | 11,669,752 | 9,997,795 | 10,913,782 | 15,632,163 | 13,117,012 |

資料 下水管理課

20-8. 市税調定額・収入額

(1) 調定済額

単位：円

| 区 分 \ 年 度 | 平 成 16 年 度 | 平 成 17 年 度 | 平 成 18 年 度 | 平 成 19 年 度 | 平 成 20 年 度 |
|---------------|----------------|----------------|----------------|----------------|----------------|
| 総 額 | 45,612,702,217 | 47,689,880,633 | 48,573,487,808 | 51,877,041,970 | 51,937,986,248 |
| 現 年 課 税 分 | 42,021,491,741 | 43,944,629,994 | 44,980,921,975 | 48,262,324,322 | 48,137,996,935 |
| 滞 納 繰 越 分 | 3,591,210,476 | 3,745,250,639 | 3,592,565,833 | 3,614,717,648 | 3,799,989,313 |
| 法 定 普 通 税 | 41,398,613,514 | 43,442,342,297 | 44,468,364,780 | 47,753,386,295 | 47,792,806,450 |
| 市 民 税 | 16,920,436,871 | 17,676,227,778 | 19,292,490,070 | 22,054,100,381 | 21,995,954,083 |
| 個 人 | 11,986,856,746 | 12,651,174,985 | 13,700,510,131 | 16,227,285,495 | 16,527,729,336 |
| 法 人 | 4,933,580,125 | 5,025,052,793 | 5,591,979,939 | 5,826,814,886 | 5,468,224,747 |
| 固 定 資 産 税 | 22,046,302,800 | 23,237,535,372 | 22,679,785,932 | 23,218,815,724 | 23,439,036,653 |
| 純 固 定 資 産 税 | 21,906,179,300 | 22,835,395,472 | 22,278,167,432 | 22,767,285,424 | 23,029,657,953 |
| 交 付 金 ・ 納 付 金 | 140,123,500 | 402,139,900 | 401,618,500 | 451,530,300 | 409,378,700 |
| 軽 自 動 車 税 | 368,205,402 | 417,668,983 | 430,452,343 | 449,166,368 | 467,880,026 |
| 市 た ば こ 税 | 1,949,462,112 | 1,996,703,864 | 2,065,118,135 | 2,030,965,622 | 1,889,935,688 |
| 特 別 土 地 保 有 税 | 114,206,329 | 114,206,300 | 518,300 | 338,200 | 0 |
| 目 的 税 | 4,214,088,703 | 4,247,538,336 | 4,105,123,028 | 4,123,655,675 | 4,145,179,798 |
| 都 市 計 画 税 | 4,169,492,303 | 4,170,892,486 | 4,031,879,828 | 4,054,438,075 | 4,074,685,698 |
| 入 湯 税 | 44,596,400 | 76,645,850 | 73,243,200 | 69,217,600 | 70,494,100 |

注) 平成17年度以降は旧美山町・旧越廼村・旧清水町の数値を含む

資料 市民税課

20-8. 市税調定額・収入額（つづき）

（ 2 ） 収 入 済 額

単位：円

| 区 分 \ 年 度 | 平 成 16 年 度 | 平 成 17 年 度 | 平 成 18 年 度 | 平 成 19 年 度 | 平 成 20 年 度 |
|---------------|----------------|----------------|----------------|----------------|----------------|
| 総 額 | 41,595,651,551 | 43,652,858,516 | 44,643,612,269 | 47,759,440,361 | 47,634,428,302 |
| 現 年 課 税 分 | 41,063,493,270 | 43,050,817,934 | 44,034,260,844 | 47,099,618,151 | 47,016,455,912 |
| 滞 納 繰 越 分 | 532,158,281 | 602,040,582 | 609,351,425 | 659,822,210 | 617,972,390 |
| 法 定 普 通 税 | 37,825,963,750 | 39,846,087,516 | 40,986,246,271 | 44,082,265,833 | 43,946,970,127 |
| 市 民 税 | 15,819,629,068 | 16,607,942,162 | 18,275,329,770 | 20,861,845,592 | 20,711,372,928 |
| 個 人 | 10,979,018,466 | 11,667,607,267 | 12,766,996,817 | 15,143,293,253 | 15,334,617,413 |
| 法 人 | 4,840,610,602 | 4,940,334,895 | 5,508,332,953 | 5,718,552,339 | 5,376,755,515 |
| 固 定 資 産 税 | 19,723,823,901 | 20,860,431,750 | 20,252,405,091 | 20,779,404,077 | 20,920,420,923 |
| 純 固 定 資 産 税 | 19,583,700,401 | 20,458,291,850 | 19,850,786,591 | 20,327,873,777 | 20,511,042,223 |
| 交 付 金 ・ 納 付 金 | 140,123,500 | 402,139,900 | 401,618,500 | 451,530,300 | 409,378,700 |
| 軽 自 動 車 税 | 333,048,669 | 381,009,740 | 393,393,275 | 410,050,542 | 425,240,588 |
| 市 た ば こ 税 | 1,949,462,112 | 1,996,703,864 | 2,065,118,135 | 2,030,965,622 | 1,889,935,688 |
| 特 別 土 地 保 有 税 | 0 | 0 | 0 | 0 | 0 |
| 目 的 税 | 3,769,687,801 | 3,806,771,000 | 3,657,365,998 | 3,677,174,528 | 3,687,458,175 |
| 都 市 計 画 税 | 3,725,091,401 | 3,730,125,150 | 3,584,122,798 | 3,607,956,928 | 3,616,964,075 |
| 入 湯 税 | 44,596,400 | 76,645,850 | 73,243,200 | 69,217,600 | 70,494,100 |

注）平成17年度以降は旧美山町・旧越廼村・旧清水町の数値を含む

資料 市民税課

20-9. 市 有 財 産

(1) 土 地

単位：平方m

| 区 分 | 平 成 17 年 度 | 平 成 18 年 度 | 平 成 19 年 度 | 平 成 20 年 度 |
|-------------|---------------|---------------|---------------|---------------|
| 総 数 | 12,094,903.85 | 12,191,920.17 | 12,172,474.34 | 12,289,458.95 |
| 一 般 会 計 所 管 | 11,822,688.25 | 11,924,652.27 | 11,905,304.46 | 12,022,745.50 |
| 行 政 財 産 | 11,774,217.66 | 11,861,734.46 | 11,842,123.05 | 11,960,555.39 |
| 公 用 財 産 | 41,909.76 | 41,908.06 | 42,246.12 | 44,029.07 |
| 公 共 用 財 産 | 9,077,393.32 | 9,164,911.82 | 9,226,091.35 | 9,342,740.74 |
| 山 林 | 2,654,914.58 | 2,654,914.58 | 2,573,785.58 | 2,573,785.58 |
| 普 通 財 産 | 48,470.59 | 62,917.81 | 63,181.41 | 62,190.11 |
| 特 別 会 計 所 管 | 272,215.60 | 267,267.90 | 267,169.88 | 266,713.45 |

注) 平成17年度以降は旧美山町・旧越廼村・旧清水町の数値を含む

資料 管財課

20-9. 市 有 財 産 （ つづき ）

（ 2 ） 建 物

単位：平方m

| 区 分 | 総 延 面 積 | | | | 木 造 （ 延 面 積 ） | | | | 非 木 造 （ 延 面 積 ） | | | |
|-------------|------------|------------|------------|------------|---------------|-----------|-----------|-----------|-----------------|------------|------------|------------|
| | 平成17年度 | 平成18年度 | 平成19年度 | 平成20年度 | 平成17年度 | 平成18年度 | 平成19年度 | 平成20年度 | 平成17年度 | 平成18年度 | 平成19年度 | 平成20年度 |
| 総 数 | 973,552.91 | 985,165.00 | 995,114.13 | 997,324.41 | 31,500.70 | 30,437.14 | 30,619.21 | 30,957.54 | 942,052.21 | 954,727.86 | 964,494.92 | 966,366.87 |
| 一 般 会 計 所 管 | 865,265.41 | 888,906.36 | 903,151.57 | 905,635.76 | 28,437.09 | 27,676.53 | 30,166.29 | 30,504.62 | 836,828.32 | 861,229.83 | 872,985.28 | 875,131.14 |
| 行 政 財 産 | 861,240.53 | 885,283.87 | 899,184.52 | 901,464.81 | 28,247.01 | 27,486.45 | 30,073.92 | 30,412.25 | 832,993.52 | 857,797.42 | 869,110.60 | 871,052.56 |
| 公 用 財 産 | 64,869.78 | 66,886.29 | 66,428.58 | 66,494.98 | 1,179.54 | 1,146.49 | 1,146.49 | 1,251.05 | 63,690.24 | 65,739.80 | 65,282.09 | 65,243.93 |
| 公 共 用 財 産 | 796,370.75 | 818,397.58 | 832,755.94 | 834,969.83 | 27,067.47 | 26,339.96 | 28,927.43 | 29,161.20 | 769,303.28 | 792,057.62 | 803,828.51 | 805,808.63 |
| 普 通 財 産 | 4,024.88 | 3,622.49 | 3,967.05 | 4,170.95 | 190.08 | 190.08 | 92.37 | 92.37 | 3,834.80 | 3,432.41 | 3,874.68 | 4,078.58 |
| 特 別 会 計 所 管 | 108,287.50 | 96,258.64 | 91,962.56 | 91,688.65 | 3,063.61 | 2,760.61 | 452.92 | 452.92 | 105,223.89 | 93,498.03 | 91,509.64 | 91,235.73 |

注）平成17年度以降は旧美山町・旧越廼村・旧清水町の数値を含む

資料 管財課

20-10. 市有財産（土地・建物以外）

| 区 分 | 単 位 | 平 成 16 年 度 | 平 成 17 年 度 | 平 成 18 年 度 | 平 成 19 年 度 | 平 成 20 年 度 |
|---------------|-----|------------|------------|------------|------------|------------|
| 山林立木の推定蓄積量 | 立方m | 84,568 | 90,415 | 94,096 | 97,693 | 101,244 |
| 有 価 証 券 | 千円 | 126,500 | 156,500 | 156,500 | 156,500 | 156,500 |
| 出 資 に よ る 権 利 | 千円 | 4,206,885 | 4,307,993 | 4,310,203 | 4,410,203 | 4,410,203 |
| 債 権 | 千円 | 292,760 | 445,566 | 514,164 | 407,657 | 372,416 |
| 基 金 及 び 積 立 金 | 千円 | 9,569,151 | 9,863,897 | 9,907,056 | 13,776,313 | 14,578,535 |

注) 平成17年度以降は旧美山町・旧越廼村・旧清水町の数値を含む

資料 管財課

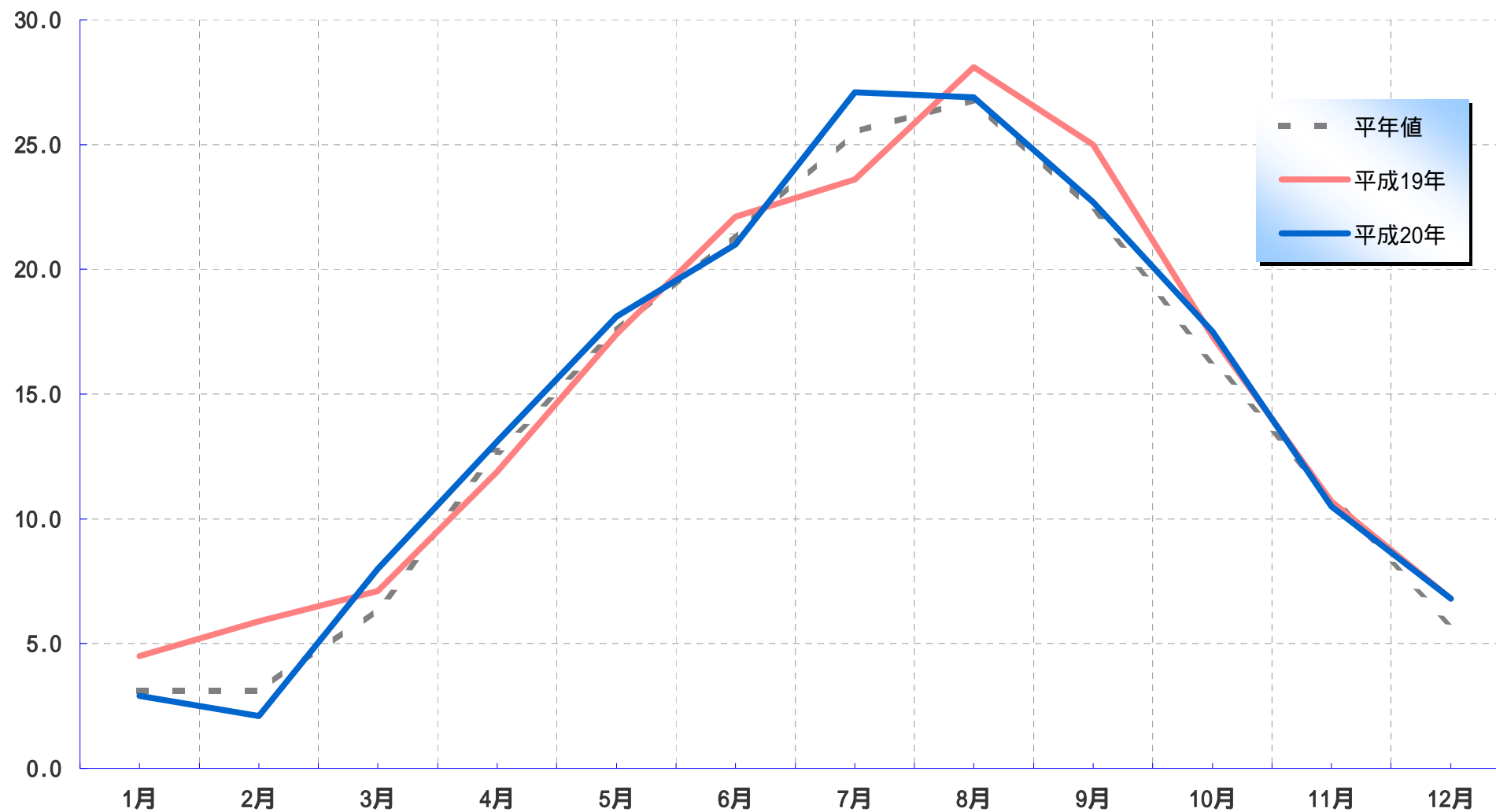
20-11. 競 輪 事 業

単位：円・人

| 年 度 | 開 催 回 数 | 売 上 金 額 | 入 場 人 員 | 繰 出 金 |
|--------|------------|----------------|---------|-------------|
| 平成16年度 | 12 | 17,314,038,000 | 88,868 | 109,000,000 |
| 17年度 | 12 | 12,877,329,700 | 90,257 | 50,000,000 |
| 18年度 | 12 | 13,606,476,100 | 78,194 | 110,000,000 |
| 19年度 | 12 | 12,967,000,400 | 75,834 | 50,000,000 |
| 20年度 | 12 | 15,381,882,500 | 72,723 | 100,000,000 |

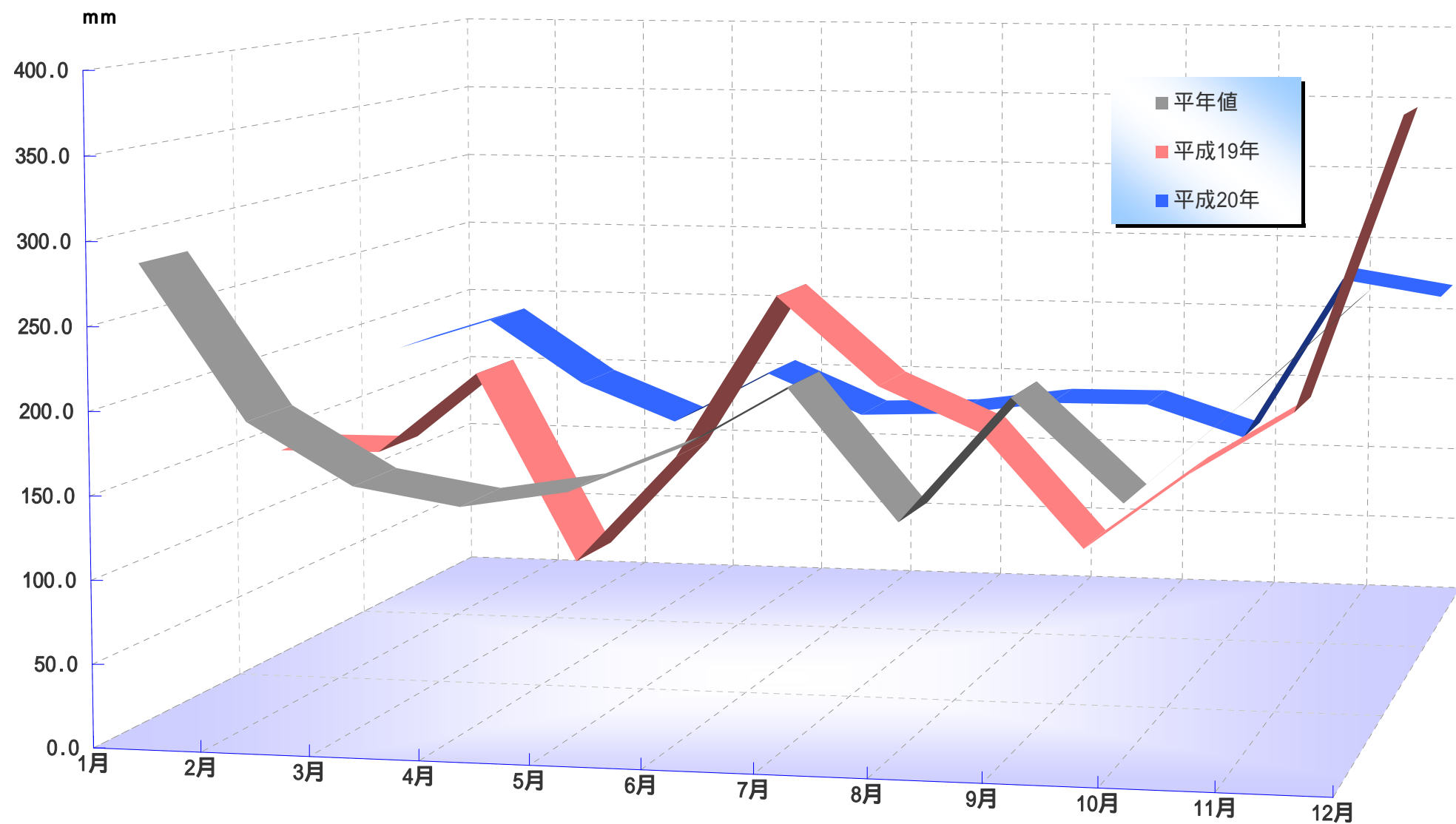
資料 公営競技事務所

21-1. 平均気温の推移



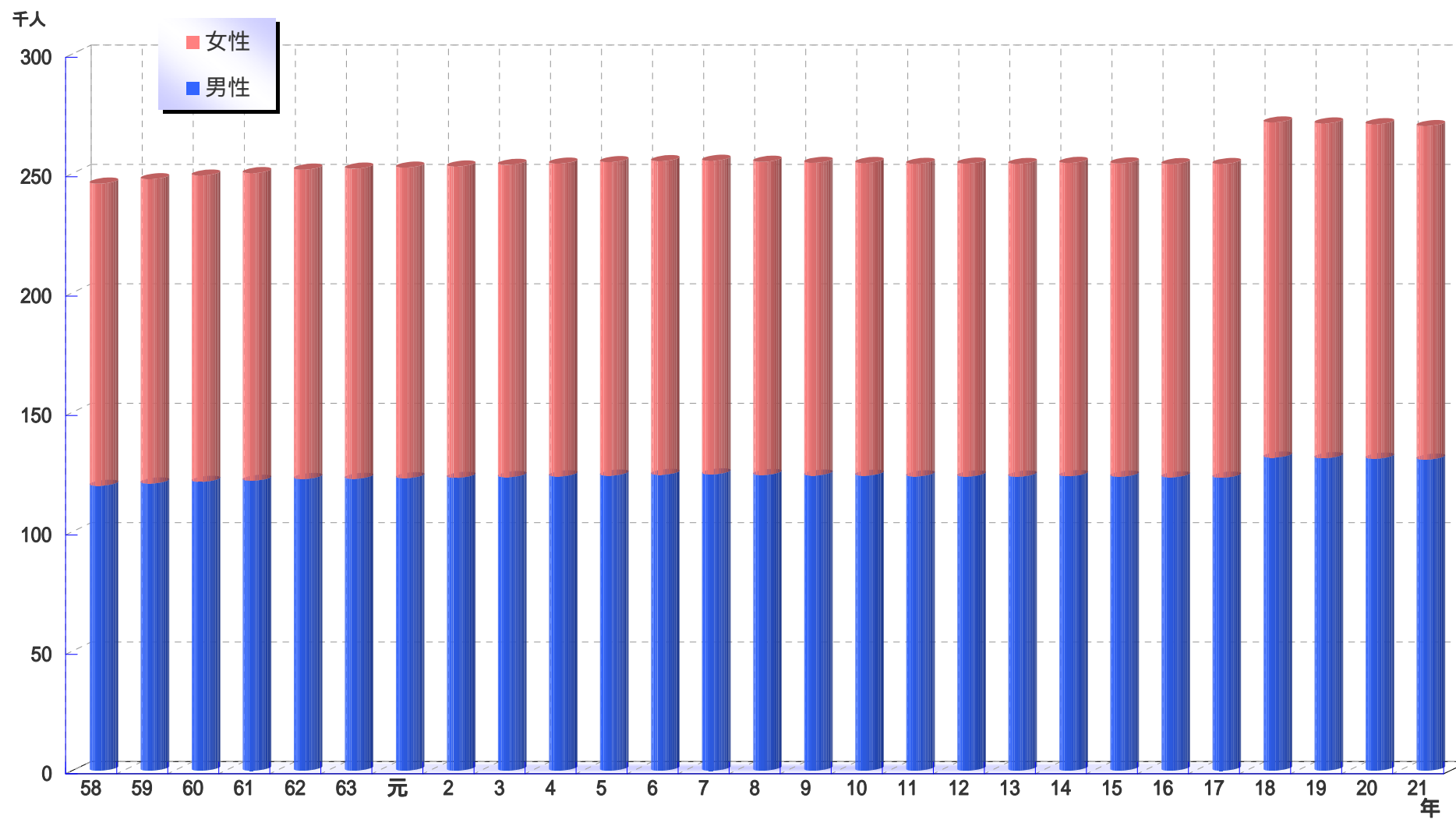
* 平年値とは、1971年～2000年の過去30年間の平均値

21-2. 平均降水量の推移



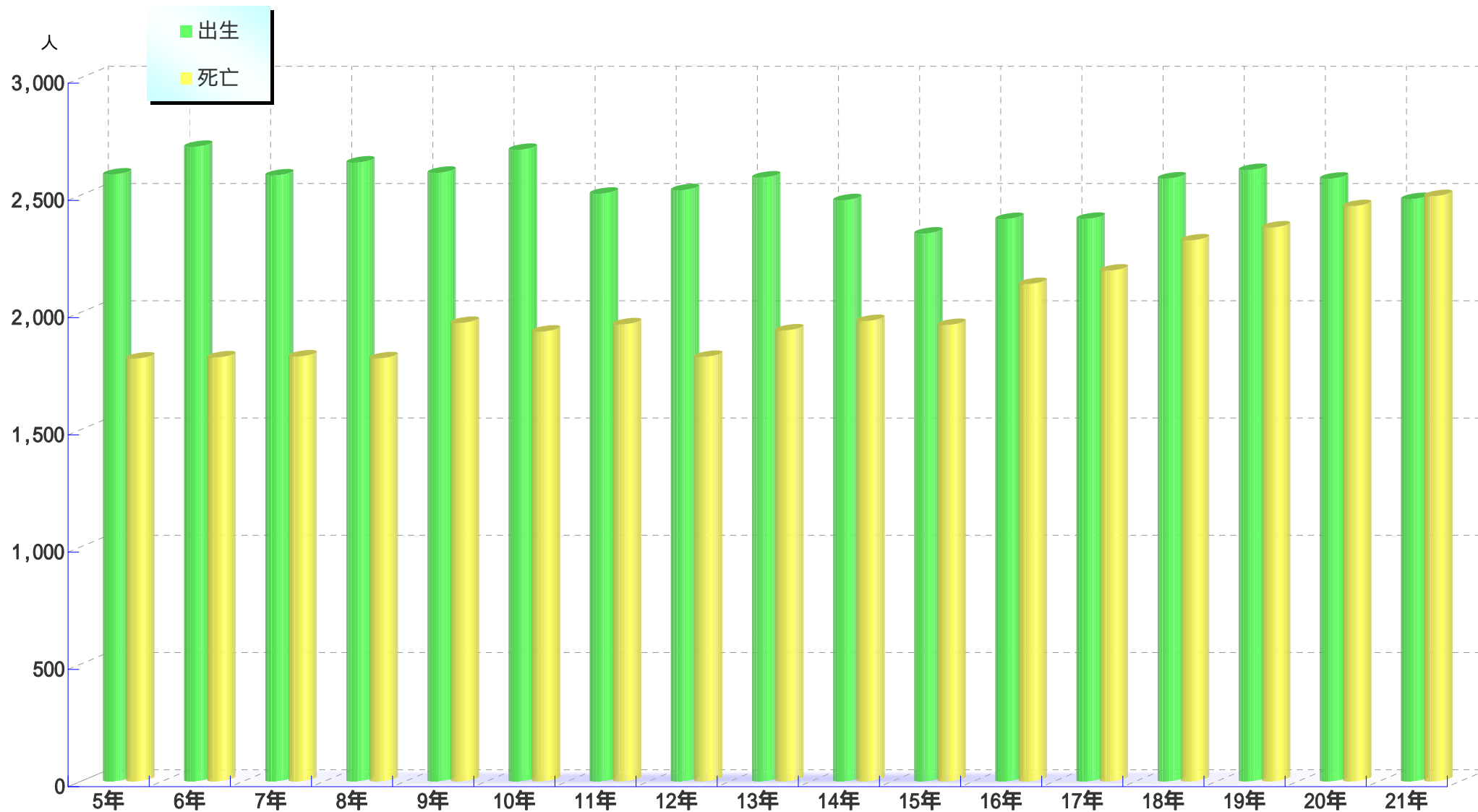
* 平年値とは1971年～2000年の過去30年間の平均値

21-3. 人口推移（各年10月1日現在）



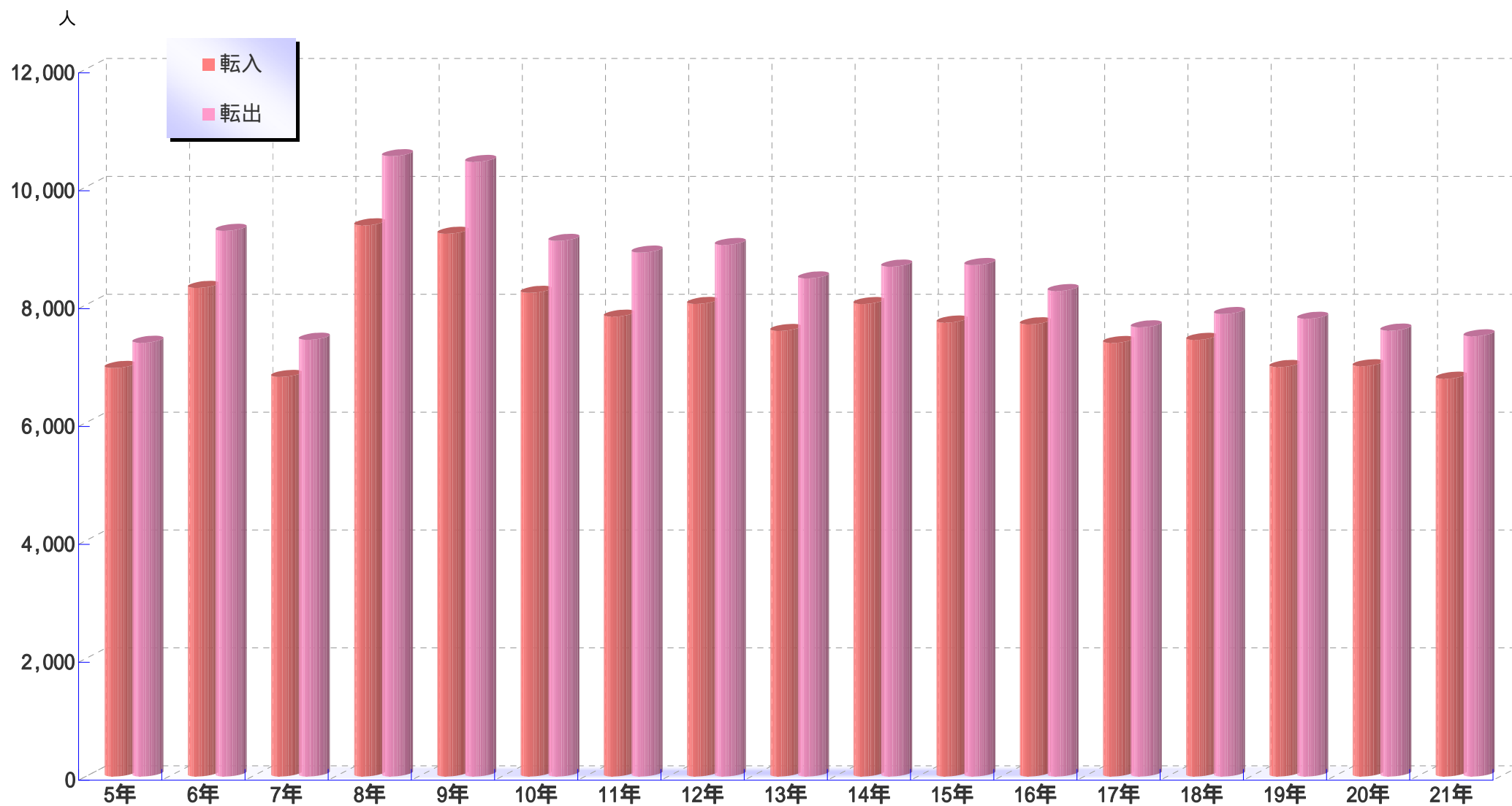
* 平成18年以降は旧美山町・旧越廼村・旧清水町の数値を含む

21-4. 人 口 動 態 （ 自 然 動 態 ）



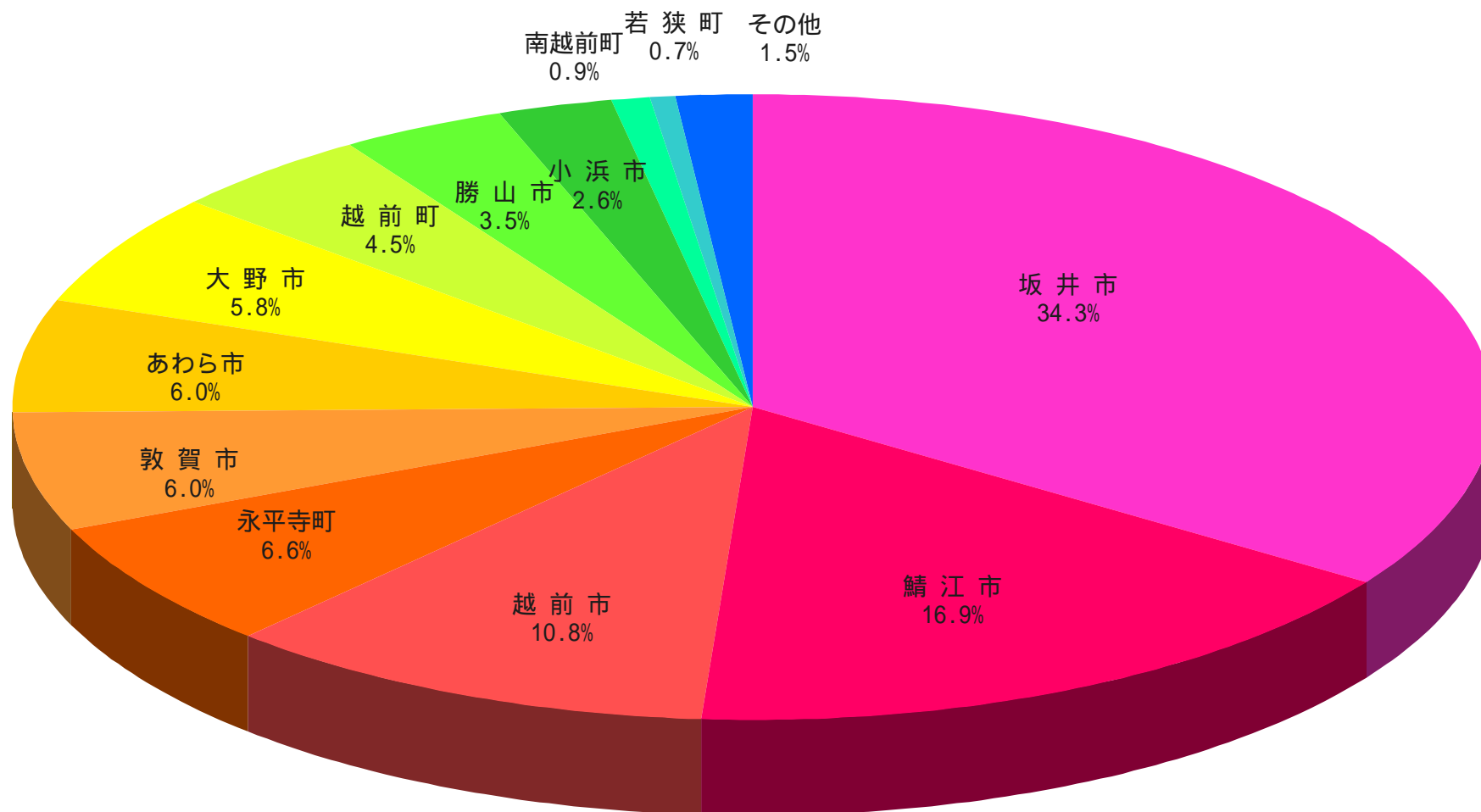
* 平成18年以降は旧美山町・旧越廼村・旧清水町の数値を含む

21-5. 人口動態（社会動態）

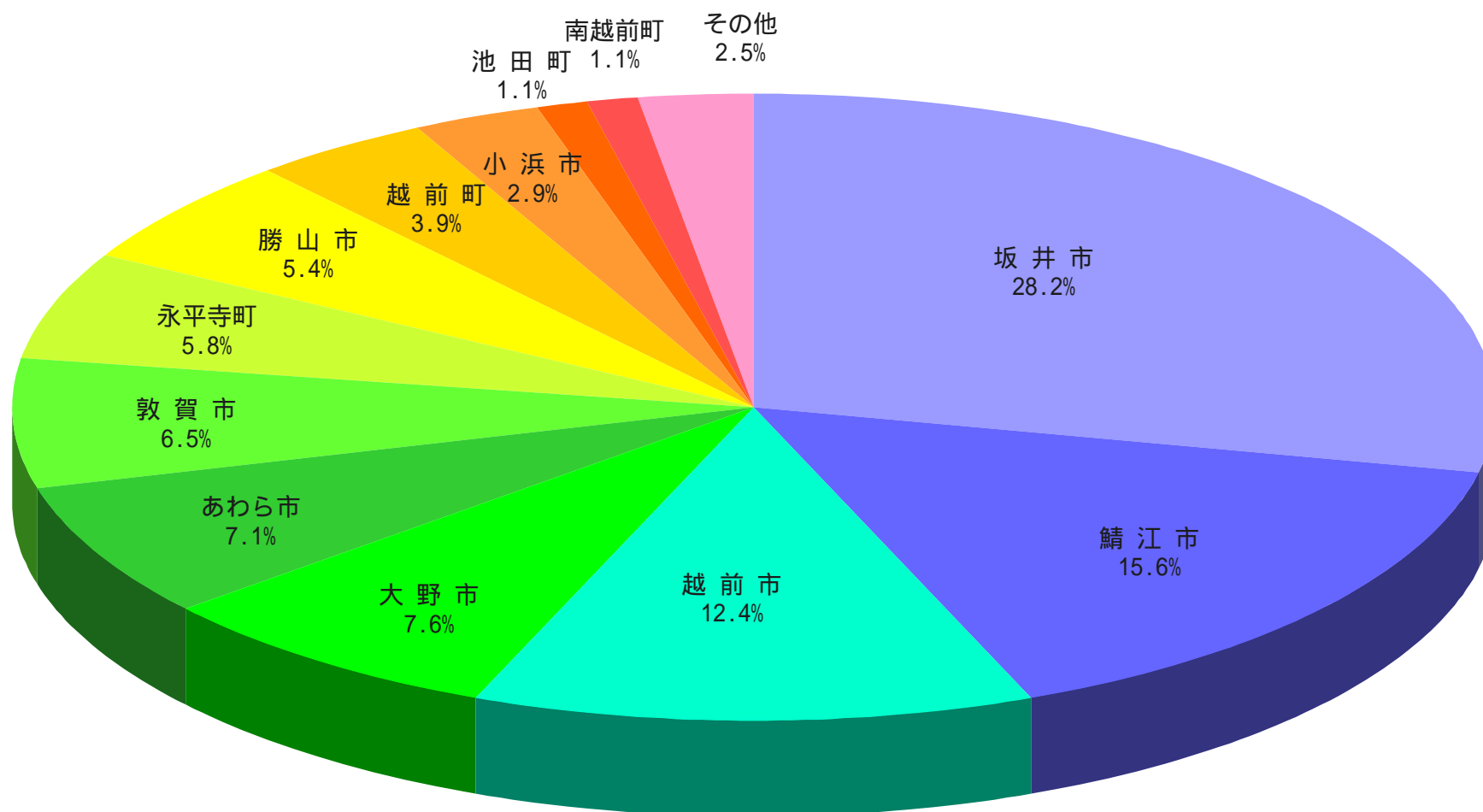


* 平成18年以降は旧美山町・旧越廼村・旧清水町の数値を含む

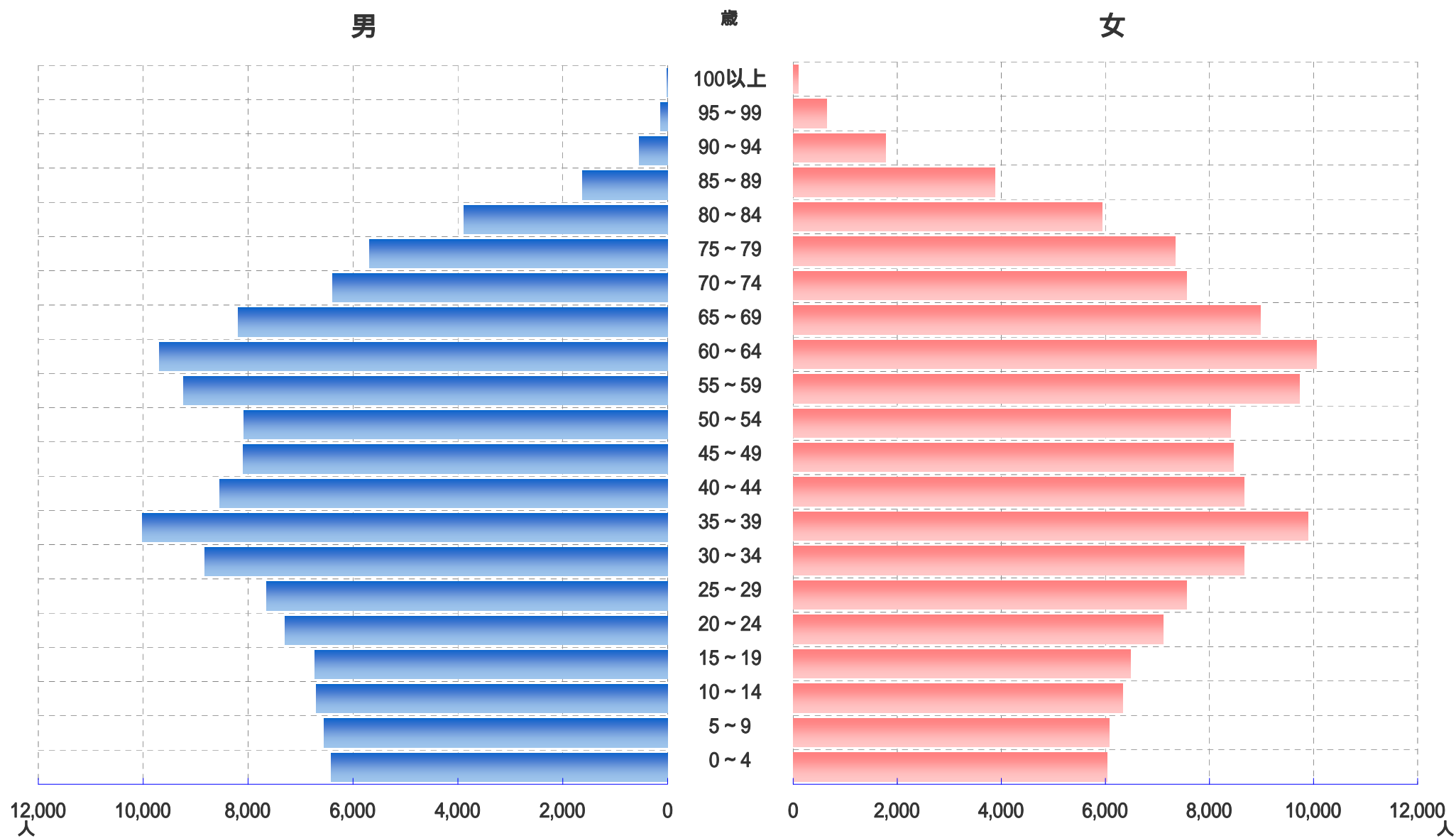
21-6. < 県内市町別 > 転出者数 (平成20年度)



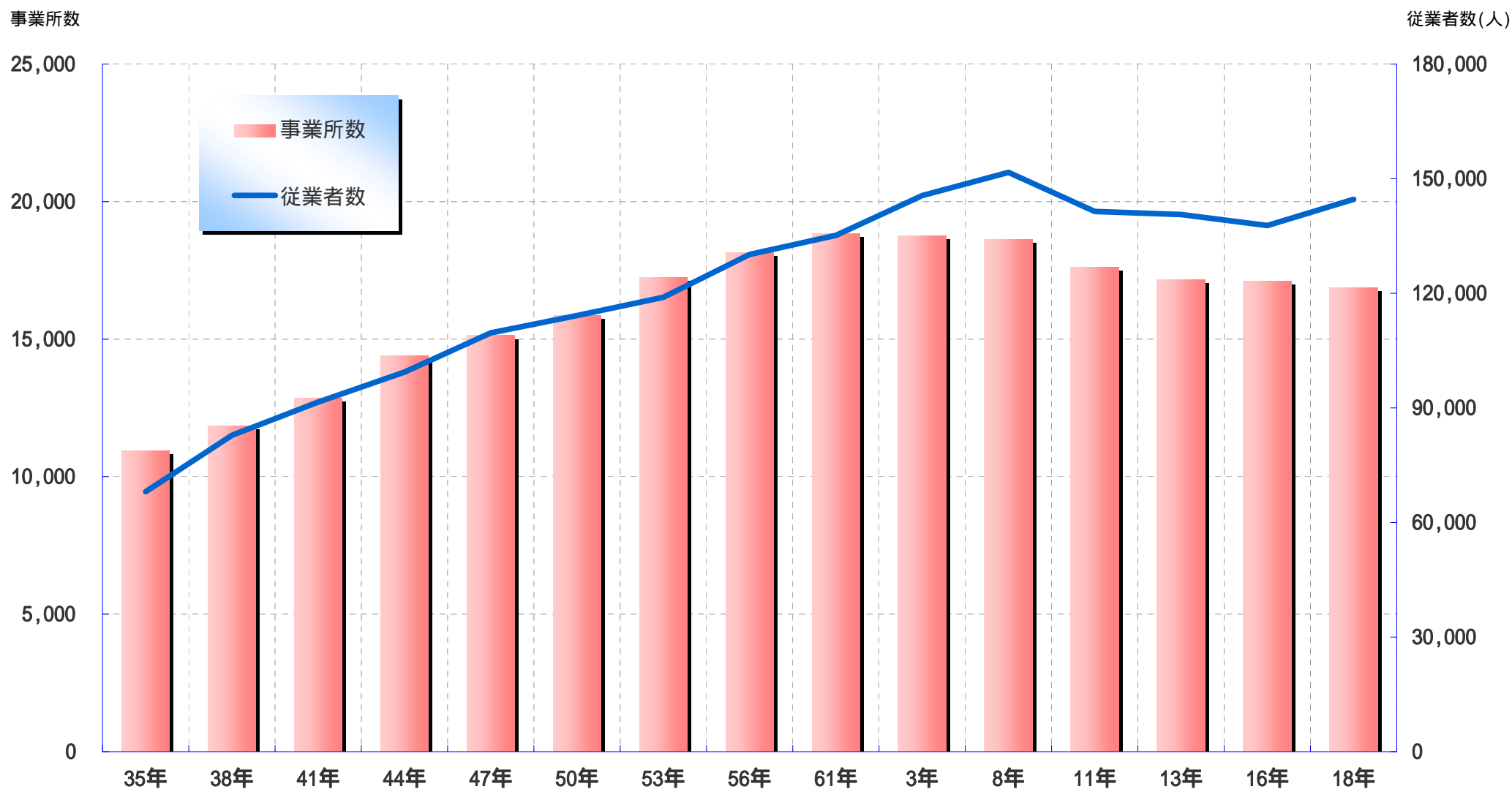
21-7. < 県内市町別 > 転入者数 (平成20年度)



21-8. 人口ピラミッド (平成21年10月)

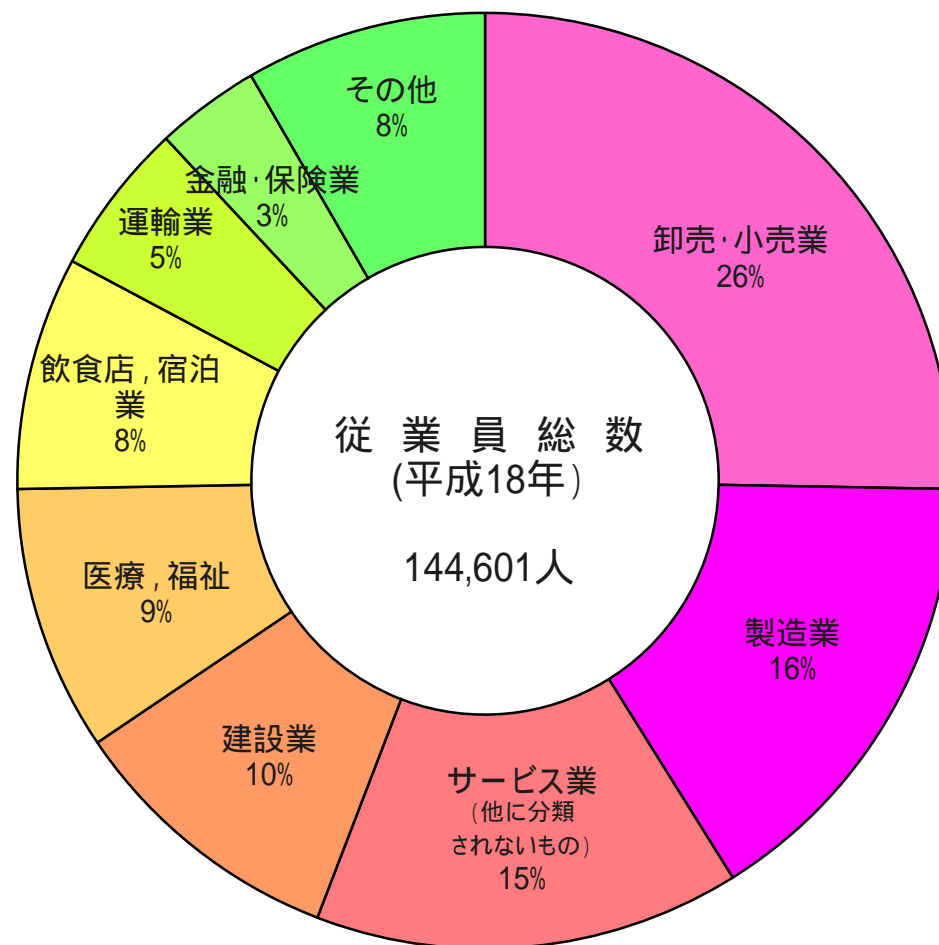
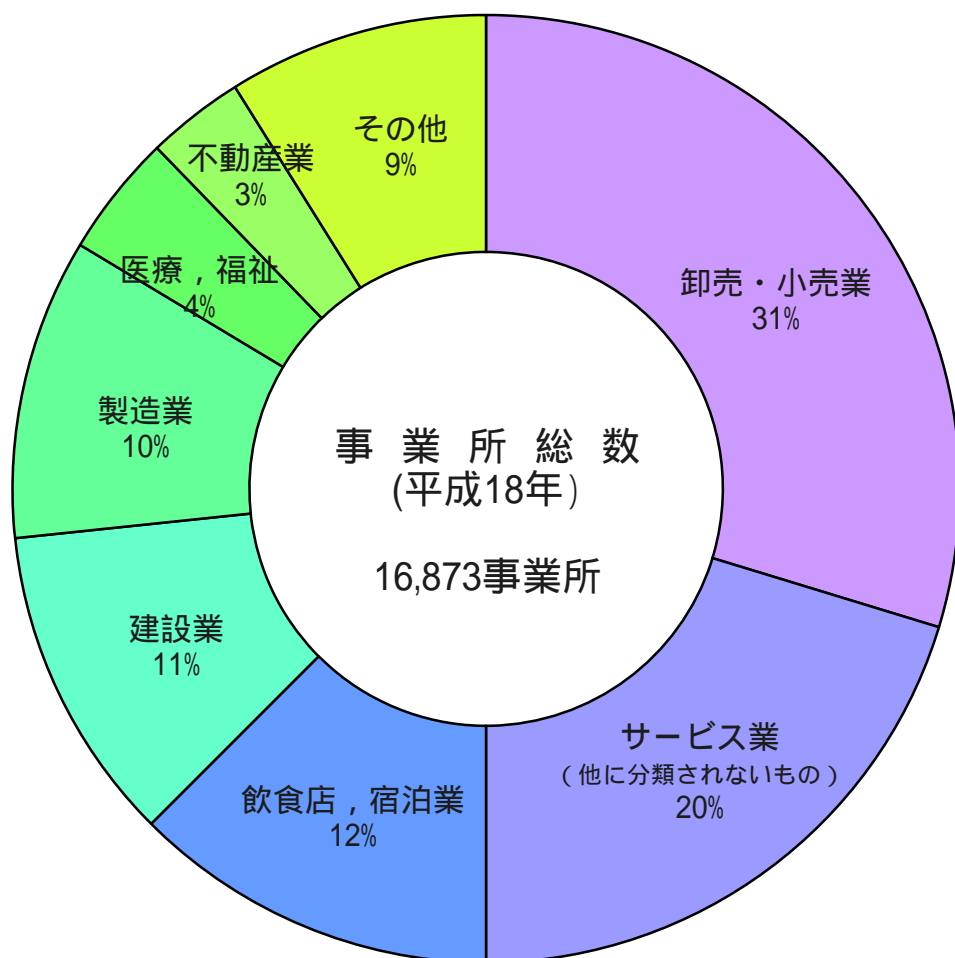


21-9. 事業所数と従業者数の推移（民営事業所のみ）

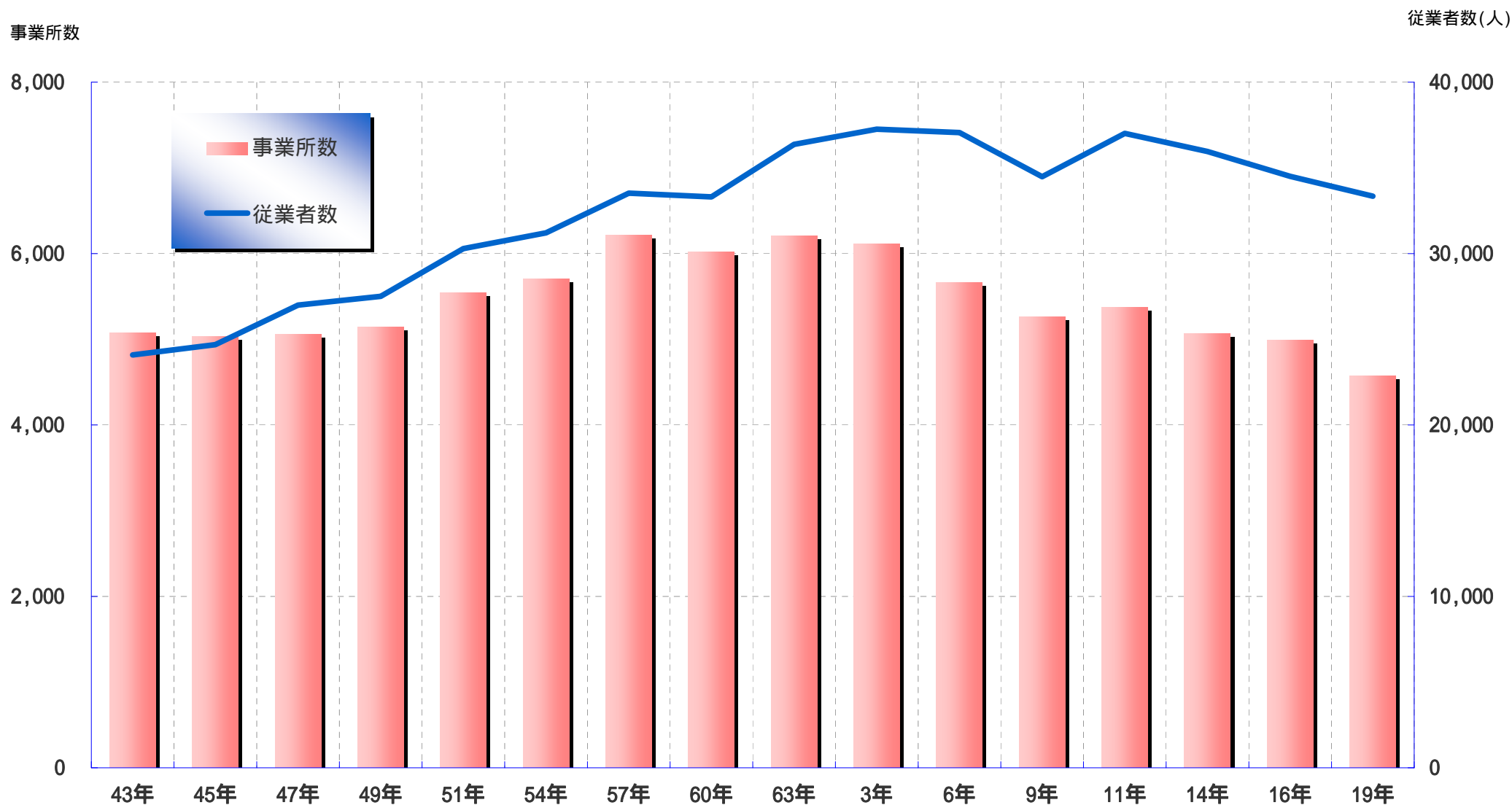


* 平成16年以降は旧美山町・旧越廼村・旧清水町の数値を含む

21-10 . 事業所数 ・ 従業員数 （民営事業所のみ）（産業大分類）

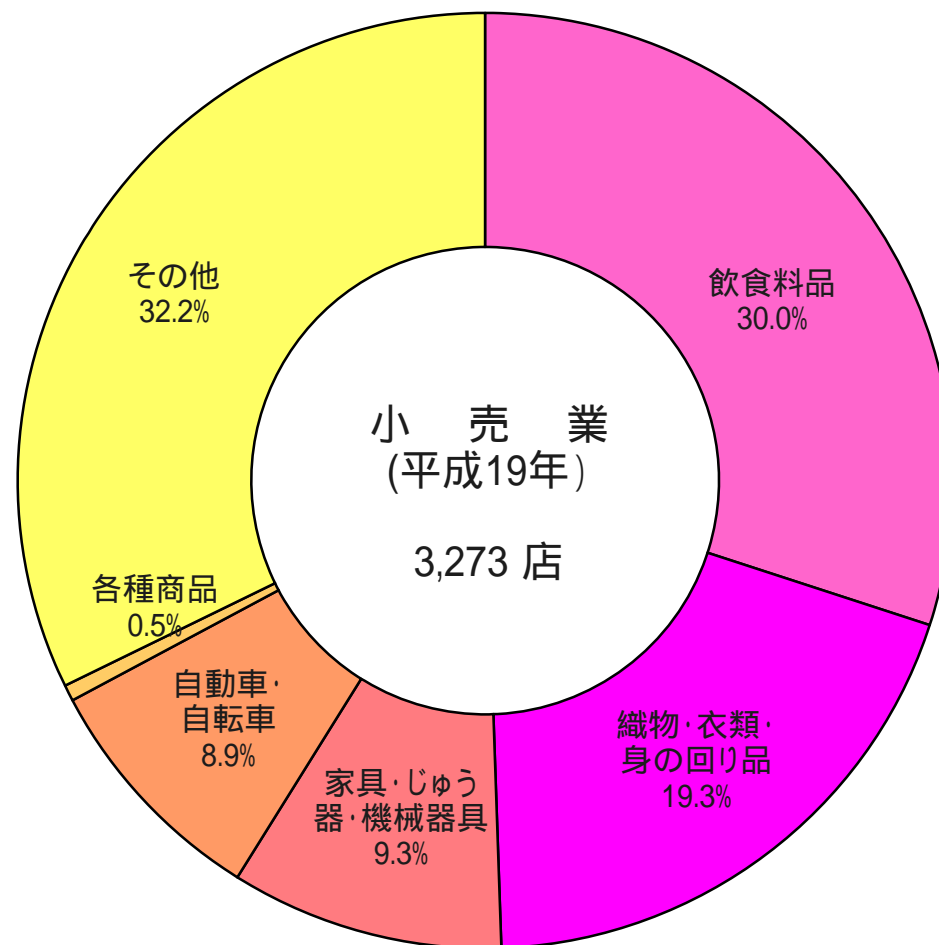
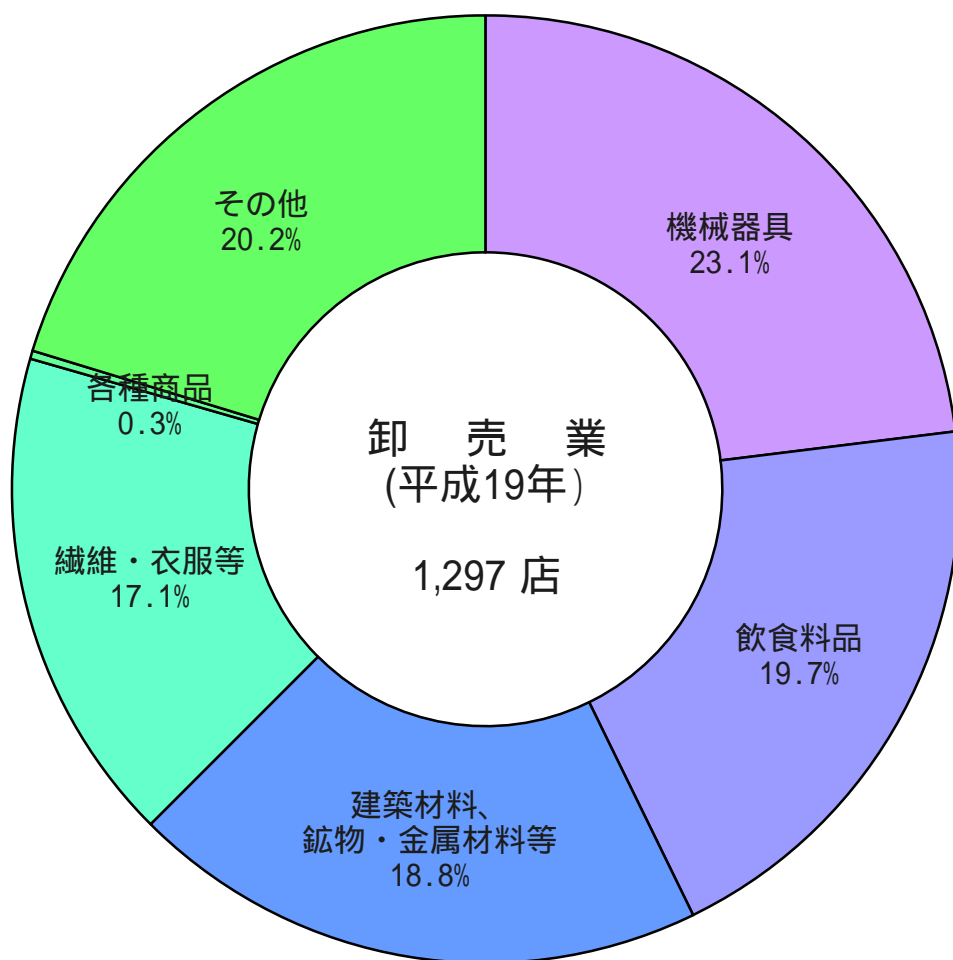


21-11. 商業事業所数と従業者数の推移



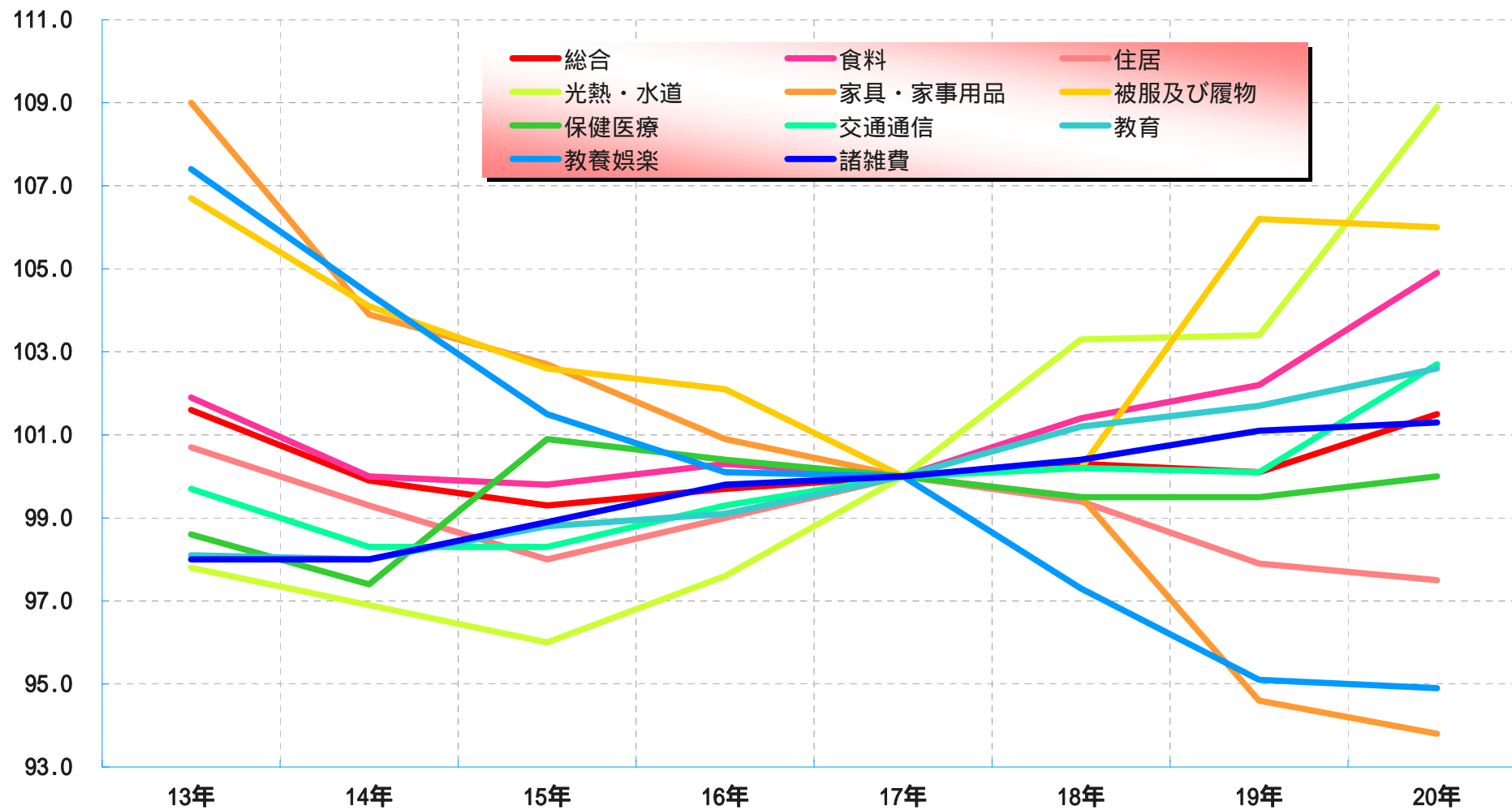
* 平成16年は旧美山町・旧越廼村・旧清水町の数値を含む

21-12. 商業事業所数（産業中分類）

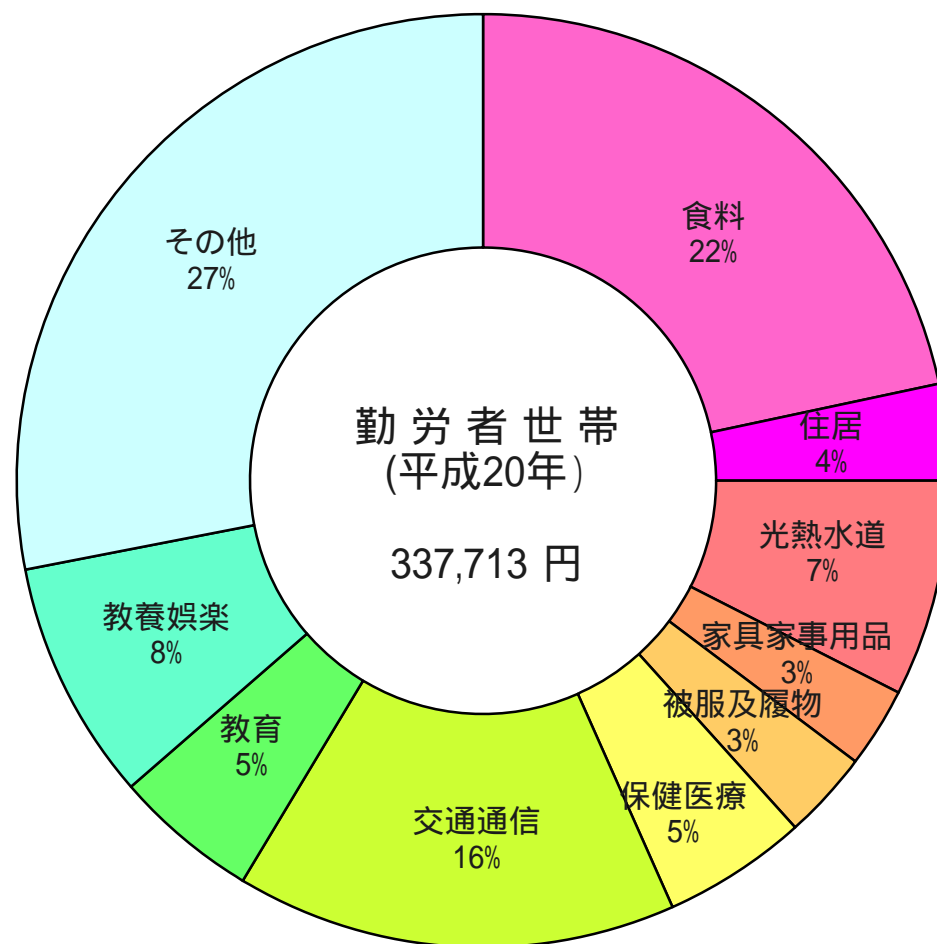
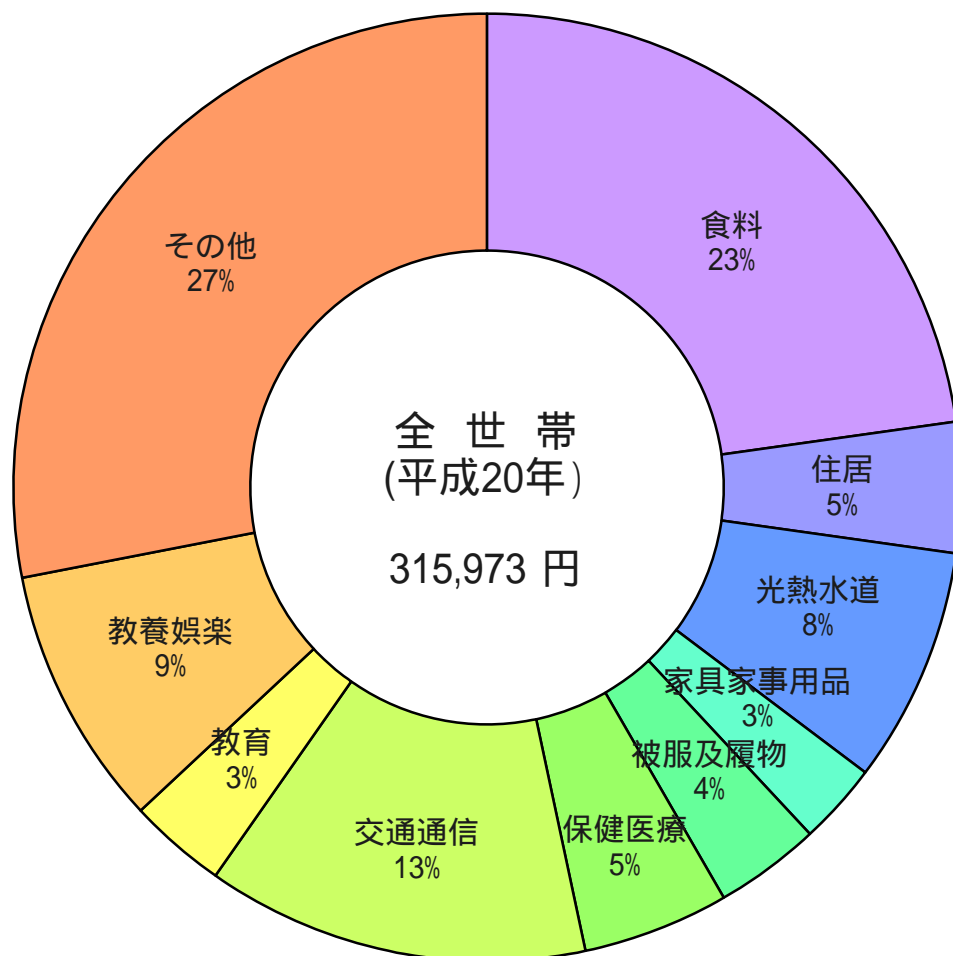


21-13. 消費者物価指数

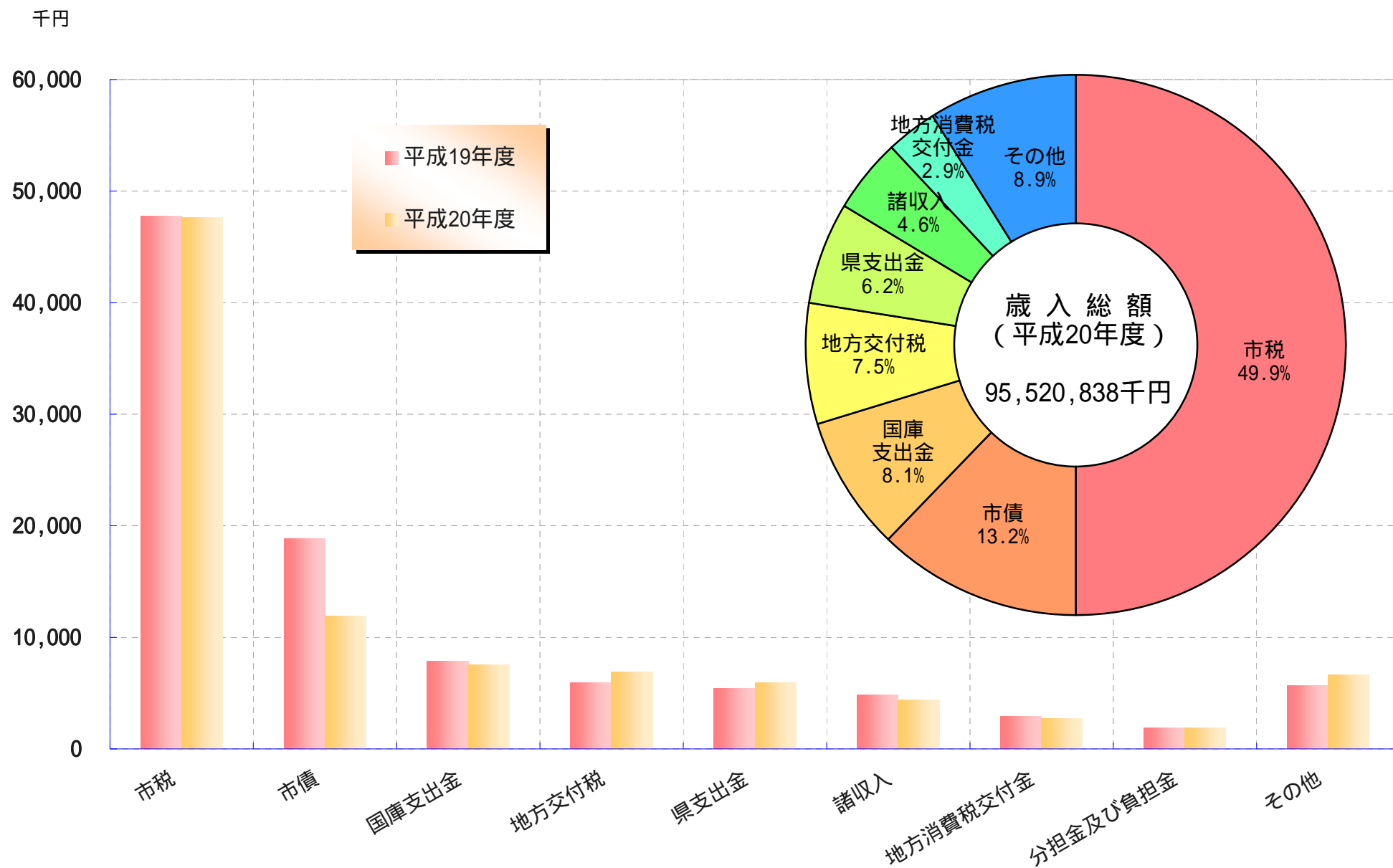
平成17年 = 100



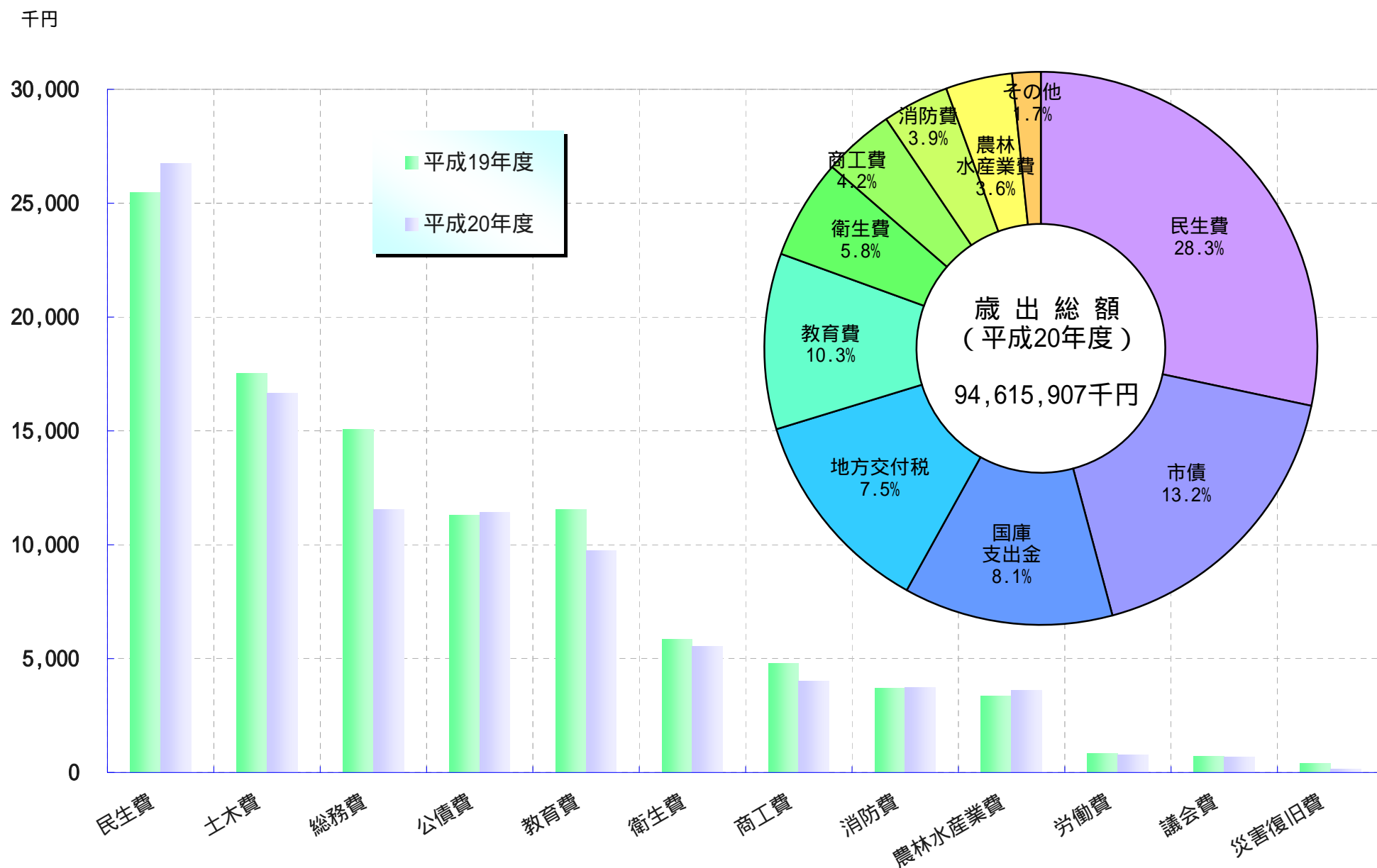
21-14 . 1世帯あたり1ヶ月間の消費支出 (二人以上の世帯)



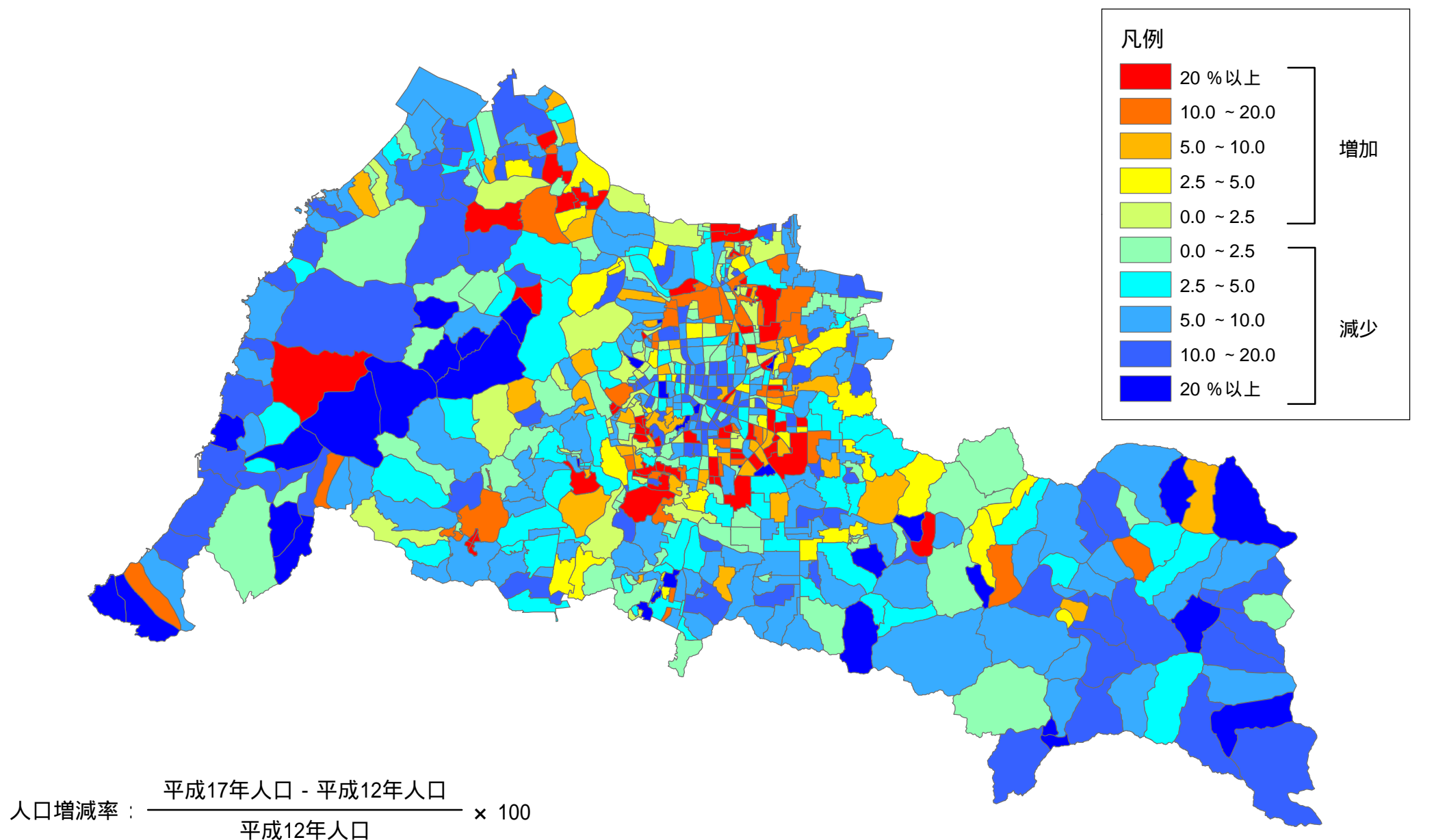
21-15. 一般会計歳入決算



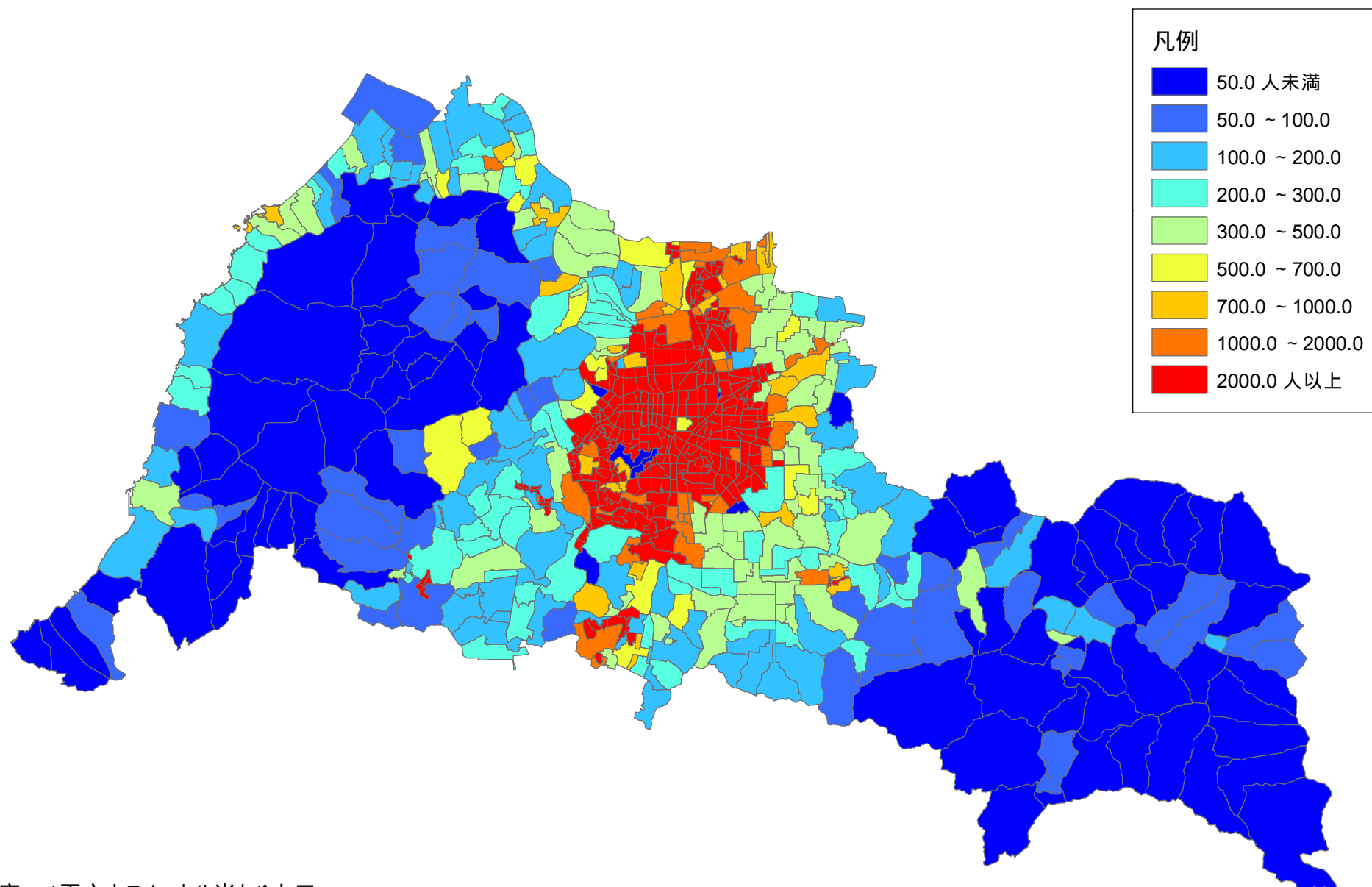
21-16. 一般会計歳出決算



21-17. 人 口 増 減 率 (H 12 ~ H 17)

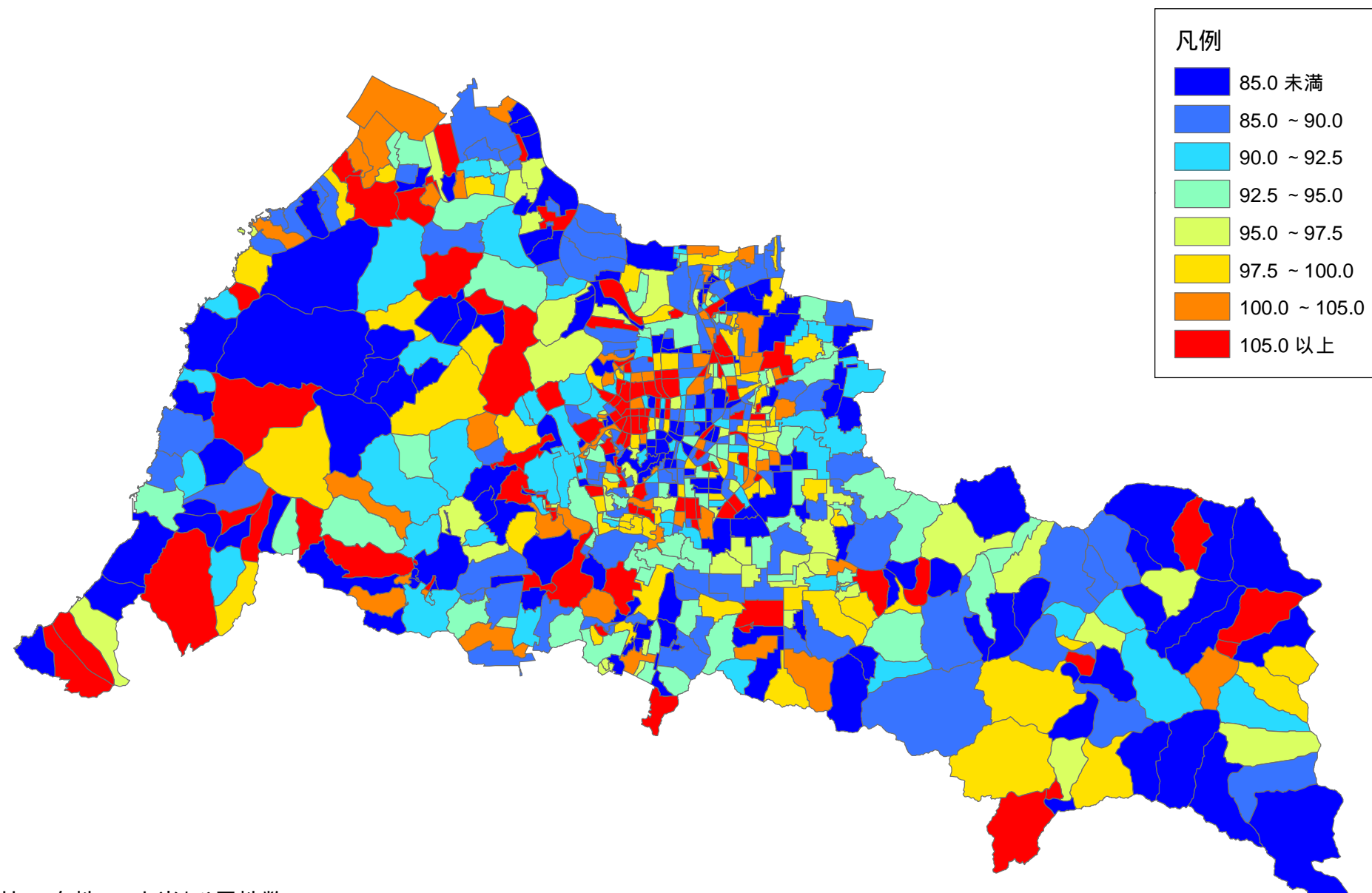


21-18. 人 口 密 度



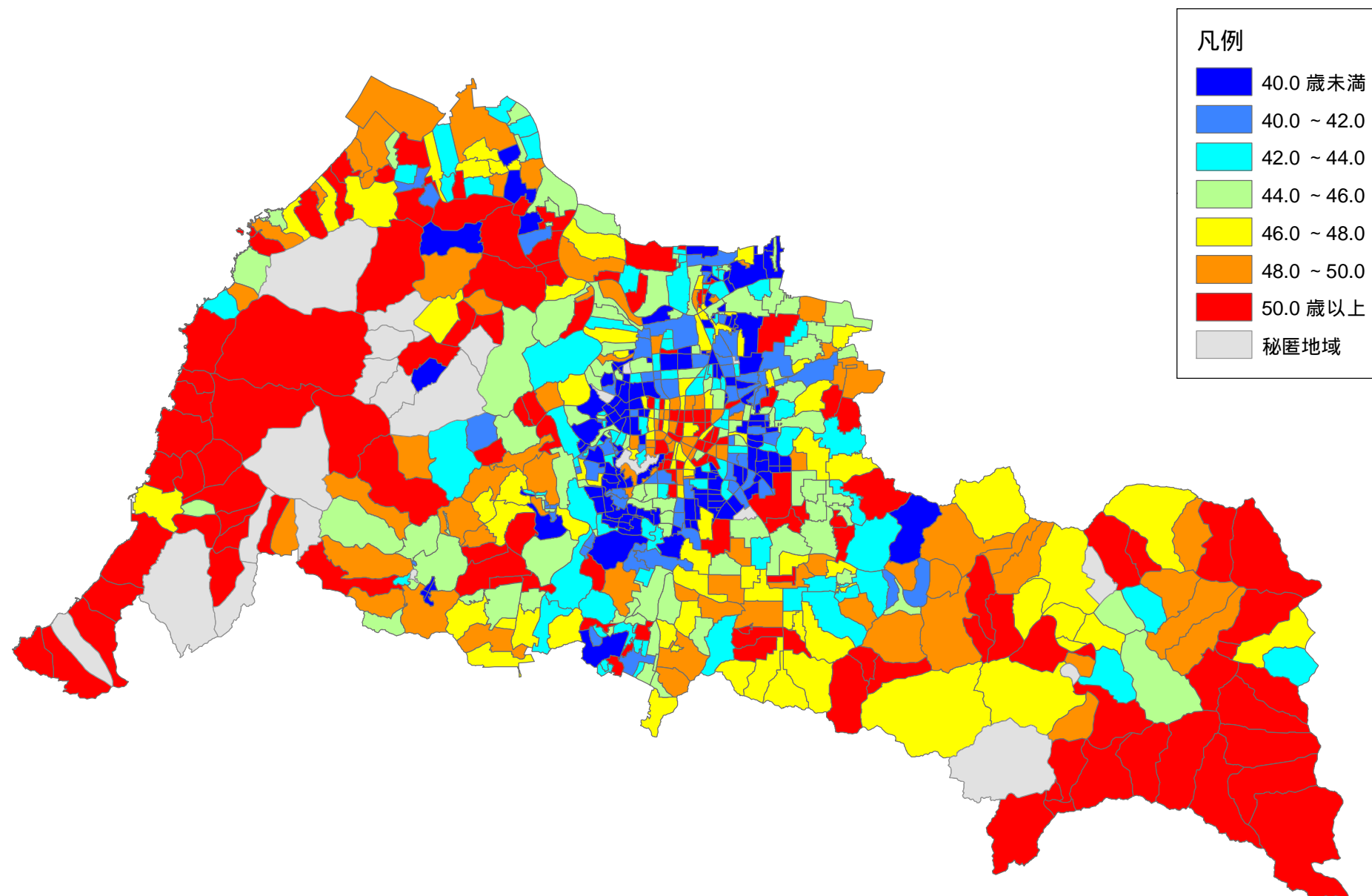
人口密度：1平方キロメートル当たり人口

21-19. 人 口 性 比

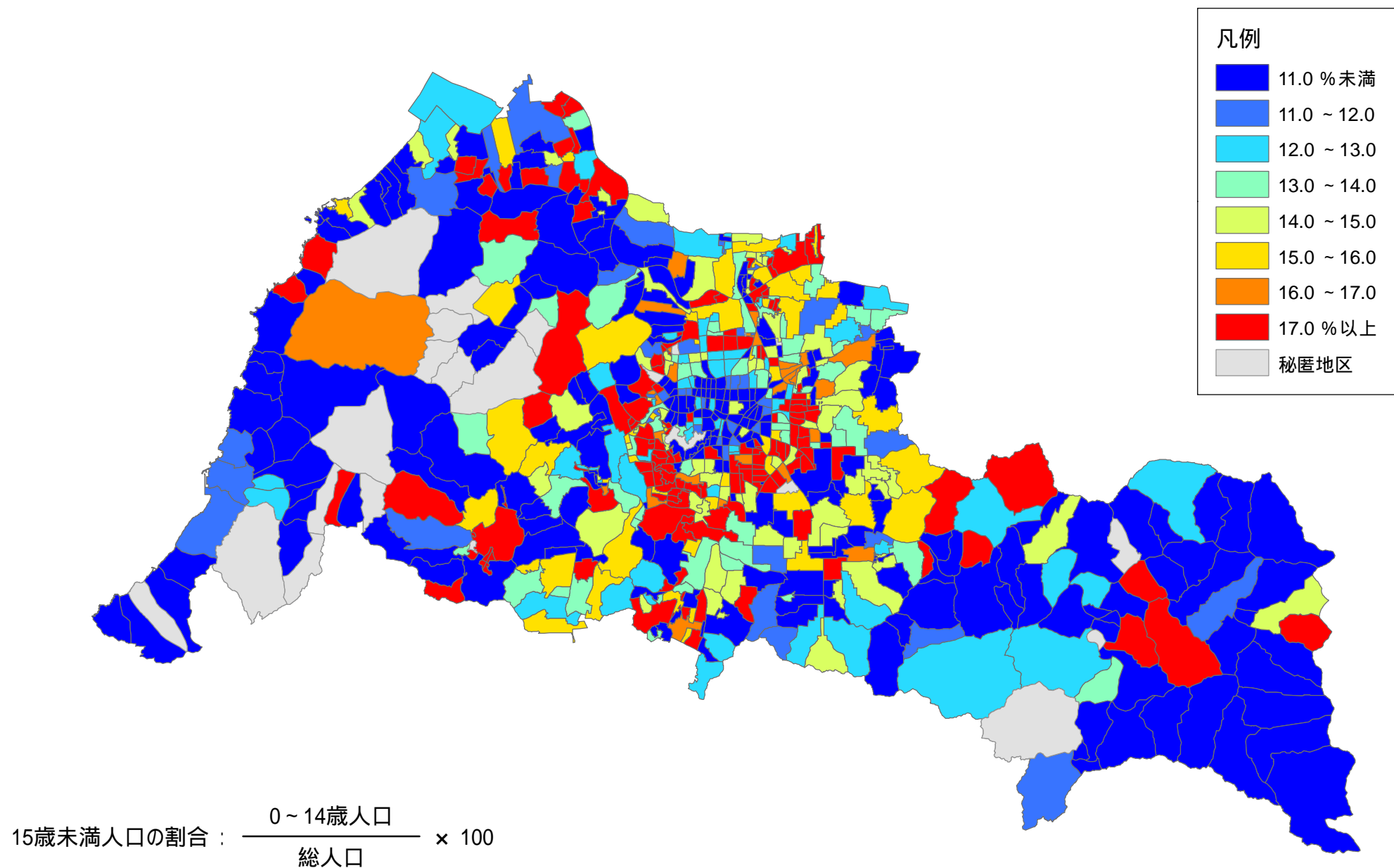


人口性比：女性100人当たり男性数

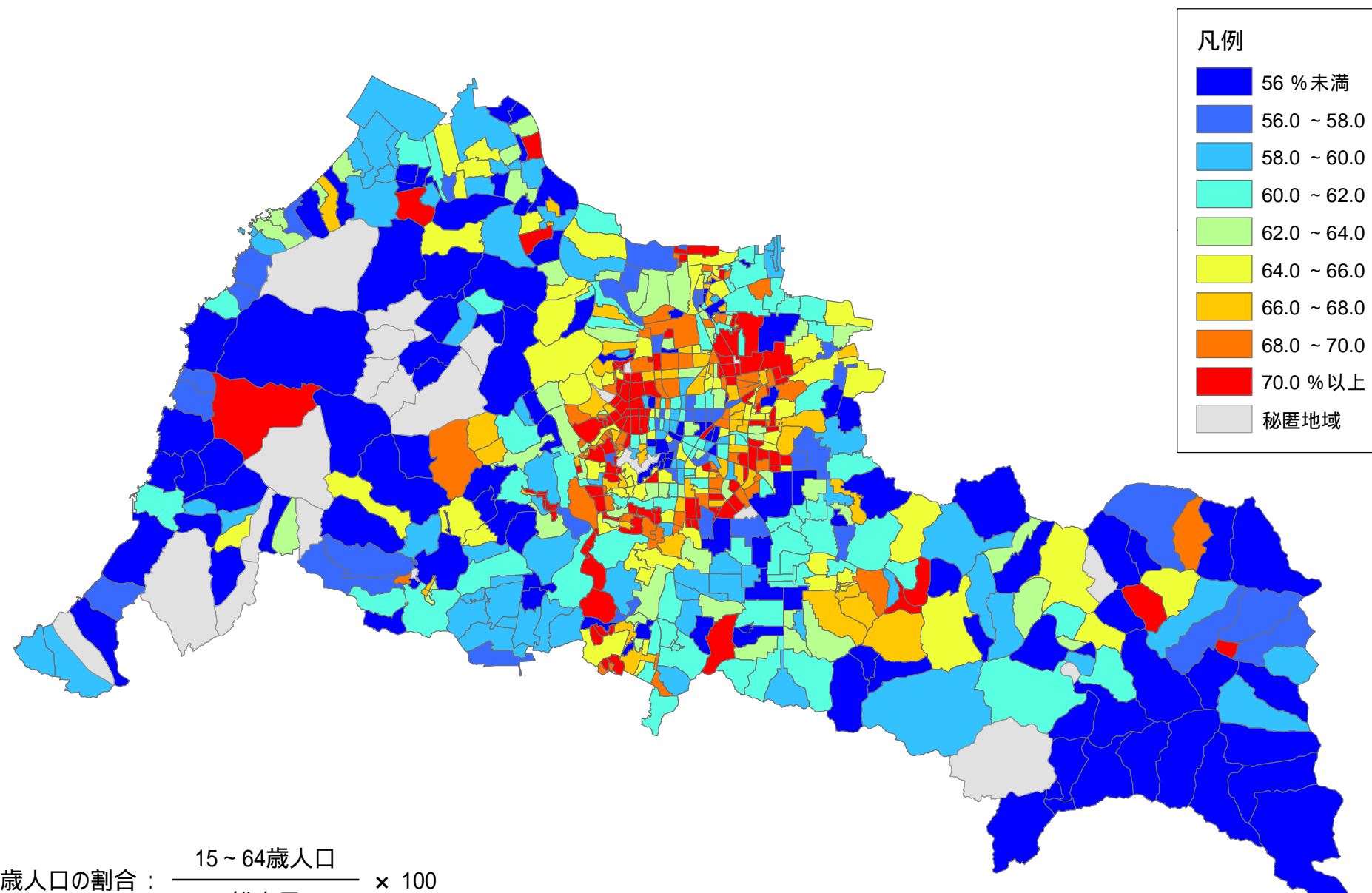
21-20. 平均年齢



21-21. 15歳未満人口の割合

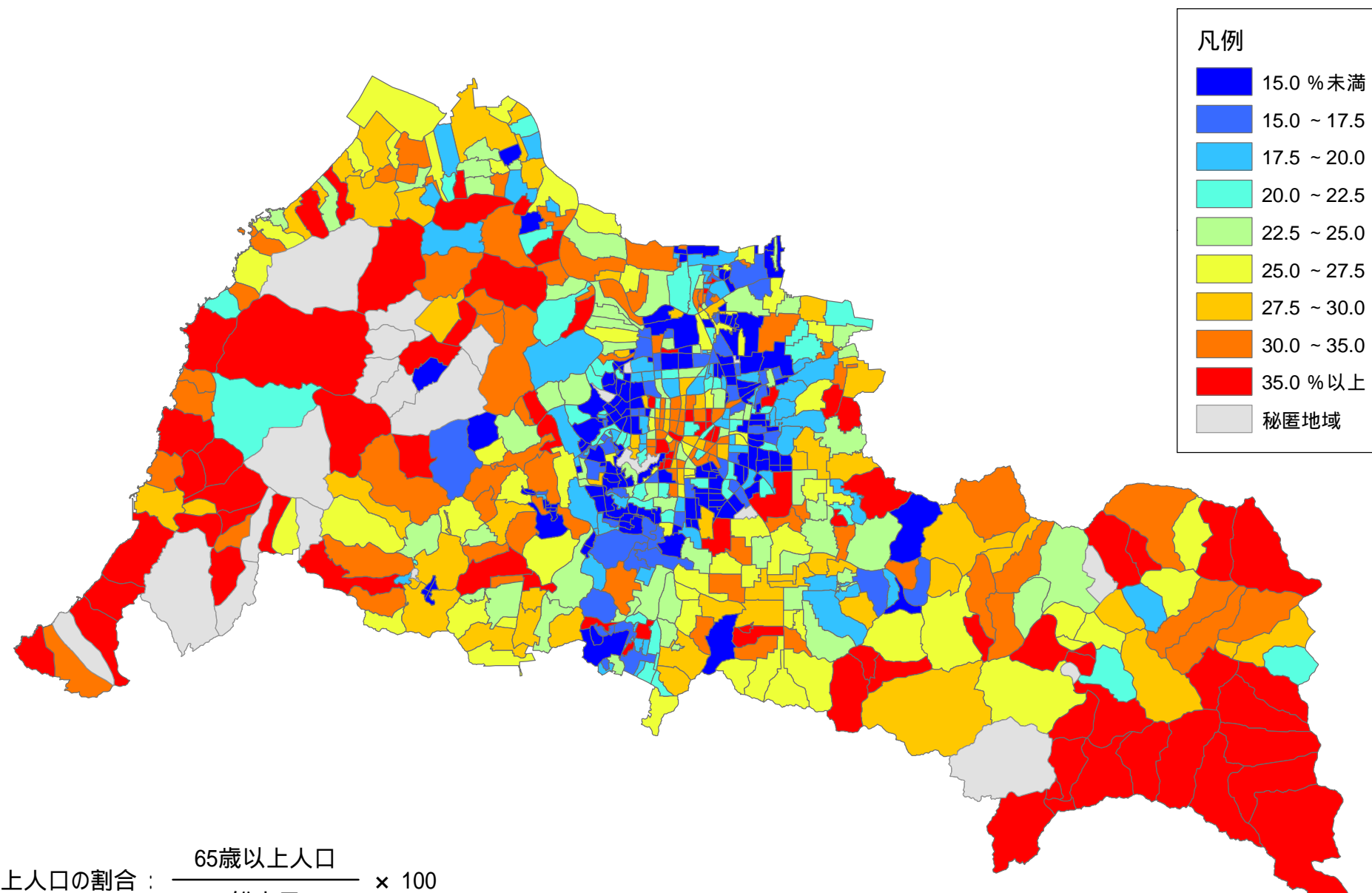


21-22. 15 ～ 64 歳 未 満 人 口 の 割 合



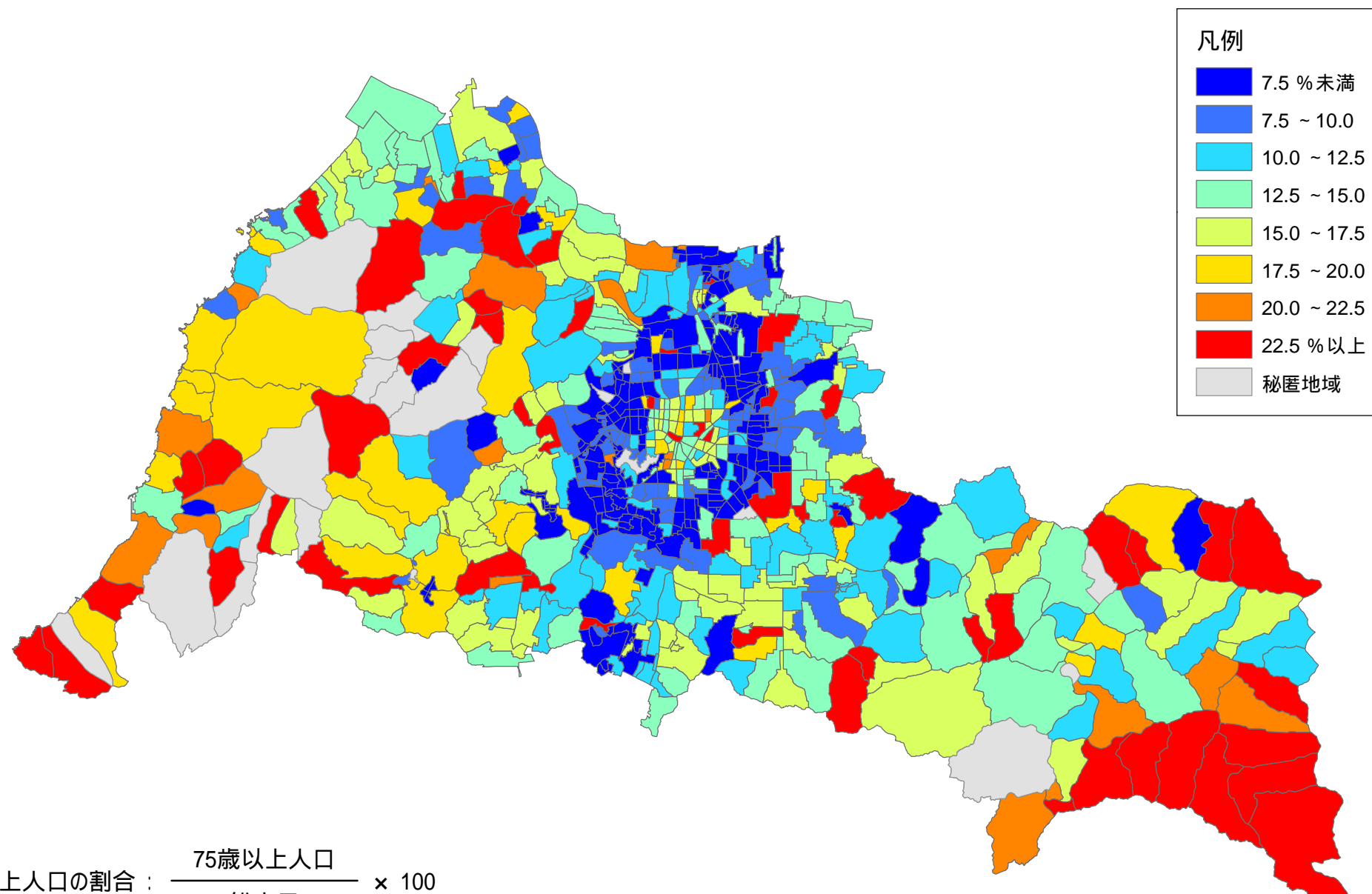
15 ～ 64歳人口の割合： $\frac{15 \sim 64 \text{歳人口}}{\text{総人口}} \times 100$

21-23. 65 歳 以 上 人 口 の 割 合



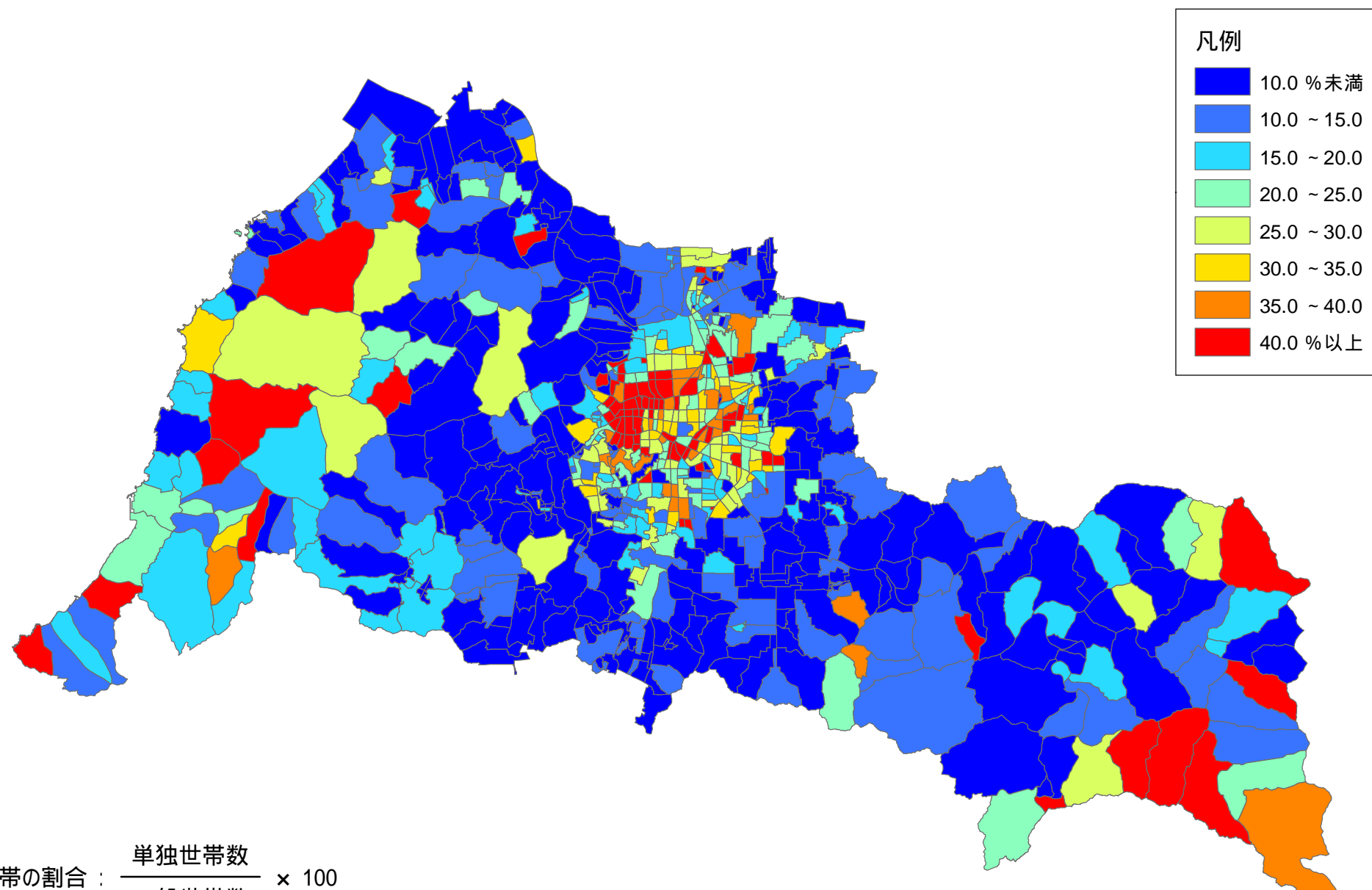
65歳以上人口の割合：
$$\frac{65\text{歳以上人口}}{\text{総人口}} \times 100$$

21-24. 75 歳 以 上 人 口 の 割 合



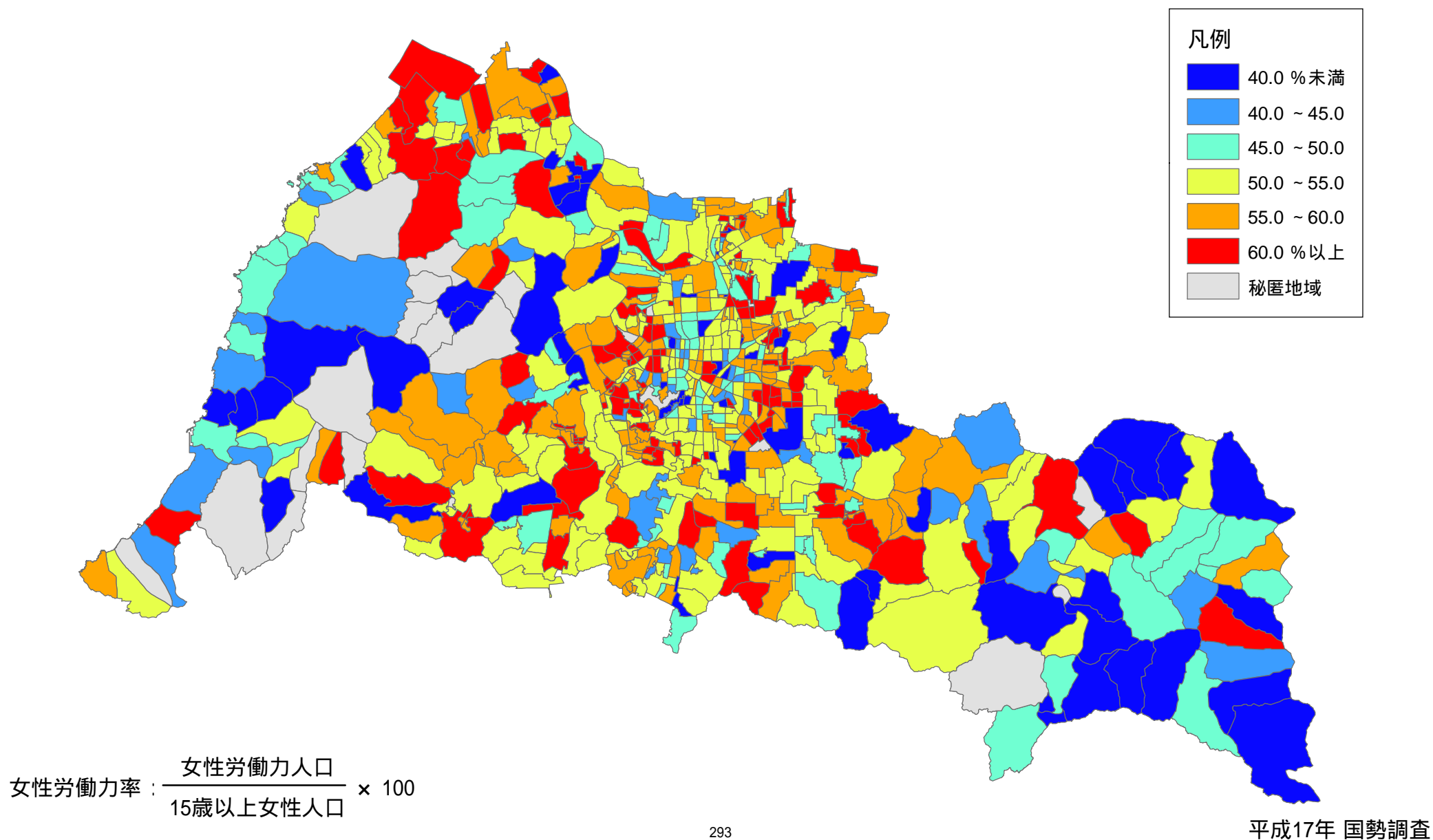
75歳以上人口の割合： $\frac{75歳以上人口}{総人口} \times 100$

21-25. 単 独 世 帯 の 割 合

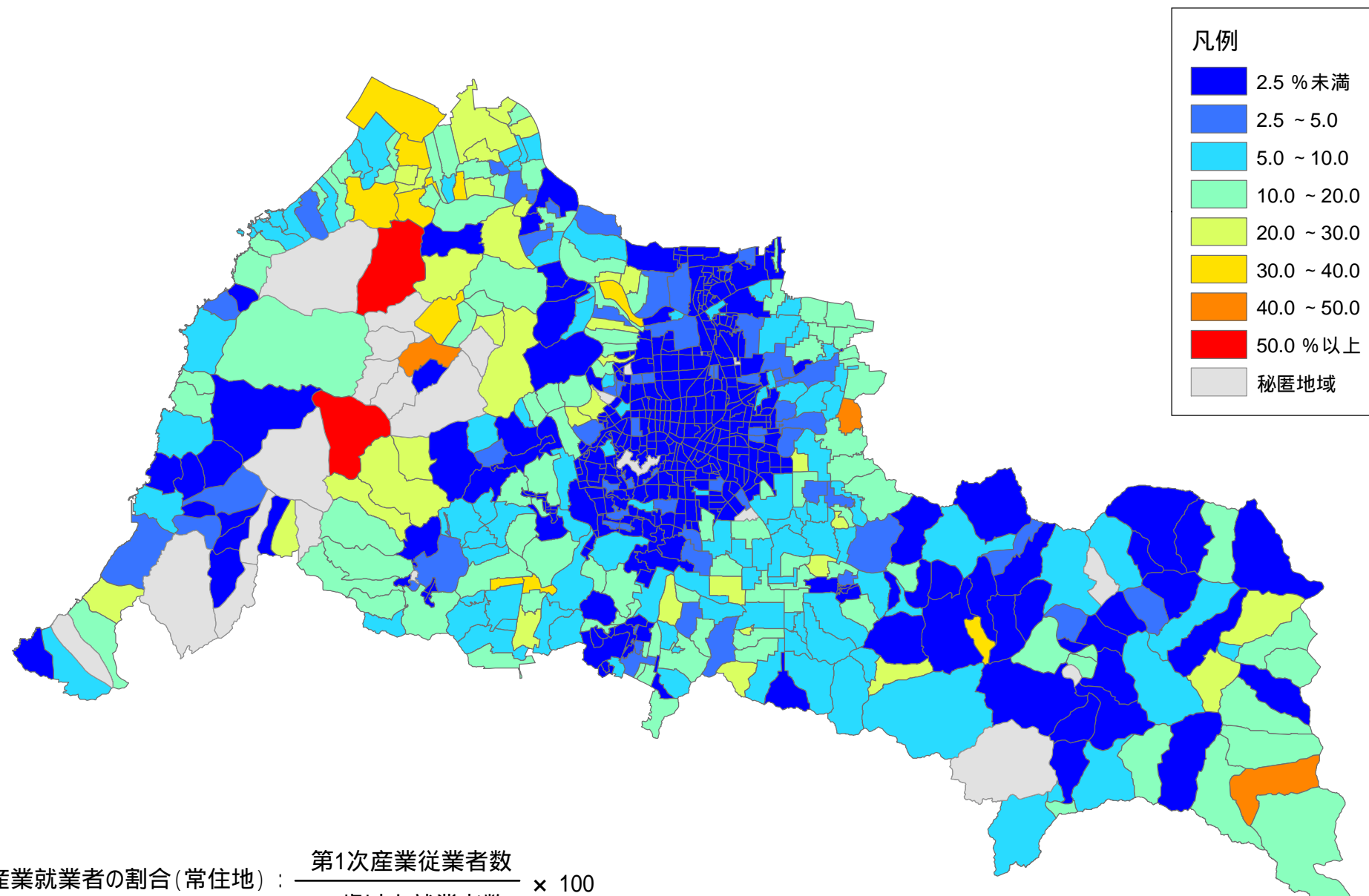


単独世帯の割合： $\frac{\text{単独世帯数}}{\text{一般世帯数}} \times 100$

21-26. 女性労働力率

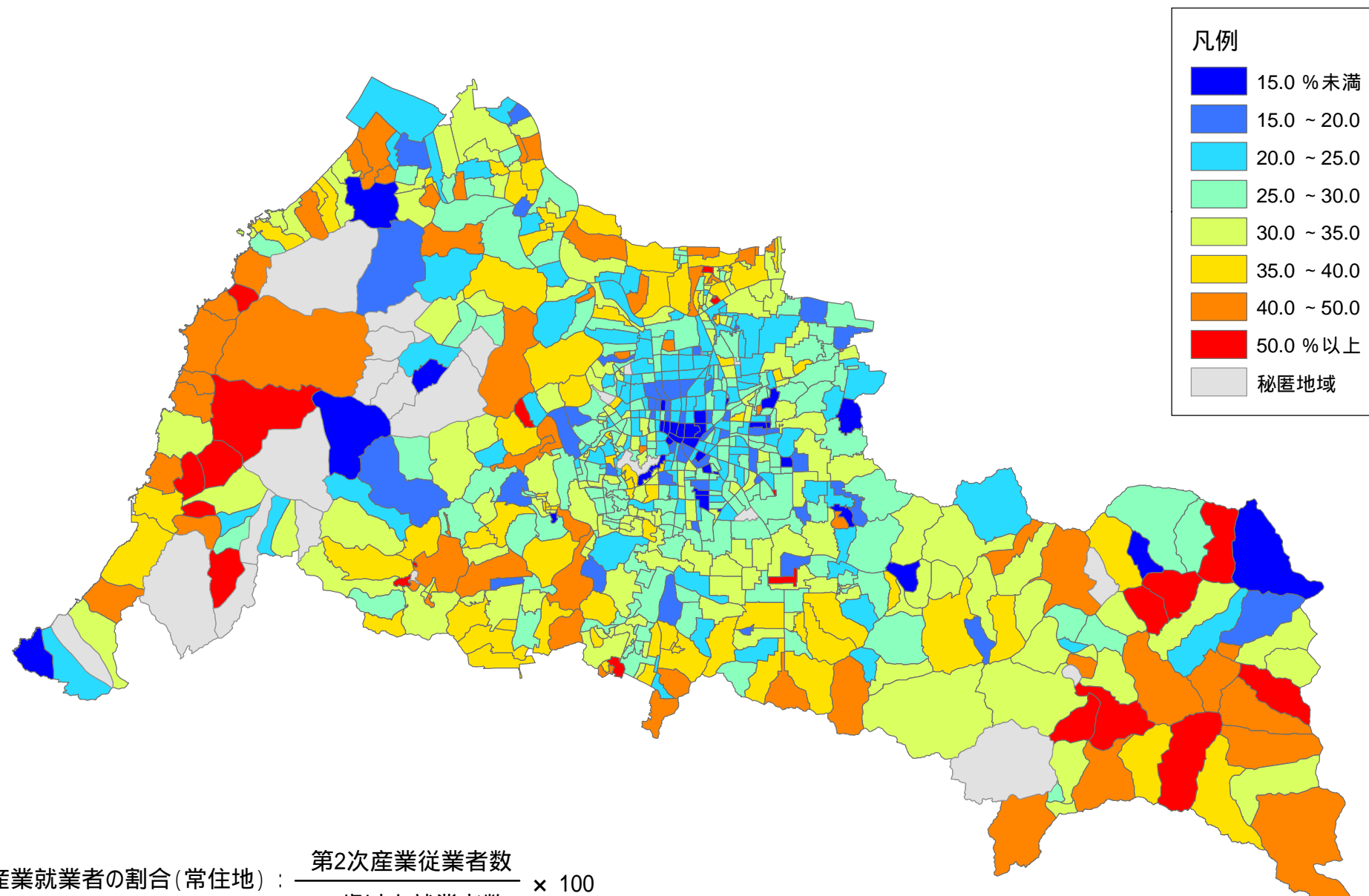


21-27. 第1次産業就業者の割合（常住地）



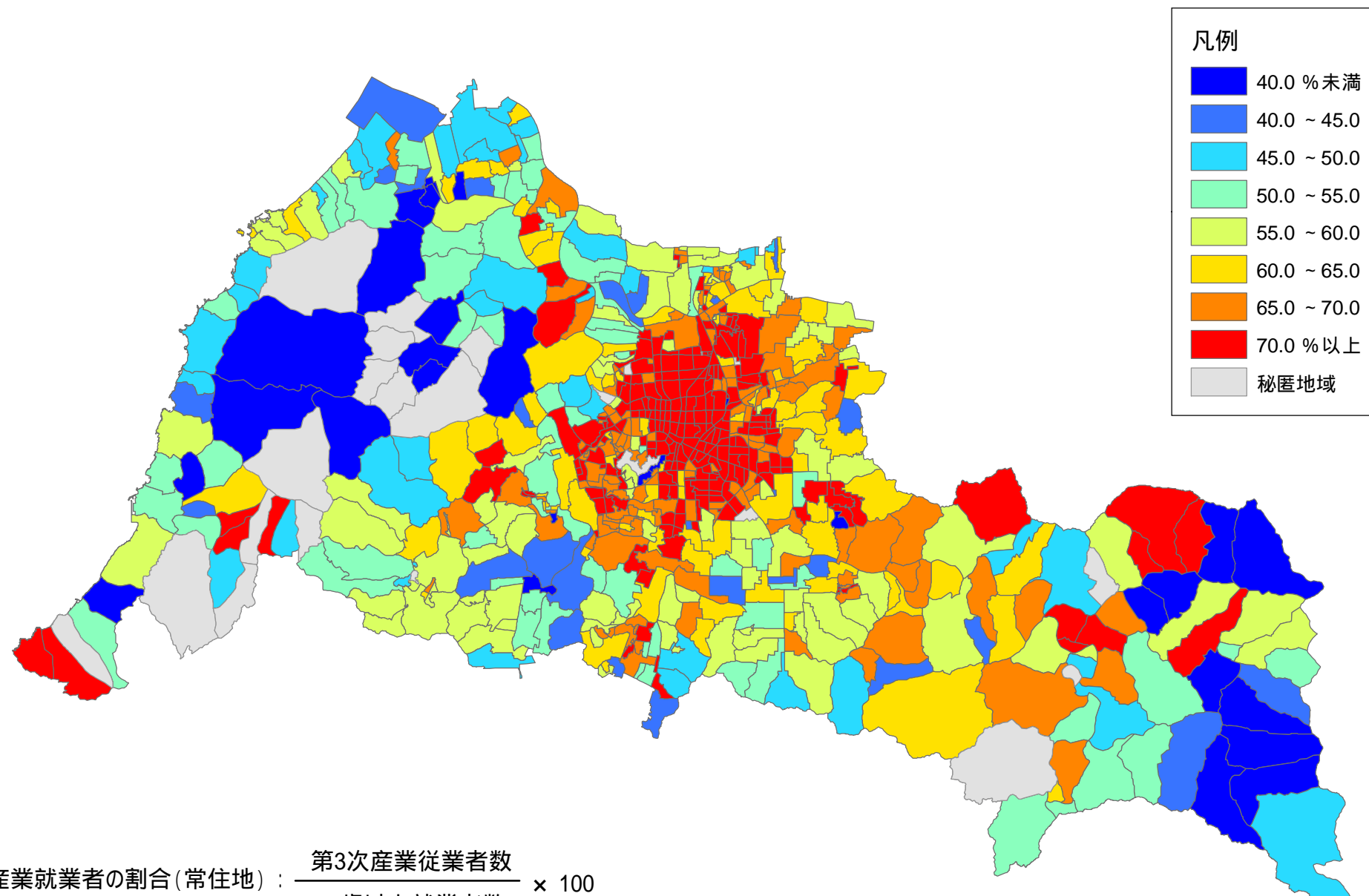
第1次産業就業者の割合（常住地）：
$$\frac{\text{第1次産業従業者数}}{\text{15歳以上就業者数}} \times 100$$

21-28. 第2次産業就業者の割合（常住地）



第2次産業就業者の割合（常住地）： $\frac{\text{第2次産業従業者数}}{\text{15歳以上就業者数}} \times 100$

21-29. 第3次産業就業者の割合（常住地）



第3次産業就業者の割合（常住地）： $\frac{\text{第3次産業従業者数}}{\text{15歳以上就業者数}} \times 100$