

令和7年度
介護予防・日常生活圏域ニーズ調査
報告書

福 井 市

目次

I. 調査の概要	1
II. 調査結果.....	3
問1 生活状況について	3
(1) 家族構成	
(2) 日中の独居	
(3) 介護介助が必要か	
(4) 暮らしの状況 (経済面)	
問2 運動や閉じこもりについて	8
(1) 階段昇降	
(2) 椅子からの立ち上がり	
(3) 15分間の歩行	
(4) 過去1年間の転倒の経験	
(5) 転倒への不安	
(6) 外出の頻度	
(7) 外出の回数 (昨年と比較)	
(8) 外出を控えているか	
(8)-1 外出を控える理由	
(9) 外出時の移動手段	
問3 口の中と栄養の状況について	22
(1) 身長・体重	
(2) 固いものの食べにくさ	
(3) むせ	
(4) かかりつけ歯科医の有無	
(5) 定期的な歯科受診	
(6) 歯の数と入れ歯の利用状況	
(7) 誰かと食事をする機会の頻度	
問4 健康状態について	29
(1) 健康状態	
(2) 治療中または後遺症のある病気の有無	
(3) かかりつけ薬局の有無	
(4) かかりつけの医療機関は	
(5) 健康で過ごすための取り組み	
(5)-1 健康で過ごすための取り組み内容	
(6) 喫煙習慣	
(7) 「フレイル」という言葉を知っているか	
(8) 物事に対する興味	

	(9)気分が沈む・憂鬱な気持ちになる	
	(10)幸福度	
問5	日常生活について	46
	(1)物忘れの有無	
	(2)バス・電車を利用しての外出	
	(2)-1 バス・電車を利用しない理由	
	(3)自動車の運転免許証を取得しているか	
	(3)-1 自動車を運転する目的	
	(4)自分で日用品の買物ができるか	
	(5)自分で食事の用意ができるか	
	(6)配食の利用について	
	(7)請求書の支払をしているか	
	(8)預貯金の出し入れをしているか	
	(9)在宅生活で支援してほしいことの有無	
	(9)-1 支援の内容	
	(10)生きがいはあるか	
	(11)生きがいづくりに対する支援	
問6	社会参加について	68
	(1)①~⑧ボランティアグループ等への参加頻度	
	(2)地域活動への参加意欲	
	(3)地域活動の企画・運営への参加意欲	
	(4)地域の集いの場に参加しているか	
	(4)-1 地域の集いの場に参加しない理由は	
	(5)どのような集いの場があるとよいか	
	(6)隣近所との交流	
問7	まわりの人との「たすけあい」について	88
	(1)心配事や愚痴を聞いてくれる相手	
	(2)心配事や愚痴を聞いてあげる相手	
	(3)看病や世話をしてくれる相手	
	(4)看病や世話をしてあげる相手	
	(5)緊急入院等で頼れる相手	
	(6)家族・友人以外の相談相手	
	(7)地域で暮らすために必要な支援	
	(8)知識・経験を地域活動に活かしたいか	
	(8)-1 活かしたい活動分野	

問8	住まい環境について	104
	(1)一戸建てか集合住宅か	
	(2)65歳になってからの入居拒否の有無	
	(2)-1 入居拒否の理由	
	(3)地域に足りない介護保険サービスの種類	
	(4)①～⑩バリアフリー等の状況	
	(5)現在の住まいに住み続けたいか	
	(5)-1 住み替え先	
	(5)-2 住み替える際に重視する点	
	(6)介護支援を受けどのように暮らしたいか	
	(7)現在の住まいで暮らし続けるために必要なもの	
	(8)これからも地域に住み続けたいか	
問9	在宅での介護や医療について	130
	(1)地域包括支援センターを知っているか	
	(1)-1 地域包括支援センターの役割で最も大切なもの	
	(2)在宅での療養の不安の有無	
	(3)在宅での療養で不安に思う理由	
	(4)最終段階を迎えたい場所	
	(5)エンディングノートを書いたことがあるか	
	(6)「人生会議」を知っているか	
	(7)医療・療養についてどのくらい話し合ったことがあるか	
	(8)介護保険料のサービスの在り方	
問10	認知症について	144
	(1)認知症に対するイメージ	
	(2)認知症がある又は家族が認知症である	
	(3)認知症になったらどのように暮らしたいか	
	(4)認知症に関する相談窓口を知っているか	
	(5)認知症について誰に相談するか	
	(6)認知症対策として期待すること	
問11	成年後見制度について	156
	(1)成年後見制度について知っているか	
	(2)成年後見制度を利用したいか	
	(2)-1 誰に後見人になって欲しいか	
	(2)-2 成年後見制度を利用したくない理由	
	(3)成年後見人制度に対する必要な情報	
Ⅲ.	調査票	165

I 調査の概要

1 調査の目的

福井市第11次老人保健福祉計画・第10期介護保険事業計画・第4期高齢者居住安定確保計画（すまいるオアシスプラン2027）の策定に向けた基礎資料とするため、市民の生活状況、健康状態等を調査し、「どこに」、「どのような支援を必要としている高齢者が」、「どの程度生活しておられるのか」を把握する。

2 調査の設計

- | | |
|----------|---|
| (1) 調査地域 | 福井市全域 |
| (2) 調査対象 | 市内に居住する65歳以上の男女4,000人
(要介護度1～5の方を除く) |
| (3) 抽出方法 | 令和7年11月末現在の住民基本台帳から無作為抽出 |
| (4) 調査方法 | 郵便またはインターネットによる |
| (5) 調査期間 | 令和7年12月2日(月)～12月23日(火) |

3 調査の内容

全110問(択一式)(国提示質問:49問、市独自質問:61問)

- | | | |
|------|--------------|-------|
| (1) | 生活状況について | [4問] |
| (2) | 運動と閉じこもりについて | [10問] |
| (3) | 口腔と栄養の状況について | [7問] |
| (4) | 健康状態について | [11問] |
| (5) | 日常生活について | [14問] |
| (6) | 社会参加について | [14問] |
| (7) | たすけあいについて | [9問] |
| (8) | 住まい環境について | [20問] |
| (9) | 介護・医療について | [9問] |
| (10) | 認知症について | [6問] |
| (11) | 成年後見制度について | [5問] |
| (12) | 自由記載 | |

4 回答結果

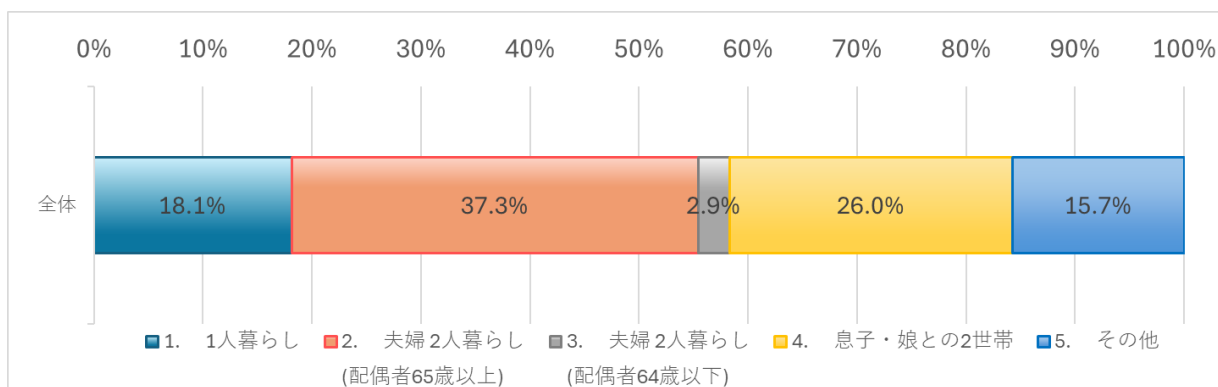
回答数 (率) 2,501 件 (62.5%)

		標本数	回収数	回収率
全体		4,000	2,501	62.5%
男性	総数	1,802	1,091	60.5%
	65～69 歳	428	235	54.9%
	70～74 歳	421	229	54.4%
	75～79 歳	484	309	63.8%
	80～84 歳	275	188	68.4%
	85～89 歳	142	97	68.3%
	90 歳以上	52	33	63.5%
女性	総数	2,198	1,410	64.1%
	65～69 歳	475	287	60.4%
	70～74 歳	506	331	65.4%
	75～79 歳	589	376	63.8%
	80～84 歳	351	241	68.7%
	85～89 歳	182	111	61.0%
	90 歳以上	95	64	67.4%

II 調査結果

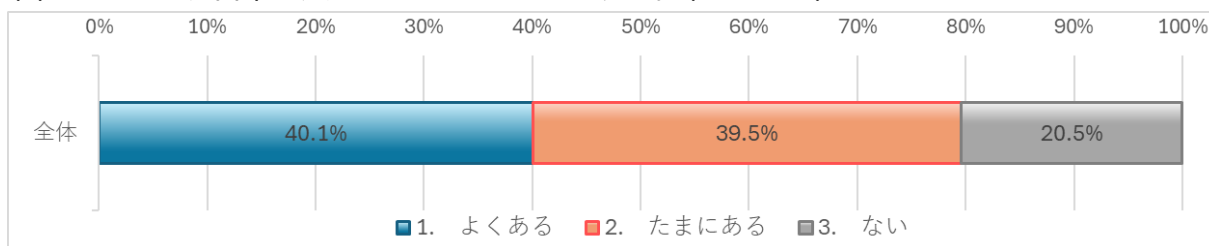
問1 生活状況について

(1) 家族構成をお答えください。※3世帯は「5. その他」に含みます。(1つに○)



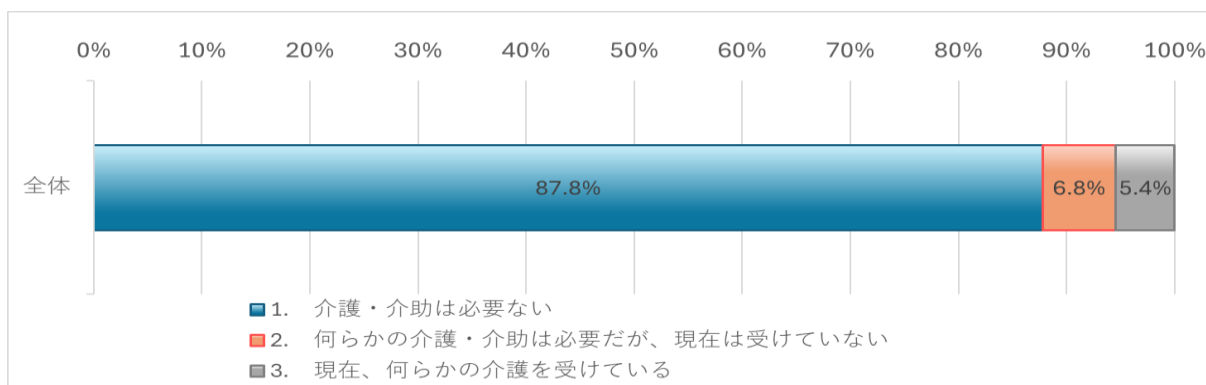
		回答 n	1. 1人暮らし	2. 夫婦2人暮らし (配偶者65歳以上)	3. 夫婦2人暮らし (配偶者64歳以下)	4. 息子・娘夫婦との2世帯	5. その他
全体		2,420	18.1%	37.3%	2.9%	26.0%	15.7%
男性	男性総数	1,063	13.1%	43.9%	5.5%	24.0%	13.5%
	65～74歳	453	12.8%	35.8%	11.3%	21.0%	19.2%
	75～84歳	485	12.4%	52.0%	1.4%	25.4%	8.9%
	85歳～	125	16.8%	42.4%	0.0%	29.6%	11.2%
女性	女性総数	1,357	22.1%	32.1%	0.8%	27.6%	17.4%
	65～74歳	605	15.2%	39.2%	0.8%	26.8%	18.0%
	75～84歳	590	24.6%	29.8%	0.7%	29.0%	15.9%
	85歳～	162	38.9%	14.2%	1.2%	25.3%	20.4%
日常生活圏域	明倫	191	13.6%	40.3%	2.1%	31.4%	12.6%
	あたご	185	24.9%	34.6%	2.2%	22.7%	15.7%
	中央北	179	27.9%	34.1%	4.5%	19.6%	14.0%
	不死鳥	202	21.3%	39.1%	2.5%	25.2%	11.9%
	あずま	166	19.9%	34.9%	4.8%	25.9%	14.5%
	大東	200	20.5%	31.0%	5.0%	24.0%	19.5%
	九頭竜	173	13.9%	35.8%	0.6%	30.6%	19.1%
	北	191	16.2%	35.6%	2.6%	25.7%	19.9%
	みなみ	201	17.4%	43.8%	3.0%	24.4%	11.4%
	社	182	16.5%	42.9%	2.2%	25.8%	12.6%
	光	189	23.8%	36.0%	2.1%	22.2%	15.9%
	川西	170	10.0%	39.4%	2.4%	33.5%	14.7%
	東足羽	191	9.4%	37.2%	3.1%	27.7%	22.5%

(2) あなたは、日中1人になることがありますか。(1つに○)



		回答 n	1. よくある	2. たまにある	3. ない
全体		2,488	40.1%	39.5%	20.5%
男性	男性総数	1,084	33.7%	43.7%	22.6%
	65～74歳	463	30.2%	44.1%	25.7%
	75～84歳	491	34.0%	45.8%	20.2%
	85歳～	130	44.6%	34.6%	20.8%
女性	女性総数	1,404	45.0%	36.2%	18.8%
	65～74歳	617	37.1%	41.2%	21.7%
	75～84歳	614	48.7%	33.1%	18.2%
	85歳～	173	60.1%	29.5%	10.4%
家族構成	一人暮らし	436	85.8%	11.2%	3.0%
	夫婦二人暮らし (配偶者 65歳以上)	900	26.2%	51.3%	22.4%
	夫婦二人暮らし (配偶者 64歳以下)	69	33.3%	42.0%	24.6%
	息子・娘との二世帯	626	34.2%	43.1%	22.7%
	その他	380	31.1%	37.9%	31.1%
日常生活圏域	明倫	200	32.5%	47.0%	20.5%
	あたご	192	43.2%	35.4%	21.4%
	中央北	184	46.7%	36.4%	16.8%
	不死鳥	210	38.1%	37.1%	24.8%
	あずま	169	43.2%	39.6%	17.2%
	大東	202	44.6%	36.6%	18.8%
	九頭竜	177	35.6%	40.1%	24.3%
	北	193	38.9%	43.0%	18.1%
	みなみ	204	39.7%	41.2%	19.1%
	社	186	40.3%	39.8%	19.9%
	光	191	46.6%	35.1%	18.3%
	川西	179	36.9%	43.0%	20.1%
	東足羽	201	35.3%	38.8%	25.9%

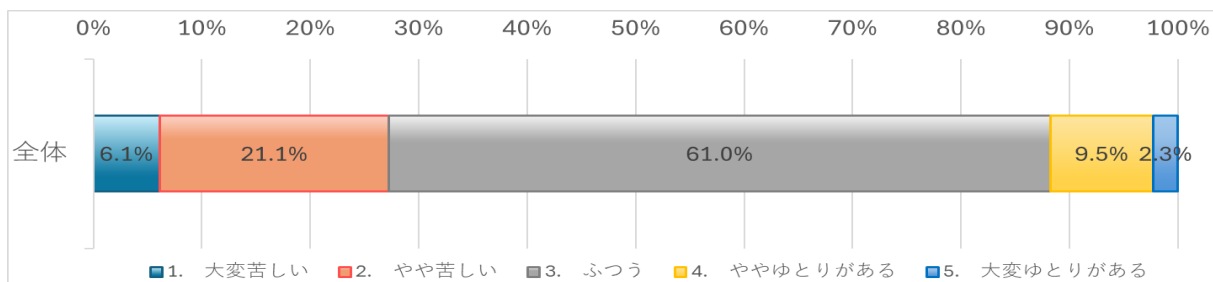
(3) あなたは、普段の生活でどなたかの介護・介助が必要ですか。(1つに○)



		回答 n	1. 介護・介助は必要ない	2. 何らかの介護・介助は必要だが、現在は受けていない	3. 現在、何らかの介護を受けている
全体		2,463	87.8%	6.8%	5.4%
男性	男性総数	1,077	88.5%	6.5%	5.0%
	65～74 歳	461	96.3%	1.7%	2.0%
	75～84 歳	487	87.1%	7.6%	5.3%
	85 歳～	129	65.9%	19.4%	14.7%
女性	女性総数	1,386	87.2%	7.0%	5.8%
	65～74 歳	615	96.3%	2.3%	1.5%
	75～84 歳	604	86.6%	8.1%	5.3%
	85 歳～	167	56.3%	20.4%	23.4%
家族構成	一人暮らし	2,463	87.8%	6.8%	5.4%
	夫婦二人暮らし (配偶者 65 歳以上)	894	90.5%	6.3%	3.2%
	夫婦二人暮らし (配偶者 64 歳以下)	69	94.2%	2.9%	2.9%
	息子・娘との二世帯	623	88.6%	5.9%	5.5%
	その他	373	89.0%	5.1%	5.9%

		回答 n	1. 介護・介助は必要ない	2. 何らかの介護・介助は必要だが、現在は受けていない	3. 現在、何らかの介護を受けている
日常生活圏域	明倫	236	70.8%	15.3%	14.0%
	あたご	232	71.6%	7.8%	20.7%
	中央北	220	70.9%	18.2%	10.9%
	不死鳥	233	81.1%	6.0%	12.9%
	あずま	194	76.3%	11.3%	12.4%
	大東	228	78.5%	12.3%	9.2%
	九頭竜	206	76.2%	10.7%	13.1%
	北	219	79.5%	5.5%	15.1%
	みなみ	235	75.3%	14.5%	10.2%
	社	226	69.9%	14.2%	15.9%
	光	219	77.6%	7.3%	15.1%
	川西	207	74.9%	10.6%	14.5%
	東足羽	243	68.3%	15.6%	16.0%

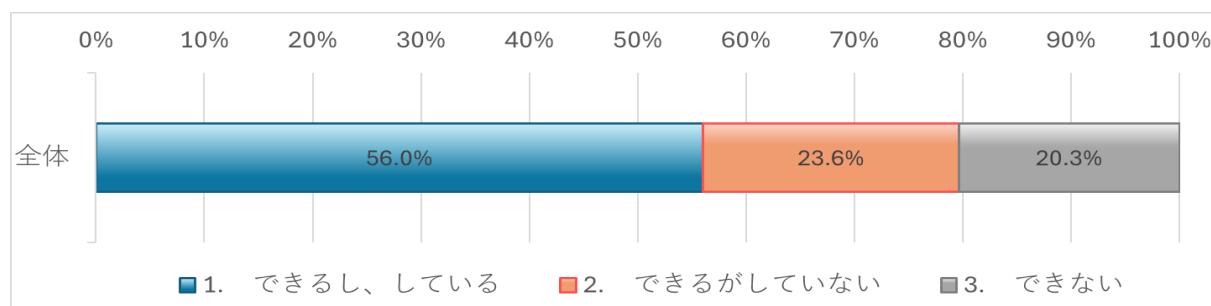
(4) 現在の暮らしの状況を経済的にみてどう感じていますか。 (1つに○)



		回答 n	1. 大変苦しい	2. やや苦しい	3. ふつう	4. ややゆとりがある	5. 大変ゆとりがある
全体		2,474	6.1%	21.1%	61.0%	9.5%	2.3%
男性	男性総数	1,082	5.6%	22.3%	59.2%	9.9%	3.0%
	65～74 歳	458	4.8%	21.2%	59.2%	10.5%	4.4%
	75～84 歳	494	6.5%	22.3%	59.7%	9.5%	2.0%
	85 歳～	130	5.4%	26.2%	57.7%	9.2%	1.5%
女性	女性総数	1,392	6.5%	20.3%	62.4%	9.1%	1.8%
	65～74 歳	610	6.4%	20.3%	60.5%	11.1%	1.6%
	75～84 歳	609	7.6%	21.0%	62.4%	7.2%	1.8%
	85 歳～	173	2.9%	17.3%	68.8%	8.7%	2.3%
家族構成	一人暮らし	436	11.0%	23.6%	56.9%	6.4%	2.1%
	夫婦二人暮らし (配偶者 65 歳以上)	895	4.9%	19.7%	62.1%	11.2%	2.1%
	夫婦二人暮らし (配偶者 64 歳以下)	68	2.9%	27.9%	51.5%	13.2%	4.4%
	息子・娘との二世帯	622	5.1%	19.8%	64.1%	8.8%	2.1%
	その他	378	5.6%	22.2%	60.1%	9.5%	2.6%
日常生活圏	明倫	198	4.5%	25.8%	58.6%	10.1%	1.0%
	あたご	190	6.8%	23.2%	55.3%	12.1%	2.6%
	中央北	181	8.3%	18.2%	60.2%	9.9%	3.3%
	不死鳥	209	7.2%	16.3%	60.8%	10.5%	5.3%
	あずま	169	4.7%	23.1%	58.0%	11.2%	3.0%
	大東	200	4.0%	18.5%	65.0%	10.0%	2.5%
	九頭竜	177	6.2%	23.7%	57.1%	10.7%	2.3%
	北	191	5.2%	19.9%	61.8%	9.9%	3.1%
	みなみ	201	8.0%	18.9%	59.2%	11.9%	2.0%
	社	189	9.0%	19.0%	66.1%	5.3%	0.5%
	光	191	4.7%	26.2%	61.3%	7.3%	0.5%
	川西	177	4.0%	21.5%	67.2%	5.6%	1.7%
	東足羽	201	6.5%	21.4%	62.2%	8.0%	2.0%

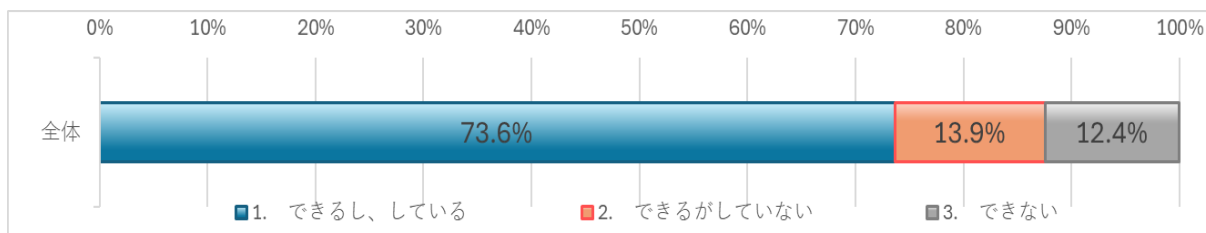
問2 あなたの運動や閉じこもりについて、(1)～(9)にお答えください。

(1) 階段を手すりや壁をつたわずに昇っていますか。 (1つに○)



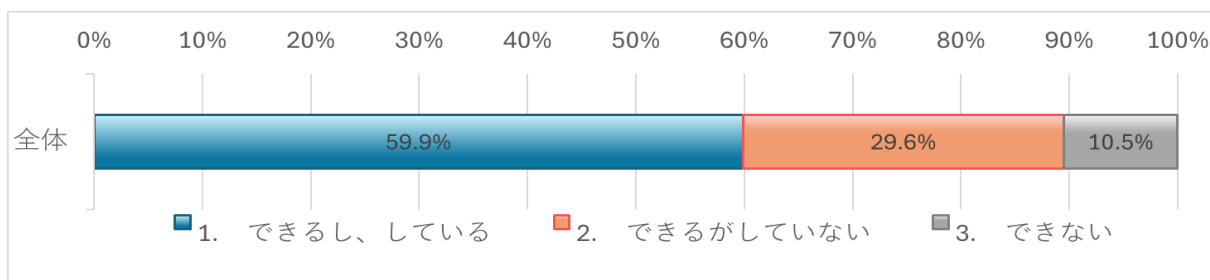
		回答 n	1. できるし、 している	2. できるが していない	3. できない
全体		2,477	56.0%	23.6%	20.3%
男性	男性総数	1,077	62.4%	22.7%	14.9%
	65～74 歳	462	75.1%	18.8%	6.1%
	75～84 歳	485	57.1%	25.4%	17.5%
	85 歳～	130	36.9%	26.2%	36.9%
女性	女性総数	1,400	51.1%	24.4%	24.5%
	65～74 歳	616	63.5%	24.0%	12.5%
	75～84 歳	613	47.6%	25.9%	26.4%
	85 歳～	171	19.3%	19.9%	60.8%
家族構成	一人暮らし	437	52.9%	22.0%	25.2%
	夫婦二人暮らし(配偶者 65 歳以上)	890	58.3%	24.9%	16.7%
	夫婦二人暮らし(配偶者 64 歳以下)	69	63.8%	24.6%	11.6%
	息子・娘との二世帯	627	52.5%	25.7%	21.9%
	その他	378	58.7%	20.6%	20.6%
日常生活圏域	明倫	199	57.3%	21.1%	21.6%
	あたご	191	57.1%	20.4%	22.5%
	中央北	183	50.8%	26.8%	22.4%
	不死鳥	209	55.5%	23.4%	21.1%
	あずま	168	61.3%	22.0%	16.7%
	大東	201	52.7%	28.9%	18.4%
	九頭竜	180	54.4%	25.6%	20.0%
	北	194	57.7%	20.6%	21.6%
	みなみ	200	56.0%	26.0%	18.0%
	社	186	57.5%	25.3%	17.2%
	光	191	51.8%	25.1%	23.0%
	川西	179	52.0%	26.3%	21.8%
	東足羽	196	64.3%	15.8%	19.9%

(2) いすに座った状態から何もつかまらずに立ち上がっていますか。(1つに○)



		回答 n	1. できるし、 している	2. できるが していない	3. できない
全体		2,484	73.6%	13.9%	12.4%
男性	男性総数	1,080	75.2%	14.4%	10.5%
	65～74 歳	462	84.0%	10.8%	5.2%
	75～84 歳	489	70.1%	18.2%	11.7%
	85 歳～	129	62.8%	12.4%	24.8%
女性	女性総数	1,404	72.4%	13.6%	14.0%
	65～74 歳	617	81.0%	12.2%	6.8%
	75～84 歳	613	71.3%	14.2%	14.5%
	85 歳～	174	46.0%	16.7%	37.4%
家族構成	一人暮らし	439	69.0%	13.7%	17.3%
	夫婦二人暮らし(配偶者 65 歳以上)	895	75.4%	15.1%	9.5%
	夫婦二人暮らし(配偶者 64 歳以下)	69	79.7%	11.6%	8.7%
	息子・娘との二世帯	625	74.4%	12.8%	12.8%
	その他	380	73.9%	14.5%	11.6%
日常生活圏域	明倫	199	73.4%	12.1%	14.6%
	あたご	192	76.0%	11.5%	12.5%
	中央北	184	66.8%	15.2%	17.9%
	不死鳥	208	80.3%	8.7%	11.1%
	あずま	169	72.8%	16.6%	10.7%
	大東	202	71.3%	15.3%	13.4%
	九頭竜	179	72.6%	16.8%	10.6%
	北	194	75.3%	13.9%	10.8%
	みなみ	203	71.9%	14.3%	13.8%
	社	189	74.1%	15.9%	10.1%
	光	191	75.4%	13.6%	11.0%
	川西	175	72.6%	14.9%	12.6%
	東足羽	199	73.9%	13.6%	12.6%

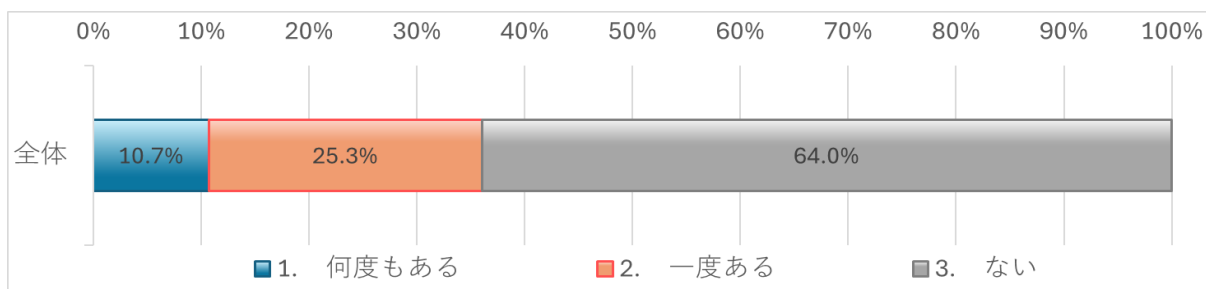
(3) 普段から 15 分くらい続けて歩いていますか。 (1 つに○)



		回答 n	1. できるし、 している	2. できるが していない	3. できない
全体		2,486	59.9%	29.6%	10.5%
男性	男性総数	1,085	60.2%	31.5%	8.3%
	65～74 歳	463	60.9%	34.8%	4.3%
	75～84 歳	493	60.4%	30.6%	8.9%
	85 歳～	129	56.6%	23.3%	20.2%
女性	女性総数	1,401	59.7%	28.1%	12.2%
	65～74 歳	615	59.3%	34.3%	6.3%
	75～84 歳	612	64.2%	23.9%	11.9%
	85 歳～	174	44.8%	21.3%	33.9%
家族構成	一人暮らし	438	60.5%	27.9%	11.6%
	夫婦二人暮らし(配偶者 65 歳以上)	898	60.4%	30.3%	9.4%
	夫婦二人暮らし(配偶者 64 歳以下)	69	55.1%	40.6%	4.3%
	息子・娘との二世帯	625	60.2%	29.4%	10.4%
	その他	379	60.2%	28.2%	11.6%
日常生活圏域	明倫	200	62.0%	27.0%	11.0%
	あたご	191	66.5%	22.5%	11.0%
	中央北	184	57.6%	30.4%	12.0%
	不死鳥	210	66.7%	27.1%	6.2%
	あずま	169	56.8%	32.0%	11.2%
	大東	203	60.1%	32.0%	7.9%
	九頭竜	178	51.1%	37.1%	11.8%
	北	194	60.8%	27.3%	11.9%
	みなみ	203	57.1%	31.0%	11.8%
	社	189	65.1%	23.3%	11.6%
	光	191	64.4%	27.7%	7.9%
	川西	176	56.3%	33.0%	10.8%
	東足羽	198	52.5%	35.4%	12.1%

(4) 過去1年間に転んだ経験がありますか。

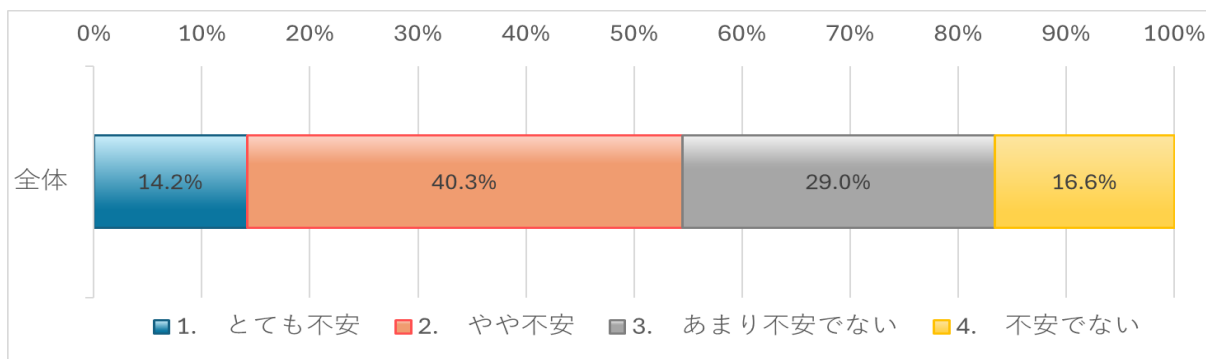
(1つに○)



		回答 n	1. 何度もある	2. 一度ある	3. ない
全体		2,433	10.7%	25.3%	64.0%
男性	男性総数	1,053	11.0%	24.1%	64.9%
	65～74歳	453	6.6%	21.2%	72.2%
	75～84歳	473	11.4%	25.2%	63.4%
	85歳～	127	25.2%	30.7%	44.1%
女性	女性総数	1,380	10.5%	26.2%	63.3%
	65～74歳	611	7.0%	20.9%	72.0%
	75～84歳	600	10.3%	29.8%	59.8%
	85歳～	169	23.7%	32.5%	43.8%
家族構成	一人暮らし	427	13.1%	26.7%	60.2%
	夫婦二人暮らし(配偶者 65歳以上)	876	8.3%	25.7%	66.0%
	夫婦二人暮らし(配偶者 64歳以下)	69	5.8%	23.2%	71.0%
	息子・娘との二世帯	609	13.3%	24.6%	62.1%
	その他	375	9.9%	25.6%	64.5%
日常生活圏域	明倫	194	10.8%	17.0%	72.2%
	あたご	186	8.1%	24.2%	67.7%
	中央北	183	9.3%	25.1%	65.6%
	不死鳥	204	9.3%	23.0%	67.6%
	あずま	166	9.6%	24.7%	65.7%
	大東	196	9.7%	30.6%	59.7%
	九頭竜	176	8.5%	26.7%	64.8%
	北	194	12.4%	21.6%	66.0%
	みなみ	199	13.6%	26.1%	60.3%
	社	181	11.0%	28.7%	60.2%
	光	182	12.6%	24.7%	62.6%
	川西	174	14.9%	24.1%	60.9%
	東足羽	198	9.6%	32.3%	58.1%

(5) 転倒に対する不安は大きいですか。

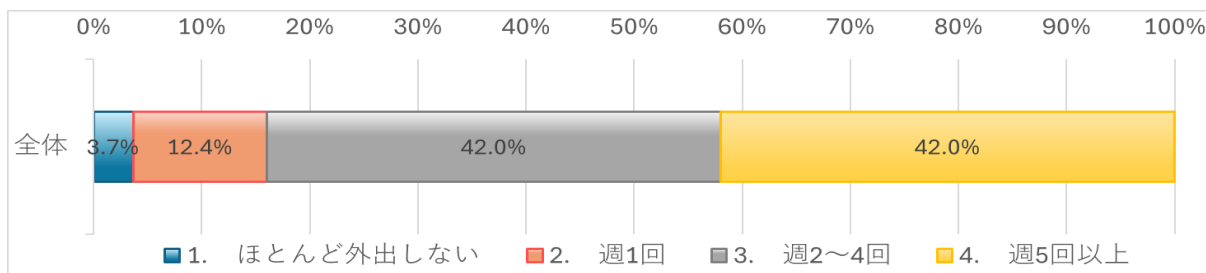
(1つに○)



		回答 n	1. とても不安	2. やや不安	3. あまり不安でない	3. 不安でない
全体		2,437	14.2%	40.3%	29.0%	16.6%
男性	男性総数	1,053	8.9%	36.2%	31.3%	23.6%
	65～74歳	455	6.2%	27.3%	34.5%	32.1%
	75～84歳	471	8.5%	41.0%	31.2%	19.3%
	85歳～	127	20.5%	50.4%	20.5%	8.7%
女性	女性総数	1,384	18.2%	43.4%	27.2%	11.3%
	65～74歳	611	12.6%	39.1%	33.2%	15.1%
	75～84歳	601	19.3%	46.8%	25.0%	9.0%
	85歳～	172	34.3%	46.5%	13.4%	5.8%
家族構成	一人暮らし	429	22.1%	38.5%	27.7%	11.7%
	夫婦二人暮らし(配偶者65歳以上)	877	10.1%	40.7%	31.6%	17.6%
	夫婦二人暮らし(配偶者64歳以下)	69	13.0%	23.2%	31.9%	31.9%
	息子・娘との二世帯	611	13.3%	45.2%	28.2%	13.4%
	その他	375	16.0%	35.5%	27.2%	21.3%
日常生活圏域	明倫	195	11.8%	36.9%	35.4%	15.9%
	あたご	186	15.1%	37.6%	26.9%	20.4%
	中央北	182	13.2%	41.2%	26.4%	19.2%
	不死鳥	206	14.6%	41.3%	24.3%	19.9%
	あずま	166	16.9%	35.5%	30.1%	17.5%
	大東	199	17.6%	35.2%	28.1%	19.1%
	九頭竜	177	14.1%	41.8%	27.7%	16.4%
	北	194	10.8%	42.8%	26.8%	19.6%
	みなみ	199	10.1%	46.7%	31.7%	11.6%
	社	181	14.9%	41.4%	26.5%	17.1%
	光	182	10.4%	45.1%	30.2%	14.3%
	川西	172	16.9%	36.6%	33.7%	12.8%
	東足羽	198	18.7%	40.4%	29.3%	11.6%

(6) 週に1回以上は外出していますか。

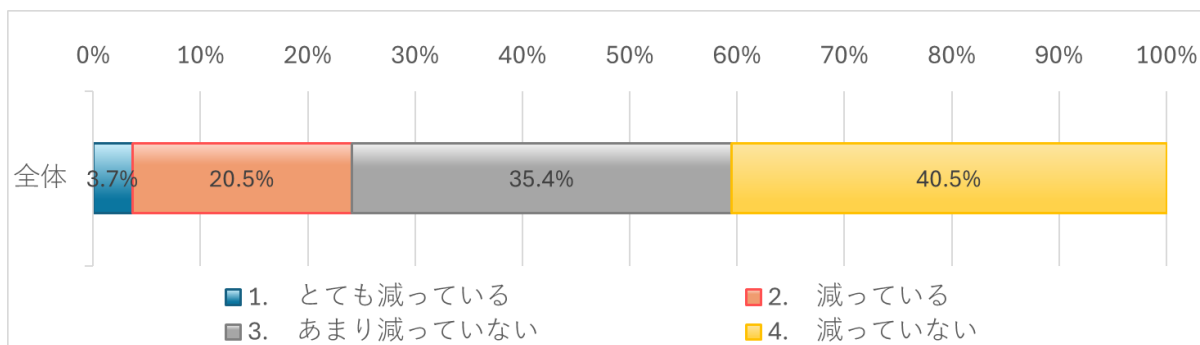
(1つに○)



		回答 n	1. ほとんど 外出しない	2. 週1回	3. 週2~4 回	4. 週5回以 上
全体		2,428	3.7%	12.4%	42.0%	42.0%
男性	男性総数	1,048	3.9%	12.4%	34.3%	49.4%
	65~74歳	455	1.8%	8.4%	28.4%	61.5%
	75~84歳	467	3.6%	14.8%	40.3%	41.3%
	85歳~	126	12.7%	18.3%	33.3%	35.7%
女性	女性総数	1,380	3.5%	12.4%	47.8%	36.3%
	65~74歳	610	1.5%	7.9%	40.3%	50.3%
	75~84歳	601	3.2%	12.5%	54.9%	29.5%
	85歳~	169	11.8%	28.4%	49.7%	10.1%
家族構成	一人暮らし	429	5.4%	15.2%	44.8%	34.7%
	夫婦二人暮らし (配偶者65歳以上)	876	2.7%	11.0%	43.2%	43.2%
	夫婦二人暮らし (配偶者64歳以下)	68	1.5%	7.4%	22.1%	69.1%
	息子・娘との二世帯	607	3.6%	13.3%	41.2%	41.8%
	その他	373	4.8%	11.0%	39.4%	44.8%
日常生活圏域	明倫	195	2.6%	8.2%	46.7%	42.6%
	あたご	184	3.3%	9.2%	42.4%	45.1%
	中央北	181	3.9%	8.8%	43.1%	44.2%
	不死鳥	205	2.4%	9.8%	40.5%	47.3%
	あずま	165	3.6%	13.9%	37.6%	44.8%
	大東	199	4.0%	10.1%	41.7%	44.2%
	九頭竜	177	2.8%	18.1%	38.4%	40.7%
	北	191	4.2%	11.5%	42.9%	41.4%
	みなみ	199	3.0%	11.1%	47.7%	38.2%
	社	180	2.8%	12.2%	39.4%	45.6%
	光	182	3.8%	14.8%	38.5%	42.9%
	川西	172	4.7%	15.1%	45.9%	34.3%
	東足羽	198	6.6%	19.2%	39.9%	34.3%

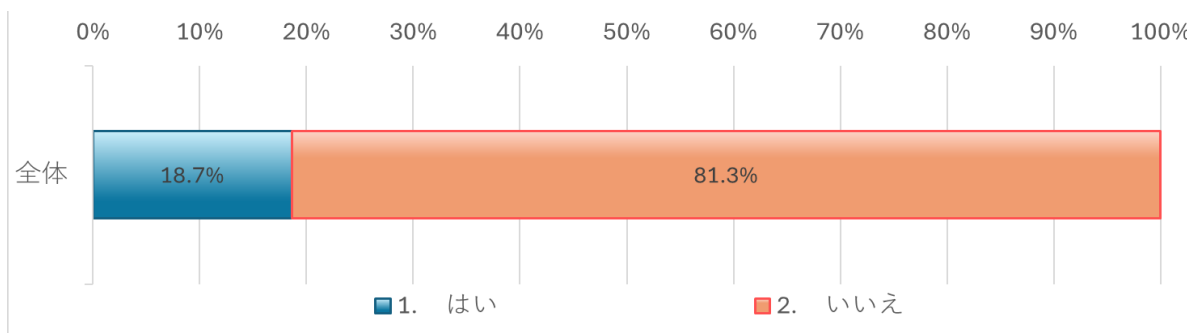
(7) 昨年と比べて外出の回数が減っていますか。

(1つに○)



		回答 n	1. とても減っている	2. 減っている	3. あまり減っていない	3. 減っていない
全体		2,433	3.7%	20.5%	35.4%	40.5%
男性	男性総数	1,050	2.8%	19.1%	32.5%	45.6%
	65～74 歳	452	1.5%	11.9%	27.0%	59.5%
	75～84 歳	472	2.8%	22.2%	37.7%	37.3%
	85 歳～	126	7.1%	33.3%	32.5%	27.0%
女性	女性総数	1,383	4.3%	21.5%	37.6%	36.6%
	65～74 歳	612	1.8%	14.9%	37.3%	46.1%
	75～84 歳	601	3.5%	23.5%	39.6%	33.4%
	85 歳～	170	16.5%	38.2%	31.8%	13.5%
家族構成	一人暮らし	428	7.2%	24.5%	34.6%	33.6%
	夫婦二人暮らし(配偶者 65 歳以上)	875	2.5%	17.9%	38.3%	41.3%
	夫婦二人暮らし(配偶者 64 歳以下)	69	2.9%	14.5%	15.9%	66.7%
	息子・娘との二世帯	610	3.3%	21.6%	35.1%	40.0%
	その他	374	2.4%	20.3%	31.6%	45.7%
日常生活圏	明倫	197	4.6%	19.3%	38.6%	37.6%
	あたご	185	4.3%	18.9%	33.0%	43.8%
	中央北	181	3.9%	23.8%	29.8%	42.5%
	不死鳥	206	2.9%	16.5%	35.4%	45.1%
	あずま	165	4.8%	25.5%	27.3%	42.4%
	大東	197	3.6%	18.3%	38.6%	39.6%
	九頭竜	177	4.0%	24.3%	30.5%	41.2%
	北	193	4.1%	19.2%	33.2%	43.5%
	みなみ	199	4.0%	17.1%	43.7%	35.2%
	社	180	2.8%	23.3%	37.8%	36.1%
	光	183	0.5%	21.3%	35.5%	42.6%
	川西	173	3.5%	19.7%	40.5%	36.4%
	東足羽	197	4.6%	20.8%	34.5%	40.1%

(8) 外出を控えていますか。

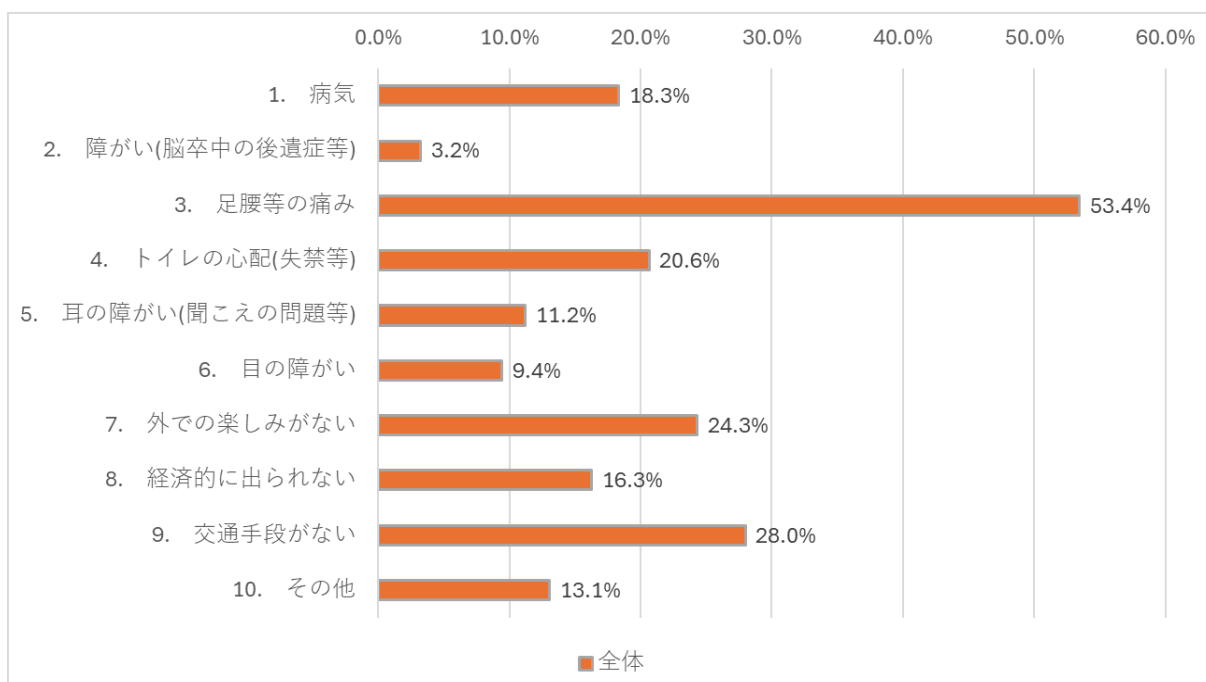


		回答 n	1. はい	2. いいえ
全体		2,402	18.7%	81.3%
男性	男性総数	1,037	15.1%	84.9%
	65～74 歳	452	7.5%	92.5%
	75～84 歳	464	17.2%	82.8%
	85 歳～	121	35.5%	64.5%
女性	女性総数	1,365	21.3%	78.7%
	65～74 歳	610	12.3%	87.7%
	75～84 歳	592	22.0%	78.0%
	85 歳～	163	52.8%	47.2%
家族構成	一人暮らし	2,402	18.7%	81.3%
	夫婦二人暮らし(配偶者 65 歳以上)	866	15.5%	84.5%
	夫婦二人暮らし(配偶者 64 歳以下)	69	10.1%	89.9%
	息子・娘との二世帯	603	16.4%	83.6%
	その他	369	17.9%	82.1%
日常生活圏域	明倫	194	13.4%	86.6%
	あたご	184	21.7%	78.3%
	中央北	179	20.7%	79.3%
	不死鳥	204	12.3%	87.7%
	あずま	160	18.8%	81.3%
	大東	195	17.4%	82.6%
	九頭竜	179	20.7%	79.3%
	北	193	19.7%	80.3%
	みなみ	195	21.0%	79.0%
	社	179	21.8%	78.2%
	光	175	18.3%	81.7%
	川西	169	17.8%	82.2%
	東足羽	196	19.9%	80.1%

(8)で「1.はい」と回答された方へ伺います

(8)-1 外出を控えている理由は、次のどれですか。

(いくつでも○)



	全体	男性				女性			
		男性 総数	65～ 74歳	75～ 84歳	85歳 ～	女性 総数	65～ 74歳	75～ 84歳	85歳 ～
回答 n	436	150	32	76	42	286	74	125	87
1. 病気	18.3%	19.3%	12.5%	25.0%	14.3%	17.8%	24.3%	20.8%	8.0%
2. 障がい(脳卒中の後遺症等)	3.2%	6.0%	6.3%	2.6%	11.9%	1.7%	2.7%	1.6%	1.1%
3. 足腰等の痛み	53.4%	48.7%	37.5%	47.4%	59.5%	55.9%	40.5%	57.6%	66.7%
4. トイレの心配(失禁等)	20.6%	27.3%	21.9%	31.6%	23.8%	17.1%	17.6%	12.8%	23.0%
5. 耳の障がい(聞こえの問題等)	11.2%	12.0%	3.1%	11.8%	19.0%	10.8%	4.1%	8.8%	19.5%
6. 目の障がい	9.4%	12.7%	12.5%	14.5%	9.5%	7.7%	5.4%	8.8%	8.0%
7. 外での楽しみがない	24.3%	28.0%	34.4%	27.6%	23.8%	22.4%	27.0%	23.2%	17.2%
8. 経済的に出られない	16.3%	17.3%	28.1%	19.7%	4.8%	15.7%	24.3%	16.0%	8.0%
9. 交通手段がない	28.0%	28.0%	15.6%	25.0%	42.9%	28.0%	13.5%	33.6%	32.2%
10. その他	13.1%	11.3%	15.6%	13.2%	4.8%	14.0%	27.0%	9.6%	9.2%

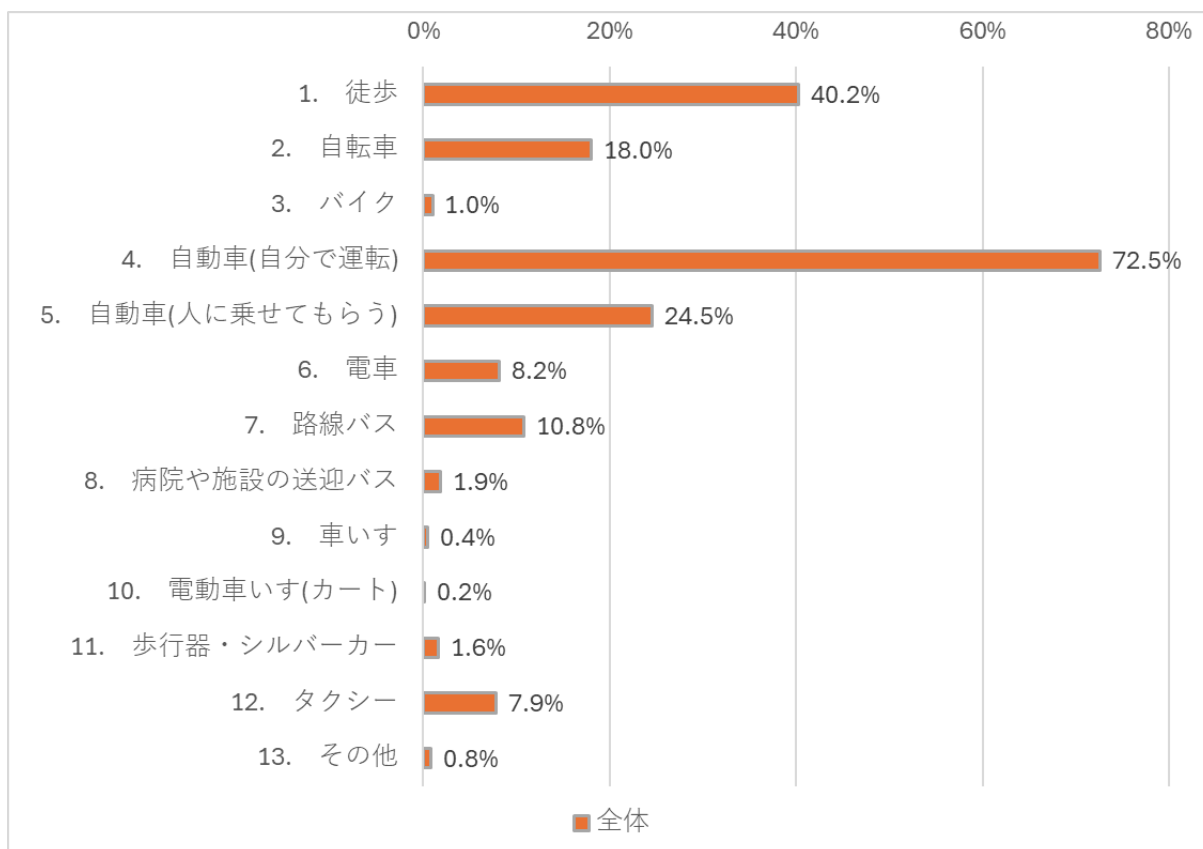
	家族構成				
	一人暮らし	夫婦二人暮らし(配偶者 65 歳以上)	夫婦二人暮らし(配偶者 64 歳以下)	息子・娘との二世帯	その他
回答 n	122	130	6	97	62
1. 病気	14.8%	22.3%	33.3%	18.6%	16.1%
2. 障がい(脳卒中の後遺症等)	0.8%	5.4%	0.0%	3.1%	4.8%
3. 足腰等の痛み	55.7%	46.9%	66.7%	57.7%	58.1%
4. トイレの心配(失禁等)	17.2%	16.9%	16.7%	22.7%	32.3%
5. 耳の障がい(聞こえの問題等)	11.5%	6.9%	0.0%	12.4%	14.5%
6. 目の障がい	9.8%	9.2%	0.0%	9.3%	9.7%
7. 外での楽しみがない	27.9%	23.8%	50.0%	18.6%	25.8%
8. 経済的に出られない	22.1%	16.2%	33.3%	13.4%	11.3%
9. 交通手段がない	35.2%	26.2%	0.0%	26.8%	22.6%
10. その他	7.4%	17.7%	16.7%	12.4%	16.1%

	日常生活圏域						
	明倫	あたご	中央北	不死鳥	あずま	大東	九頭竜
回答 n	26	36	37	24	28	35	35
1. 病気	23.1%	33.3%	16.2%	16.7%	17.9%	11.4%	31.4%
2. 障がい(脳卒中の後遺症等)	3.8%	5.6%	0.0%	0.0%	3.6%	5.7%	0.0%
3. 足腰等の痛み	50.0%	69.4%	62.2%	33.3%	60.7%	45.7%	54.3%
4. トイレの心配(失禁等)	19.2%	30.6%	13.5%	12.5%	28.6%	17.1%	28.6%
5. 耳の障がい(聞こえの問題等)	11.5%	16.7%	5.4%	8.3%	10.7%	8.6%	5.7%
6. 目の障がい	19.2%	8.3%	5.4%	25.0%	10.7%	8.6%	11.4%
7. 外での楽しみがない	30.8%	16.7%	21.6%	41.7%	21.4%	20.0%	31.4%
8. 経済的に出られない	15.4%	16.7%	18.9%	12.5%	25.0%	11.4%	14.3%
9. 交通手段がない	19.2%	27.8%	32.4%	29.2%	17.9%	25.7%	22.9%
10. その他	11.5%	16.7%	18.9%	16.7%	14.3%	20.0%	11.4%

	日常生活圏域					
	北	みなみ	社	光	川西	東足羽
回答 n	37	38	40	33	30	37
1. 病気	13.5%	18.4%	7.5%	21.2%	16.7%	13.5%
2. 障がい(脳卒中の後遺症等)	5.4%	5.3%	0.0%	3.0%	6.7%	2.7%
3. 足腰等の痛み	56.8%	52.6%	62.5%	45.5%	40.0%	51.4%
4. トイレの心配(失禁等)	13.5%	15.8%	20.0%	12.1%	26.7%	29.7%
5. 耳の障がい(聞こえの問題等)	10.8%	7.9%	12.5%	15.2%	13.3%	18.9%
6. 目の障がい	0.0%	0.0%	5.0%	6.1%	16.7%	16.2%
7. 外での楽しみがない	13.5%	31.6%	30.0%	21.2%	20.0%	21.6%
8. 経済的に出られない	8.1%	21.1%	20.0%	15.2%	16.7%	16.2%
9. 交通手段がない	29.7%	28.9%	32.5%	33.3%	33.3%	27.0%
10. その他	10.8%	10.5%	7.5%	3.0%	13.3%	16.2%

(9) 外出する際の移動手段は何ですか。

(いくつでも○)



	全体	男性				女性			
		男性 総数	65～ 74歳	75～ 84歳	85歳 ～	女性 総数	65～ 74歳	75～ 84歳	85歳 ～
回答 n	2,331	998	423	453	122	1,333	581	588	164
1. 徒歩	40.2%	40.2%	48.0%	34.7%	33.6%	40.3%	36.8%	43.9%	39.6%
2. 自転車	18.0%	19.1%	17.0%	20.5%	21.3%	17.1%	17.2%	19.2%	9.1%
3. バイク	1.0%	1.9%	2.8%	1.3%	0.8%	0.3%	0.2%	0.2%	1.2%
4. 自動車(自分で運転)	72.5%	86.9%	97.4%	85.7%	54.9%	61.8%	82.8%	55.4%	10.4%
5. 自動車(人に乗せてもらう)	24.5%	12.5%	8.0%	13.2%	25.4%	33.5%	23.9%	36.4%	56.7%
6. 電車	8.2%	6.6%	8.3%	4.4%	9.0%	9.4%	9.0%	10.0%	8.5%
7. 路線バス	10.8%	7.4%	7.6%	6.8%	9.0%	13.4%	8.8%	17.7%	14.0%
8. 病院や施設の送迎バス	1.9%	0.8%	0.2%	0.2%	4.9%	2.7%	0.2%	1.9%	14.6%
9. 車いす	0.4%	0.4%	0.7%	0.2%	0.0%	0.5%	0.0%	0.2%	3.0%
10. 電動車いす(カート)	0.2%	0.2%	0.0%	0.2%	0.8%	0.2%	0.0%	0.0%	1.2%
11. 歩行器・シルバーカー	1.6%	0.2%	0.2%	0.0%	0.8%	2.6%	0.7%	2.0%	11.6%
12. タクシー	7.9%	6.3%	5.0%	5.3%	14.8%	9.0%	4.0%	11.1%	19.5%
13. その他	0.8%	0.5%	0.7%	0.2%	0.8%	1.1%	0.3%	1.7%	1.2%

	家族構成				
	一人暮らし	夫婦二人暮らし(配偶者 65 歳以上)	夫婦二人暮らし(配偶者 64 歳以下)	息子・娘との二世帯	その他
回答 n	406	836	66	592	354
1. 徒歩	42.9%	40.8%	54.5%	39.5%	37.6%
2. 自転車	18.2%	20.3%	13.6%	18.8%	12.7%
3. バイク	0.0%	1.2%	0.0%	1.5%	0.6%
4. 自動車（自分で運転）	60.6%	78.2%	86.4%	71.8%	74.6%
5. 自動車（人に乗せてもらう）	22.7%	24.0%	13.6%	27.7%	24.0%
6. 電車	12.3%	8.7%	13.6%	6.9%	4.5%
7. 路線バス	18.2%	8.7%	6.1%	8.8%	11.0%
8. 病院や施設の送迎バス	3.0%	0.7%	0.0%	2.2%	2.0%
9. 車いす	0.2%	0.1%	0.0%	0.3%	1.7%
10. 電動車いす（カート）	0.2%	0.0%	0.0%	0.0%	0.6%
11. 歩行器・シルバーカー	2.7%	0.0%	1.5%	2.0%	2.3%
12. タクシー	16.7%	5.7%	6.1%	6.1%	5.4%
13. その他	1.5%	0.8%	0.0%	0.0%	0.8%

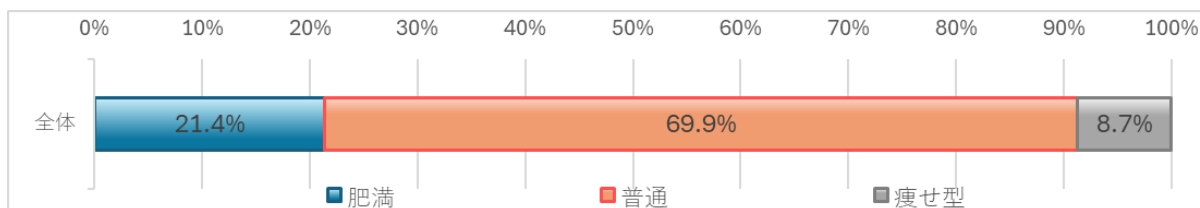
	日常生活圏域						
	明倫	あたご	中央北	不死鳥	あずま	大東	九頭竜
回答 n	186	178	177	196	157	192	170
1. 徒歩	48.9%	50.6%	53.1%	61.2%	35.7%	41.1%	32.4%
2. 自転車	16.7%	29.8%	24.3%	26.0%	22.9%	21.9%	13.5%
3. バイク	1.6%	1.1%	0.0%	1.5%	0.6%	2.1%	1.8%
4. 自動車（自分で運転）	67.7%	60.1%	62.7%	62.2%	77.1%	78.6%	71.2%
5. 自動車（人に乗せてもらう）	19.9%	33.1%	22.6%	28.1%	19.1%	21.9%	26.5%
6. 電車	7.5%	3.9%	19.8%	12.2%	3.2%	14.6%	4.1%
7. 路線バス	15.6%	15.2%	14.1%	16.3%	11.5%	3.6%	6.5%
8. 病院や施設の送迎バス	2.2%	1.7%	2.3%	0.5%	1.3%	2.6%	1.2%
9. 車いす	1.6%	0.6%	0.6%	0.0%	0.6%	0.0%	0.6%
10. 電動車いす（カート）	0.0%	0.0%	0.0%	0.0%	0.0%	0.0%	0.6%
11. 歩行者・シルバーカー	1.6%	1.7%	2.8%	2.6%	0.6%	1.0%	1.2%
12. タクシー	7.5%	9.0%	15.8%	13.8%	9.6%	7.3%	6.5%
13. その他	1.1%	1.1%	0.0%	1.5%	0.6%	0.0%	1.2%

	日常生活圏域					
	北	みなみ	社	光	川西	東足羽
回答 n	181	187	176	174	167	190
1. 徒歩	40.9%	35.8%	39.8%	33.3%	26.3%	21.1%
2. 自転車	17.1%	12.8%	19.9%	11.5%	6.0%	10.5%
3. バイク	0.0%	0.0%	0.0%	2.3%	1.2%	0.5%
4. 自動車（自分で運転）	78.5%	79.1%	63.6%	78.2%	82.0%	82.6%
5. 自動車（人に乗せてもらう）	28.2%	23.5%	31.3%	24.7%	19.2%	20.0%
6. 電車	12.2%	13.4%	2.8%	4.6%	1.2%	4.7%
7. 路線バス	11.0%	7.0%	14.8%	10.9%	7.8%	6.3%
8. 病院や施設の送迎バス	0.0%	0.5%	2.3%	3.4%	4.8%	2.1%
9. 車いす	0.0%	0.0%	0.0%	1.1%	0.0%	0.5%
10. 電動車いす（カート）	0.0%	0.0%	0.0%	0.0%	0.0%	1.6%
11. 歩行者・シルバーカー	1.1%	0.5%	1.1%	1.1%	3.0%	2.1%
12. タクシー	8.3%	5.3%	8.5%	6.3%	3.0%	1.1%
13. その他	0.0%	1.1%	0.6%	1.1%	1.8%	0.5%

問3 あなたの口の中と栄養の状況について、(1)～(7)にお答えください。

(1) 現在の身長・体重を教えてください。

※身長と体重の数値からBMI（ボディマス指数）を算出。18.5未満なら痩せ型、25以上なら肥満と判定される。BMI = 体重(kg) ÷ 身長(m)の2乗

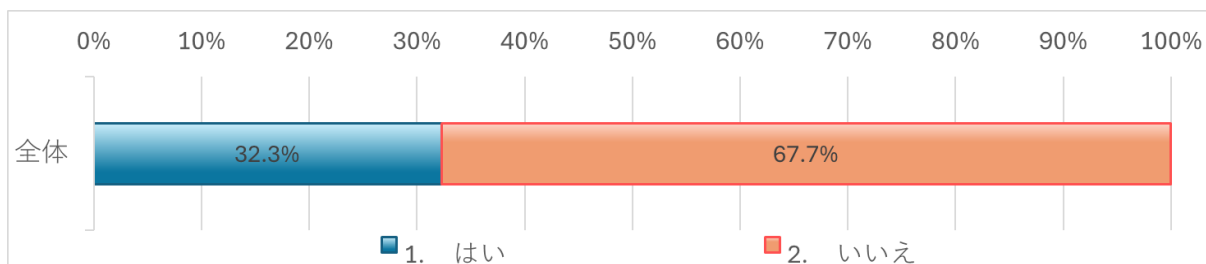


	回答n	肥満	普通	痩せ型
全体	2,373	21.4%	69.9%	8.7%
前期	1,049	24.8%	67.4%	7.8%
後期	1,324	18.7%	71.9%	9.4%

※「前期」は、前期高齢者のことで、65歳から74歳までの高齢者

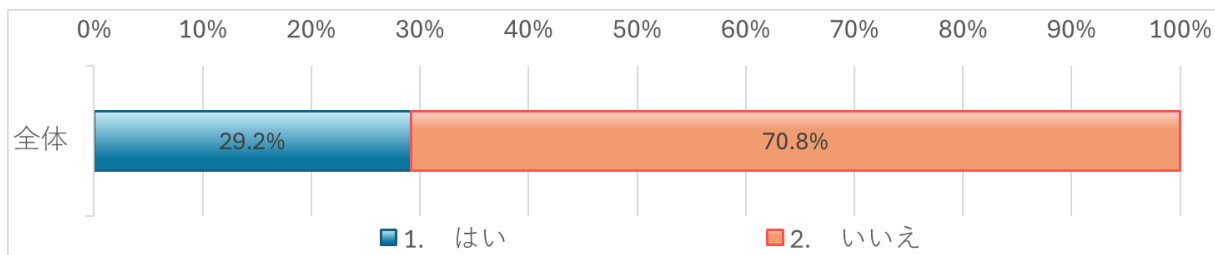
※「後期」は、後期高齢者のことで、75歳以上の高齢者

(2) 半年前に比べて固いものが食べにくくなりましたか。



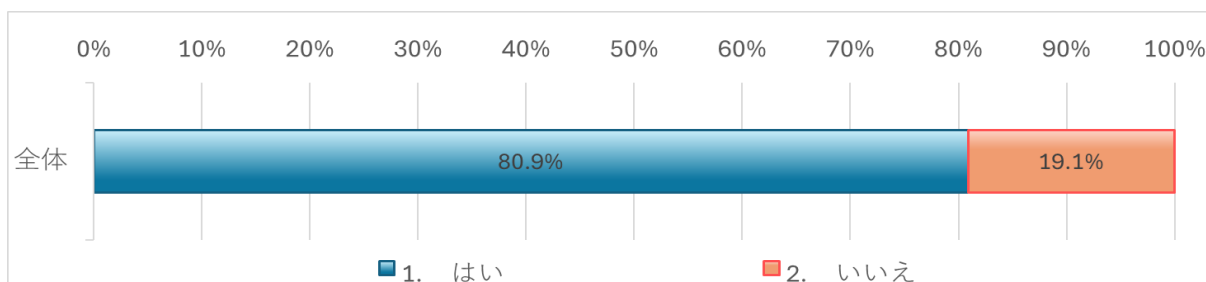
		回答 n	1. はい	2. いいえ
全体		2,434	32.3%	67.7%
男性	男性総数	1,051	32.8%	67.2%
	65～74 歳	455	25.7%	74.3%
	75～84 歳	472	35.2%	64.8%
	85 歳～	124	50.0%	50.0%
女性	女性総数	1,383	31.9%	68.1%
	65～74 歳	610	23.9%	76.1%
	75～84 歳	600	33.8%	66.2%
	85 歳～	173	53.2%	46.8%
家族構成	一人暮らし	429	34.7%	65.3%
	夫婦二人暮らし(配偶者 65 歳以上)	871	32.0%	68.0%
	夫婦二人暮らし(配偶者 64 歳以下)	69	26.1%	73.9%
	息子・娘との二世帯	613	33.3%	66.7%
	その他	375	28.3%	71.7%
日常生活圏域	明倫	194	33.0%	67.0%
	あたご	184	28.3%	71.7%
	中央北	183	35.5%	64.5%
	不死鳥	204	31.4%	68.6%
	あずま	166	34.3%	65.7%
	大東	199	23.6%	76.4%
	九頭竜	178	25.8%	74.2%
	北	194	36.6%	63.4%
	みなみ	197	29.9%	70.1%
	社	181	36.5%	63.5%
	光	181	33.1%	66.9%
	川西	174	36.2%	63.8%
	東足羽	199	36.2%	63.8%

(3) お茶や汁物などでむせることがありますか。



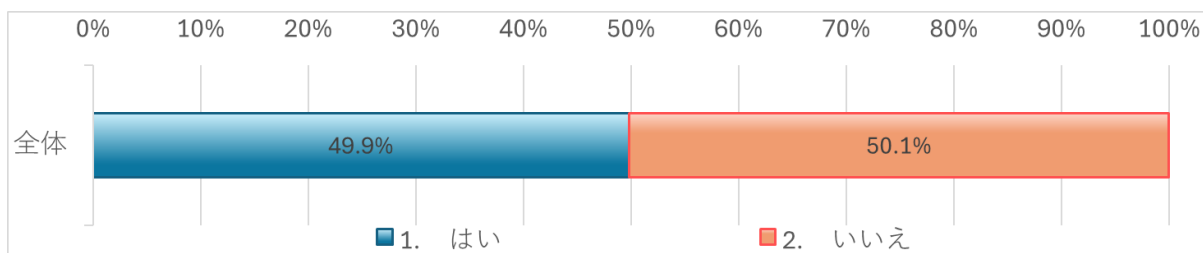
		回答 n	1. はい	2. いいえ
全体		2,438	29.2%	70.8%
男性	男性総数	1,055	27.7%	72.3%
	65～74 歳	457	24.5%	75.5%
	75～84 歳	472	27.5%	72.5%
	85 歳～	126	39.7%	60.3%
女性	女性総数	1,383	30.4%	69.6%
	65～74 歳	610	27.4%	72.6%
	75～84 歳	601	31.4%	68.6%
	85 歳～	172	37.2%	62.8%
家族構成	一人暮らし	429	30.5%	69.5%
	夫婦二人暮らし(配偶者 65 歳以上)	874	26.5%	73.5%
	夫婦二人暮らし(配偶者 64 歳以下)	69	29.0%	71.0%
	息子・娘との二世帯	613	32.3%	67.7%
	その他	376	27.4%	72.6%
日常生活圏域	明倫	196	26.0%	74.0%
	あたご	186	24.2%	75.8%
	中央北	183	27.3%	72.7%
	不死鳥	204	34.3%	65.7%
	あずま	165	33.3%	66.7%
	大東	197	22.8%	77.2%
	九頭竜	179	27.9%	72.1%
	北	194	30.9%	69.1%
	みなみ	199	29.1%	70.9%
	社	181	28.2%	71.8%
	光	181	30.4%	69.6%
	川西	174	30.5%	69.5%
	東足羽	199	34.7%	65.3%

(4) 相談できるかかりつけの歯科医がありますか。



		回答 n	1. はい	2. いいえ
全体		2,435	80.9%	19.1%
男性	男性総数	1,056	77.8%	22.2%
	65～74 歳	456	77.0%	23.0%
	75～84 歳	474	78.5%	21.5%
	85 歳～	126	78.6%	21.4%
女性	女性総数	1,379	83.2%	16.8%
	65～74 歳	606	84.0%	16.0%
	75～84 歳	602	85.0%	15.0%
	85 歳～	171	74.3%	25.7%
家族構成	一人暮らし	430	70.2%	29.8%
	夫婦二人暮らし(配偶者 65 歳以上)	877	83.2%	16.8%
	夫婦二人暮らし(配偶者 64 歳以下)	68	82.4%	17.6%
	息子・娘との二世帯	608	82.6%	17.4%
	その他	375	85.3%	14.7%
日常生活圏域	明倫	197	79.7%	20.3%
	あたご	185	84.9%	15.1%
	中央北	182	80.2%	19.8%
	不死鳥	203	82.3%	17.7%
	あずま	166	81.9%	18.1%
	大東	199	81.4%	18.6%
	九頭竜	180	81.1%	18.9%
	北	193	88.6%	11.4%
	みなみ	199	73.9%	26.1%
	社	178	82.6%	17.4%
	光	182	76.4%	23.6%
	川西	173	76.3%	23.7%
	東足羽	198	82.3%	17.7%

(5) 定期的に歯科受診（健診を含む）をしていますか。

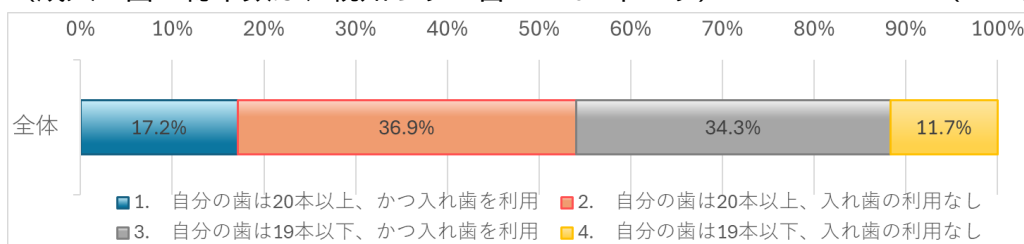


		回答 n	1. はい	2. いいえ
全体		2,433	49.9%	50.1%
男性	男性総数	1,055	45.9%	54.1%
	65～74 歳	455	45.9%	54.1%
	75～84 歳	474	45.6%	54.4%
	85 歳～	126	46.8%	53.2%
女性	女性総数	1,378	52.9%	47.1%
	65～74 歳	610	58.4%	41.6%
	75～84 歳	600	52.5%	47.5%
	85 歳～	168	34.5%	65.5%
家族構成	一人暮らし	430	43.3%	56.7%
	夫婦二人暮らし(配偶者 65 歳以上)	876	52.5%	47.5%
	夫婦二人暮らし(配偶者 64 歳以下)	69	56.5%	43.5%
	息子・娘との二世帯	609	48.3%	51.7%
	その他	373	52.5%	47.5%
日常生活圏域	明倫	292	32.9%	67.1%
	あたご	283	30.7%	69.3%
	中央北	266	35.3%	64.7%
	不死鳥	293	39.2%	60.8%
	あずま	247	33.6%	66.4%
	大東	289	37.7%	62.3%
	九頭竜	265	35.8%	64.2%
	北	267	43.8%	56.2%
	みなみ	317	24.9%	75.1%
	社	265	35.8%	64.2%
	光	296	23.0%	77.0%
	川西	277	26.4%	73.6%
	東足羽	296	34.5%	65.5%

(6) 歯の数と入れ歯の利用状況をお教えてください。

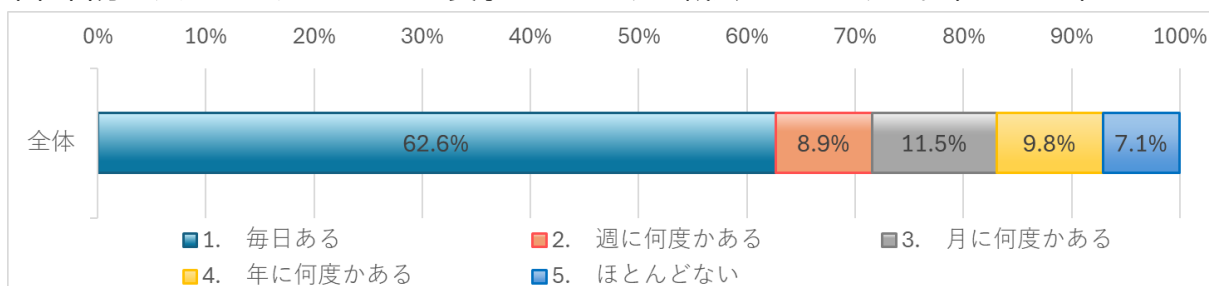
(成人の歯の総本数は、親知らずを含めて 32 本です)

(1 つに○)



		回答 n	1. 自分の歯は 20 本以上、かつ入 れ歯を利用	2. 自分の歯は 20 本以上、入れ歯 の利用なし	3. 自分の歯は 19 本以下、かつ入 れ歯を利用	4. 自分の歯は 19 本以下、入れ歯 の利用なし
全体		2,373	17.2%	36.9%	34.3%	11.7%
男性	男性総数	1,034	17.5%	34.5%	37.3%	10.6%
	65～74 歳	450	17.8%	44.7%	24.4%	13.1%
	75～84 歳	465	17.8%	28.0%	45.6%	8.6%
	85 歳～	119	15.1%	21.8%	53.8%	9.2%
女性	女性総数	1,339	16.9%	38.7%	32.0%	12.5%
	65～74 歳	601	16.1%	49.6%	19.6%	14.6%
	75～84 歳	577	19.6%	31.7%	38.6%	10.1%
	85 歳～	161	9.9%	23.0%	54.0%	13.0%
家族構成	一人暮らし	421	13.3%	34.0%	36.6%	16.2%
	夫婦二人暮らし (配偶者 65 歳以上)	860	18.8%	35.7%	35.1%	10.3%
	夫婦二人暮らし (配偶者 64 歳以下)	68	13.2%	47.1%	29.4%	10.3%
	息子・娘との二世帯	593	19.1%	35.6%	34.1%	11.3%
	その他	363	15.4%	43.8%	30.3%	10.5%
日常生活圏	明倫	193	20.2%	37.8%	32.6%	9.3%
	あたご	178	16.9%	32.6%	38.2%	12.4%
	中央北	177	19.8%	40.7%	29.9%	9.6%
	不死鳥	191	17.8%	39.8%	33.5%	8.9%
	あずま	165	18.8%	37.0%	30.9%	13.3%
	大東	196	12.8%	40.8%	35.7%	10.7%
	九頭竜	175	21.7%	37.7%	28.6%	12.0%
	北	191	21.5%	35.1%	31.9%	11.5%
	みなみ	196	18.4%	33.7%	36.7%	11.2%
	社	177	20.3%	34.5%	35.0%	10.2%
	光	175	9.7%	36.6%	33.7%	20.0%
	川西	167	13.8%	31.1%	43.1%	12.0%
	東足羽	192	11.5%	41.1%	35.9%	11.5%

(7) 自分一人でなく、どなたかと食事をともにする機会がありますか。(1つに○)

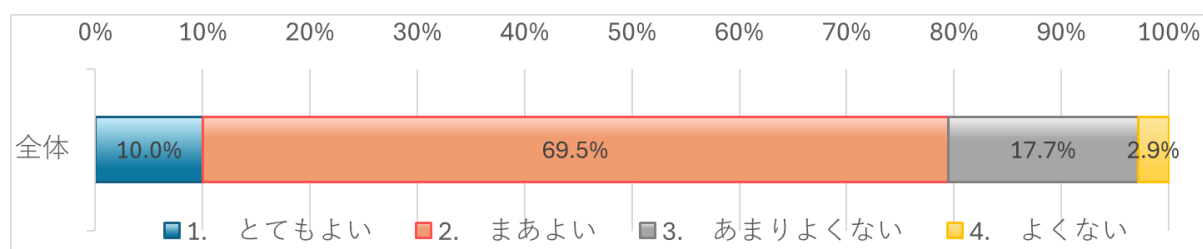


		回答 n	1. 毎日あ る	2. 週に何 度かある	3. 月に何 度かある	4. 年に何 度かある	5. ほとん どない
全体		2,438	62.6%	8.9%	11.5%	9.8%	7.1%
男性	男性総数	1,055	65.6%	8.3%	8.1%	8.8%	9.2%
	65～74 歳	455	70.5%	9.2%	6.4%	5.5%	8.4%
	75～84 歳	474	65.0%	7.0%	8.2%	10.3%	9.5%
	85 歳～	126	50.0%	10.3%	13.5%	15.1%	11.1%
女性	女性総数	1,383	60.4%	9.4%	14.1%	10.6%	5.5%
	65～74 歳	611	69.1%	8.3%	10.5%	8.5%	3.6%
	75～84 歳	602	55.1%	9.1%	16.4%	13.0%	6.3%
	85 歳～	170	47.6%	14.1%	18.8%	10.0%	9.4%
家族構成	一人暮らし	429	4.7%	18.9%	30.3%	24.2%	21.9%
	夫婦二人暮らし (配偶者 65 歳以上)	875	78.7%	4.5%	7.0%	6.1%	3.8%
	夫婦二人暮らし (配偶者 64 歳以下)	69	84.1%	5.8%	5.8%	1.4%	2.9%
	息子・娘との二世帯	615	69.9%	9.8%	9.1%	8.3%	2.9%
	その他	373	74.8%	7.5%	5.6%	7.0%	5.1%
日常生活圏域	明倫	196	67.3%	7.7%	9.7%	11.2%	4.1%
	あたご	184	56.5%	13.0%	15.2%	5.4%	9.8%
	中央北	183	49.2%	15.8%	14.8%	12.6%	7.7%
	不死鳥	203	63.1%	10.3%	11.8%	7.4%	7.4%
	あずま	166	65.7%	6.0%	10.2%	11.4%	6.6%
	大東	198	63.6%	7.1%	8.6%	12.1%	8.6%
	九頭竜	179	61.5%	8.9%	10.6%	8.9%	10.1%
	北	193	64.8%	7.3%	11.4%	9.8%	6.7%
	みなみ	199	62.3%	9.5%	13.6%	10.6%	4.0%
	社	181	61.9%	8.3%	14.4%	9.9%	5.5%
	光	183	57.4%	8.7%	14.8%	9.8%	9.3%
	川西	174	64.9%	4.0%	10.3%	12.1%	8.6%
	東足羽	199	74.9%	9.0%	4.5%	7.0%	4.5%

問4 あなたの健康状態について、(1)～(10)にお答えください。

(1) 現在のあなたの健康状態はいかがですか。

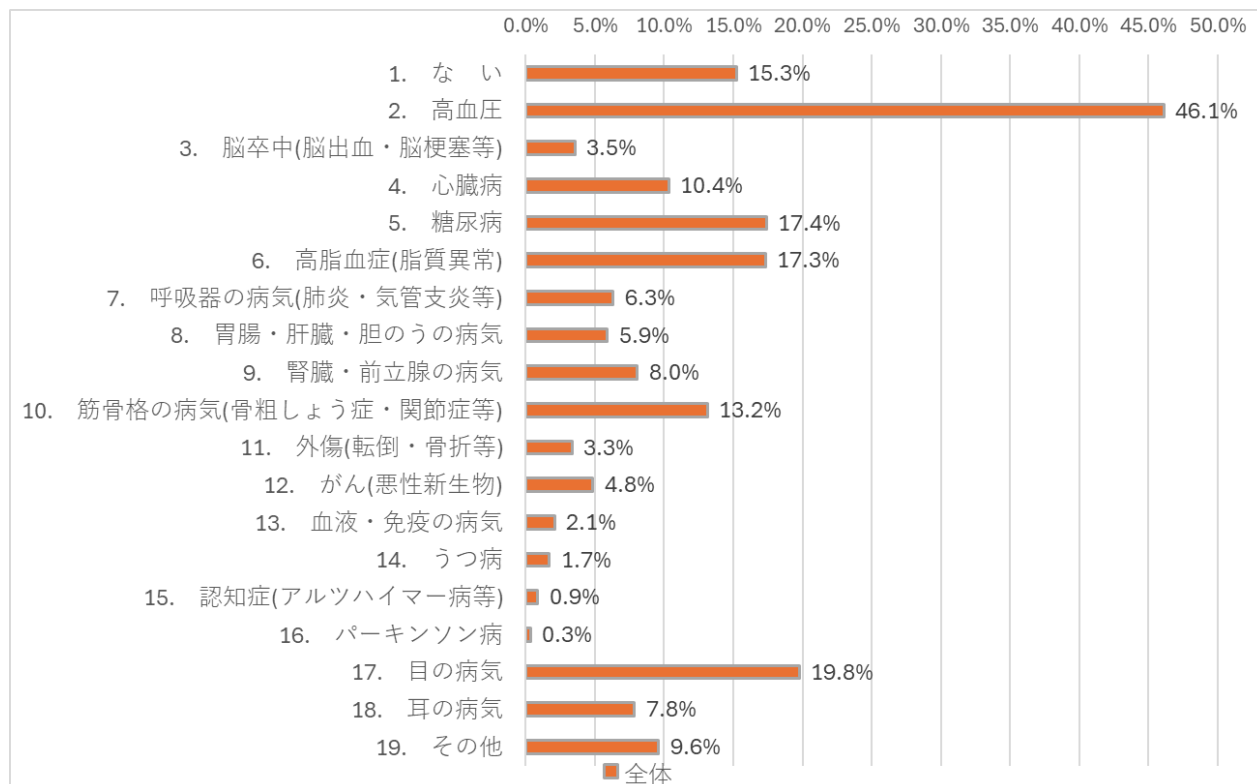
(1つに○)



		回答 n	1. とてもよい	2. まあよい	3. あまりよくない	4. よくない
全体		2,403	10.0%	69.5%	17.7%	2.9%
男性	男性総数	1,042	10.5%	66.5%	19.4%	3.6%
	65～74歳	452	12.2%	69.0%	17.3%	1.5%
	75～84歳	466	9.9%	66.5%	18.9%	4.7%
	85歳～	124	6.5%	57.3%	29.0%	7.3%
女性	女性総数	1,361	9.6%	71.7%	16.4%	2.3%
	65～74歳	603	11.1%	75.8%	11.6%	1.5%
	75～84歳	592	9.1%	69.9%	18.9%	2.0%
	85歳～	166	6.0%	63.3%	24.7%	6.0%
家族構成	一人暮らし	423	8.0%	67.8%	20.3%	3.8%
	夫婦二人暮らし(配偶者 65歳以上)	862	10.8%	70.8%	15.9%	2.6%
	夫婦二人暮らし(配偶者 64歳以下)	69	14.5%	66.7%	15.9%	2.9%
	息子・娘との二世帯	603	9.8%	68.8%	18.2%	3.2%
	その他	372	8.3%	71.8%	18.3%	1.6%
日常生活圏域	明倫	196	8.2%	69.9%	18.4%	3.6%
	あたご	184	10.9%	71.2%	14.7%	3.3%
	中央北	179	10.1%	69.3%	17.3%	3.4%
	不死鳥	199	14.1%	66.8%	17.1%	2.0%
	あずま	165	12.1%	63.6%	19.4%	4.8%
	大東	197	8.6%	77.7%	13.7%	0.0%
	九頭竜	178	6.2%	69.7%	21.9%	2.2%
	北	192	11.5%	69.8%	14.6%	4.2%
	みなみ	198	11.6%	66.7%	18.7%	3.0%
	社	177	9.6%	67.2%	20.3%	2.8%
	光	179	5.6%	73.2%	18.4%	2.8%
	川西	165	10.9%	69.1%	16.4%	3.6%
	東足羽	194	10.3%	68.0%	19.6%	2.1%

(2) 現在治療中または後遺症のある病気はありますか。

(いくつでも○)



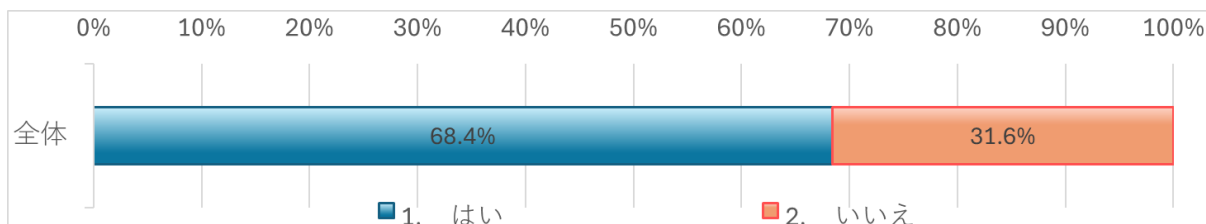
	全体	男性				女性			
		男性 総数	65～ 74歳	75～ 84歳	85歳 ～	女性 総数	65～ 74歳	75～ 84歳	85歳 ～
回答 n	2,399	1,043	449	469	125	1,356	593	594	169
1. ない	15.3%	13.1%	16.9%	11.3%	6.4%	16.9%	23.1%	12.3%	11.2%
2. 高血圧	46.1%	48.1%	47.2%	49.3%	47.2%	44.6%	36.9%	50.2%	52.1%
3. 脳卒中（脳出血・脳梗塞等）	3.5%	5.6%	4.7%	5.1%	10.4%	2.0%	1.0%	2.7%	3.0%
4. 心臓病	10.4%	14.4%	10.2%	15.8%	24.0%	7.3%	3.2%	8.6%	17.2%
5. 糖尿病	17.4%	21.6%	18.5%	23.5%	25.6%	14.2%	12.0%	16.3%	14.2%
6. 高脂血症（脂質異常）	17.3%	13.1%	18.3%	9.6%	8.0%	20.6%	24.5%	19.7%	10.1%
7. 呼吸器の病気（肺炎・気管支炎等）	6.3%	7.8%	4.9%	10.2%	8.8%	5.2%	3.5%	6.6%	5.9%
8. 胃腸・肝臓・胆のうの病気	5.9%	6.2%	5.8%	5.5%	10.4%	5.6%	3.9%	6.9%	7.1%
9. 腎臓・前立腺の病気	8.0%	15.4%	10.7%	18.3%	21.6%	2.4%	2.2%	2.2%	3.6%
10. 筋骨格の病気（骨粗しょう症・関節症等）	13.2%	4.8%	4.5%	4.7%	6.4%	19.6%	14.0%	23.1%	27.2%
11. 外傷（転倒・骨折等）	3.3%	2.5%	1.1%	3.2%	4.8%	4.0%	2.0%	5.4%	5.9%
12. がん（悪性新生物）	4.8%	5.6%	4.5%	6.8%	4.8%	4.3%	4.4%	4.5%	3.0%
13. 血液・免疫の病気	2.1%	2.4%	2.0%	3.0%	1.6%	1.8%	1.5%	1.7%	3.6%
14. うつ病	1.7%	1.1%	1.3%	0.9%	0.8%	2.2%	2.2%	2.5%	1.2%
15. 認知症（アルツハイマー病等）	0.9%	1.3%	0.4%	1.7%	3.2%	0.5%	0.2%	0.5%	1.8%
16. 糖尿病	0.3%	0.5%	0.0%	0.9%	0.8%	0.2%	0.0%	0.3%	0.6%
17. 目の病気	19.8%	19.8%	15.6%	21.1%	30.4%	19.7%	16.0%	21.0%	27.8%
18. 耳の病気	7.8%	8.1%	6.0%	9.0%	12.8%	7.6%	4.7%	8.9%	13.0%
19. その他	9.6%	8.8%	8.7%	9.4%	7.2%	10.2%	12.5%	9.6%	4.1%

	家族構成				
	一人暮らし	夫婦二人暮らし(配偶者 65 歳以上)	夫婦二人暮らし(配偶者 64 歳以下)	息子・娘との二世帯	その他
回答 n	424	853	68	606	372
1. ない	16.7%	14.1%	10.3%	16.5%	13.7%
2. 高血圧	46.2%	46.1%	47.1%	45.4%	47.8%
3. 脳卒中（脳出血・脳梗塞等）	4.0%	2.9%	4.4%	4.5%	2.7%
4. 心臓病	13.0%	10.6%	7.4%	9.1%	9.4%
5. 糖尿病	15.8%	17.6%	17.6%	17.7%	19.1%
6. 高脂血症（脂質異常）	18.4%	18.8%	13.2%	15.0%	17.7%
7. 呼吸器の病気（肺炎・気管支炎等）	5.4%	6.1%	5.9%	7.6%	5.4%
8. 胃腸・肝臓・胆のうの病気	5.0%	4.8%	1.5%	7.4%	7.3%
9. 腎臓・前立腺の病気	9.4%	9.6%	8.8%	6.6%	5.9%
10. 筋骨格の病気（骨粗しょう症・関節症等）	20.0%	10.7%	4.4%	13.2%	13.2%
11. 外傷（転倒・骨折等）	4.2%	2.8%	5.9%	3.0%	2.7%
12. がん（悪性新生物）	4.7%	4.8%	7.4%	4.1%	5.9%
13. 血液・免疫の病気	0.9%	3.0%	1.5%	2.3%	1.1%
14. うつ病	1.2%	2.0%	0.0%	1.7%	2.2%
15. 認知症（アルツハイマー病等）	0.2%	0.6%	0.0%	1.5%	1.1%
16. 糖尿病	0.0%	0.4%	0.0%	0.7%	0.3%
17. 目の病気	21.5%	18.5%	23.5%	21.0%	18.3%
18. 耳の病気	9.4%	7.3%	8.8%	8.4%	5.6%
19. その他	9.7%	9.4%	10.3%	10.4%	8.9%

	日常生活圏域						
	明倫	あたご	中央北	不死鳥	あずま	大東	九頭竜
回答 n	194	184	180	201	163	193	178
1. ない	13.4%	16.3%	13.9%	14.9%	14.7%	21.2%	14.0%
2. 高血圧	43.8%	49.5%	42.8%	48.8%	43.6%	42.5%	50.0%
3. 脳卒中（脳出血・脳梗塞等）	3.1%	2.7%	4.4%	2.0%	4.9%	1.6%	1.7%
4. 心臓病	12.9%	10.9%	12.2%	10.0%	12.9%	8.3%	7.9%
5. 糖尿病	17.0%	16.8%	15.0%	14.9%	16.6%	14.0%	17.4%
6. 高脂血症（脂質異常）	17.5%	21.2%	20.0%	15.9%	16.6%	19.7%	21.9%
7. 呼吸器の病気（肺炎・気管支炎等）	8.2%	4.9%	6.7%	7.5%	6.1%	4.1%	6.7%
8. 胃腸・肝臓・胆のうの病気	8.8%	7.6%	1.7%	6.5%	5.5%	4.7%	6.2%
9. 腎臓・前立腺の病気	6.7%	9.2%	7.8%	7.0%	6.7%	5.2%	8.4%
10. 筋骨格の病気（骨粗しょう症・関節症等）	14.9%	16.3%	16.7%	12.4%	18.4%	16.6%	11.8%
11. 外傷（転倒・骨折等）	2.1%	5.4%	3.3%	2.0%	1.8%	5.7%	3.4%
12. がん（悪性新生物）	6.7%	5.4%	5.0%	5.5%	5.5%	5.7%	3.9%
13. 血液・免疫の病気	1.0%	2.2%	2.2%	2.5%	1.8%	1.6%	1.7%
14. うつ病	1.5%	1.1%	1.7%	1.5%	4.9%	1.6%	0.6%
15. 認知症（アルツハイマー病等）	0.5%	0.5%	0.6%	0.5%	0.6%	1.0%	1.1%
16. 糖尿病	1.0%	0.0%	0.6%	0.0%	0.0%	0.5%	0.6%
17. 目の病気	17.5%	19.0%	21.1%	21.4%	16.0%	22.8%	21.3%
18. 耳の病気	8.2%	9.2%	6.1%	7.0%	8.6%	7.8%	7.3%
19. その他	8.8%	8.7%	10.0%	10.4%	9.8%	15.5%	8.4%

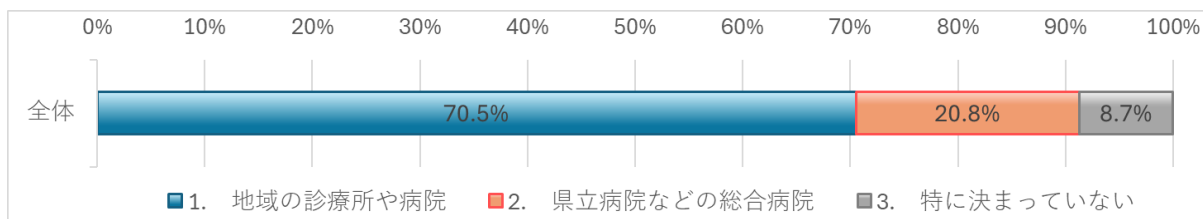
	日常生活圏域					
	北	みなみ	社	光	川西	東足羽
回答 n	192	196	173	178	170	197
1. ない	19.3%	14.8%	13.3%	15.2%	11.8%	14.7%
2. 高血圧	42.2%	47.4%	45.7%	46.1%	52.9%	45.2%
3. 脳卒中（脳出血・脳梗塞等）	2.6%	3.6%	6.9%	3.9%	4.1%	5.1%
4. 心臓病	10.4%	9.7%	12.1%	11.2%	6.5%	10.2%
5. 糖尿病	17.7%	20.9%	20.2%	21.9%	21.8%	12.7%
6. 高脂血症（脂質異常）	15.6%	17.3%	14.5%	11.8%	18.8%	14.7%
7. 呼吸器の病気（肺炎・気管支炎等）	5.7%	5.1%	9.2%	6.2%	4.7%	6.6%
8. 胃腸・肝臓・胆のうの病気	7.3%	4.6%	6.9%	5.6%	7.1%	4.1%
9. 腎臓・前立腺の病気	7.8%	10.2%	6.9%	8.4%	9.4%	10.7%
10. 筋骨格の病気（骨粗しょう症・関節症等）	12.5%	10.7%	11.0%	11.2%	10.6%	8.6%
11. 外傷（転倒・骨折等）	1.6%	3.1%	2.9%	7.3%	1.8%	3.0%
12. がん（悪性新生物）	3.1%	6.1%	4.0%	6.2%	2.4%	3.0%
13. 血液・免疫の病気	2.6%	0.5%	1.7%	2.8%	4.1%	2.5%
14. うつ病	2.1%	1.5%	1.7%	1.7%	2.4%	0.5%
15. 認知症（アルツハイマー病等）	0.5%	1.0%	0.6%	1.7%	0.6%	2.0%
16. 糖尿病	0.5%	0.5%	0.0%	0.6%	0.0%	0.0%
17. 目の病気	19.8%	18.4%	16.8%	16.3%	21.2%	24.4%
18. 耳の病気	4.2%	6.1%	12.1%	7.9%	7.6%	10.2%
19. その他	8.9%	9.7%	6.4%	9.0%	10.0%	8.6%

(3) 薬の飲み方など日頃から相談できるかかりつけ薬局がありますか。



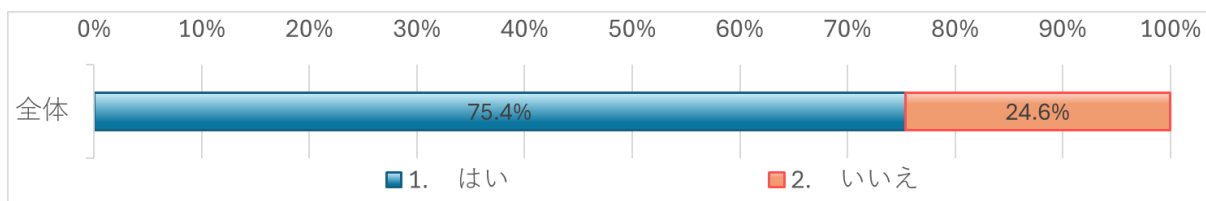
		回答 n	1. はい	2. いいえ
全体		2,415	68.4%	31.6%
男性	男性総数	1,043	65.5%	34.5%
	65～74 歳	438	59.6%	40.4%
	75～84 歳	480	68.5%	31.5%
	85 歳～	125	74.4%	25.6%
女性	女性総数	1,372	70.7%	29.3%
	65～74 歳	600	61.5%	38.5%
	75～84 歳	607	77.4%	22.6%
	85 歳～	165	79.4%	20.6%
家族構成	一人暮らし	418	70.1%	29.9%
	夫婦二人暮らし(配偶者 65 歳以上)	875	67.8%	32.2%
	夫婦二人暮らし(配偶者 64 歳以下)	67	64.2%	35.8%
	息子・娘との二世帯	610	68.0%	32.0%
	その他	365	69.0%	31.0%
日常生活圏域	明倫	194	70.6%	29.4%
	あたご	187	70.1%	29.9%
	中央北	178	73.6%	26.4%
	不死鳥	201	66.2%	33.8%
	あずま	164	68.9%	31.1%
	大東	197	69.0%	31.0%
	九頭竜	173	73.4%	26.6%
	北	186	65.1%	34.9%
	みなみ	199	67.8%	32.2%
	社	188	62.2%	37.8%
	光	183	68.9%	31.1%
	川西	170	65.9%	34.1%
	東足羽	195	68.7%	31.3%

(4) 病気になったときに一番かかるのはどのような医療機関ですか。(1つに○)



		回答 n	1. 地域の診療所や病院	2. 県立病院などの総合病院	3. 特に決まっていない
全体		2,453	70.5%	20.8%	8.7%
男性	男性総数	1,071	66.3%	24.6%	9.1%
	65～74 歳	462	69.5%	20.8%	9.7%
	75～84 歳	484	64.9%	26.2%	8.9%
	85 歳～	125	60.0%	32.8%	7.2%
女性	女性総数	1,382	73.8%	17.8%	8.4%
	65～74 歳	610	71.1%	18.2%	10.7%
	75～84 歳	600	75.0%	17.8%	7.2%
	85 歳～	172	79.1%	16.3%	4.7%
家族構成	一人暮らし	431	68.9%	21.1%	10.0%
	夫婦二人暮らし(配偶者 65 歳以上)	884	69.8%	21.9%	8.3%
	夫婦二人暮らし(配偶者 64 歳以下)	69	60.9%	26.1%	13.0%
	息子・娘との二世帯	616	72.9%	18.8%	8.3%
	その他	373	72.7%	18.8%	8.6%
日常生活圏域	明倫	198	74.7%	19.2%	6.1%
	あたご	191	74.9%	17.8%	7.3%
	中央北	183	73.8%	19.1%	7.1%
	不死鳥	208	68.3%	19.7%	12.0%
	あずま	165	64.8%	27.9%	7.3%
	大東	201	72.1%	20.9%	7.0%
	九頭竜	176	74.4%	17.0%	8.5%
	北	191	70.2%	19.9%	9.9%
	みなみ	202	70.3%	20.3%	9.4%
	社	183	69.9%	18.6%	11.5%
	光	185	68.6%	22.2%	9.2%
	川西	172	70.3%	22.7%	7.0%
	東足羽	198	64.1%	25.8%	10.1%

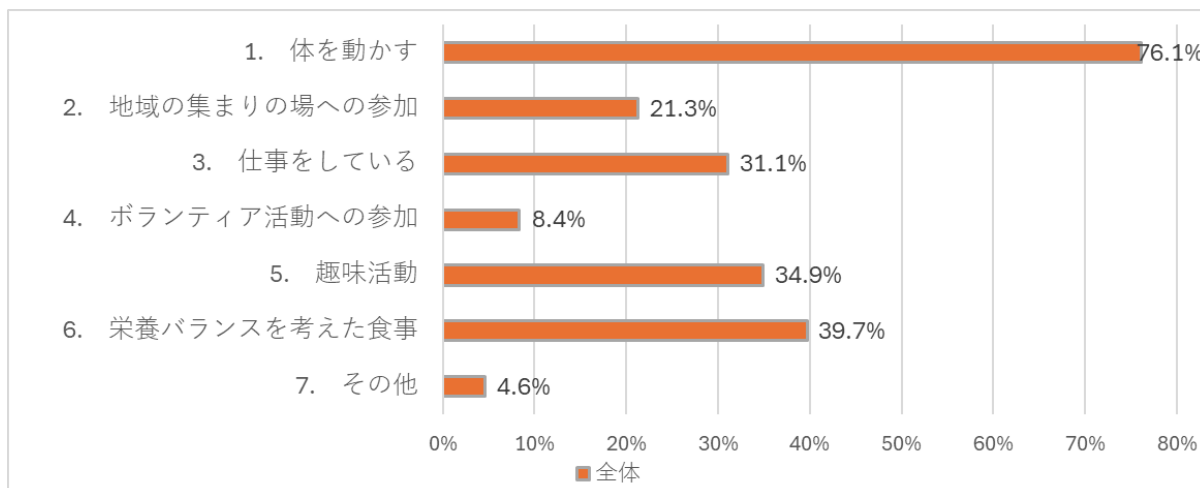
(5) 健康で過ごすために取り組んでいることはありますか。



		回答 n	1. はい	2. いいえ
全体		2,391	75.4%	24.6%
男性	男性総数	1,050	71.0%	29.0%
	65～74 歳	456	67.1%	32.9%
	75～84 歳	474	73.2%	26.8%
	85 歳～	120	77.5%	22.5%
女性	女性総数	1,341	78.7%	21.3%
	65～74 歳	602	77.4%	22.6%
	75～84 歳	592	80.9%	19.1%
	85 歳～	147	75.5%	24.5%
家族構成	一人暮らし	412	72.8%	27.2%
	夫婦二人暮らし(配偶者 65 歳以上)	860	75.2%	24.8%
	夫婦二人暮らし(配偶者 64 歳以下)	68	82.4%	17.6%
	息子・娘との二世帯	612	77.1%	22.9%
	その他	368	74.7%	25.3%
日常生活圏域	明倫	195	79.5%	20.5%
	あたご	186	78.5%	21.5%
	中央北	179	77.1%	22.9%
	不死鳥	203	80.3%	19.7%
	あずま	158	76.6%	23.4%
	大東	195	76.4%	23.6%
	九頭竜	172	67.4%	32.6%
	北	188	74.5%	25.5%
	みなみ	196	76.5%	23.5%
	社	177	74.0%	26.0%
	光	179	73.7%	26.3%
	川西	170	70.0%	30.0%
	東足羽	193	73.6%	26.4%

(5)-1 どのようなことに取り組んでいますか。

(いくつでも○)

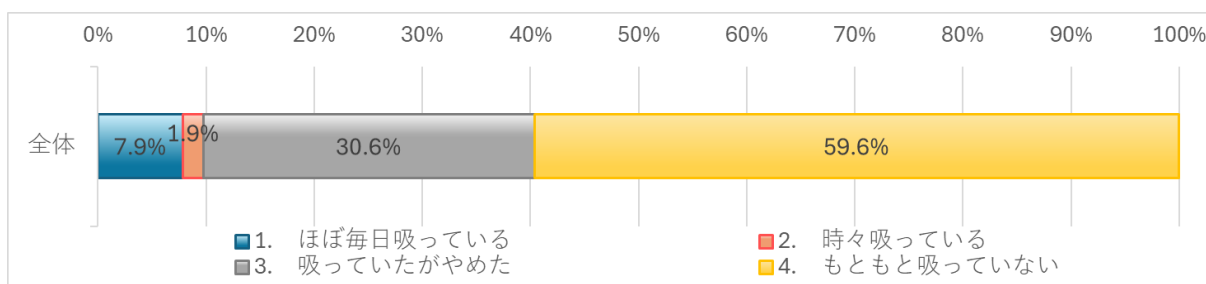


		回答 n	1. 体を動かす	2. 地域の集まりの場への参加	3. 仕事をしている	4. ボランティア活動への参加	5. 趣味活動	6. 栄養バランスを考えた食事	7. その他
全体		1,839	76.1%	21.3%	31.1%	8.4%	34.9%	39.7%	4.6%
男性	男性総数	757	77.1%	17.2%	37.6%	8.9%	36.5%	32.4%	4.1%
	65～74歳	308	76.9%	15.6%	51.0%	8.8%	38.0%	29.9%	3.6%
	75～84歳	355	76.9%	18.0%	31.3%	9.6%	36.6%	32.4%	4.2%
	85歳～	94	78.7%	19.1%	18.1%	6.4%	30.9%	40.4%	5.3%
女性	女性総数	1,082	75.4%	24.1%	26.5%	8.0%	33.8%	44.8%	5.0%
	65～74歳	469	70.8%	14.7%	41.2%	7.7%	32.0%	41.4%	4.9%
	75～84歳	489	80.2%	30.7%	16.8%	10.2%	38.4%	49.5%	4.7%
	85歳～	124	74.2%	33.9%	9.7%	0.8%	22.6%	39.5%	6.5%
家族構成	一人暮らし	310	75.5%	24.5%	28.1%	8.1%	31.3%	41.0%	5.2%
	夫婦二人暮らし(配偶者65歳以上)	659	77.7%	19.3%	31.0%	9.1%	39.8%	41.7%	4.7%
	夫婦二人暮らし(配偶者64歳以下)	57	75.4%	21.1%	54.4%	12.3%	36.8%	42.1%	1.8%
	息子・娘との二世帯	476	78.8%	22.3%	30.3%	7.4%	34.9%	36.8%	2.7%
	その他	281	69.8%	20.6%	33.1%	7.8%	27.4%	37.7%	8.5%

		回答 n	1. 体を動かす	2. 地域の集まりの場への参加	3. 仕事をしている	4. ボランティア活動への参加	5. 趣味活動	6. 栄養バランスを考えた食事	7. その他
日常生活圏域	明倫	156	79.5%	17.3%	27.6%	7.1%	39.7%	39.7%	5.1%
	あたご	147	81.0%	17.0%	34.0%	8.2%	35.4%	45.6%	5.4%
	中央北	142	76.1%	12.7%	25.4%	2.8%	39.4%	46.5%	5.6%
	不死鳥	164	81.1%	20.7%	34.1%	10.4%	38.4%	44.5%	4.9%
	あずま	127	77.2%	15.0%	32.3%	7.9%	30.7%	41.7%	2.4%
	大東	150	73.3%	34.7%	32.0%	17.3%	39.3%	37.3%	7.3%
	九頭竜	116	73.3%	20.7%	31.0%	7.8%	31.9%	31.0%	3.4%
	北	143	76.9%	14.0%	32.9%	4.9%	32.2%	37.1%	5.6%
	みなみ	156	72.4%	16.7%	28.8%	4.5%	37.2%	37.2%	5.1%
	社	138	78.3%	22.5%	26.1%	12.3%	28.3%	39.9%	5.1%
	光	134	75.4%	23.9%	30.6%	8.2%	32.8%	46.3%	3.0%
	川西	120	73.3%	27.5%	34.2%	10.0%	35.8%	40.0%	5.0%
	東足羽	146	70.5%	34.2%	35.6%	7.5%	30.1%	28.1%	1.4%

(6) タバコは吸っていますか。

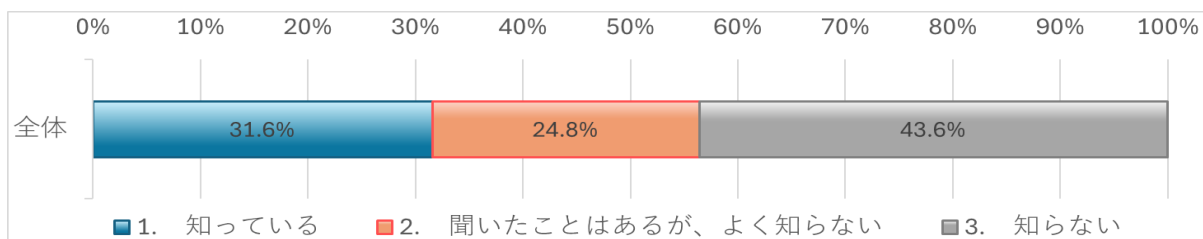
(1つに○)



		回答 n	1. ほぼ毎日吸っている	2. 時々吸っている	3. 吸っていたがやめた	4. もともと吸っていない
全体		2,387	7.9%	1.9%	30.6%	59.6%
男性	男性総数	1,051	13.4%	2.6%	58.0%	26.0%
	65～74歳	449	16.7%	3.8%	59.7%	19.8%
	75～84歳	476	12.4%	1.9%	57.1%	28.6%
	85歳～	126	5.6%	0.8%	55.6%	38.1%
女性	女性総数	1,336	3.5%	1.3%	9.1%	86.1%
	65～74歳	592	6.1%	1.9%	12.0%	80.1%
	75～84歳	585	1.4%	1.2%	7.5%	89.9%
	85歳～	159	1.9%	0.0%	3.8%	94.3%
家族構成	一人暮らし	419	10.0%	3.6%	21.7%	64.7%
	夫婦二人暮らし(配偶者 65歳以上)	858	7.6%	1.0%	34.4%	57.0%
	夫婦二人暮らし(配偶者 64歳以下)	69	17.4%	1.4%	46.4%	34.8%
	息子・娘との二世帯	600	6.2%	2.0%	29.5%	62.3%
	その他	365	6.6%	1.9%	31.8%	59.7%
日常生活圏域	明倫	190	7.4%	1.1%	30.5%	61.1%
	あたご	184	4.9%	2.7%	32.6%	59.8%
	中央北	174	6.9%	1.7%	27.0%	64.4%
	不死鳥	202	5.9%	3.5%	31.2%	59.4%
	あずま	160	8.1%	1.9%	29.4%	60.6%
	大東	197	9.6%	2.5%	24.9%	62.9%
	九頭竜	170	10.0%	1.2%	32.9%	55.9%
	北	189	7.4%	2.1%	29.1%	61.4%
	みなみ	194	7.7%	1.5%	33.5%	57.2%
	社	180	5.0%	2.8%	35.0%	57.2%
	光	183	14.2%	0.0%	32.8%	53.0%
	川西	171	8.2%	1.8%	31.0%	59.1%
	東足羽	193	7.3%	1.6%	28.5%	62.7%

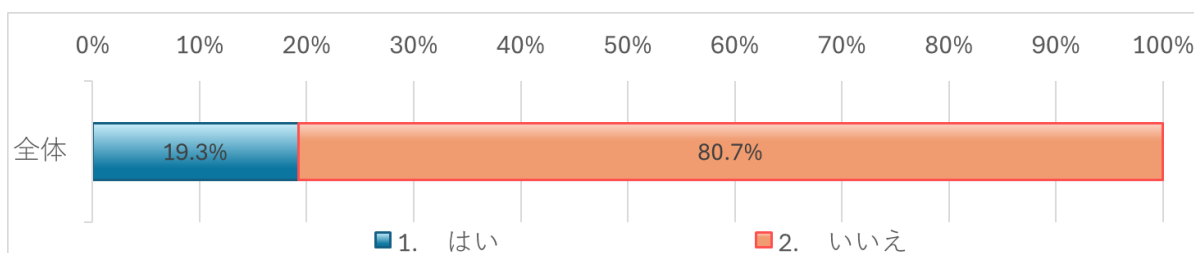
(7) 「フレイル」という言葉を知っていますか。

(1つに○)



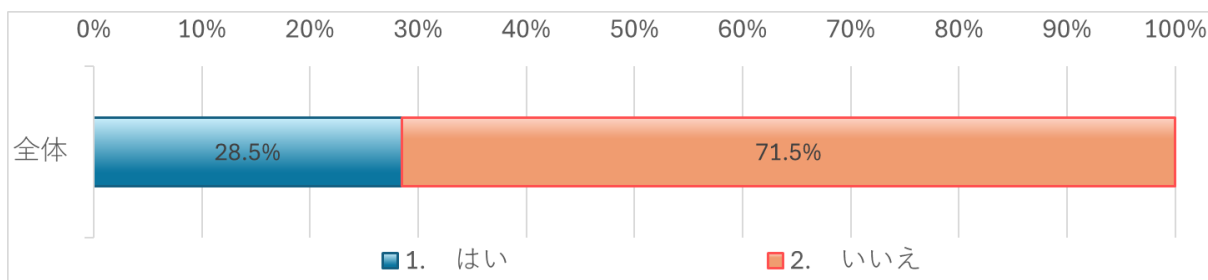
		回答 n	1. 知っている	2. 聞いたことはあるが、よく知らない	3. 知らない
全体		2,441	31.6%	24.8%	43.6%
男性	男性総数	1,066	19.7%	25.6%	54.7%
	65～74歳	461	20.6%	24.7%	54.7%
	75～84歳	480	17.9%	26.3%	55.8%
	85歳～	125	23.2%	26.4%	50.4%
女性	女性総数	1,375	40.8%	24.2%	35.0%
	65～74歳	610	44.6%	21.8%	33.6%
	75～84歳	601	40.8%	27.5%	31.8%
	85歳～	164	26.8%	21.3%	51.8%
家族構成	一人暮らし	428	33.9%	24.3%	41.8%
	夫婦二人暮らし(配偶者 65歳以上)	876	33.1%	26.9%	40.0%
	夫婦二人暮らし(配偶者 64歳以下)	69	27.5%	21.7%	50.7%
	息子・娘との二世帯	620	28.1%	22.9%	49.0%
	その他	372	32.5%	23.9%	43.5%
日常生活圏域	明倫	195	34.9%	25.1%	40.0%
	あたご	191	34.0%	25.7%	40.3%
	中央北	179	35.8%	24.6%	39.7%
	不死鳥	205	35.1%	22.9%	42.0%
	あずま	167	31.1%	27.5%	41.3%
	大東	199	36.7%	21.1%	42.2%
	九頭竜	174	25.9%	25.9%	48.3%
	北	189	29.1%	32.8%	38.1%
	みなみ	200	27.5%	29.5%	43.0%
	社	187	24.6%	20.9%	54.5%
	光	184	35.9%	23.4%	40.8%
	川西	174	24.7%	19.0%	56.3%
	東足羽	197	34.0%	24.4%	41.6%

(8) この1か月間、どうしても物事に対して興味がわかない、あるいは心から楽しめない感じがよくありましたか。



		回答 n	1. はい	2. いいえ
全体		2,455	19.3%	80.7%
男性	男性総数	1,069	20.6%	79.4%
	65～74 歳	460	15.9%	84.1%
	75～84 歳	483	22.4%	77.6%
	85 歳～	126	31.0%	69.0%
女性	女性総数	1,386	18.3%	81.7%
	65～74 歳	612	16.3%	83.7%
	75～84 歳	604	17.2%	82.8%
	85 歳～	170	28.8%	71.2%
家族構成	一人暮らし	430	25.8%	74.2%
	夫婦二人暮らし(配偶者 65 歳以上)	883	16.5%	83.5%
	夫婦二人暮らし(配偶者 64 歳以下)	68	16.2%	83.8%
	息子・娘との二世帯	620	18.7%	81.3%
	その他	378	17.7%	82.3%
日常生活圏域	明倫	196	16.8%	83.2%
	あたご	189	16.4%	83.6%
	中央北	180	18.3%	81.7%
	不死鳥	209	17.2%	82.8%
	あずま	166	23.5%	76.5%
	大東	200	15.5%	84.5%
	九頭竜	176	27.3%	72.7%
	北	193	16.1%	83.9%
	みなみ	204	18.6%	81.4%
	社	186	21.5%	78.5%
	光	184	22.3%	77.7%
	川西	175	21.7%	78.3%
	東足羽	197	17.3%	82.7%

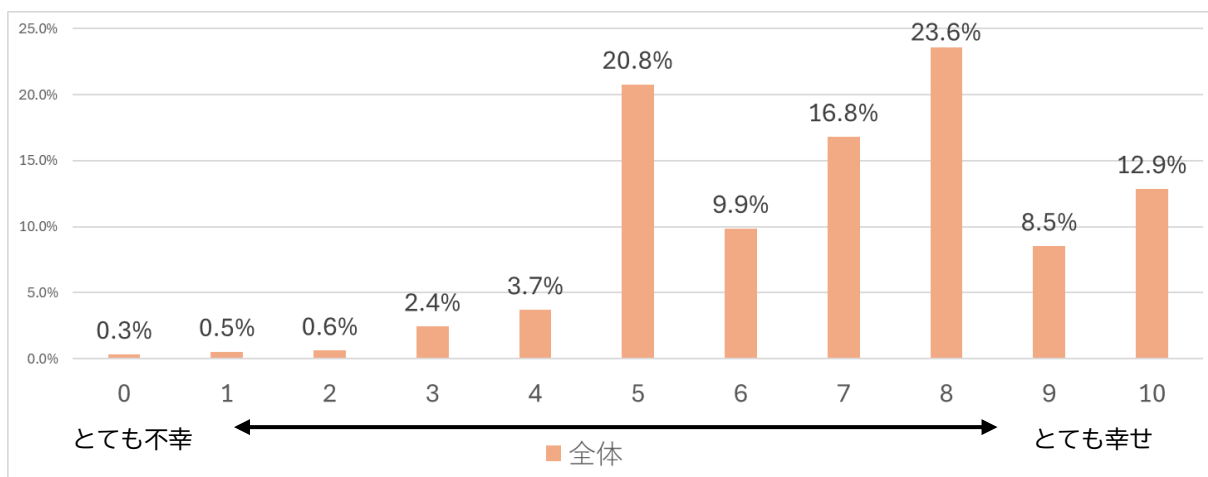
(9) この1か月間、気分が沈んだり、ゆううつな気持ちになったりすることがありましたか。



		回答 n	1. はい	2. いいえ
全体		2,465	28.5%	71.5%
男性	男性総数	1,074	25.7%	74.3%
	65～74 歳	461	21.7%	78.3%
	75～84 歳	485	27.4%	72.6%
	85 歳～	128	33.6%	66.4%
女性	女性総数	1,391	30.6%	69.4%
	65～74 歳	613	28.9%	71.1%
	75～84 歳	608	31.1%	68.9%
	85 歳～	170	35.3%	64.7%
家族構成	一人暮らし	435	34.7%	65.3%
	夫婦二人暮らし(配偶者 65 歳以上)	884	24.7%	75.3%
	夫婦二人暮らし(配偶者 64 歳以下)	69	18.8%	81.2%
	息子・娘との二世帯	620	29.4%	70.6%
	その他	378	28.8%	71.2%
日常生活圏域	明倫	196	26.5%	73.5%
	あたご	190	23.7%	76.3%
	中央北	182	25.3%	74.7%
	不死鳥	208	28.8%	71.2%
	あずま	168	28.0%	72.0%
	大東	201	27.4%	72.6%
	九頭竜	177	32.8%	67.2%
	北	193	26.9%	73.1%
	みなみ	203	33.5%	66.5%
	社	188	33.5%	66.5%
	光	187	29.9%	70.1%
	川西	174	29.9%	70.1%
	東足羽	198	24.2%	75.8%

(10) あなたは、現在どの程度幸せですか。

(「とても不幸」を0点、「とても幸せ」を10点とし、○をしてください。)

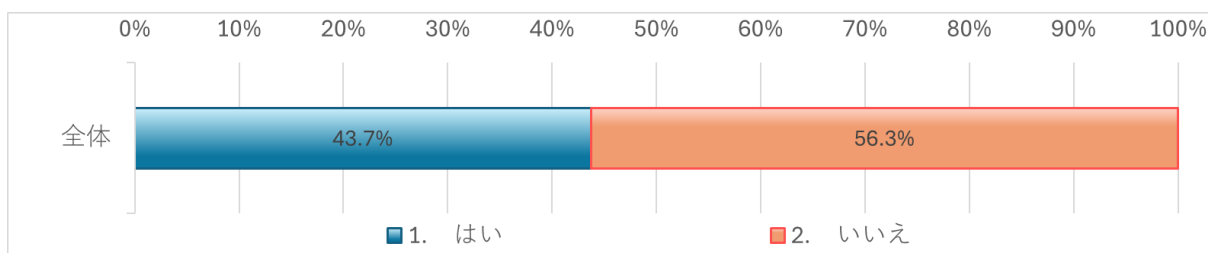


		回答 n	0点	1点	2点	3点	4点	5点	6点	7点	8点	9点	10点
全体		2,464	0.3%	0.5%	0.6%	2.4%	3.7%	20.8%	9.9%	16.8%	23.6%	8.5%	12.9%
男性	男性総数	1,074	0.1%	0.7%	0.7%	3.3%	4.2%	21.9%	11.1%	16.7%	22.8%	6.6%	11.9%
	65～74歳	460	0.0%	0.4%	1.3%	3.0%	3.5%	20.4%	8.0%	20.0%	24.3%	7.6%	11.3%
	75～84歳	487	0.0%	1.0%	0.2%	3.3%	5.1%	23.4%	12.3%	14.2%	22.4%	6.0%	12.1%
	85歳～	127	0.8%	0.8%	0.8%	3.9%	3.1%	21.3%	17.3%	14.2%	18.9%	5.5%	13.4%
女性	女性総数	1,390	0.5%	0.4%	0.5%	1.8%	3.3%	19.9%	8.9%	16.9%	24.2%	10.0%	13.6%
	65～74歳	614	0.3%	0.3%	0.5%	1.3%	3.1%	18.2%	10.3%	17.9%	26.2%	8.8%	13.0%
	75～84歳	604	0.5%	0.3%	0.5%	2.3%	3.1%	20.9%	8.8%	16.9%	23.5%	10.4%	12.7%
	85歳～	172	1.2%	0.6%	0.6%	1.7%	4.7%	22.7%	4.7%	13.4%	19.2%	12.8%	18.6%
家族構成	一人暮らし	432	0.5%	0.7%	1.9%	4.9%	5.3%	28.0%	8.3%	15.3%	19.7%	7.4%	8.1%
	夫婦二人暮らし(配偶者65歳以上)	887	0.1%	0.3%	0.1%	1.1%	2.8%	17.0%	10.1%	18.2%	26.8%	8.1%	15.2%
	夫婦二人暮らし(配偶者64歳以下)	69	0.0%	0.0%	1.4%	1.4%	1.4%	18.8%	7.2%	15.9%	26.1%	13.0%	14.5%
	息子・娘との二世帯	622	0.6%	0.6%	0.2%	2.9%	4.0%	21.4%	10.9%	14.5%	23.0%	9.6%	12.2%
	その他	378	0.3%	0.3%	0.8%	1.9%	4.0%	21.2%	9.8%	20.1%	20.9%	7.9%	13.0%

		回答 n	0点	1点	2点	3点	4点	5点	6点	7点	8点	9点	10点
日常生活圏域	明倫	198	0.0%	1.0%	0.0%	3.5%	4.0%	19.2%	12.1%	14.6%	25.3%	7.6%	12.6%
	あたご	191	0.0%	0.0%	2.1%	2.1%	1.6%	20.4%	6.8%	18.8%	25.7%	8.4%	14.1%
	中央北	184	0.0%	0.5%	1.1%	3.8%	4.9%	15.2%	4.9%	21.2%	21.7%	12.0%	14.7%
	不死鳥	208	0.5%	0.0%	0.5%	1.9%	4.3%	20.7%	6.7%	21.2%	23.6%	6.7%	13.9%
	あずま	168	0.0%	1.2%	0.0%	3.0%	3.0%	23.8%	11.3%	17.9%	17.9%	9.5%	12.5%
	大東	202	1.5%	0.0%	0.5%	2.0%	3.0%	18.3%	14.4%	18.8%	23.3%	6.9%	11.4%
	九頭竜	178	0.6%	0.6%	0.6%	1.1%	3.9%	21.3%	10.7%	14.0%	26.4%	10.7%	10.1%
	北	192	1.0%	0.5%	0.0%	2.6%	4.2%	21.9%	9.4%	15.6%	24.5%	8.3%	12.0%
	みなみ	202	0.0%	0.5%	0.5%	1.5%	3.0%	24.3%	13.4%	15.3%	22.3%	8.9%	10.4%
	社	187	0.0%	1.6%	0.5%	3.7%	4.3%	18.7%	10.7%	12.8%	18.7%	10.2%	18.7%
	光	186	0.0%	0.5%	1.1%	1.6%	5.9%	24.7%	9.1%	17.2%	23.1%	7.0%	9.7%
	川西	173	0.6%	0.6%	0.0%	2.9%	3.5%	22.5%	8.1%	12.7%	26.6%	8.7%	13.9%
	東足羽	195	0.0%	0.0%	1.0%	2.1%	2.6%	19.5%	10.3%	17.4%	27.2%	6.7%	13.3%

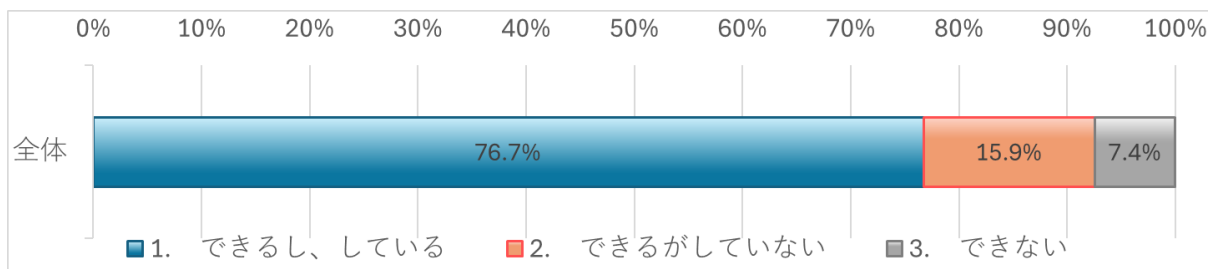
問5 あなたの日常生活について、(1)～(11)にお答えください。

(1) 物忘れが多いと感じますか。



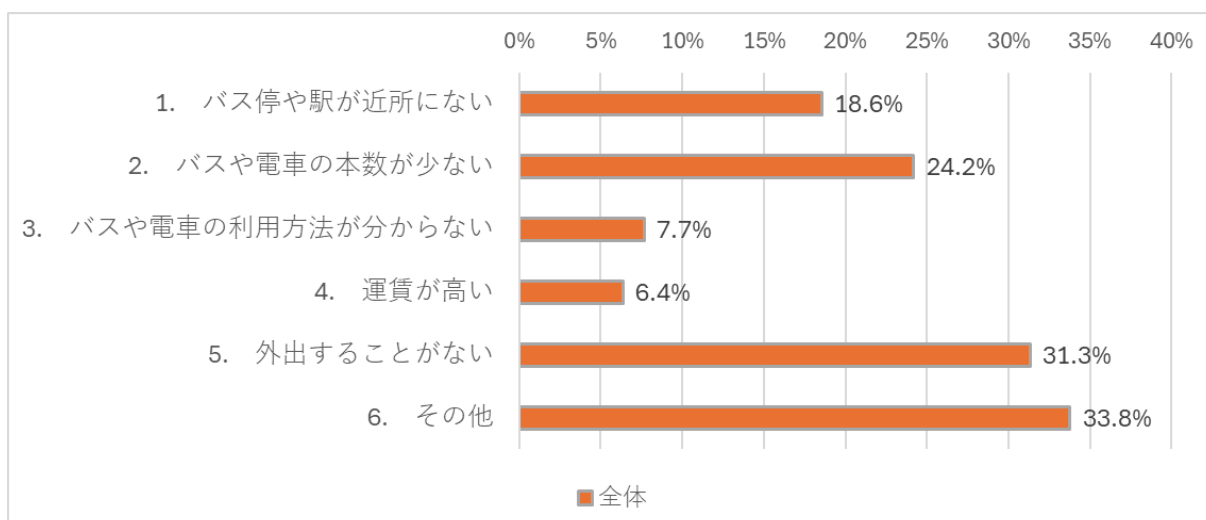
		回答 n	1. はい	2. いいえ
全体		2,427	43.7%	56.3%
男性	男性総数	1,061	44.4%	55.6%
	65～74 歳	458	39.7%	60.3%
	75～84 歳	474	44.5%	55.5%
	85 歳～	129	60.5%	39.5%
女性	女性総数	1,366	43.2%	56.8%
	65～74 歳	601	36.6%	63.4%
	75～84 歳	597	45.7%	54.3%
	85 歳～	168	57.7%	42.3%
家族構成	一人暮らし	429	43.8%	56.2%
	夫婦二人暮らし(配偶者 65 歳以上)	868	42.7%	57.3%
	夫婦二人暮らし(配偶者 64 歳以下)	68	38.2%	61.8%
	息子・娘との二世帯	614	47.4%	52.6%
	その他	371	39.9%	60.1%
日常生活圏域	明倫	193	38.9%	61.1%
	あたご	190	40.0%	60.0%
	中央北	181	39.8%	60.2%
	不死鳥	206	43.7%	56.3%
	あずま	165	42.4%	57.6%
	大東	195	37.9%	62.1%
	九頭竜	176	44.3%	55.7%
	北	184	44.0%	56.0%
	みなみ	200	53.5%	46.5%
	社	181	44.8%	55.2%
	光	184	44.0%	56.0%
	川西	174	42.5%	57.5%
	東足羽	198	51.5%	48.5%

(2) バスや電車で1人で外出していますか。(自家用車でも可) (1つに○)



		回答 n	1. できるし、 している	2. できるがし ていない	3. できない
全体		2,446	76.7%	15.9%	7.4%
男性	男性総数	1,068	81.3%	13.3%	5.4%
	65～74 歳	459	83.9%	13.5%	2.6%
	75～84 歳	483	83.4%	11.4%	5.2%
	85 歳～	126	63.5%	19.8%	16.7%
女性	女性総数	1,378	73.2%	17.9%	8.9%
	65～74 歳	610	82.0%	15.2%	2.8%
	75～84 歳	601	74.5%	17.6%	7.8%
	85 歳～	167	36.5%	28.1%	35.3%
家族構成	一人暮らし	428	75.2%	15.2%	9.6%
	夫婦二人暮らし(配偶者 65 歳以上)	879	80.1%	14.7%	5.2%
	夫婦二人暮らし(配偶者 64 歳以下)	69	87.0%	10.1%	2.9%
	息子・娘との二世帯	619	74.0%	17.1%	8.9%
	その他	373	75.9%	16.1%	8.0%
日常生活圏域	明倫	194	78.9%	13.9%	7.2%
	あたご	189	73.0%	18.5%	8.5%
	中央北	183	72.7%	18.6%	8.7%
	不死鳥	206	78.6%	15.0%	6.3%
	あずま	167	74.3%	16.8%	9.0%
	大東	200	81.5%	12.0%	6.5%
	九頭竜	171	67.8%	21.1%	11.1%
	北	191	80.6%	15.2%	4.2%
	みなみ	201	80.1%	14.4%	5.5%
	社	188	73.4%	18.1%	8.5%
	光	186	78.5%	14.0%	7.5%
	川西	173	78.0%	13.9%	8.1%
	東足羽	197	78.2%	15.7%	6.1%

(2)-1 バスや電車を利用しない、またはできない理由は何ですか。(いくつでも○)

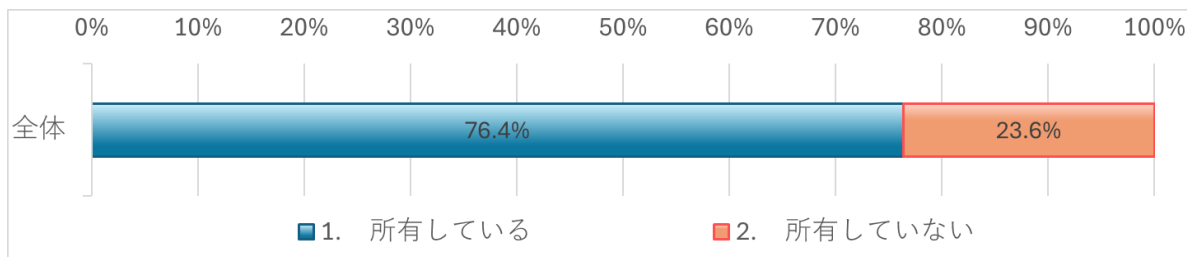


		回答 n	1. バス停や駅が近所がない	2. バスや電車の本数が少ない	3. バスや電車の利用方法が分からない	4. 運賃が高い	5. 外出することがない	6. その他
全体		533	18.6%	24.2%	7.7%	6.4%	31.3%	33.8%
男性	男性総数	189	17.5%	24.3%	7.9%	9.0%	28.0%	32.8%
	65～74 歳	71	11.3%	26.8%	8.5%	7.0%	19.7%	42.3%
	75～84 歳	74	17.6%	27.0%	6.8%	10.8%	27.0%	31.1%
	85 歳～	44	27.3%	15.9%	9.1%	9.1%	43.2%	20.5%
女性	女性総数	344	19.2%	24.1%	7.6%	4.9%	33.1%	34.3%
	65～74 歳	103	22.3%	28.2%	5.8%	4.9%	19.4%	44.7%
	75～84 歳	143	14.0%	26.6%	10.5%	4.9%	34.3%	31.5%
	85 歳～	98	23.5%	16.3%	5.1%	5.1%	45.9%	27.6%
家族構成	一人暮らし	101	24.8%	22.8%	11.9%	6.9%	29.7%	29.7%
	夫婦二人暮らし (配偶者 65 歳以上)	165	20.0%	30.3%	4.2%	8.5%	23.0%	35.8%
	夫婦二人暮らし (配偶者 64 歳以下)	8	0.0%	0.0%	0.0%	12.5%	37.5%	50.0%
	息子・娘との二世帯	150	18.0%	24.7%	8.0%	4.7%	39.3%	28.0%
	その他	87	9.2%	17.2%	9.2%	5.7%	34.5%	41.4%

		回答 n	1. バス 停や駅 が近所 にない	2. バス や電車 の本数 が少ない	3. バス や電車 の利用 方法が わからない	4. 運賃 が高い	5. 外出 するこ とがない	6. その 他
日常生活圏域	明倫	42	14.3%	21.4%	9.5%	9.5%	28.6%	35.7%
	あたご	46	10.9%	21.7%	0.0%	2.2%	34.8%	54.3%
	中央北	47	14.9%	19.1%	6.4%	0.0%	27.7%	42.6%
	不死鳥	41	4.9%	7.3%	17.1%	4.9%	41.5%	29.3%
	あずま	42	16.7%	28.6%	7.1%	7.1%	35.7%	23.8%
	大東	34	20.6%	26.5%	8.8%	5.9%	26.5%	32.4%
	九頭竜	51	33.3%	25.5%	7.8%	2.0%	33.3%	31.4%
	北	36	22.2%	27.8%	0.0%	8.3%	38.9%	27.8%
	みなみ	38	26.3%	18.4%	2.6%	5.3%	26.3%	36.8%
	社	46	13.0%	28.3%	15.2%	10.9%	23.9%	23.9%
	光	39	12.8%	17.9%	10.3%	0.0%	33.3%	35.9%
	川西	31	25.8%	48.4%	12.9%	16.1%	22.6%	32.3%
	東足羽	40	27.5%	30.0%	2.5%	15.0%	32.5%	30.0%

(3) 自動車の運転免許証を所有していますか。

(1つに○)

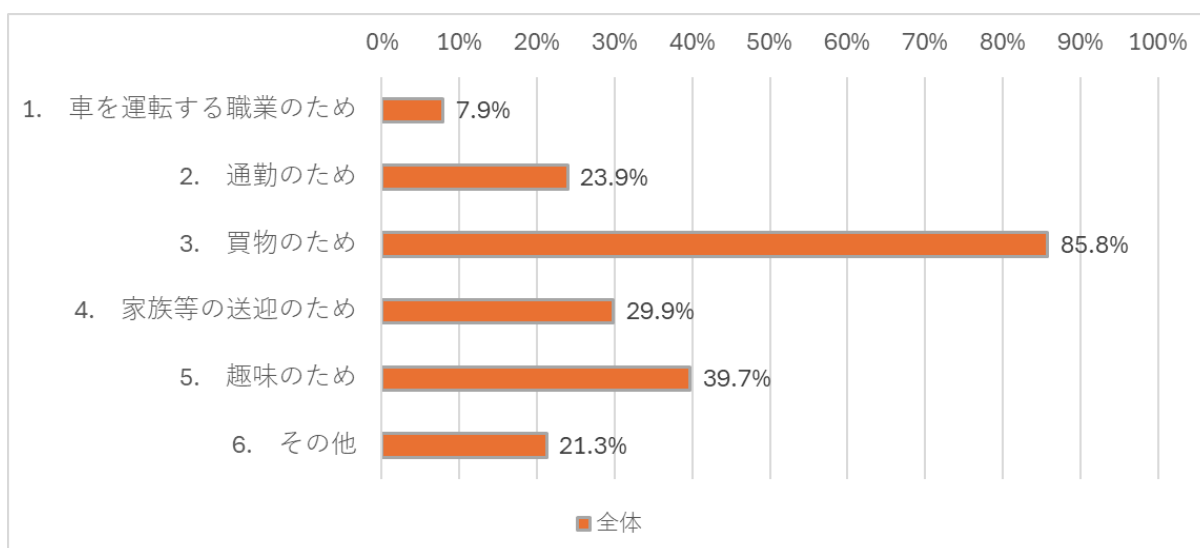


		回答 n	1. 所有している	2. 所有していない
全体		2,455	76.4%	23.6%
男性	男性総数	1,078	88.8%	11.2%
	65～74 歳	460	97.0%	3.0%
	75～84 歳	488	88.9%	11.1%
	85 歳～	130	59.2%	40.8%
女性	女性総数	1,377	66.7%	33.3%
	65～74 歳	610	87.5%	12.5%
	75～84 歳	604	59.8%	40.2%
	85 歳～	163	14.1%	85.9%
家族構成	一人暮らし	431	64.3%	35.7%
	夫婦二人暮らし(配偶者 65 歳以上)	888	82.0%	18.0%
	夫婦二人暮らし(配偶者 64 歳以下)	69	88.4%	11.6%
	息子・娘との二世帯	616	75.2%	24.8%
	その他	373	78.3%	21.7%
日常生活圏域	明倫	198	72.7%	27.3%
	あたご	186	65.1%	34.9%
	中央北	183	64.5%	35.5%
	不死鳥	206	69.9%	30.1%
	あずま	167	78.4%	21.6%
	大東	202	80.7%	19.3%
	九頭竜	176	77.8%	22.2%
	北	192	80.2%	19.8%
	みなみ	203	84.2%	15.8%
	社	187	69.5%	30.5%
	光	187	78.1%	21.9%
	川西	171	86.5%	13.5%
	東足羽	197	85.3%	14.7%

(3)で「1. 所有している」と回答された方へ伺います

(3)-1 自動車を運転する目的は何ですか。

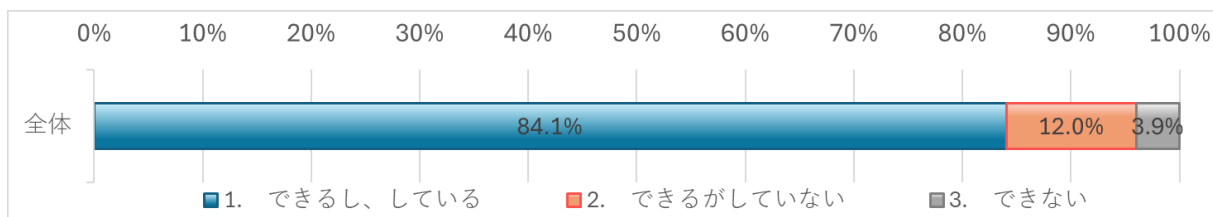
(いくつでも○)



		回答 n	1. 車を運転する職業のため	2. 通勤のため	3. 買物のため	4. 家族等の送迎のため	5. 趣味のため	6. その他
全体		1,868	7.9%	23.9%	85.8%	29.9%	39.7%	21.3%
男性	男性総数	951	12.4%	26.1%	78.7%	30.4%	40.6%	22.9%
	65～74歳	442	16.7%	42.8%	77.6%	26.5%	40.7%	20.4%
	75～84歳	433	9.5%	12.0%	77.8%	34.9%	41.8%	25.2%
	85歳～	76	3.9%	9.2%	89.5%	27.6%	32.9%	25.0%
女性	女性総数	917	3.3%	21.7%	93.1%	29.3%	38.8%	19.5%
	65～74歳	534	4.1%	31.3%	91.8%	32.4%	33.7%	18.7%
	75～84歳	359	1.9%	8.6%	95.3%	26.2%	47.1%	20.9%
	85歳～	24	4.2%	4.2%	91.7%	8.3%	29.2%	16.7%
家族構成	一人暮らし	276	8.0%	23.6%	88.4%	6.5%	43.1%	22.8%
	夫婦二人暮らし(配偶者65歳以上)	722	7.3%	21.2%	85.5%	32.5%	43.4%	22.2%
	夫婦二人暮らし(配偶者64歳以下)	61	14.8%	42.6%	77.0%	31.1%	41.0%	16.4%
	息子・娘との二世帯	463	7.1%	24.8%	86.0%	36.5%	38.0%	16.8%
	その他	292	8.2%	26.7%	85.6%	35.3%	31.5%	25.7%

		回答 n	1. 車を 運転する 職業 のため	2. 通勤 のため	3. 買物 のため	4. 家族 等の送 迎のた め	5. 趣味 のため	6. その 他
日常生活圏域	明倫	143	10.5%	19.6%	88.1%	30.1%	47.6%	17.5%
	あたご	121	8.3%	26.4%	86.0%	26.4%	42.1%	17.4%
	中央北	118	5.9%	22.9%	81.4%	27.1%	47.5%	17.8%
	不死鳥	144	9.0%	23.6%	84.0%	26.4%	39.6%	20.1%
	あずま	129	9.3%	27.9%	86.8%	33.3%	34.1%	20.2%
	大東	162	6.8%	20.4%	88.9%	32.7%	43.8%	22.8%
	九頭竜	135	10.4%	26.7%	84.4%	31.1%	34.1%	18.5%
	北	154	6.5%	21.4%	81.2%	34.4%	39.0%	24.7%
	みなみ	170	4.7%	25.9%	89.4%	30.0%	35.9%	24.7%
	社	130	8.5%	25.4%	85.4%	32.3%	36.2%	20.8%
	光	146	7.5%	25.3%	85.6%	22.6%	47.3%	27.4%
	川西	148	10.1%	25.7%	83.8%	27.0%	38.5%	23.0%
	東足羽	168	6.5%	21.4%	88.1%	33.3%	32.7%	19.0%

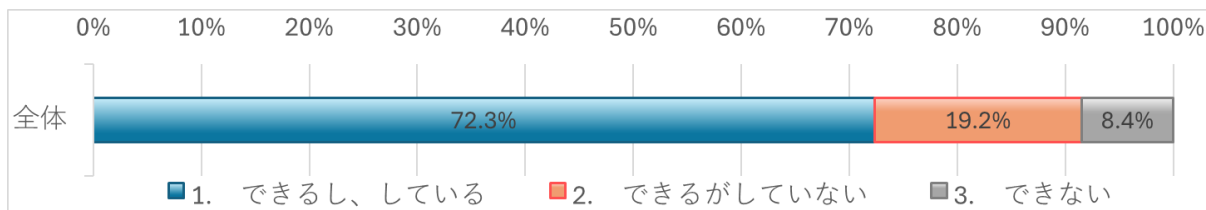
(4) 自分で食品・日用品の買物をしていますか。 (1つに〇)



		回答 n	1. できるし、 している	2. できるが していない	3. できない
全体		2,467	84.1%	12.0%	3.9%
男性	男性総数	1,071	74.7%	21.3%	4.0%
	65～74 歳	460	82.6%	15.0%	2.4%
	75～84 歳	482	68.9%	27.0%	4.1%
	85 歳～	129	68.2%	22.5%	9.3%
女性	女性総数	1,396	91.3%	4.9%	3.9%
	65～74 歳	611	97.7%	1.3%	1.0%
	75～84 歳	614	92.3%	5.0%	2.6%
	85 歳～	171	64.3%	17.0%	18.7%
家族構成	一人暮らし	434	92.4%	3.0%	4.6%
	夫婦二人暮らし(配偶者 65 歳以上)	883	81.8%	15.5%	2.7%
	夫婦二人暮らし(配偶者 64 歳以下)	69	76.8%	18.8%	4.3%
	息子・娘との二世帯	624	83.3%	12.7%	4.0%
	その他	377	83.8%	10.3%	5.8%
日常生活圏域	明倫	200	84.0%	11.0%	5.0%
	あたご	191	83.8%	10.5%	5.8%
	中央北	183	86.9%	7.7%	5.5%
	不死鳥	205	86.8%	11.2%	2.0%
	あずま	168	83.3%	10.7%	6.0%
	大東	202	85.6%	10.4%	4.0%
	九頭竜	178	80.9%	14.6%	4.5%
	北	193	82.4%	13.5%	4.1%
	みなみ	202	85.1%	12.4%	2.5%
	社	185	84.3%	13.0%	2.7%
	光	186	84.4%	14.0%	1.6%
	川西	175	85.1%	10.9%	4.0%
	東足羽	199	79.9%	16.1%	4.0%

(5) 自分で食事の用意をしていますか。

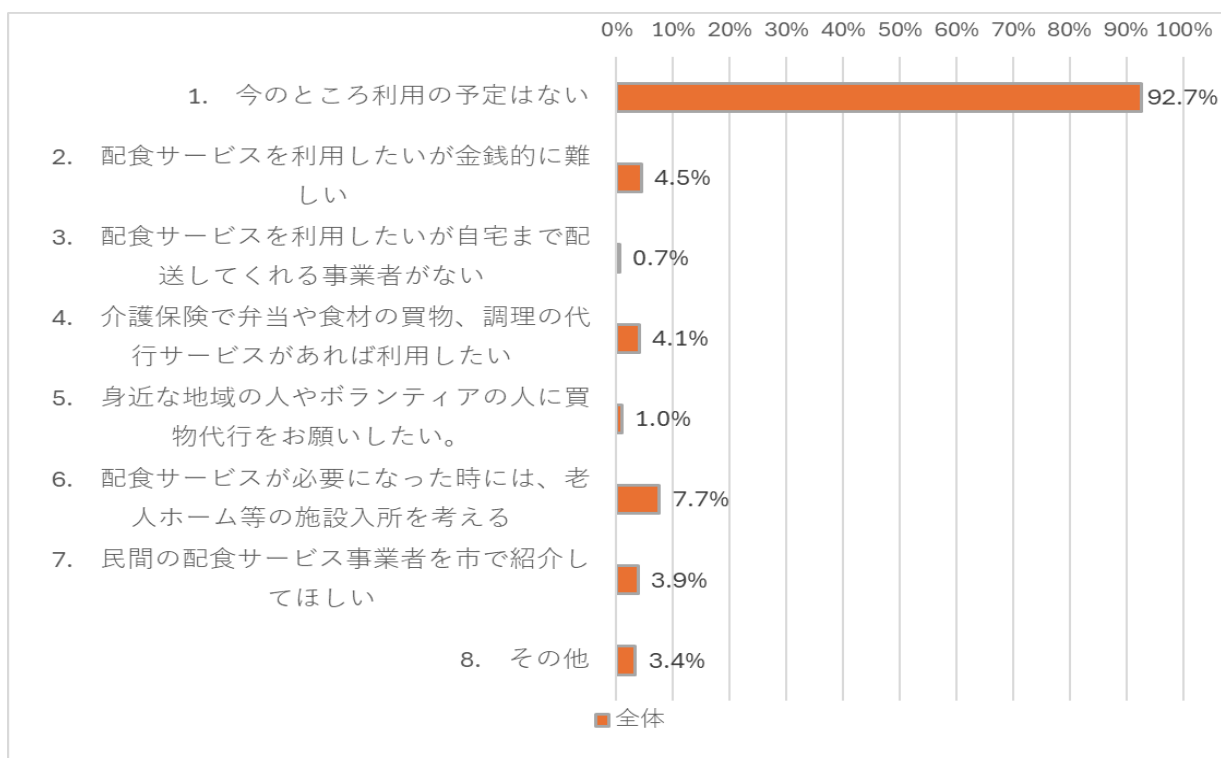
(1つに○)



		回答 n	1. できるし、 している	2. できるが していない	3. できない
全体		2,475	72.3%	19.2%	8.4%
男性	男性総数	1,075	44.8%	38.6%	16.6%
	65～74 歳	460	48.3%	38.9%	12.8%
	75～84 歳	486	40.7%	40.7%	18.5%
	85 歳～	129	48.1%	29.5%	22.5%
女性	女性総数	1,400	93.4%	4.4%	2.2%
	65～74 歳	614	97.6%	1.6%	0.8%
	75～84 歳	614	93.8%	4.6%	1.6%
	85 歳～	172	77.3%	13.4%	9.3%
家族構成	一人暮らし	437	93.4%	3.0%	3.7%
	夫婦二人暮らし(配偶者 65 歳以上)	889	65.4%	24.2%	10.5%
	夫婦二人暮らし(配偶者 64 歳以下)	69	62.3%	29.0%	8.7%
	息子・娘との二世帯	622	69.8%	21.2%	9.0%
	その他	378	68.8%	22.2%	9.0%
日常生活圏域	明倫	199	73.4%	19.6%	7.0%
	あたご	192	79.2%	14.6%	6.3%
	中央北	184	80.4%	11.4%	8.2%
	不死鳥	206	71.4%	20.9%	7.8%
	あずま	168	69.0%	20.8%	10.1%
	大東	201	70.6%	23.4%	6.0%
	九頭竜	176	64.8%	25.6%	9.7%
	北	194	76.3%	13.9%	9.8%
	みなみ	203	71.9%	21.7%	6.4%
	社	189	74.1%	15.9%	10.1%
	光	189	71.4%	22.2%	6.3%
	川西	175	69.7%	20.0%	10.3%
	東足羽	199	67.3%	20.1%	12.6%

(6) 配食サービスの利用についてどう思いますか。

(いくつでも○)



	全体	男性				女性			
		男性 総数	65～ 74 歳	75～ 84 歳	85 歳 ～	女性 総数	65～74 歳	75～ 84 歳	85 歳 ～
回答 n	2,437	1,064	458	481	125	1,373	612	599	162
1. 今のところ利用の予定はない	92.7%	92.9%	94.8%	91.5%	91.2%	92.6%	95.3%	92.7%	82.1%
2. 配食サービスを利用したいが金銭的に厳しい	4.5%	4.6%	3.5%	5.2%	6.4%	4.4%	3.4%	5.7%	3.7%
3. 配食サービスを利用したいが自宅まで配送してくれる事業者がない	0.7%	0.9%	0.7%	1.0%	1.6%	0.5%	0.3%	0.5%	1.2%
4. 介護保険で弁当や食材の買物、調理の代行サービスがあれば利用したい	4.1%	3.5%	1.5%	4.6%	6.4%	4.5%	3.3%	5.5%	5.6%
5. 身近な地域の人やボランティアの人に買物代行をお願いしたい	1.0%	0.7%	0.7%	0.6%	0.8%	1.3%	0.8%	1.3%	3.1%
6. 配食サービスが必要になった時には、老人ホーム等の施設入所を考える	7.7%	7.8%	3.9%	8.7%	18.4%	7.6%	4.1%	8.7%	16.7%
7. 民間の配食サービス事業者を市で紹介してほしい	3.9%	3.7%	2.4%	4.8%	4.0%	4.2%	2.9%	4.0%	9.3%
8. その他	3.4%	3.6%	3.5%	3.7%	3.2%	3.3%	2.1%	3.0%	8.6%

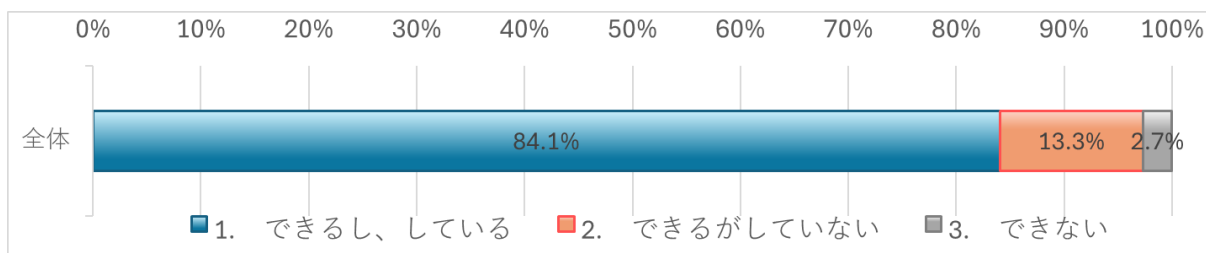
	家族構成				
	一人暮らし	夫婦二人暮らし(配偶者 65 歳以上)	夫婦二人暮らし(配偶者 64 歳以下)	息子・娘との二世帯	その他
回答 n	426	879	69	617	370
1.今のところ利用の予定はない	83.3%	94.2%	97.1%	94.8%	95.4%
2.配食サービスを利用したいが金銭的に厳しい	8.9%	3.3%	2.9%	4.1%	2.4%
3.配食サービスを利用したいが自宅まで配送してくれる事業者がない	1.2%	0.6%	1.4%	0.5%	0.5%
4.介護保険で弁当や食材の買物、調理の代行サービスがあれば利用したい	8.0%	3.8%	1.4%	3.2%	1.9%
5.身近な地域の人やボランティアの人に買物代行をお願いしたい	3.5%	0.5%	0.0%	0.6%	0.3%
6.配食サービスが必要になった時には、老人ホーム等の施設入所を考える	12.9%	7.7%	5.8%	5.8%	4.3%
7.民間の配食サービス事業者を市で紹介してほしい	6.6%	3.6%	5.8%	2.8%	2.7%
8.その他	7.0%	2.4%	1.4%	2.6%	3.8%

	日常生活圏域						
	明倫	あたご	中央北	不死鳥	あずま	大東	九頭竜
回答 n	196	188	180	204	165	202	172
1.今のところ利用の予定はない	92.9%	91.0%	90.0%	91.2%	89.1%	94.6%	93.0%
2.配食サービスを利用したいが金銭的に厳しい	3.6%	3.7%	5.6%	3.9%	5.5%	4.0%	4.7%
3.配食サービスを利用したいが自宅まで配送してくれる事業者がない	0.0%	0.5%	0.0%	0.0%	0.6%	0.5%	1.7%
4.介護保険で弁当や食材の買物、調理の代行サービスがあれば利用したい	4.1%	3.7%	5.6%	1.5%	3.6%	5.0%	4.1%
5.身近な地域の人やボランティアの人に買物代行をお願いしたい	0.5%	0.0%	1.1%	1.0%	3.0%	0.5%	1.7%
6.配食サービスが必要になった時には、老人ホーム等の施設入所を考える	5.1%	3.7%	3.9%	9.3%	9.1%	7.4%	7.6%
7.民間の配食サービス事業者を市で紹介してほしい	4.1%	4.3%	6.1%	2.5%	6.1%	4.5%	2.9%
8.その他	3.6%	5.9%	6.1%	4.9%	6.1%	5.0%	2.9%

	日常生活圏域					
	北	みなみ	社	光	川西	東足羽
回答 n	190	200	184	184	174	198
1.今のところ利用の予定はない	94.2%	91.0%	95.1%	91.8%	96.0%	94.9%
2.配食サービスを利用したいが金銭的に厳しい	5.3%	5.5%	6.5%	4.3%	4.0%	2.5%
3.配食サービスを利用したいが自宅まで配送してくれる事業者がない	0.0%	0.5%	0.5%	2.2%	1.1%	1.5%
4.介護保険で弁当や食材の買物、調理の代行サービスがあれば利用したい	5.3%	3.5%	4.3%	5.4%	2.3%	4.5%
5.身近な地域の人やボランティアの人に買物代行をお願いしたい	0.5%	0.5%	1.6%	0.5%	2.3%	0.5%
6.配食サービスが必要になった時には、老人ホーム等の施設入所を考える	8.4%	11.5%	6.5%	10.9%	8.0%	8.1%
7.民間の配食サービス事業者を市で紹介してほしい	3.2%	2.5%	4.3%	3.8%	3.4%	4.0%
8.その他	1.1%	2.5%	1.6%	2.7%	1.1%	1.0%

(7) 自分で請求書の支払いをしていますか。

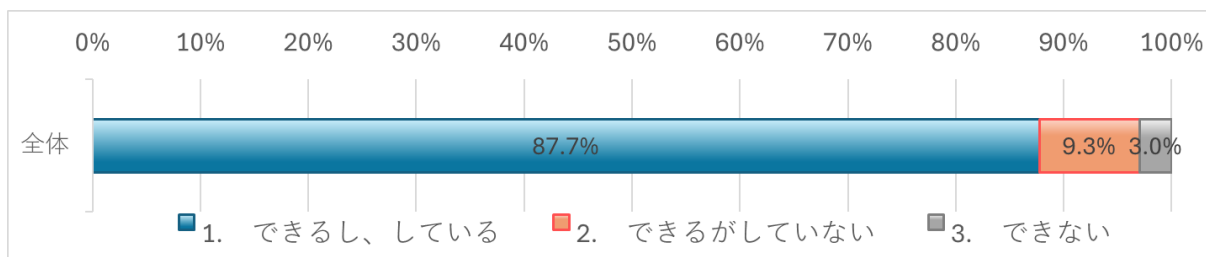
(1つに○)



		回答 n	1. できるし、 している	2. できるがし ていない	3. できない
全体		2,448	84.1%	13.3%	2.7%
男性	男性総数	1,062	75.0%	21.6%	3.5%
	65～74 歳	455	79.3%	18.7%	2.0%
	75～84 歳	479	72.2%	23.6%	4.2%
	85 歳～	128	69.5%	24.2%	6.3%
女性	女性総数	1,386	91.1%	6.9%	2.0%
	65～74 歳	609	94.1%	5.3%	0.7%
	75～84 歳	608	91.6%	6.9%	1.5%
	85 歳～	169	78.1%	13.0%	8.9%
家族構成	一人暮らし	426	93.4%	4.0%	2.6%
	夫婦二人暮らし(配偶者 65 歳以上)	885	80.9%	16.8%	2.3%
	夫婦二人暮らし(配偶者 64 歳以下)	69	84.1%	15.9%	0.0%
	息子・娘との二世帯	619	82.7%	13.9%	3.4%
	その他	371	83.0%	13.5%	3.5%
日常生活圏域	明倫	198	83.8%	13.6%	2.5%
	あたご	189	82.0%	13.8%	4.2%
	中央北	182	85.2%	12.6%	2.2%
	不死鳥	205	83.9%	13.2%	2.9%
	あずま	168	85.7%	12.5%	1.8%
	大東	199	92.5%	6.5%	1.0%
	九頭竜	176	81.3%	15.3%	3.4%
	北	191	80.6%	17.3%	2.1%
	みなみ	199	83.4%	15.6%	1.0%
	社	186	85.5%	12.4%	2.2%
	光	185	81.1%	13.0%	5.9%
	川西	174	83.9%	13.8%	2.3%
	東足羽	196	83.7%	13.3%	3.1%

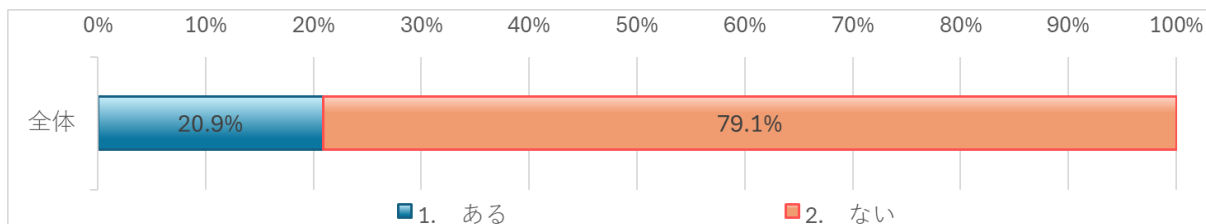
(8) 自分で預貯金の出し入れをしていますか。

(1つに○)



		回答 n	1. できるし、 している	2. できるがし ていない	3. できない
全体		2,454	87.7%	9.3%	3.0%
男性	男性総数	1,068	80.7%	15.1%	4.2%
	65～74 歳	455	85.5%	12.5%	2.0%
	75～84 歳	485	77.1%	17.7%	5.2%
	85 歳～	128	77.3%	14.1%	8.6%
女性	女性総数	1,386	93.1%	4.8%	2.0%
	65～74 歳	609	97.5%	1.6%	0.8%
	75～84 歳	609	94.1%	4.9%	1.0%
	85 歳～	168	73.8%	16.1%	10.1%
家族構成	一人暮らし	425	93.9%	3.8%	2.4%
	夫婦二人暮らし(配偶者 65 歳以上)	888	85.7%	11.6%	2.7%
	夫婦二人暮らし(配偶者 64 歳以下)	69	82.6%	15.9%	1.4%
	息子・娘との二世帯	620	86.9%	9.2%	3.9%
	その他	374	87.4%	9.4%	3.2%
日常生活圏域	明倫	199	87.4%	8.5%	4.0%
	あたご	190	87.4%	8.9%	3.7%
	中央北	183	89.6%	8.7%	1.6%
	不死鳥	204	87.3%	10.8%	2.0%
	あずま	168	89.3%	7.1%	3.6%
	大東	199	86.4%	11.6%	2.0%
	九頭竜	178	87.1%	7.9%	5.1%
	北	192	87.0%	11.5%	1.6%
	みなみ	199	89.4%	9.0%	1.5%
	社	185	88.1%	11.4%	0.5%
	光	185	85.9%	8.6%	5.4%
	川西	176	87.5%	9.1%	3.4%
	東足羽	196	88.3%	7.1%	4.6%

(9) 家で生活を送る上で、援助や支援をして欲しいことがありますか。

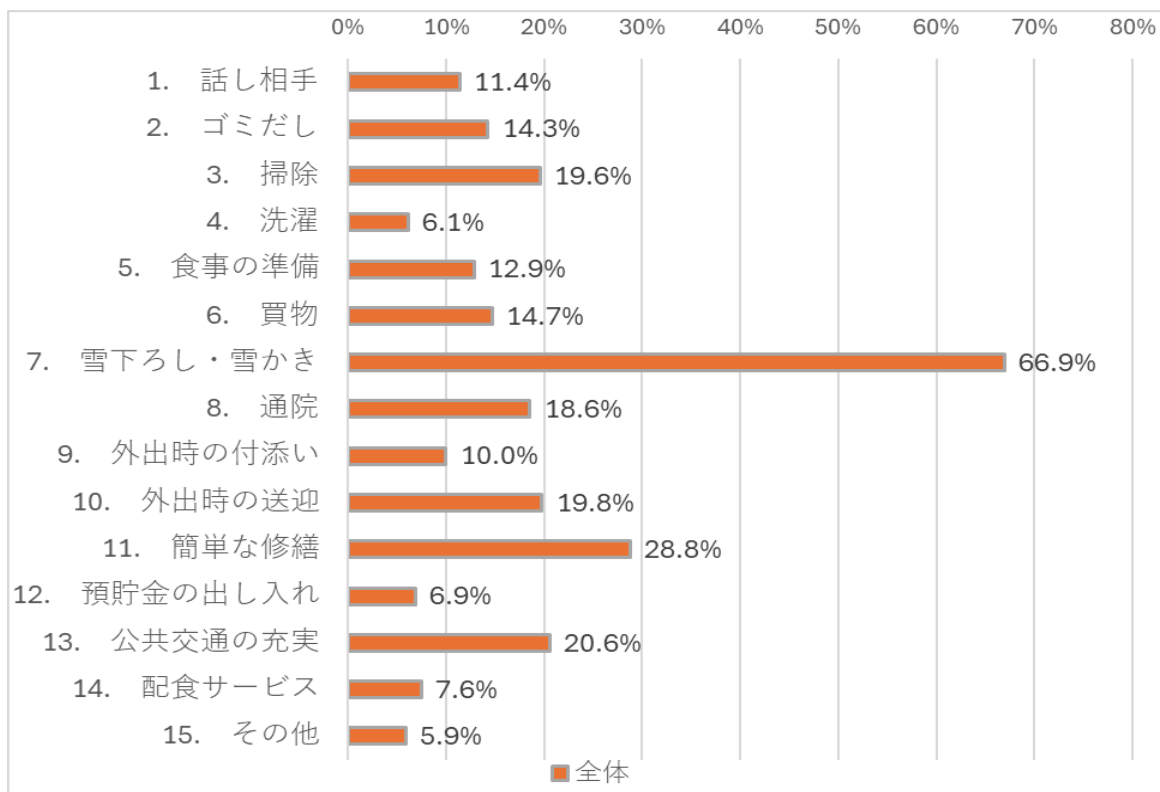


		回答 n	1. ある	2. ない
全体		2,394	20.9%	79.1%
男性	男性総数	1,049	17.4%	82.6%
	65～74 歳	451	8.6%	91.4%
	75～84 歳	478	19.7%	80.3%
	85 歳～	120	41.7%	58.3%
女性	女性総数	1,345	23.6%	76.4%
	65～74 歳	604	15.6%	84.4%
	75～84 歳	585	27.5%	72.5%
	85 歳～	156	40.4%	59.6%
家族構成	一人暮らし	411	38.4%	61.6%
	夫婦二人暮らし(配偶者 65 歳以上)	871	19.3%	80.7%
	夫婦二人暮らし(配偶者 64 歳以下)	68	7.4%	92.6%
	息子・娘との二世帯	606	14.7%	85.3%
	その他	367	17.4%	82.6%
日常生活圏域	明倫	192	19.3%	80.7%
	あたご	184	22.8%	77.2%
	中央北	179	22.3%	77.7%
	不死鳥	205	19.5%	80.5%
	あずま	167	22.2%	77.8%
	大東	193	26.4%	73.6%
	九頭竜	170	14.1%	85.9%
	北	185	19.5%	80.5%
	みなみ	195	21.0%	79.0%
	社	182	25.3%	74.7%
	光	180	23.3%	76.7%
	川西	167	10.8%	89.2%
	東足羽	195	24.1%	75.9%

(9)で「1.ある」と回答された方へ伺います

(9)-1 現在受けている援助や支援も含めて、援助や支援をして欲しいことは何ですか。

(いくつでも○)



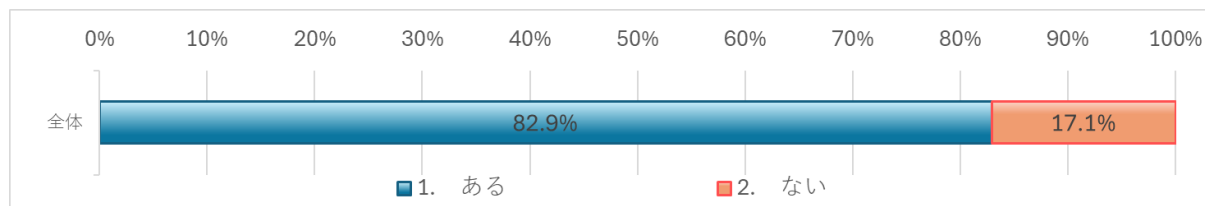
	全体	男性				女性			
		男性総数	65～74歳	75～84歳	85歳～	女性総数	65～74歳	75～84歳	85歳～
回答 n	490	179	38	89	52	311	91	157	63
1. 話し相手	11.4%	12.3%	21.1%	10.1%	9.6%	10.9%	14.3%	8.9%	11.1%
2. ゴミだし	14.3%	12.3%	18.4%	9.0%	13.5%	15.4%	7.7%	14.0%	30.2%
3. 掃除	19.6%	23.5%	28.9%	19.1%	26.9%	17.4%	14.3%	13.4%	31.7%
4. 洗濯	6.1%	10.1%	10.5%	12.4%	5.8%	3.9%	1.1%	2.5%	11.1%
5. 食事の準備	12.9%	22.3%	23.7%	24.7%	17.3%	7.4%	6.6%	7.0%	9.5%
6. 買物	14.7%	16.8%	15.8%	19.1%	13.5%	13.5%	8.8%	13.4%	20.6%
7. 雪下ろし・雪かき	66.9%	64.2%	50.0%	68.5%	67.3%	68.5%	71.4%	68.8%	63.5%
8. 通院	18.6%	18.4%	13.2%	14.6%	28.8%	18.6%	9.9%	19.1%	30.2%
9. 外出時の付添い	10.0%	11.7%	10.5%	7.9%	19.2%	9.0%	5.5%	7.0%	19.0%
10. 外出時の送迎	19.8%	15.1%	7.9%	13.5%	23.1%	22.5%	9.9%	22.3%	41.3%
11. 簡単な修繕	28.8%	24.0%	18.4%	25.8%	25.0%	31.5%	28.6%	36.3%	23.8%
12. 預貯金の出し入れ	6.9%	10.1%	10.5%	4.5%	19.2%	5.1%	4.4%	3.8%	9.5%
13. 公共交通の充実	20.6%	16.2%	7.9%	13.5%	26.9%	23.2%	27.5%	26.8%	7.9%
14. 配食サービス	7.6%	11.2%	13.2%	10.1%	11.5%	5.5%	5.5%	2.5%	12.7%
15. その他	5.9%	6.7%	10.5%	4.5%	7.7%	5.5%	8.8%	3.8%	4.8%

	家族構成				
	一人暮らし	夫婦二人暮らし(配偶者 65歳以上)	夫婦二人暮らし(配偶者 64歳以下)	息子・娘との二世帯	その他
回答 n	157	161	5	88	63
1. 話し相手	13.4%	8.7%	0.0%	14.8%	12.7%
2. ゴミだし	18.5%	9.3%	40.0%	12.5%	12.7%
3. 掃除	26.1%	11.8%	40.0%	21.6%	14.3%
4. 洗濯	4.5%	1.9%	0.0%	13.6%	9.5%
5. 食事の準備	12.7%	8.1%	0.0%	19.3%	17.5%
6. 買物	16.6%	9.9%	20.0%	18.2%	12.7%
7. 雪下ろし・雪かき	68.8%	75.2%	80.0%	51.1%	65.1%
8. 通院	16.6%	18.0%	0.0%	26.1%	17.5%
9. 外出時の付添い	8.3%	5.0%	0.0%	22.7%	9.5%
10. 外出時の送迎	21.0%	15.5%	0.0%	28.4%	17.5%
11. 簡単な修繕	38.2%	26.1%	0.0%	22.7%	25.4%
12. 預貯金のおし入れ	5.1%	5.0%	0.0%	13.6%	4.8%
13. 公共交通の充実	17.8%	23.0%	0.0%	21.6%	22.2%
14. 配食サービス	11.5%	3.7%	0.0%	11.4%	3.2%
15. その他	6.4%	5.6%	0.0%	4.5%	6.3%

	日常生活圏域						
	明倫	あたご	中央北	不死鳥	あずま	大東	九頭竜
回答 n	39	41	38	37	34	51	24
1. 話し相手	0.0%	12.2%	10.5%	10.8%	17.6%	13.7%	16.7%
2. ゴミだし	10.3%	26.8%	15.8%	8.1%	11.8%	23.5%	16.7%
3. 掃除	10.3%	29.3%	15.8%	24.3%	17.6%	19.6%	25.0%
4. 洗濯	5.1%	4.9%	7.9%	2.7%	8.8%	5.9%	4.2%
5. 食事の準備	15.4%	12.2%	18.4%	10.8%	11.8%	15.7%	16.7%
6. 買物	12.8%	17.1%	15.8%	13.5%	11.8%	19.6%	20.8%
7. 雪下ろし・雪かき	82.1%	68.3%	63.2%	70.3%	73.5%	74.5%	25.0%
8. 通院	7.7%	24.4%	15.8%	13.5%	17.6%	17.6%	33.3%
9. 外出時の付添い	7.7%	7.3%	0.0%	13.5%	5.9%	5.9%	29.2%
10. 外出時の送迎	15.4%	14.6%	18.4%	13.5%	20.6%	27.5%	33.3%
11. 簡単な修繕	33.3%	24.4%	26.3%	32.4%	32.4%	37.3%	33.3%
12. 預貯金の出し入れ	5.1%	2.4%	7.9%	5.4%	5.9%	5.9%	0.0%
13. 公共交通の充実	25.6%	7.3%	26.3%	24.3%	17.6%	17.6%	16.7%
14. 配食サービス	7.7%	4.9%	5.3%	2.7%	11.8%	9.8%	4.2%
15. その他	5.1%	9.8%	0.0%	8.1%	2.9%	15.7%	12.5%

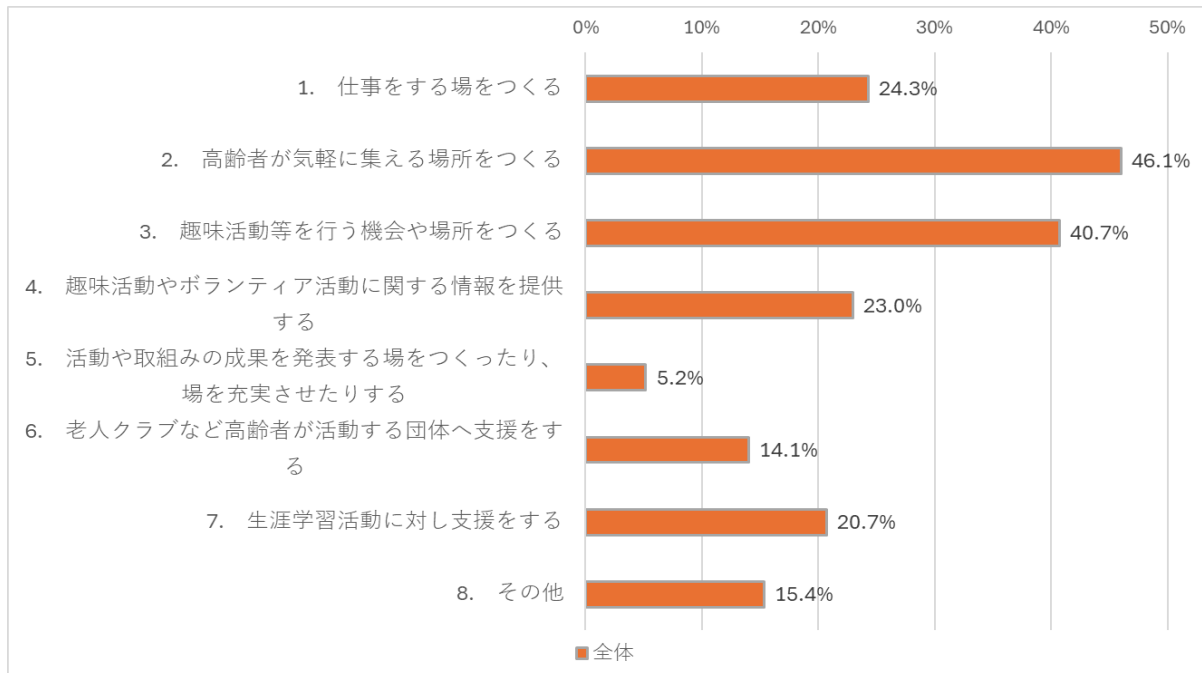
	日常生活圏域					
	北	みなみ	社	光	川西	東足羽
回答 n	35	42	44	41	18	46
1. 話し相手	0.0%	9.5%	11.4%	19.5%	11.1%	15.2%
2. ゴミだし	2.9%	21.4%	9.1%	17.1%	11.1%	6.5%
3. 掃除	20.0%	23.8%	11.4%	12.2%	27.8%	23.9%
4. 洗濯	5.7%	7.1%	4.5%	4.9%	5.6%	10.9%
5. 食事の準備	8.6%	11.9%	9.1%	12.2%	5.6%	15.2%
6. 買物	2.9%	19.0%	9.1%	7.3%	27.8%	19.6%
7. 雪下ろし・雪かき	65.7%	76.2%	63.6%	68.3%	50.0%	63.0%
8. 通院	17.1%	19.0%	20.5%	19.5%	33.3%	15.2%
9. 外出時の付添い	8.6%	11.9%	11.4%	7.3%	16.7%	15.2%
10. 外出時の送迎	17.1%	16.7%	20.5%	12.2%	27.8%	26.1%
11. 簡単な修繕	22.9%	40.5%	20.5%	22.0%	22.2%	23.9%
12. 預貯金の出し入れ	8.6%	9.5%	2.3%	7.3%	22.2%	13.0%
13. 公共交通の充実	31.4%	19.0%	20.5%	22.0%	22.2%	19.6%
14. 配食サービス	5.7%	4.8%	6.8%	12.2%	16.7%	8.7%
15. その他	2.9%	9.5%	0.0%	4.9%	0.0%	2.2%

(10) 生きがいはありますか。



		回答 n	1. ある	2. ない
全体		2,320	82.9%	17.1%
男性	男性総数	1,021	84.3%	15.7%
	65～74 歳	450	85.8%	14.2%
	75～84 歳	456	83.8%	16.2%
	85 歳～	115	80.9%	19.1%
女性	女性総数	1,299	81.8%	18.2%
	65～74 歳	590	83.2%	16.8%
	75～84 歳	560	81.8%	18.2%
	85 歳～	149	76.5%	23.5%
家族構成	一人暮らし	388	75.5%	24.5%
	夫婦二人暮らし(配偶者 65 歳以上)	848	86.0%	14.0%
	夫婦二人暮らし(配偶者 64 歳以下)	69	84.1%	15.9%
	息子・娘との二世帯	587	82.8%	17.2%
	その他	359	84.4%	15.6%
日常生活圏域	明倫	190	83.2%	16.8%
	あたご	179	82.1%	17.9%
	中央北	170	85.3%	14.7%
	不死鳥	198	80.3%	19.7%
	あずま	156	82.7%	17.3%
	大東	189	84.7%	15.3%
	九頭竜	168	76.8%	23.2%
	北	182	81.9%	18.1%
	みなみ	190	80.5%	19.5%
	社	173	82.1%	17.9%
	光	174	82.8%	17.2%
	川西	166	86.7%	13.3%
	東足羽	185	89.2%	10.8%

(11) 生きがいを感じながら暮らしていくために、市からどのような支援があるとよいと思いますか。
(いくつでも○)



	全体	男性				女性			
		男性 総数	65～ 74歳	75～ 84歳	85歳 ～	女性 総数	65～ 74歳	75～ 84歳	85歳 ～
回答 n	2,104	910	410	393	107	1,194	555	508	131
1. 仕事をする場をつくる	24.3%	28.5%	39.8%	21.9%	9.3%	21.2%	33.9%	12.4%	1.5%
2. 高齢者が気軽に集える場所をつくる	46.1%	38.6%	28.8%	45.0%	52.3%	51.8%	40.2%	61.0%	64.9%
3. 趣味活動等を行う機会や場所をつくる	40.7%	42.0%	43.2%	40.5%	43.0%	39.8%	44.5%	39.4%	21.4%
4. 趣味活動やボランティア活動に関する情報を提供する	23.0%	22.6%	26.1%	20.6%	16.8%	23.3%	28.5%	21.1%	9.9%
5. 活動や取組みの成果を発表する場をつくったり、場を充実させたりする	5.2%	5.3%	4.6%	5.1%	8.4%	5.1%	5.0%	5.3%	4.6%
6. 老人クラブなど高齢者が活動する団体へ支援をする	14.1%	13.0%	7.6%	15.8%	23.4%	14.9%	11.7%	17.3%	19.1%
7. 生涯学習活動に対し支援をする	20.7%	19.1%	20.7%	18.6%	15.0%	21.9%	27.7%	18.5%	10.7%
8. その他	15.4%	19.2%	18.3%	19.8%	20.6%	12.5%	11.2%	13.4%	14.5%

	家族構成				
	一人暮らし	夫婦二人暮らし(配偶者 65 歳以上)	夫婦二人暮らし(配偶者 64 歳以下)	息子・娘との二世帯	その他
回答 n	353	760	60	531	333
1. 仕事をする場をつくる	19.0%	23.7%	41.7%	25.8%	27.6%
2. 高齢者が気軽に集える場所をつくる	53.5%	44.7%	33.3%	45.2%	43.8%
3. 趣味活動等を行う機会や場所をつくる	35.7%	43.8%	43.3%	40.5%	39.6%
4. 趣味活動やボランティア活動に関する情報を提供する	22.1%	27.5%	30.0%	20.2%	18.6%
5. 活動や取組みの成果を発表する場をつくったり、場を充実させたりする	7.6%	5.0%	1.7%	5.3%	3.9%
6. 老人クラブなど高齢者が活動する団体へ支援をする	16.4%	15.8%	6.7%	13.6%	9.0%
7. 生涯学習活動に対し支援をする	21.0%	22.4%	21.7%	17.7%	22.5%
8. その他	16.7%	14.7%	18.3%	14.5%	16.5%

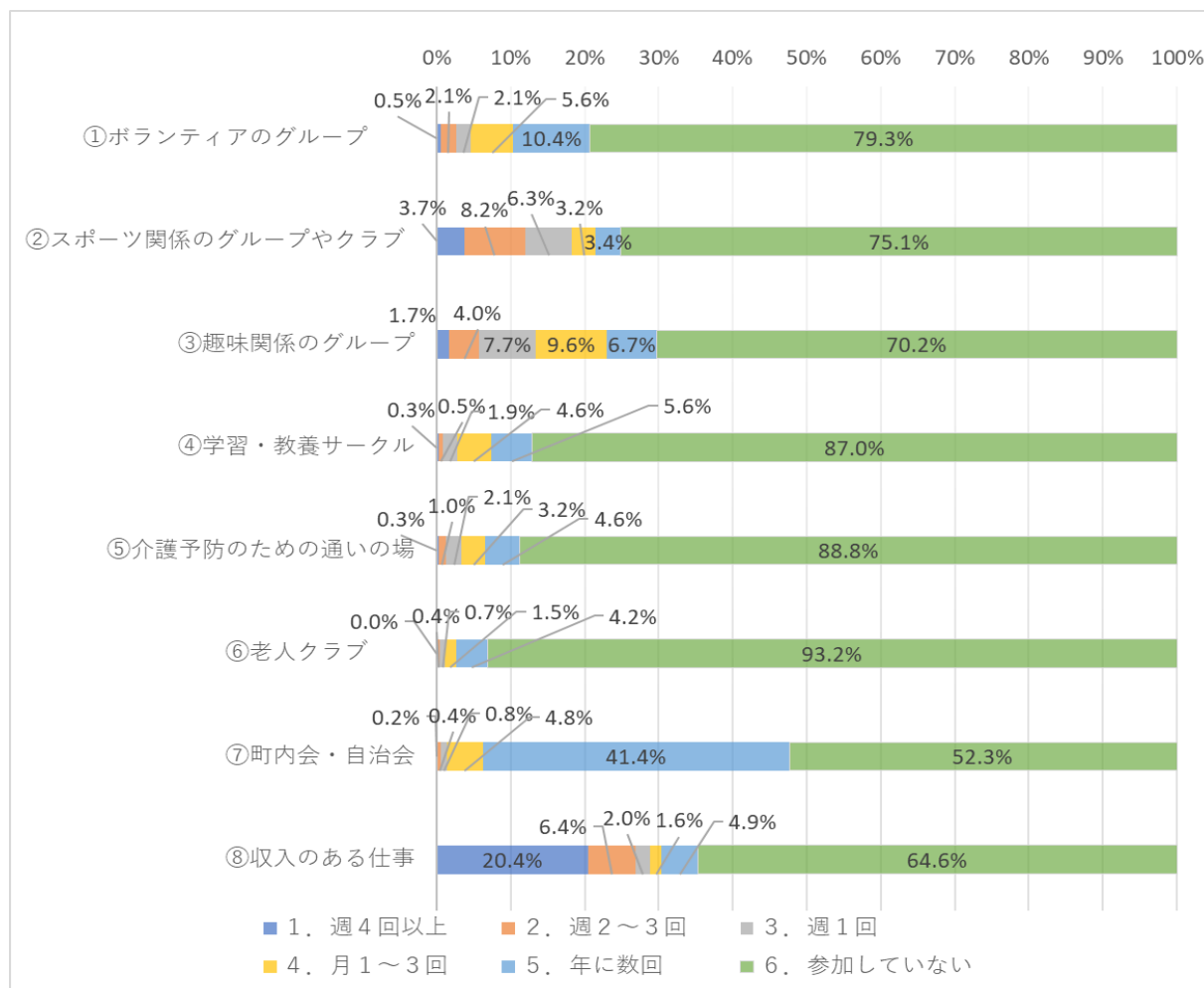
	日常生活圏域						
	明倫	あたご	中央北	不死鳥	あずま	大東	九頭竜
回答 n	167	169	154	176	150	180	149
1. 仕事をする場をつくる	23.4%	23.1%	28.6%	22.7%	34.0%	20.0%	28.9%
2. 高齢者が気軽に集える場所をつくる	45.5%	48.5%	46.8%	43.2%	40.7%	48.9%	45.0%
3. 趣味活動等を行う機会や場所をつくる	41.9%	41.4%	42.2%	50.6%	40.0%	47.2%	42.3%
4. 趣味活動やボランティア活動に関する情報を提供する	24.6%	21.9%	26.0%	30.7%	24.7%	21.7%	18.8%
5. 活動や取組みの成果を発表する場をつくったり、場を充実させたりする	6.6%	3.6%	5.8%	4.5%	4.0%	6.1%	2.7%
6. 老人クラブなど高齢者が活動する団体へ支援をする	9.0%	11.8%	7.1%	10.8%	14.7%	23.3%	12.1%
7. 生涯学習活動に対し支援をする	21.6%	20.1%	21.4%	26.1%	27.3%	22.2%	19.5%
8. その他	19.2%	17.2%	14.3%	13.6%	12.0%	10.0%	14.1%

	日常生活圏域					
	北	みなみ	社	光	川西	東足羽
回答 n	156	166	150	157	156	174
1. 仕事をする場をつくる	27.6%	23.5%	18.7%	19.7%	29.5%	19.0%
2. 高齢者が気軽に集える場所をつくる	42.3%	40.4%	57.3%	47.8%	39.1%	52.9%
3. 趣味活動等を行う機会や場所をつくる	39.1%	41.0%	35.3%	36.3%	35.3%	35.1%
4. 趣味活動やボランティア活動に関する情報を提供する	26.9%	24.7%	18.7%	19.1%	17.3%	23.0%
5. 活動や取組みの成果を発表する場をつくったり、場を充実させたりする	6.4%	6.0%	3.3%	7.0%	4.5%	6.3%
6. 老人クラブなど高齢者が活動する団体へ支援をする	16.7%	15.7%	11.3%	19.1%	14.1%	16.1%
7. 生涯学習活動に対し支援をする	19.9%	21.1%	16.0%	21.0%	14.7%	17.8%
8. その他	18.6%	15.7%	18.0%	18.5%	19.9%	10.3%

問6 あなたの社会参加について、(1)～(6)にお答えください。

(1) 以下のような会・グループ等にどのくらいの頻度で参加していますか。

(各質問1つに○)



① ボランティアのグループ

		回答 n	1.週4回 以上	2.週2～ 3回	3.週1回	4.月1～ 3回	5.年 回数	6.参加 してい ない
全体		2,311	0.5%	2.1%	2.1%	5.6%	10.4%	79.3%
男性	男性総数	1,027	0.8%	2.0%	2.4%	5.2%	13.2%	76.3%
	65～74歳	444	0.7%	1.6%	2.7%	5.2%	11.5%	78.4%
	75～84歳	463	0.4%	2.6%	2.4%	4.8%	15.1%	74.7%
	85歳～	120	2.5%	1.7%	1.7%	6.7%	12.5%	75.0%
女性	女性総数	1,284	0.3%	2.1%	1.8%	6.0%	8.2%	81.6%
	65～74歳	590	0.2%	1.4%	0.3%	6.6%	8.1%	83.4%
	75～84歳	559	0.5%	2.7%	3.2%	6.1%	8.8%	78.7%
	85歳～	135	0.0%	3.0%	2.2%	3.0%	5.9%	85.9%
家族構成	一人暮らし	386	0.5%	2.3%	2.3%	2.8%	8.8%	83.2%
	夫婦二人暮らし (配偶者65歳以上)	845	0.4%	2.4%	2.1%	6.2%	12.5%	76.4%
	夫婦二人暮らし (配偶者64歳以下)	64	0.0%	3.1%	3.1%	7.8%	12.5%	73.4%
	息子・娘との二世帯	589	1.0%	1.5%	1.5%	6.1%	10.2%	79.6%
	その他	356	0.3%	0.8%	2.2%	6.2%	7.6%	82.9%
日常生活圏域	明倫	189	0.5%	2.1%	1.6%	5.3%	5.3%	85.2%
	あたご	179	0.0%	1.7%	2.8%	8.9%	6.1%	80.4%
	中央北	167	0.0%	1.8%	0.0%	3.0%	7.2%	88.0%
	不死鳥	191	0.5%	2.1%	2.1%	5.8%	9.9%	79.6%
	あずま	155	0.0%	0.6%	3.2%	5.2%	11.0%	80.0%
	大東	184	1.6%	2.7%	1.1%	8.2%	11.4%	75.0%
	九頭竜	170	2.4%	2.4%	1.8%	3.5%	9.4%	80.6%
	北	184	0.0%	1.6%	2.7%	4.3%	7.1%	84.2%
	みなみ	185	0.5%	2.2%	1.1%	3.8%	11.9%	80.5%
	社	176	0.6%	2.8%	5.1%	6.3%	8.5%	76.7%
	光	175	0.0%	1.7%	2.9%	4.0%	16.0%	75.4%
	川西	167	0.6%	3.0%	2.4%	7.2%	14.4%	72.5%
	東足羽	189	0.0%	2.1%	0.5%	7.4%	17.5%	72.5%

② スポーツ関係のグループやクラブ

		回答 n	1. 週4回 以上	2. 週2～ 3回	3. 週1回	4. 月1～ 3回	5. 年に 数回	6. 参加 してい ない
全体		2,321	3.7%	8.2%	6.3%	3.2%	3.4%	75.1%
男性	男性総数	1,029	3.5%	5.2%	4.9%	4.0%	5.1%	77.4%
	65～74歳	445	3.6%	5.6%	3.8%	3.6%	5.4%	78.0%
	75～84歳	465	3.2%	4.7%	6.2%	4.5%	5.2%	76.1%
	85歳～	119	4.2%	5.9%	3.4%	3.4%	3.4%	79.8%
女性	女性総数	1,292	3.9%	10.6%	7.4%	2.6%	2.2%	73.3%
	65～74歳	589	4.4%	10.9%	6.8%	1.7%	2.4%	73.9%
	75～84歳	559	3.9%	12.2%	7.9%	4.1%	2.1%	69.8%
	85歳～	144	2.1%	3.5%	8.3%	0.0%	1.4%	84.7%
家族構成	一人暮らし	389	3.1%	9.3%	5.7%	2.1%	3.9%	76.1%
	夫婦二人暮らし (配偶者65歳以上)	852	4.3%	9.2%	5.9%	4.7%	3.3%	72.7%
	夫婦二人暮らし (配偶者64歳以下)	66	1.5%	6.1%	4.5%	3.0%	4.5%	80.3%
	息子・娘との二世帯	586	4.1%	7.5%	7.2%	2.4%	3.6%	75.3%
	その他	358	3.1%	6.4%	6.4%	2.0%	3.4%	78.8%
日常生活圏域	明倫	191	5.2%	9.4%	9.9%	5.8%	2.1%	67.5%
	あたご	180	3.3%	6.7%	7.8%	2.8%	4.4%	75.0%
	中央北	169	3.0%	14.2%	5.9%	2.4%	2.4%	72.2%
	不死鳥	195	6.7%	9.7%	6.7%	3.1%	2.6%	71.3%
	あずま	154	5.2%	10.4%	2.6%	3.2%	3.9%	74.7%
	大東	187	6.4%	4.8%	8.0%	2.7%	3.7%	74.3%
	九頭竜	169	3.0%	8.3%	7.1%	1.8%	1.2%	78.7%
	北	184	4.3%	8.7%	4.9%	3.3%	3.8%	75.0%
	みなみ	187	3.7%	7.5%	4.8%	1.1%	0.5%	82.4%
	社	177	3.4%	6.8%	6.8%	5.1%	2.3%	75.7%
	光	173	0.6%	9.2%	2.9%	2.9%	9.2%	75.1%
	川西	169	2.4%	5.3%	8.3%	3.6%	4.7%	75.7%
	東足羽	186	1.1%	6.5%	5.4%	3.8%	4.3%	79.0%

③ 趣味関係のグループ

		回答 n	1. 週4回 以上	2. 週2～ 3回	3. 週1回	4. 月1～ 3回	5. 年に 数回	6. 参加 してい ない
全体		2,329	1.7%	4.0%	7.7%	9.6%	6.7%	70.2%
男性	男性総数	1,033	2.1%	2.5%	6.4%	8.3%	8.0%	72.6%
	65～74歳	448	2.5%	2.2%	4.7%	8.3%	6.9%	75.4%
	75～84歳	466	1.7%	2.6%	7.5%	8.8%	9.4%	70.0%
	85歳～	119	2.5%	3.4%	8.4%	6.7%	6.7%	72.3%
女性	女性総数	1,296	1.4%	5.2%	8.7%	10.6%	5.6%	68.4%
	65～74歳	592	1.4%	2.9%	6.9%	10.6%	4.9%	73.3%
	75～84歳	565	1.6%	7.8%	11.2%	11.3%	7.1%	61.1%
	85歳～	139	0.7%	5.0%	6.5%	7.9%	2.9%	77.0%
家族構成	一人暮らし	389	2.1%	4.4%	8.7%	8.2%	5.9%	70.7%
	夫婦二人暮らし (配偶者65歳以上)	854	1.6%	4.7%	10.4%	9.3%	7.1%	66.9%
	夫婦二人暮らし (配偶者64歳以下)	66	1.5%	3.0%	6.1%	7.6%	6.1%	75.8%
	息子・娘との二世帯	584	1.9%	3.4%	5.7%	9.9%	6.8%	72.3%
	その他	364	1.1%	3.3%	3.6%	12.1%	6.9%	73.1%
日常生活圏域	明倫	188	1.6%	4.3%	8.0%	9.6%	5.9%	70.7%
	あたご	181	1.7%	6.1%	7.2%	9.9%	3.3%	71.8%
	中央北	172	1.7%	6.4%	7.0%	9.3%	5.2%	70.3%
	不死鳥	192	1.6%	3.6%	9.9%	7.3%	4.7%	72.9%
	あずま	156	3.2%	2.6%	5.8%	9.6%	7.7%	71.2%
	大東	187	2.1%	3.7%	7.5%	10.7%	8.6%	67.4%
	九頭竜	171	1.8%	2.3%	5.8%	9.9%	7.6%	72.5%
	北	185	2.2%	2.2%	7.0%	11.9%	7.6%	69.2%
	みなみ	189	2.1%	5.8%	6.9%	7.9%	4.2%	73.0%
	社	179	0.6%	3.4%	8.4%	6.7%	6.1%	74.9%
	光	173	2.3%	2.3%	8.1%	11.0%	7.5%	68.8%
	川西	168	0.0%	4.2%	11.3%	11.3%	8.3%	64.9%
	東足羽	188	1.6%	5.3%	6.9%	10.1%	10.6%	65.4%

④ 学習・教養サークル

		回答 n	1.週4回 以上	2.週2～ 3回	3.週1回	4.月1～ 3回	5.年に 数回	6.参加 してい ない
全体		2,292	0.3%	0.5%	1.9%	4.6%	5.6%	87.0%
男性	男性総数	1,015	0.4%	0.0%	1.5%	2.6%	5.7%	89.9%
	65～74歳	447	0.7%	0.0%	1.6%	2.5%	3.6%	91.7%
	75～84歳	455	0.0%	0.0%	1.5%	2.9%	7.3%	88.4%
	85歳～	113	0.9%	0.0%	0.9%	1.8%	8.0%	88.5%
女性	女性総数	1,277	0.2%	0.9%	2.3%	6.2%	5.6%	84.8%
	65～74歳	590	0.2%	0.7%	1.9%	5.3%	4.7%	87.3%
	75～84歳	551	0.4%	1.5%	3.1%	7.1%	7.1%	80.9%
	85歳～	136	0.0%	0.0%	0.7%	6.6%	2.9%	89.7%
家族構成	一人暮らし	384	0.5%	1.0%	1.8%	7.6%	5.5%	83.6%
	夫婦二人暮らし (配偶者65歳以上)	838	0.4%	0.4%	2.3%	4.5%	5.7%	86.8%
	夫婦二人暮らし (配偶者64歳以下)	65	0.0%	0.0%	3.1%	4.6%	3.1%	89.2%
	息子・娘との二世帯	576	0.3%	0.3%	1.7%	2.8%	6.6%	88.2%
	その他	359	0.0%	0.6%	0.8%	3.3%	4.2%	91.1%
日常生活圏域	明倫	188	0.5%	1.1%	1.6%	4.8%	3.2%	88.8%
	あたご	177	1.1%	0.0%	2.3%	4.5%	4.5%	87.6%
	中央北	166	0.0%	0.6%	1.2%	4.8%	9.0%	84.3%
	不死鳥	194	0.5%	1.0%	5.2%	6.2%	3.6%	83.5%
	あずま	155	0.6%	1.3%	1.9%	3.9%	9.7%	82.6%
	大東	183	1.1%	0.0%	2.2%	3.8%	8.2%	84.7%
	九頭竜	168	0.0%	0.6%	0.6%	3.0%	2.4%	93.5%
	北	184	0.0%	0.0%	2.2%	4.3%	2.7%	90.8%
	みなみ	186	0.0%	0.5%	2.2%	3.8%	5.4%	88.2%
	社	173	0.0%	1.2%	0.6%	3.5%	5.2%	89.6%
	光	171	0.0%	0.6%	1.2%	6.4%	3.5%	88.3%
	川西	164	0.0%	0.0%	1.8%	4.9%	7.9%	85.4%
	東足羽	183	0.0%	0.0%	1.6%	5.5%	8.7%	84.2%

⑤ 介護予防のための通いの場

		回答 n	1.週4回 以上	2.週2～ 3回	3.週1回	4.月1～ 3回	5.年 回数	6.参加 してい ない
全体		2,313	0.3%	1.0%	2.1%	3.2%	4.6%	88.8%
男性	男性総数	1,026	0.3%	0.7%	1.2%	1.5%	2.5%	93.9%
	65～74歳	448	0.0%	0.4%	0.7%	0.9%	1.1%	96.9%
	75～84歳	459	0.4%	0.7%	1.1%	1.7%	3.7%	92.4%
	85歳～	119	0.8%	1.7%	3.4%	2.5%	3.4%	88.2%
女性	女性総数	1,287	0.2%	1.2%	2.9%	4.6%	6.3%	84.8%
	65～74歳	591	0.2%	0.5%	0.7%	2.4%	4.2%	92.0%
	75～84歳	557	0.2%	1.8%	3.4%	7.4%	8.1%	79.2%
	85歳～	139	0.7%	2.2%	10.1%	2.9%	7.9%	76.3%
家族構成	一人暮らし	391	0.8%	1.8%	2.8%	3.1%	4.9%	86.7%
	夫婦二人暮らし (配偶者65歳以上)	841	0.2%	0.7%	1.5%	3.0%	3.9%	90.6%
	夫婦二人暮らし (配偶者64歳以下)	66	0.0%	1.5%	0.0%	3.0%	0.0%	95.5%
	息子・娘との二世帯	588	0.2%	0.9%	2.2%	4.1%	5.1%	87.6%
	その他	358	0.0%	0.8%	2.8%	2.2%	6.4%	87.7%
日常生活圏域	明倫	190	0.5%	1.1%	1.1%	3.7%	1.1%	92.6%
	あたご	178	0.6%	0.6%	1.1%	2.2%	2.2%	93.3%
	中央北	171	0.0%	1.2%	1.2%	0.6%	1.8%	95.3%
	不死鳥	194	0.5%	1.5%	3.1%	1.0%	0.5%	93.3%
	あずま	155	0.0%	0.0%	0.6%	2.6%	2.6%	94.2%
	大東	186	0.5%	0.5%	3.8%	3.8%	12.9%	78.5%
	九頭竜	166	0.0%	0.6%	3.0%	4.2%	0.6%	91.6%
	北	184	0.0%	0.0%	1.6%	2.2%	3.8%	92.4%
	みなみ	189	0.0%	2.6%	1.6%	2.1%	3.2%	90.5%
	社	176	0.6%	1.1%	5.7%	2.3%	2.3%	88.1%
	光	171	0.6%	0.6%	0.6%	7.6%	8.8%	81.9%
	川西	165	0.0%	1.2%	2.4%	4.8%	8.5%	83.0%
	東足羽	188	0.0%	1.6%	1.6%	4.8%	11.7%	80.3%

⑥ 老人クラブ

		回答 n	1.週4回 以上	2.週2～ 3回	3.週1回	4.月1～ 3回	5.年 回数	6.参加 してい ない
全体		2,307	0.0%	0.4%	0.7%	1.5%	4.2%	93.2%
男性	男性総数	1,025	0.1%	0.4%	0.5%	1.4%	4.6%	93.1%
	65～74歳	447	0.0%	0.2%	0.2%	0.4%	1.6%	97.5%
	75～84歳	462	0.0%	0.0%	0.6%	1.7%	6.7%	90.9%
	85歳～	116	0.9%	2.6%	0.9%	3.4%	7.8%	84.5%
女性	女性総数	1,282	0.0%	0.4%	0.9%	1.6%	4.0%	93.2%
	65～74歳	589	0.0%	0.0%	0.0%	0.2%	1.7%	98.1%
	75～84歳	553	0.0%	0.5%	2.0%	2.5%	5.6%	89.3%
	85歳～	140	0.0%	1.4%	0.0%	3.6%	7.1%	87.9%
家族構成	一人暮らし	388	0.0%	0.5%	1.3%	2.1%	2.6%	93.6%
	夫婦二人暮らし (配偶者65歳以上)	839	0.1%	0.4%	0.5%	1.2%	5.0%	92.8%
	夫婦二人暮らし (配偶者64歳以下)	65	0.0%	1.5%	1.5%	0.0%	1.5%	95.4%
	息子・娘との二世帯	585	0.0%	0.3%	0.9%	1.9%	4.6%	92.3%
	その他	360	0.0%	0.0%	0.0%	0.6%	3.1%	96.4%
日常生活圏域	明倫	190	0.0%	0.5%	0.0%	0.5%	0.5%	98.4%
	あたご	179	0.0%	0.6%	1.1%	1.7%	1.1%	95.5%
	中央北	169	0.0%	0.0%	0.0%	0.0%	0.0%	100.0%
	不死鳥	192	0.0%	0.0%	0.5%	1.6%	4.2%	93.8%
	あずま	157	0.0%	0.0%	0.6%	1.3%	3.2%	94.9%
	大東	183	0.5%	0.5%	1.6%	3.8%	11.5%	82.0%
	九頭竜	168	0.0%	0.0%	0.0%	1.8%	4.8%	93.5%
	北	185	0.0%	0.0%	1.6%	1.6%	3.8%	93.0%
	みなみ	188	0.0%	1.1%	0.0%	0.5%	3.2%	95.2%
	社	176	0.0%	0.0%	1.1%	1.1%	0.6%	97.2%
	光	171	0.0%	0.6%	0.6%	1.2%	12.3%	85.4%
	川西	164	0.0%	0.6%	0.6%	1.8%	4.9%	92.1%
	東足羽	185	0.0%	1.1%	1.1%	2.2%	5.4%	90.3%

⑦ 町内会・自治会

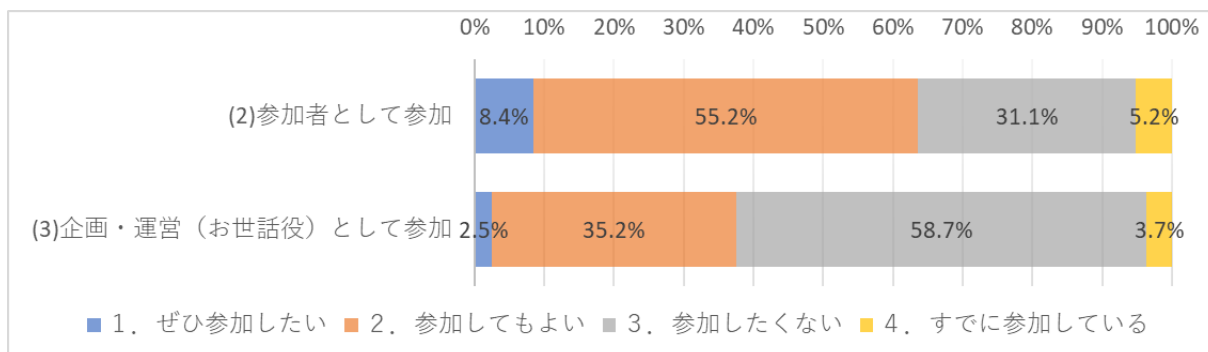
		回答 n	1.週4回 以上	2.週2～ 3回	3.週1回	4.月1～ 3回	5.年に 数回	6.参加 してい ない
全体		2,316	0.2%	0.4%	0.8%	4.8%	41.4%	52.3%
男性	男性総数	1,029	0.4%	0.7%	1.4%	7.3%	50.0%	40.3%
	65～74歳	449	0.9%	0.4%	1.3%	12.5%	53.9%	31.0%
	75～84歳	463	0.0%	0.9%	0.9%	3.9%	51.6%	42.8%
	85歳～	117	0.0%	0.9%	3.4%	0.9%	28.2%	66.7%
女性	女性総数	1,287	0.0%	0.2%	0.4%	2.9%	34.6%	61.9%
	65～74歳	590	0.0%	0.0%	0.0%	2.2%	40.5%	57.3%
	75～84歳	555	0.0%	0.2%	0.7%	3.4%	32.8%	62.9%
	85歳～	142	0.0%	1.4%	0.7%	3.5%	16.9%	77.5%
家族構成	一人暮らし	388	0.0%	0.3%	0.5%	3.9%	36.3%	59.0%
	夫婦二人暮らし (配偶者65歳以上)	845	0.2%	0.2%	1.2%	4.7%	45.0%	48.6%
	夫婦二人暮らし (配偶者64歳以下)	67	0.0%	1.5%	0.0%	11.9%	43.3%	43.3%
	息子・娘との二世帯	586	0.2%	0.5%	0.9%	4.9%	40.8%	52.7%
	その他	361	0.3%	0.3%	0.6%	4.4%	41.0%	53.5%
日常生活圏域	明倫	188	0.0%	0.5%	0.5%	3.2%	39.4%	56.4%
	あたご	178	0.0%	0.6%	1.7%	5.1%	32.6%	60.1%
	中央北	171	0.0%	0.0%	0.6%	3.5%	33.9%	62.0%
	不死鳥	193	0.0%	0.0%	1.0%	3.6%	48.2%	47.2%
	あずま	158	0.0%	0.0%	0.6%	2.5%	35.4%	61.4%
	大東	182	0.0%	0.5%	1.1%	7.1%	53.3%	37.9%
	九頭竜	170	0.0%	0.6%	0.0%	5.3%	37.1%	57.1%
	北	183	0.0%	1.1%	1.1%	3.8%	44.3%	49.7%
	みなみ	191	0.0%	0.0%	0.5%	6.8%	41.9%	50.8%
	社	176	1.1%	1.1%	2.8%	4.0%	32.4%	58.5%
	光	173	0.0%	0.0%	0.0%	3.5%	43.4%	53.2%
	川西	165	0.6%	0.0%	0.6%	9.1%	46.7%	43.0%
	東足羽	188	0.5%	1.1%	0.0%	5.3%	47.9%	45.2%

⑧ 収入のある仕事

		回答 n	1. 週4回 以上	2. 週2～ 3回	3. 週1回	4. 月1～ 3回	5. 年に 数回	6. 参加 してい ない
全体		2,313	20.4%	6.4%	2.0%	1.6%	4.9%	64.6%
男性	男性総数	1,034	26.6%	6.0%	2.1%	1.9%	7.6%	55.7%
	65～74歳	450	43.6%	7.6%	2.7%	2.2%	6.2%	37.8%
	75～84歳	468	15.6%	5.3%	2.1%	2.1%	10.3%	64.5%
	85歳～	116	5.2%	2.6%	0.0%	0.0%	2.6%	89.7%
女性	女性総数	1,279	15.5%	6.7%	2.0%	1.3%	2.7%	71.9%
	65～74歳	589	27.2%	10.9%	2.2%	1.9%	2.5%	55.3%
	75～84歳	550	6.7%	3.8%	2.0%	0.7%	3.3%	83.5%
	85歳～	140	0.7%	0.7%	0.7%	0.7%	1.4%	95.7%
家族構成	一人暮らし	390	16.4%	7.4%	1.8%	0.3%	5.1%	69.0%
	夫婦二人暮らし (配偶者65歳以上)	844	19.2%	6.3%	2.6%	1.9%	5.5%	64.6%
	夫婦二人暮らし (配偶者64歳以下)	68	44.1%	8.8%	1.5%	0.0%	4.4%	41.2%
	息子・娘との二世帯	585	19.7%	6.8%	1.7%	2.6%	4.3%	65.0%
	その他	359	25.1%	4.5%	1.7%	1.1%	4.7%	63.0%
日常生活圏域	明倫	189	18.5%	6.3%	1.6%	0.5%	2.6%	70.4%
	あたご	179	22.3%	6.1%	2.8%	0.0%	1.1%	67.6%
	中央北	171	20.5%	5.3%	4.1%	1.2%	2.9%	66.1%
	不死鳥	193	27.5%	4.7%	1.0%	1.0%	1.6%	64.2%
	あずま	159	26.4%	6.3%	1.9%	3.8%	5.7%	56.0%
	大東	186	16.1%	5.4%	1.1%	2.7%	8.1%	66.7%
	九頭竜	168	19.0%	7.7%	1.8%	2.4%	2.4%	66.7%
	北	184	20.1%	5.4%	2.7%	2.2%	4.9%	64.7%
	みなみ	187	23.5%	7.0%	1.1%	0.0%	6.4%	62.0%
	社	174	15.5%	5.2%	2.3%	1.7%	2.3%	73.0%
	光	171	17.0%	9.9%	2.9%	2.3%	10.5%	57.3%
	川西	164	17.7%	7.3%	2.4%	2.4%	9.1%	61.0%
	東足羽	188	21.3%	6.9%	1.1%	0.5%	6.9%	63.3%

(2) 地域住民の有志によって、健康づくり活動や趣味などのグループ活動を行って、いきいきした地域づくりを進めるとしたら、あなたはその活動に参加者として参加してみたいと思いますか。 (1つに○)

(3) 地域住民の有志によって、健康づくり活動や趣味などのグループ活動を行って、いきいきした地域づくりを進めるとしたら、あなたはその活動に企画・運営（お世話役）として参加してみたいと思いますか。 (1つに○)



(2) 参加者として参加

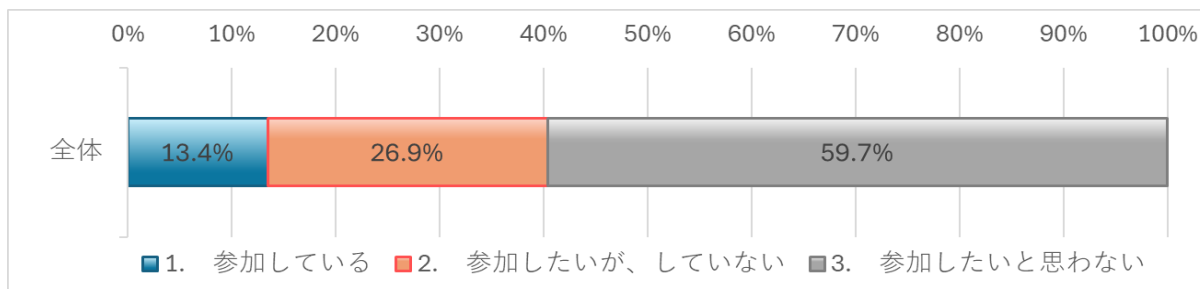
		回答 n	1. ぜひ参加したい	2. 参加してもよい	3. 参加したくない	4. すでに参加している
全体		2,389	8.4%	55.2%	31.1%	5.2%
男性	男性総数	1,046	6.3%	54.6%	34.7%	4.4%
	65～74歳	451	6.2%	56.3%	33.9%	3.5%
	75～84歳	474	5.5%	55.3%	34.0%	5.3%
	85歳～	121	9.9%	45.5%	40.5%	4.1%
女性	女性総数	1,343	10.1%	55.7%	28.4%	5.9%
	65～74歳	604	7.9%	58.8%	29.8%	3.5%
	75～84歳	581	12.4%	55.4%	24.6%	7.6%
	85歳～	158	9.5%	44.9%	36.7%	8.9%
家族構成	一人暮らし	411	9.7%	52.3%	34.3%	3.6%
	夫婦二人暮らし(配偶者 65歳以上)	857	7.7%	58.0%	28.5%	5.8%
	夫婦二人暮らし(配偶者 64歳以下)	68	8.8%	60.3%	29.4%	1.5%
	息子・娘との二世帯	613	8.5%	54.5%	32.6%	4.4%
	その他	365	7.7%	54.0%	31.0%	7.4%

		回答 n	1. ぜひ参加 したい	2. 参加して もよい	3. 参加した くない	4. すでに参 加している
日常生活圏域	明倫	191	7.3%	51.3%	36.1%	5.2%
	あたご	184	12.5%	48.9%	35.3%	3.3%
	中央北	174	7.5%	54.0%	35.1%	3.4%
	不死鳥	197	9.1%	58.4%	28.4%	4.1%
	あずま	167	4.8%	60.5%	31.7%	3.0%
	大東	196	10.7%	57.7%	23.0%	8.7%
	北	188	4.3%	60.6%	28.7%	6.4%
	みなみ	193	6.2%	56.0%	31.6%	6.2%
	社	177	7.3%	58.2%	29.4%	5.1%
	光	176	10.8%	51.1%	33.5%	4.5%
	川西	175	12.0%	54.3%	27.4%	6.3%
	東足羽	195	9.7%	54.4%	28.7%	7.2%

(3) 企画・運営（お世話役）として参加

		回答 n	1. ぜひ参加したい	2. 参加してもよい	3. 参加したくない	4. すでに参加している
全体		2,357	2.5%	35.2%	58.7%	3.7%
男性	男性総数	1,037	2.2%	36.7%	57.9%	3.2%
	65～74歳	459	1.5%	38.1%	58.2%	2.2%
	75～84歳	460	2.6%	35.4%	57.4%	4.6%
	85歳～	118	3.4%	36.4%	58.5%	1.7%
女性	女性総数	1,320	2.7%	33.9%	59.3%	4.1%
	65～74歳	606	2.6%	38.0%	56.1%	3.3%
	75～84歳	560	3.0%	32.3%	58.9%	5.7%
	85歳～	154	1.3%	24.0%	73.4%	1.3%
家族構成	一人暮らし	403	3.2%	34.7%	59.1%	3.0%
	夫婦二人暮らし(配偶者 65歳以上)	849	1.8%	36.0%	57.7%	4.5%
	夫婦二人暮らし(配偶者 64歳以下)	69	4.3%	43.5%	49.3%	2.9%
	息子・娘との二世帯	598	2.8%	34.8%	58.9%	3.5%
	その他	365	2.2%	32.9%	62.5%	2.5%
日常生活圏域	明倫	189	1.1%	30.7%	64.6%	3.7%
	あたご	184	2.7%	30.4%	63.6%	3.3%
	中央北	169	1.8%	36.7%	58.6%	3.0%
	不死鳥	196	3.1%	32.7%	60.7%	3.6%
	あずま	165	1.2%	33.3%	63.6%	1.8%
	大東	196	2.0%	39.3%	54.1%	4.6%
	九頭竜	174	2.9%	30.5%	62.1%	4.6%
	北	186	1.1%	33.3%	62.9%	2.7%
	みなみ	185	3.8%	34.6%	57.3%	4.3%
	社	177	1.7%	37.9%	58.2%	2.3%
	光	177	5.6%	37.9%	52.0%	4.5%
	川西	165	3.6%	44.2%	47.9%	4.2%
	東足羽	194	1.5%	36.6%	56.7%	5.2%

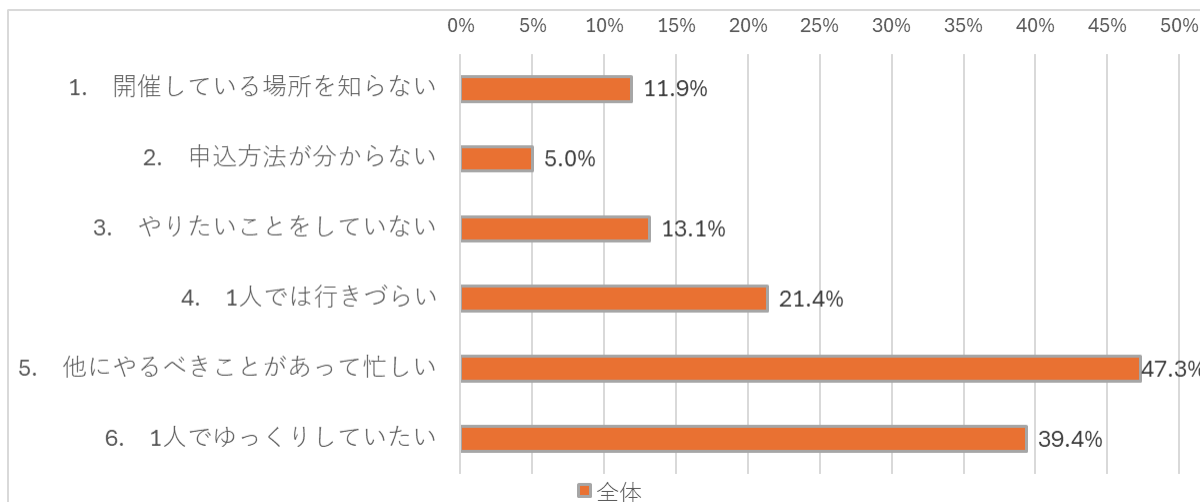
(4) 地域にある高齢者の集いの場に参加していますか。 (1つに○)



		回答 n	1. 参加している	2. 参加したいが、していない	3. 参加したいと思わない
全体		2,345	13.4%	26.9%	59.7%
男性	男性総数	1,032	9.1%	24.6%	66.3%
	65～74歳	455	3.1%	21.8%	75.2%
	75～84歳	461	13.9%	26.2%	59.9%
	85歳～	116	13.8%	29.3%	56.9%
女性	女性総数	1,313	16.8%	28.7%	54.5%
	65～74歳	605	8.8%	24.3%	66.9%
	75～84歳	554	23.1%	32.3%	44.6%
	85歳～	154	26.0%	33.1%	40.9%
家族構成	一人暮らし	405	13.8%	29.6%	56.5%
	夫婦二人暮らし(配偶者 65歳以上)	847	11.8%	28.9%	59.3%
	夫婦二人暮らし(配偶者 64歳以下)	67	6.0%	20.9%	73.1%
	息子・娘との二世帯	594	15.2%	25.3%	59.6%
	その他	358	13.4%	23.7%	62.8%
日常生活圏域	明倫	189	4.2%	24.3%	71.4%
	あたご	181	8.8%	27.6%	63.5%
	中央北	174	2.3%	32.8%	64.9%
	不死鳥	194	10.8%	26.3%	62.9%
	あずま	162	9.3%	25.9%	64.8%
	大東	195	24.1%	24.6%	51.3%
	九頭竜	174	13.8%	25.9%	60.3%
	北	185	11.4%	23.8%	64.9%
	みなみ	186	8.1%	29.6%	62.4%
	社	172	12.2%	32.6%	55.2%
	光	175	20.6%	25.7%	53.7%
	川西	170	20.6%	28.8%	50.6%
	東足羽	188	27.7%	22.9%	49.5%

(4)で「2.参加したいが、していない」または「3.参加したいと思わない」と回答された方へ伺います。

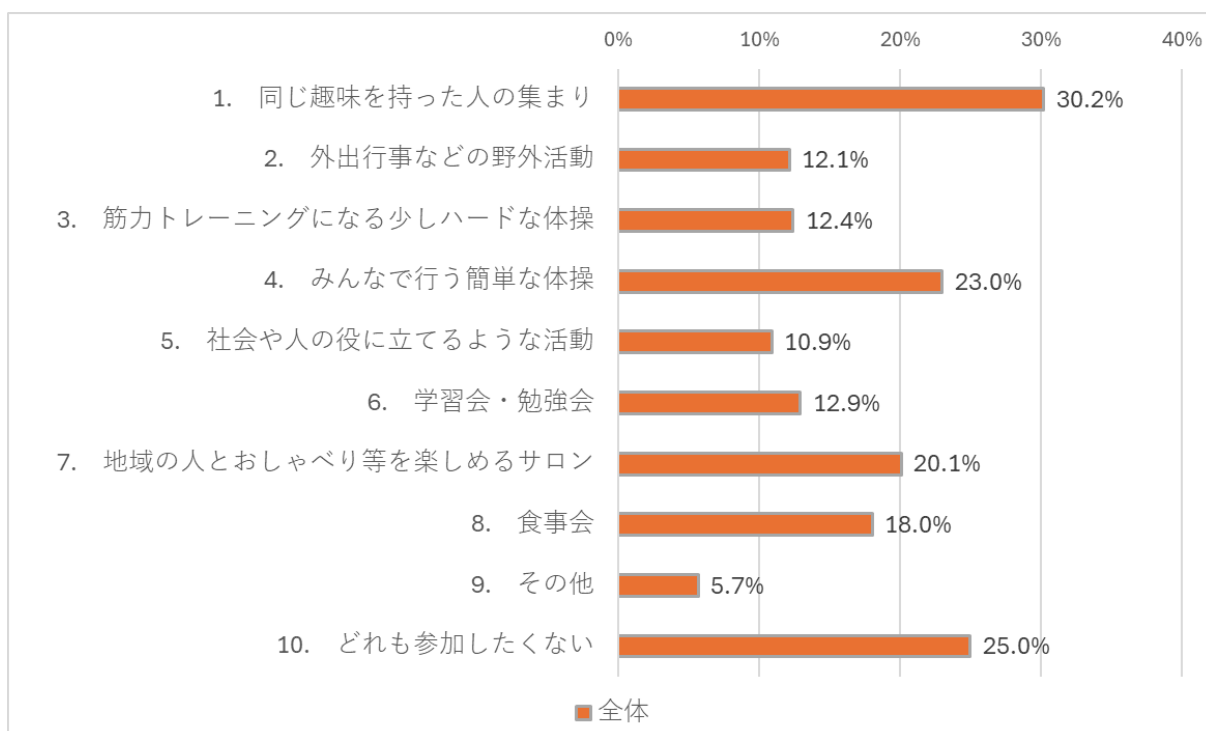
(4)-1 集いの場に参加していない理由は何ですか。 (いくつでも○)



		回答 n	1. 開催している場所を知らない	2. 申込方法が分からない	3. やりたいことをしていない	4. 1人では行きづらい	5. 他にやるべきことがあって忙しい	6. 1人でゆっくりしたい
全体		1,932	11.9%	5.0%	13.1%	21.4%	47.3%	39.4%
男性	男性総数	876	10.0%	5.1%	15.0%	18.2%	46.2%	42.6%
	65～74歳	417	9.4%	3.8%	14.1%	16.8%	58.3%	40.8%
	75～84歳	371	9.2%	6.2%	15.9%	19.4%	36.7%	45.6%
	85歳～	88	17.0%	6.8%	14.8%	19.3%	29.5%	38.6%
女性	女性総数	1,056	13.4%	4.9%	11.6%	24.1%	48.2%	36.7%
	65～74歳	519	12.3%	4.8%	11.6%	19.8%	59.2%	35.3%
	75～84歳	422	16.1%	4.7%	13.0%	23.9%	43.4%	36.7%
	85歳～	115	8.7%	6.1%	7.0%	43.5%	16.5%	43.5%
家族構成	一人暮らし	341	14.1%	5.9%	10.9%	29.6%	36.1%	42.2%
	夫婦二人暮らし (配偶者 65歳以上)	717	11.9%	5.9%	15.8%	19.2%	45.7%	38.5%
	夫婦二人暮らし (配偶者 64歳以下)	59	13.6%	5.1%	8.5%	11.9%	62.7%	45.8%
	息子・娘との二世帯	477	12.6%	3.6%	10.7%	20.8%	51.2%	40.3%
	その他	292	8.6%	4.1%	13.7%	20.2%	54.8%	36.6%

		回答 n	1.開催している場所を知らない	2.申込方法が分からない	3.やりたいことをしていない	4.1人では行きづらい	5.他にやるべきことがあって忙しい	6.1人でゆっくりしていたい
日常生活圏域	明倫	165	13.9%	6.7%	9.1%	21.8%	48.5%	41.8%
	あたご	149	10.1%	6.0%	12.8%	22.1%	43.6%	39.6%
	中央北	162	17.3%	6.2%	12.3%	22.8%	46.3%	37.7%
	不死鳥	164	14.0%	6.7%	13.4%	18.9%	51.8%	38.4%
	あずま	142	14.8%	2.1%	13.4%	23.2%	46.5%	45.8%
	大東	139	12.2%	2.9%	13.7%	20.9%	50.4%	37.4%
	九頭竜	141	10.6%	6.4%	14.9%	24.8%	39.7%	38.3%
	北	159	11.3%	6.3%	13.2%	18.2%	50.9%	40.9%
	みなみ	173	5.8%	2.9%	15.0%	23.7%	45.7%	40.5%
	社	150	16.7%	6.7%	15.3%	26.0%	46.7%	29.3%
	光	132	11.4%	3.8%	11.4%	15.2%	42.4%	46.2%
	川西	128	7.8%	3.1%	15.6%	15.6%	50.8%	40.6%
	東足羽	128	7.8%	4.7%	10.9%	23.4%	51.6%	35.9%

(5)あなたのお住まいの近くにどのような活動の集いの場があれば定期的に参加したいですか。
(いくつでも○)



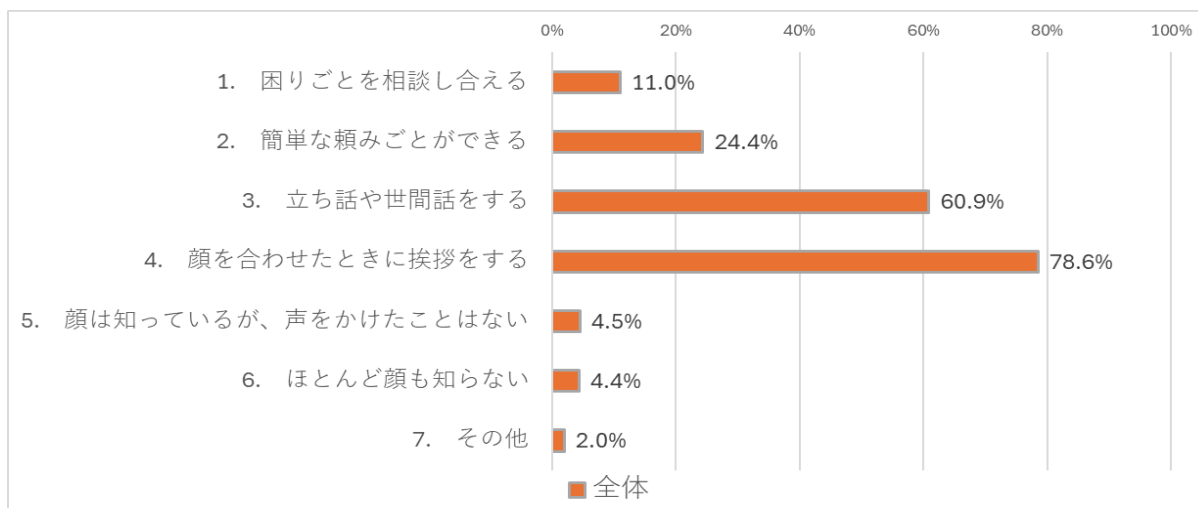
	全体	男性				女性			
		男性 総数	65～ 74歳	75～ 84歳	85歳 ～	女性 総数	65～ 74歳	75～ 84歳	85歳 ～
回答 n	2,257	987	446	430	111	1,270	586	540	144
1. 同じ趣味を持った人の集まり	30.2%	32.1%	30.9%	34.0%	29.7%	28.7%	27.6%	30.6%	26.4%
2. 外出行事などの野外活動	12.1%	13.0%	13.5%	13.3%	9.9%	11.5%	12.8%	11.7%	5.6%
3. 筋力トレーニングになる少しハードな体操	12.4%	11.9%	13.7%	9.3%	14.4%	12.8%	17.4%	9.8%	5.6%
4. みんなで行う簡単な体操	23.0%	11.9%	9.2%	12.3%	20.7%	31.7%	28.0%	35.2%	33.3%
5. 社会や人の役に立てるような活動	10.9%	12.3%	12.8%	11.9%	11.7%	9.8%	13.0%	8.1%	3.5%
6. 学習会・勉強会	12.9%	12.5%	13.9%	10.9%	12.6%	13.3%	14.7%	12.6%	10.4%
7. 地域の人とおしゃべり等を楽しめるサロン	20.1%	11.2%	8.5%	11.4%	21.6%	27.0%	19.8%	31.9%	38.2%
8. 食事会	18.0%	11.9%	13.5%	10.9%	9.0%	22.8%	18.3%	27.2%	25.0%
9. その他	5.7%	6.7%	5.6%	8.1%	5.4%	4.9%	5.1%	4.6%	4.9%
10. どれも参加したくない	25.0%	30.4%	31.6%	29.5%	28.8%	20.8%	21.5%	19.3%	23.6%

	家族構成				
	一人暮らし	夫婦二人暮らし(配偶者 65歳以上)	夫婦二人暮らし(配偶者 64歳以下)	息子・娘との二世帯	その他
回答 n	387	811	67	568	354
1. 同じ趣味を持った人の集まり	24.5%	32.2%	37.3%	31.5%	26.8%
2. 外出行事などの野外活動	13.4%	13.6%	9.0%	12.7%	7.3%
3. 筋力トレーニングになる少しハードな体操	10.6%	14.4%	14.9%	11.4%	11.9%
4. みんなで行う簡単な体操	26.6%	20.3%	14.9%	24.6%	24.3%
5. 社会や人の役に立てるような活動	10.1%	12.8%	7.5%	10.0%	10.5%
6. 学習会・勉強会	14.2%	14.2%	19.4%	11.4%	11.3%
7. 地域の人とおしゃべり等を楽しめるサロン	23.5%	17.6%	10.4%	20.8%	20.1%
8. 食事会	23.5%	16.0%	4.5%	18.3%	16.4%
9. その他	5.7%	5.7%	6.0%	5.5%	6.5%
10. どれも参加したくない	24.0%	24.0%	32.8%	24.5%	28.2%

	日常生活圏域						
	明倫	あたご	中央北	不死鳥	あずま	大東	九頭竜
回答 n	178	177	169	188	157	189	168
1. 同じ趣味を持った人の集まり	34.3%	28.8%	23.7%	31.4%	31.8%	32.3%	27.4%
2. 外出行事などの野外活動	11.8%	11.9%	10.1%	15.4%	8.3%	12.7%	9.5%
3. 筋力トレーニングになる少しハードな体操	12.9%	10.2%	10.7%	16.5%	13.4%	13.8%	10.7%
4. みんなで行う簡単な体操	16.9%	24.9%	24.3%	19.1%	22.9%	32.8%	19.6%
5. 社会や人の役に立てるような活動	10.1%	9.0%	10.1%	12.2%	14.0%	12.7%	8.9%
6. 学習会・勉強会	14.6%	9.6%	15.4%	19.1%	21.7%	17.5%	8.9%
7. 地域の人とおしゃべり等を楽しめるサロン	17.4%	16.9%	16.6%	17.6%	19.1%	22.8%	17.3%
8. 食事会	11.8%	19.2%	14.2%	17.6%	21.7%	23.8%	16.7%
9. その他	6.2%	3.4%	5.9%	3.2%	4.5%	8.5%	4.8%
10. どれも参加したくない	33.1%	28.8%	23.1%	21.8%	24.8%	17.5%	31.5%

	日常生活圏域					
	北	みなみ	社	光	川西	東足羽
回答 n	179	183	163	163	162	181
1. 同じ趣味を持った人の集まり	28.5%	32.8%	31.3%	26.4%	34.0%	29.8%
2. 外出行事などの野外活動	12.8%	15.8%	13.5%	14.1%	13.0%	8.3%
3. 筋力トレーニングになる少しハードな体操	12.3%	15.3%	10.4%	9.8%	11.7%	12.7%
4. みんなで行う簡単な体操	21.8%	16.9%	24.5%	25.2%	21.6%	28.2%
5. 社会や人の役に立てるような活動	10.6%	10.4%	11.7%	12.3%	9.9%	9.9%
6. 学習会・勉強会	9.5%	11.5%	9.8%	11.0%	6.8%	12.2%
7. 地域の人とおしゃべり等を楽しめるサロン	15.6%	16.4%	22.7%	22.7%	23.5%	33.1%
8. 食事会	11.2%	12.6%	19.6%	18.4%	21.6%	26.5%
9. その他	8.4%	6.0%	6.1%	4.9%	9.9%	2.2%
10. どれも参加したくない	24.0%	25.7%	25.8%	27.0%	23.5%	19.3%

(6) あなたは普段、隣近所の人とどのような交流がありますか。(いくつでも○)

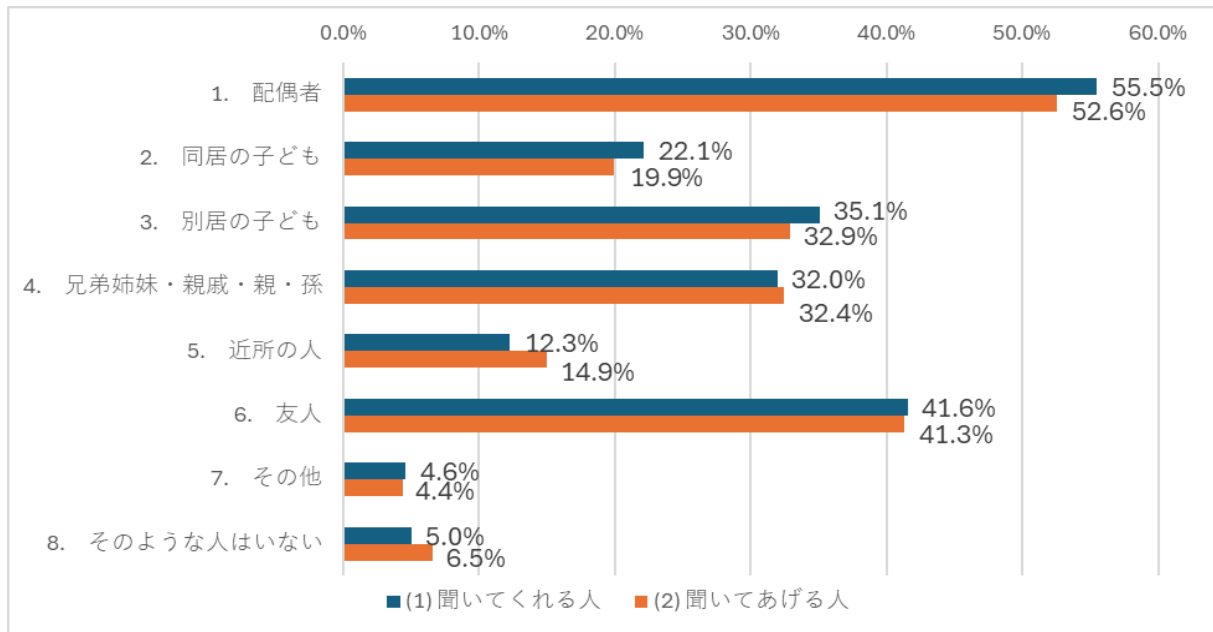


		回答 n	1. 困りごとを相談し合える	2. 簡単な頼みごとができる	3. 立ち話や世間話をする	4. 顔を合わせたときに挨拶をする	5. 顔は知っているが、声をかけたことはない	6. ほとんど顔も知らない	7. その他
全体		2,438	11.0%	24.4%	60.9%	78.6%	4.5%	4.4%	2.0%
男性	男性総数	1,056	7.4%	21.8%	54.4%	77.2%	5.4%	4.8%	2.4%
	65～74歳	461	5.4%	19.5%	49.2%	77.9%	5.9%	5.4%	1.3%
	75～84歳	474	9.3%	23.8%	58.0%	77.0%	4.6%	4.4%	3.0%
	85歳～	121	7.4%	22.3%	59.5%	75.2%	6.6%	4.1%	4.1%
女性	女性総数	1,382	13.7%	26.3%	65.9%	79.7%	3.8%	4.1%	1.7%
	65～74歳	614	10.7%	21.3%	60.9%	80.1%	4.1%	4.7%	2.3%
	75～84歳	596	17.1%	28.9%	72.8%	80.7%	3.7%	3.4%	1.0%
	85歳～	172	12.8%	35.5%	59.9%	74.4%	3.5%	4.1%	2.3%
家族構成	一人暮らし	429	13.5%	28.2%	56.6%	77.9%	5.4%	8.4%	1.4%
	夫婦二人暮らし(配偶者65歳以上)	873	9.6%	23.7%	63.6%	79.0%	3.7%	3.6%	2.3%
	夫婦二人暮らし(配偶者64歳以下)	69	5.8%	18.8%	47.8%	79.7%	8.7%	5.8%	0.0%
	息子・娘との二世帯	617	11.2%	23.2%	62.7%	80.9%	4.5%	3.6%	1.0%
	その他	372	12.4%	24.5%	59.4%	76.6%	3.8%	2.7%	4.6%

		回答 n	1. 困り ごとを 相談し 合える	2. 簡単 な頼み ごとが できる	3. 立ち 話や世 間話を する	4. 顔を 合わせ たとき に挨拶 をする	5. 顔は 知って いる が、声 をかけ たこと はない	6. ほと んど顔 も知ら ない	7. その 他
日常生活圏域	明倫	195	7.2%	23.6%	55.4%	79.0%	6.2%	5.1%	3.1%
	あたご	187	7.5%	20.3%	55.6%	77.5%	4.3%	4.8%	2.7%
	中央北	178	5.6%	17.4%	50.6%	82.6%	7.3%	8.4%	1.7%
	不死鳥	202	8.9%	20.3%	61.4%	81.2%	3.0%	4.0%	2.0%
	あずま	169	4.1%	16.6%	52.1%	81.7%	8.3%	7.1%	1.8%
	大東	202	16.3%	33.2%	66.3%	82.7%	3.0%	2.5%	2.5%
	九頭竜	178	9.6%	20.2%	60.1%	79.8%	3.4%	2.8%	1.7%
	北	189	9.0%	22.8%	61.4%	80.4%	2.6%	5.8%	0.5%
	みなみ	199	11.6%	25.6%	63.3%	75.9%	6.0%	5.0%	2.0%
	社	185	14.1%	17.8%	60.5%	77.8%	5.9%	3.8%	2.2%
	光	184	18.5%	29.9%	65.8%	76.1%	5.4%	5.4%	2.2%
	川西	174	16.7%	36.8%	70.7%	73.0%	2.9%	1.7%	2.9%
	東足羽	196	13.3%	31.1%	67.3%	74.0%	1.0%	1.0%	1.0%

問7 周りの人との「たすけあい」について、(1)～(8)にお答えください。

- (1) あなたの心配事や愚痴（ぐち）を聞いてくれる人は誰ですか。（いくつでも○）
(2) 反対に、あなたが心配事や愚痴（ぐち）を聞いてあげる人は誰ですか（いくつでも○）



(1)聞いてくれる人

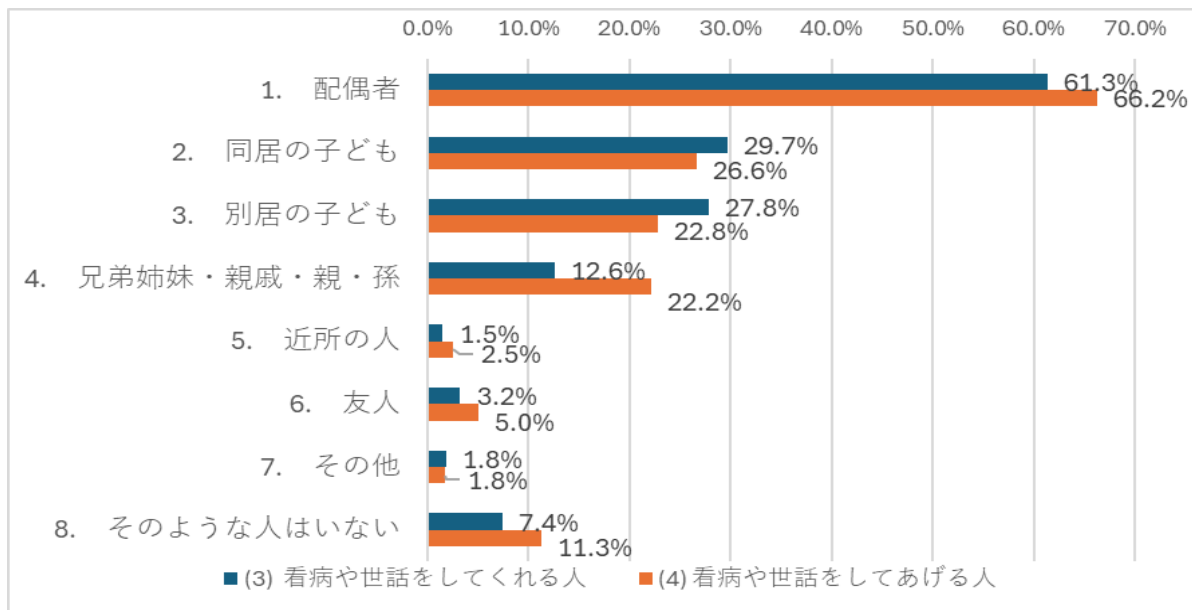
		回答 n	1. 配偶 者	2. 同居 の子ど も	3. 別居 の子ど も	4. 兄弟 姉妹・ 親戚・ 親・孫	5. 近所 の人	6. 友人	7. その 他	8. その ような 人はい ない
全体		2,430	55.5%	22.1%	35.1%	32.0%	12.3%	41.6%	4.6%	5.0%
男性	男性総数	1,054	72.1%	17.0%	26.4%	22.1%	8.4%	27.8%	6.0%	6.8%
	65～74歳	461	74.2%	11.9%	17.4%	21.0%	6.5%	31.5%	8.0%	7.6%
	75～84歳	473	74.2%	19.7%	30.9%	22.8%	9.5%	27.1%	4.9%	5.7%
	85歳～	120	55.8%	25.8%	43.3%	23.3%	11.7%	16.7%	2.5%	8.3%
女性	女性総数	1,376	42.8%	26.1%	41.7%	39.5%	15.2%	52.1%	3.6%	3.6%
	65～74歳	610	53.1%	25.2%	42.3%	40.3%	11.8%	58.4%	4.6%	2.6%
	75～84歳	597	39.5%	26.1%	41.2%	39.5%	18.6%	50.9%	3.0%	4.2%
	85歳～	169	17.2%	29.0%	41.4%	36.7%	15.4%	33.7%	1.8%	4.7%
家族構成	一人暮らし	424	2.1%	1.4%	42.0%	37.7%	17.0%	50.9%	9.7%	11.3%
	夫婦二人暮らし (配偶者 65 歳以上)	875	84.1%	3.4%	44.1%	30.1%	10.3%	40.7%	2.5%	3.1%
	夫婦二人暮らし (配偶者 64 歳以下)	69	89.9%	1.4%	26.1%	17.4%	10.1%	30.4%	4.3%	2.9%
	息子・娘との 二世帯	615	53.3%	55.8%	24.9%	30.2%	12.0%	38.4%	3.1%	3.6%
	その他	370	48.6%	37.6%	25.7%	35.4%	13.0%	40.5%	6.2%	4.6%
日常生活圏域	明倫	193	60.1%	25.9%	33.2%	29.5%	9.3%	38.9%	3.6%	3.6%
	あたご	188	45.7%	19.1%	34.6%	36.2%	9.6%	40.4%	5.3%	6.9%
	中央北	179	45.3%	18.4%	36.3%	32.4%	8.4%	50.3%	3.4%	7.3%
	不死鳥	201	60.7%	18.9%	40.3%	30.8%	8.5%	41.8%	7.0%	4.0%
	あずま	167	53.9%	22.8%	37.1%	29.9%	6.6%	47.3%	8.4%	3.6%
	大東	201	56.2%	23.4%	40.8%	36.3%	13.9%	46.8%	4.5%	3.0%
	九頭竜	179	60.9%	25.1%	35.8%	32.4%	13.4%	36.3%	7.3%	4.5%
	北	191	59.7%	23.6%	29.3%	35.6%	12.6%	43.5%	2.1%	1.6%
	みなみ	197	56.9%	17.8%	38.6%	32.5%	15.2%	42.1%	3.6%	8.1%
	社	184	54.9%	23.9%	35.3%	29.3%	14.1%	33.2%	3.3%	6.0%
	光	180	52.2%	20.0%	35.6%	30.6%	14.4%	40.0%	5.0%	7.2%
	川西	175	60.6%	24.0%	27.4%	26.9%	18.3%	40.6%	4.6%	5.1%
東足羽	195	53.8%	25.1%	30.8%	32.3%	14.9%	39.5%	2.6%	4.1%	

(2) 聞いてあげる人

		回答 n	1. 配偶者	2. 同居の子ども	3. 別居の子ども	4. 兄弟姉妹・親戚・親・孫	5. 近所の人	6. 友人	7. その他	8. そのような人はいない
全体		2,429	52.6%	19.9%	32.9%	32.4%	14.9%	41.3%	4.4%	6.5%
男性	男性総数	1,048	71.6%	16.6%	26.7%	26.0%	9.6%	26.7%	5.3%	7.7%
	65～74歳	459	74.3%	15.7%	23.1%	25.5%	7.8%	31.6%	6.1%	6.3%
	75～84歳	467	73.0%	18.0%	29.6%	26.8%	11.3%	24.6%	4.9%	6.6%
	85歳～	122	55.7%	14.8%	29.5%	24.6%	9.8%	16.4%	4.1%	17.2%
女性	女性総数	1,381	38.2%	22.4%	37.5%	37.4%	19.0%	52.4%	3.7%	5.6%
	65～74歳	615	48.0%	23.1%	41.3%	39.3%	14.8%	57.9%	4.7%	3.6%
	75～84歳	598	34.1%	22.7%	36.0%	37.1%	24.1%	53.8%	3.0%	5.0%
	85歳～	168	16.7%	19.0%	29.2%	31.0%	16.1%	27.4%	2.4%	15.5%
家族構成	一人暮らし	421	1.4%	1.2%	31.1%	33.5%	17.6%	51.1%	7.4%	14.5%
	夫婦二人暮らし(配偶者65歳以上)	876	77.5%	3.8%	43.0%	30.5%	13.2%	40.9%	3.4%	4.5%
	夫婦二人暮らし(配偶者64歳以下)	69	87.0%	2.9%	36.2%	20.3%	11.6%	24.6%	7.2%	4.3%
	息子・娘との二世帯	615	52.7%	49.8%	25.7%	33.3%	16.4%	35.9%	2.6%	5.0%
	その他	370	47.3%	32.2%	24.3%	37.0%	14.9%	42.7%	6.8%	4.9%
日常生活圏域	明倫	194	55.2%	25.3%	27.8%	28.4%	9.8%	39.2%	4.1%	7.7%
	あたご	187	48.1%	17.6%	31.6%	33.7%	12.8%	43.9%	4.8%	6.4%
	中央北	178	44.9%	16.3%	30.9%	33.1%	7.3%	50.6%	2.8%	6.2%
	不死鳥	206	58.7%	15.5%	35.0%	34.0%	16.0%	39.3%	3.9%	7.8%
	あずま	167	49.7%	18.6%	31.1%	32.9%	9.0%	43.1%	6.0%	7.8%
	大東	200	53.0%	21.0%	41.0%	38.5%	19.5%	46.0%	5.0%	2.0%
	九頭竜	176	55.7%	22.2%	33.5%	29.5%	10.8%	36.4%	6.3%	7.4%
	北	191	56.0%	23.6%	32.5%	35.1%	14.1%	42.4%	4.7%	5.2%
	みなみ	196	52.0%	20.4%	35.7%	31.1%	15.3%	44.4%	5.1%	6.1%
	社	184	50.5%	22.8%	33.7%	29.9%	14.7%	36.4%	3.3%	6.5%
	光	178	50.6%	16.3%	35.4%	34.3%	21.3%	38.8%	3.4%	6.2%
	川西	175	52.6%	18.9%	28.6%	28.0%	23.4%	41.1%	6.3%	9.1%
東足羽	197	54.8%	20.3%	29.4%	32.5%	19.3%	36.0%	2.0%	7.1%	

(3) あなたが病気で数日間寝込んだときに、看病や世話をしてくれる人は誰ですか。
 (いくつでも○)

(4) 反対に、あなたが看病や世話をしてあげる人は誰ですか。 (いくつでも○)



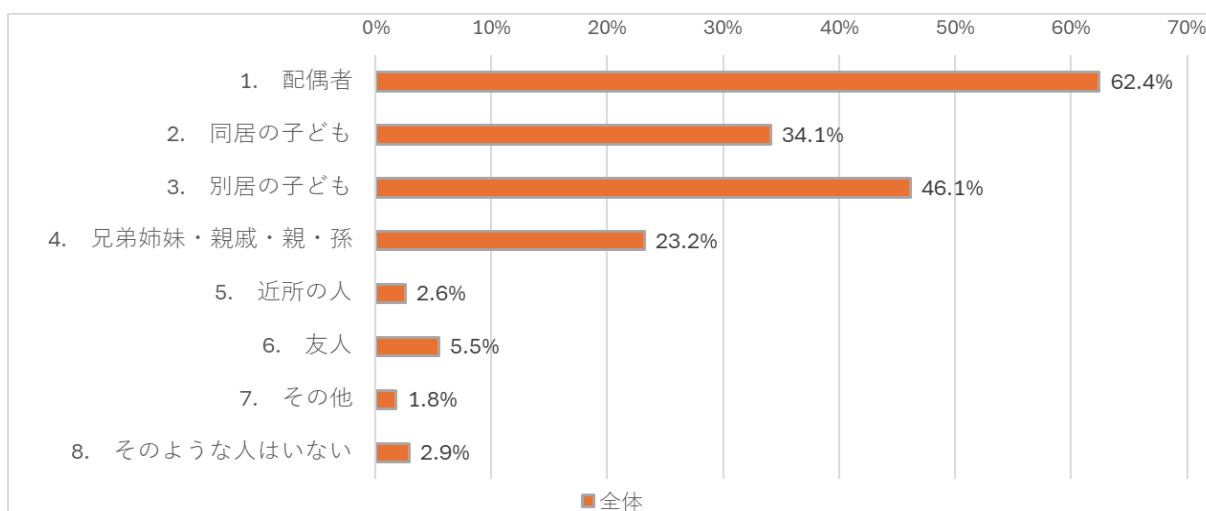
(3) 看病や世話をしてくれる人

		回答 n	1. 配偶 者	2. 同居 の子ど も	3. 別居 の子ど も	4. 兄弟 姉妹・ 親戚・ 親・孫	5. 近所 の人	6. 友人	7. その 他	8. その ような 人はい ない
全体		2,443	61.3%	29.7%	27.8%	12.6%	1.5%	3.2%	1.8%	7.4%
男性	男性総数	1,064	79.0%	20.4%	20.5%	9.9%	0.8%	1.6%	1.7%	7.0%
	65～74歳	462	82.5%	16.9%	14.1%	8.4%	0.4%	1.3%	0.9%	8.2%
	75～84歳	477	81.1%	21.2%	22.9%	9.6%	0.8%	1.7%	2.1%	6.1%
	85歳～	125	58.4%	30.4%	35.2%	16.0%	1.6%	2.4%	3.2%	6.4%
女性	女性総数	1,379	47.6%	36.9%	33.5%	14.6%	2.1%	4.5%	1.9%	7.6%
	65～74歳	614	61.6%	32.9%	27.9%	12.7%	1.5%	4.4%	1.0%	7.5%
	75～84歳	594	41.6%	39.9%	37.9%	15.2%	3.0%	5.1%	1.9%	8.1%
	85歳～	171	18.7%	40.9%	38.6%	19.9%	1.2%	2.9%	5.3%	6.4%
家族構成	一人暮らし	430	1.2%	1.6%	47.9%	24.7%	4.4%	10.0%	4.0%	28.6%
	夫婦二人暮らし (配偶者 65 歳以上)	880	92.3%	3.8%	34.2%	8.2%	0.7%	2.0%	0.9%	2.5%
	夫婦二人暮らし (配偶者 64 歳以下)	69	92.8%	4.3%	27.5%	1.4%	1.4%	1.4%	0.0%	2.9%
	息子・娘との 二世帯	616	59.4%	72.1%	12.2%	11.0%	1.0%	1.0%	1.0%	1.6%
	その他	370	57.6%	55.1%	16.2%	12.2%	1.1%	2.2%	3.2%	3.5%
日常生活圏域	明倫	196	61.2%	28.6%	25.5%	9.7%	1.5%	1.5%	1.0%	9.2%
	あたご	189	51.9%	29.6%	33.9%	15.3%	1.6%	3.7%	1.6%	8.5%
	中央北	180	52.8%	26.1%	26.1%	15.6%	0.6%	4.4%	2.2%	9.4%
	不死鳥	204	60.8%	23.0%	28.9%	15.2%	0.0%	0.5%	1.5%	9.3%
	あずま	169	65.7%	26.6%	24.3%	12.4%	0.0%	4.7%	3.6%	7.1%
	大東	198	60.1%	30.8%	31.8%	12.6%	2.5%	4.0%	1.0%	10.6%
	九頭竜	177	63.3%	35.0%	26.0%	10.2%	1.1%	1.1%	1.1%	7.3%
	北	193	65.8%	32.1%	29.0%	11.9%	1.0%	3.6%	3.1%	2.1%
	みなみ	197	61.4%	22.8%	29.9%	13.2%	3.6%	5.1%	2.5%	11.2%
	社	186	60.2%	34.4%	30.6%	11.3%	0.5%	4.8%	1.1%	3.2%
	光	182	59.9%	27.5%	25.3%	7.7%	3.3%	4.9%	3.3%	7.1%
	川西	175	69.7%	33.7%	26.9%	12.0%	2.3%	2.3%	0.0%	4.6%
東足羽	197	65.0%	36.5%	22.8%	15.7%	1.5%	1.5%	1.5%	5.6%	

(4) 看病や世話をしている人

		回答 n	1. 配偶者	2. 同居の子ども	3. 別居の子ども	4. 兄弟姉妹・親戚・親・孫	5. 近所の人	6. 友人	7. その他	8. そのような人はいない
全体		2,402	66.2%	26.6%	22.8%	22.2%	2.5%	5.0%	1.8%	11.3%
男性	男性総数	1,048	78.6%	18.8%	15.6%	16.3%	1.5%	2.4%	1.4%	11.6%
	65～74歳	459	80.2%	19.0%	13.7%	19.2%	1.1%	2.6%	0.9%	10.2%
	75～84歳	470	81.1%	18.1%	16.6%	13.0%	1.7%	2.3%	1.9%	11.5%
	85歳～	119	63.0%	21.0%	19.3%	18.5%	2.5%	1.7%	1.7%	17.6%
女性	女性総数	1,354	56.6%	32.6%	28.3%	26.7%	3.3%	7.0%	2.1%	11.1%
	65～74歳	614	69.1%	32.6%	30.0%	32.4%	2.4%	5.4%	1.5%	6.2%
	75～84歳	585	51.1%	34.4%	29.7%	22.7%	4.8%	10.1%	2.2%	11.5%
	85歳～	155	28.4%	26.5%	16.1%	19.4%	1.3%	1.9%	3.9%	29.0%
家族構成	一人暮らし	415	2.9%	1.0%	31.3%	30.1%	4.8%	11.3%	3.6%	42.7%
	夫婦二人暮らし(配偶者65歳以上)	870	95.6%	3.7%	30.1%	16.3%	2.0%	4.0%	0.9%	2.5%
	夫婦二人暮らし(配偶者64歳以下)	69	97.1%	4.3%	24.6%	14.5%	0.0%	1.4%	0.0%	2.9%
	息子・娘との二世帯	607	66.1%	64.6%	12.9%	20.9%	2.6%	3.8%	1.3%	5.9%
	その他	364	63.2%	50.5%	13.7%	29.1%	1.6%	2.7%	2.7%	7.1%
日常生活圏域	明倫	193	65.3%	25.9%	23.3%	14.5%	1.6%	1.6%	1.6%	12.4%
	あたご	186	57.5%	23.1%	27.4%	26.9%	3.8%	8.6%	1.6%	14.5%
	中央北	176	54.5%	22.2%	20.5%	22.7%	0.6%	4.0%	3.4%	12.5%
	不死鳥	201	68.2%	19.9%	19.9%	25.4%	2.0%	3.0%	2.0%	10.9%
	あずま	167	69.5%	25.1%	24.0%	24.0%	1.2%	6.0%	1.2%	12.6%
	大東	200	66.0%	26.5%	29.0%	21.0%	2.5%	7.0%	3.5%	12.5%
	九頭竜	175	69.7%	30.9%	24.6%	23.4%	1.1%	2.9%	1.7%	6.9%
	北	189	68.8%	34.4%	23.3%	22.2%	2.1%	5.3%	2.6%	6.9%
	みなみ	195	69.7%	22.1%	21.5%	20.5%	2.6%	5.6%	0.5%	14.4%
	社	176	67.0%	31.3%	25.0%	21.6%	1.7%	6.8%	2.3%	8.0%
	光	178	64.6%	25.3%	23.0%	20.2%	2.8%	6.2%	1.1%	13.5%
	川西	172	71.5%	30.8%	16.3%	20.9%	8.1%	4.7%	0.6%	10.5%
東足羽	194	68.6%	29.4%	18.0%	25.3%	3.1%	3.6%	1.0%	11.3%	

(5) あなたが、突然の病気やけがで緊急入院などが必要になったときに、頼れる人は誰ですか。
(いくつでも○)

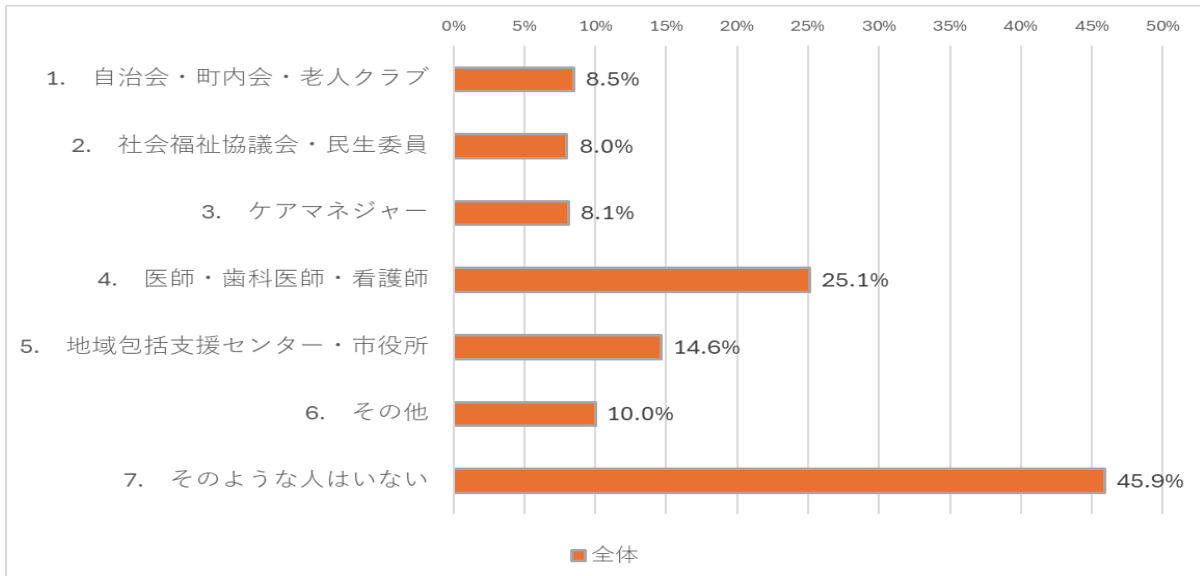


		回答 n	1. 配偶者	2. 同居の子ども	3. 別居の子ども	4. 兄弟姉妹・親戚・親・孫	5. 近所の人	6. 友人	7. その他	8. そのような人はいない
全体		2,446	62.4%	34.1%	46.1%	23.2%	2.6%	5.5%	1.8%	2.9%
男性	男性総数	1,063	78.0%	27.9%	40.5%	20.8%	1.8%	3.4%	2.3%	3.1%
	65～74歳	462	82.3%	24.0%	33.1%	22.3%	0.6%	3.2%	1.5%	3.5%
	75～84歳	477	79.9%	30.0%	44.7%	19.7%	2.3%	3.8%	2.5%	2.7%
	85歳～	124	54.8%	34.7%	52.4%	19.4%	4.0%	2.4%	4.0%	3.2%
女性	女性総数	1,383	50.5%	38.8%	50.4%	25.0%	3.3%	7.1%	1.4%	2.8%
	65～74歳	616	64.6%	35.9%	47.9%	26.5%	2.3%	6.7%	1.3%	2.6%
	75～84歳	594	44.8%	41.4%	53.2%	24.1%	4.4%	8.4%	1.0%	3.4%
	85歳～	173	19.7%	40.5%	49.7%	23.1%	2.9%	4.0%	3.5%	1.7%
家族構成	一人暮らし	429	1.9%	1.9%	58.7%	38.0%	6.8%	13.3%	4.0%	10.7%
	夫婦二人暮らし(配偶者65歳以上)	879	92.7%	5.5%	61.3%	19.8%	1.3%	3.9%	1.0%	1.4%
	夫婦二人暮らし(配偶者64歳以下)	69	94.2%	8.7%	43.5%	17.4%	1.4%	2.9%	1.4%	1.4%
	息子・娘との二世帯	617	61.6%	81.5%	25.6%	18.5%	1.5%	2.8%	1.1%	0.6%
	その他	373	59.0%	61.1%	30.8%	22.3%	2.4%	5.4%	2.1%	1.9%

		回答 n	1. 配偶者	2. 同居の子ども	3. 別居の子ども	4. 兄弟姉妹・親戚・親・孫	5. 近所の人	6. 友人	7. その他	8. そのような人はいない
日常生活圏域	明倫	196	64.3%	33.7%	44.9%	16.3%	1.0%	4.6%	1.5%	3.1%
	あたご	190	52.1%	30.5%	48.9%	23.7%	2.6%	6.8%	1.6%	4.7%
	中央北	180	52.2%	27.2%	43.9%	25.0%	1.1%	5.6%	3.3%	4.4%
	不死鳥	204	63.2%	28.4%	47.5%	27.9%	3.9%	2.0%	1.0%	2.9%
	あずま	168	66.1%	30.4%	42.9%	23.8%	1.8%	6.5%	2.4%	4.2%
	大東	202	60.4%	36.1%	52.5%	25.7%	3.0%	5.4%	1.0%	3.0%
	九頭竜	177	65.0%	42.4%	42.9%	21.5%	1.7%	3.4%	2.3%	2.8%
	北	194	65.5%	37.1%	45.4%	25.8%	2.6%	5.2%	1.5%	1.5%
	みなみ	197	65.5%	26.9%	50.8%	23.4%	4.1%	6.6%	2.0%	3.0%
	社	183	61.7%	38.3%	45.4%	14.2%	3.8%	7.1%	1.1%	1.6%
	光	183	61.7%	33.3%	45.4%	25.7%	3.8%	9.3%	3.8%	3.3%
	川西	175	69.7%	36.6%	46.9%	22.3%	1.7%	6.3%	0.6%	2.3%
	東足羽	197	64.5%	42.6%	41.1%	25.4%	2.5%	3.0%	1.5%	1.5%

(6) 家族や友人・知人以外で、何かあったときに相談する相手を教えてください。

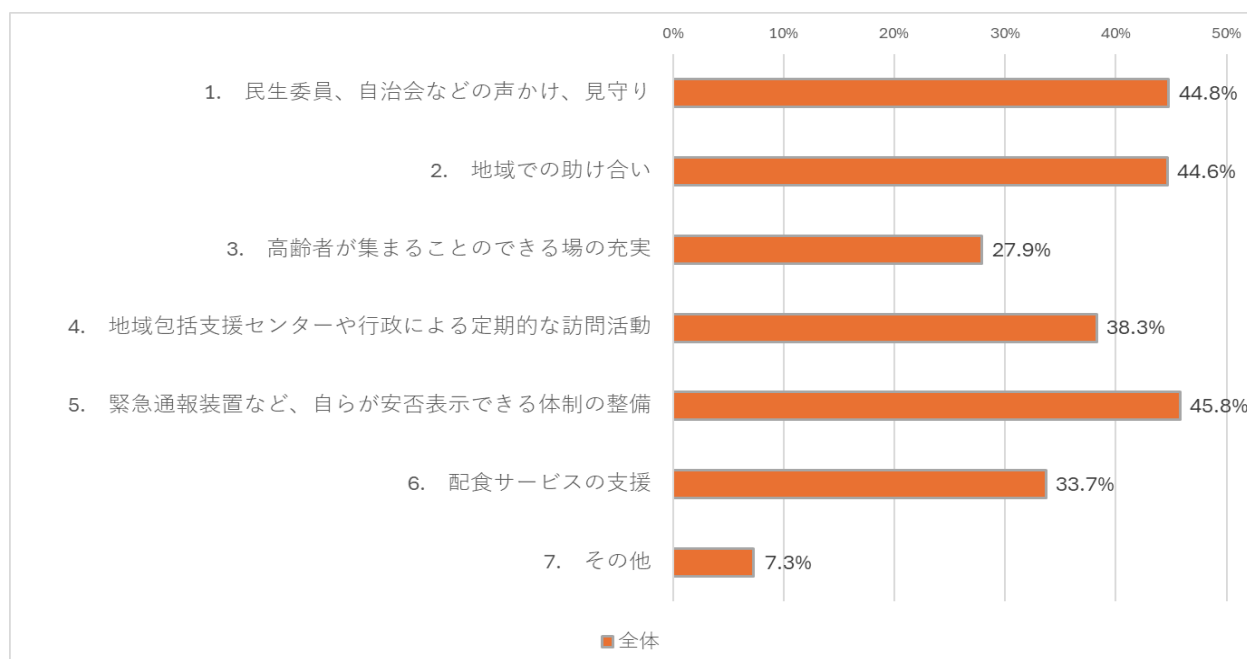
(いくつでも○)



		回答 n	1. 自治会・町内会・老人クラブ	2. 社会福祉協議会・民生委員	3. ケアマネジャー	4. 医師・歯科医師・看護師	5. 地域包括支援センター・市役所	6. その他	7. そのような人はいない
全体		2,310	8.5%	8.0%	8.1%	25.1%	14.6%	10.0%	45.9%
男性	男性総数	1,023	11.9%	6.5%	6.3%	25.5%	11.2%	11.7%	46.1%
	65～74歳	456	12.3%	3.9%	3.7%	22.6%	7.0%	14.5%	48.9%
	75～84歳	454	10.1%	7.9%	6.6%	26.9%	13.2%	9.7%	46.3%
	85歳～	113	17.7%	10.6%	15.0%	31.9%	20.4%	8.8%	34.5%
女性	女性総数	1,287	5.7%	9.2%	9.6%	24.8%	17.3%	8.6%	45.8%
	65～74歳	591	4.1%	5.2%	5.6%	22.0%	14.6%	8.6%	54.8%
	75～84歳	546	6.4%	11.4%	9.7%	26.9%	19.2%	8.6%	41.2%
	85歳～	150	10.0%	17.3%	24.7%	28.0%	21.3%	8.7%	26.7%
家族構成	一人暮らし	407	6.6%	10.8%	9.3%	21.9%	17.2%	8.6%	48.2%
	夫婦二人暮らし (配偶者 65歳以上)	834	8.2%	7.6%	6.1%	27.5%	14.9%	8.0%	46.5%
	夫婦二人暮らし (配偶者 64歳以下)	66	12.1%	7.6%	6.1%	21.2%	3.0%	10.6%	45.5%
	息子・娘との二世帯	576	10.9%	6.1%	8.3%	25.9%	14.1%	11.6%	43.9%
	その他	351	6.3%	8.0%	9.4%	21.4%	13.7%	13.1%	48.7%

		回答 n	1. 自治会・町内会・老人クラブ	2. 社会福祉協議会・民生委員	3. ケアマネジャー	4. 医師・歯科医師・看護師	5. 地域包括支援センター・市役所	6. その他	7. そのような人はいない
日常生活圏域	明倫	185	4.3%	8.6%	8.1%	25.4%	15.1%	13.5%	46.5%
	あたご	177	8.5%	7.3%	10.2%	24.9%	17.5%	11.3%	44.6%
	中央北	175	2.9%	7.4%	9.7%	26.3%	14.9%	6.3%	47.4%
	不死鳥	197	8.6%	7.6%	8.6%	22.8%	14.7%	12.7%	48.2%
	あずま	162	8.0%	6.8%	10.5%	25.9%	13.6%	8.6%	43.2%
	大東	188	16.0%	13.8%	8.0%	26.6%	19.7%	9.6%	37.2%
	九頭竜	163	7.4%	7.4%	7.4%	20.9%	10.4%	11.0%	55.2%
	北	183	7.7%	4.4%	9.3%	26.2%	9.3%	10.4%	48.6%
	みなみ	194	8.8%	5.7%	6.7%	25.3%	13.9%	12.9%	46.9%
	社	166	3.6%	8.4%	7.2%	27.7%	15.7%	9.6%	46.4%
	光	175	9.1%	9.7%	3.4%	24.0%	10.9%	8.0%	49.1%
	川西	163	11.7%	7.4%	7.4%	27.0%	17.2%	8.0%	41.1%
	東足羽	182	13.2%	9.3%	8.8%	23.6%	17.0%	7.1%	42.9%

(7) 今後ひとり暮らしや高齢者世帯の増加が見込まれますが、住み慣れた地域で暮らしていくために、地域ではどのような支援が必要だと思いますか。(いくつでも○)



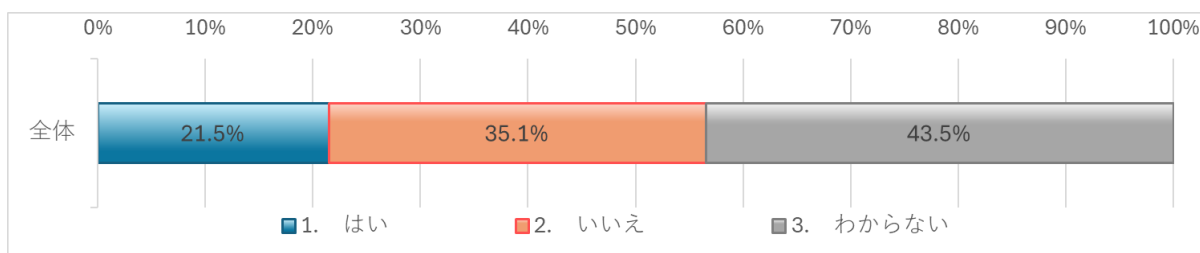
		回答 n	1. 民生 委員、 自治会 などの 声か け、見 守り	2. 地域 での助 け合い	3. 高齢 者が集 まるこ とので きる場 の充実	4. 地域 包括支 援セン ターや 行政に よる定 期的な 訪問活 動	5. 緊急 通報装 置な ど、自 らが安 否表示 できる 体制の 整備	6. 配食 サービ スの支 援	7. その 他
全体		2,352	44.8%	44.6%	27.9%	38.3%	45.8%	33.7%	7.3%
男性	男性総数	1,025	43.6%	45.2%	24.0%	34.3%	42.7%	29.4%	9.4%
	65～74歳	454	39.9%	50.2%	22.9%	28.6%	42.1%	26.4%	9.7%
	75～84歳	454	43.4%	41.0%	23.3%	37.7%	42.7%	34.6%	9.3%
	85歳～	117	59.0%	41.9%	30.8%	43.6%	45.3%	20.5%	8.5%
女性	女性総数	1,327	45.7%	44.2%	30.9%	41.3%	48.2%	37.0%	5.7%
	65～74歳	603	42.0%	43.9%	29.2%	39.5%	55.2%	39.1%	7.1%
	75～84歳	569	47.5%	46.6%	33.2%	42.0%	43.9%	36.0%	4.2%
	85歳～	155	53.5%	36.8%	29.0%	45.8%	36.8%	32.3%	5.8%
家族構成	一人暮らし	414	46.6%	35.0%	26.8%	37.2%	51.2%	31.4%	9.9%
	夫婦二人暮らし (配偶者 65歳以上)	847	45.2%	45.3%	28.7%	40.4%	46.9%	37.0%	6.1%
	夫婦二人暮らし (配偶者 64歳以下)	67	34.3%	40.3%	16.4%	37.3%	52.2%	19.4%	9.0%
	息子・娘との二世帯	589	45.3%	47.5%	30.4%	35.0%	42.6%	33.8%	5.4%
	その他	359	43.5%	51.3%	25.6%	39.6%	43.2%	30.9%	9.7%

		回答 n	1. 民生委員、自治会などの声かけ、見守り	2. 地域での助け合い	3. 高齢者が集まることのできる場の充実	4. 地域包括支援センターや行政による定期的な訪問活動	5. 緊急通報装置など、自らが安否表示できる体制の整備	6. 配食サービスの支援	7. その他
日常生活圏域	明倫	186	37.6%	34.9%	25.8%	37.6%	46.8%	36.6%	7.0%
	あたご	181	44.2%	44.8%	28.2%	38.7%	48.6%	35.4%	8.8%
	中央北	175	38.3%	37.7%	25.1%	38.9%	45.7%	34.3%	10.3%
	不死鳥	193	42.5%	40.9%	34.2%	38.9%	45.6%	33.2%	6.7%
	あずま	162	40.1%	32.7%	26.5%	43.8%	47.5%	42.0%	8.6%
	大東	197	55.8%	51.8%	31.5%	45.2%	52.3%	31.0%	6.1%
	九頭竜	166	43.4%	48.8%	29.5%	34.3%	43.4%	29.5%	10.8%
	北	185	46.5%	45.4%	25.4%	33.5%	42.2%	30.8%	4.3%
	みなみ	192	50.0%	43.2%	20.3%	43.8%	47.9%	30.2%	8.3%
	社	176	43.2%	35.8%	31.3%	35.8%	42.0%	29.5%	6.3%
	光	173	43.9%	49.7%	31.2%	30.6%	41.6%	35.8%	7.5%
	川西	173	52.6%	56.6%	28.3%	39.3%	44.5%	38.2%	5.8%
	東足羽	193	42.5%	56.5%	25.4%	36.3%	46.6%	32.6%	5.2%

(8) 自分の知識・経験をボランティア活動等の地域活動に活かしたいと思いませんか。

※どんな知識・経験でも結構です。

(1つに○)

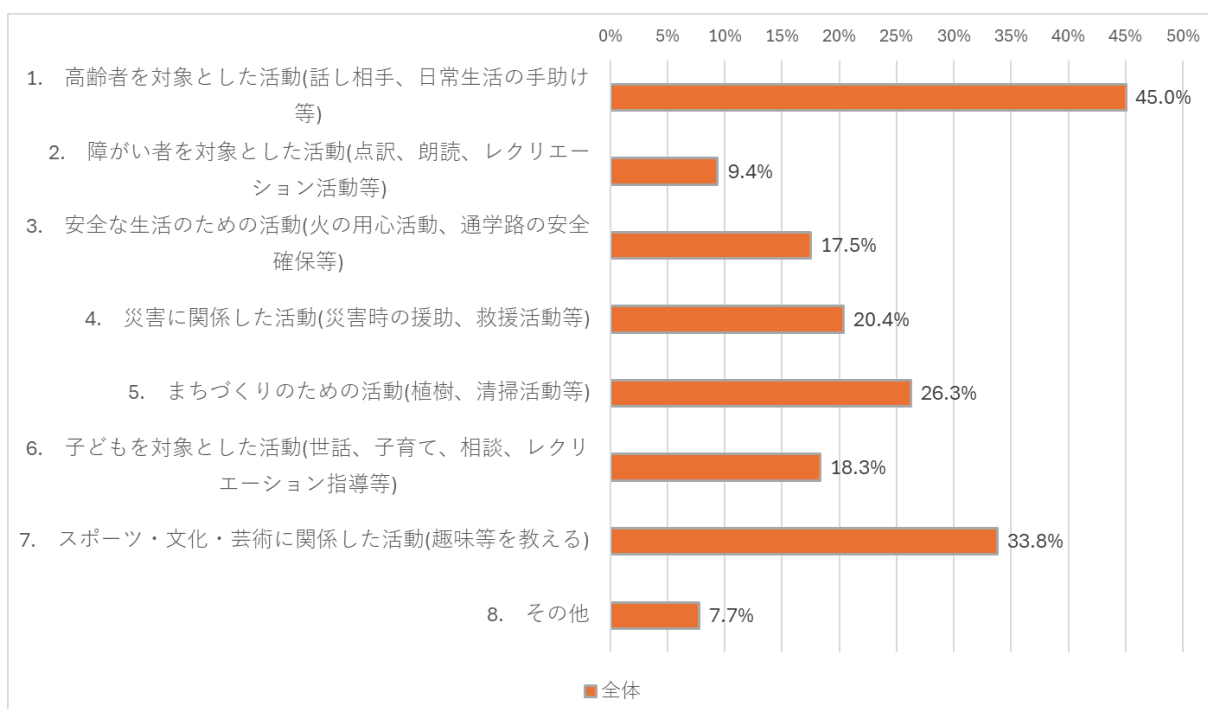


		回答 n	1. はい	2. いいえ	3. わからない
全体		2,291	21.5%	35.1%	43.5%
男性	男性総数	1,010	24.5%	34.7%	40.9%
	65～74 歳	451	24.6%	32.8%	42.6%
	75～84 歳	447	25.5%	34.0%	40.5%
	85 歳～	112	19.6%	44.6%	35.7%
女性	女性総数	1,281	19.1%	35.4%	45.5%
	65～74 歳	597	21.4%	28.1%	50.4%
	75～84 歳	555	18.2%	39.6%	42.2%
	85 歳～	129	12.4%	50.4%	37.2%
家族構成	一人暮らし	384	19.5%	40.1%	40.4%
	夫婦二人暮らし (配偶者 65 歳以上)	841	24.3%	33.1%	42.7%
	夫婦二人暮らし (配偶者 64 歳以下)	67	26.9%	25.4%	47.8%
	息子・娘との二世帯	587	18.7%	33.0%	48.2%
	その他	343	18.4%	39.7%	42.0%
日常生活圏域	明倫	183	19.7%	37.7%	42.6%
	あたご	176	23.3%	38.6%	38.1%
	中央北	172	20.9%	36.6%	42.4%
	不死鳥	190	20.0%	34.7%	45.3%
	あずま	160	23.1%	31.3%	45.6%
	大東	186	25.3%	39.2%	35.5%
	九頭竜	168	19.0%	36.3%	44.6%
	北	179	20.1%	39.1%	40.8%
	みなみ	195	20.0%	33.8%	46.2%
	社	171	17.5%	30.4%	52.0%
	光	168	25.0%	33.9%	41.1%
	川西	161	23.6%	32.3%	44.1%
	東足羽	182	22.0%	30.8%	47.3%

(8)で「1. はい」と回答された方へ伺います

(8)-1 活かしたい活動分野はどれですか。

(いくつでも○)



	全体	男性				女性			
		男性 総数	65～ 74歳	75～ 84歳	85歳 ～	女性 総数	65～ 74歳	75～ 84歳	85歳 ～
回答 n	491	243	110	111	22	248	129	99	20
1. 高齢者を対象とした活動(話し相手、日常生活の手助け等)	45.0%	30.5%	24.5%	35.1%	36.4%	59.3%	63.6%	55.6%	50.0%
2. 障がい者を対象とした活動(点訳、朗読、レクリエーション活動等)	9.4%	5.8%	5.5%	6.3%	4.5%	12.9%	14.7%	9.1%	20.0%
3. 安全な生活のための活動(火の用心活動、通学路の安全確保等)	17.5%	25.9%	28.2%	23.4%	27.3%	9.3%	9.3%	8.1%	15.0%
4. 災害に関係した活動(災害時の援助、救援活動等)	20.4%	27.6%	31.8%	23.4%	27.3%	13.3%	15.5%	11.1%	10.0%
5. まちづくりのための活動(植樹、清掃活動等)	26.3%	30.9%	29.1%	31.5%	36.4%	21.8%	22.5%	24.2%	5.0%
6. 子どもを対象とした活動(世話、子育て、相談、レクリエーション指導等)	18.3%	16.5%	19.1%	15.3%	9.1%	20.2%	28.7%	13.1%	0.0%
7. スポーツ・文化・芸術に関係した活動(趣味等を教える)	33.8%	37.4%	36.4%	39.6%	31.8%	30.2%	24.0%	38.4%	30.0%
8. その他	7.7%	10.7%	10.0%	10.8%	13.6%	4.8%	4.7%	5.1%	5.0%

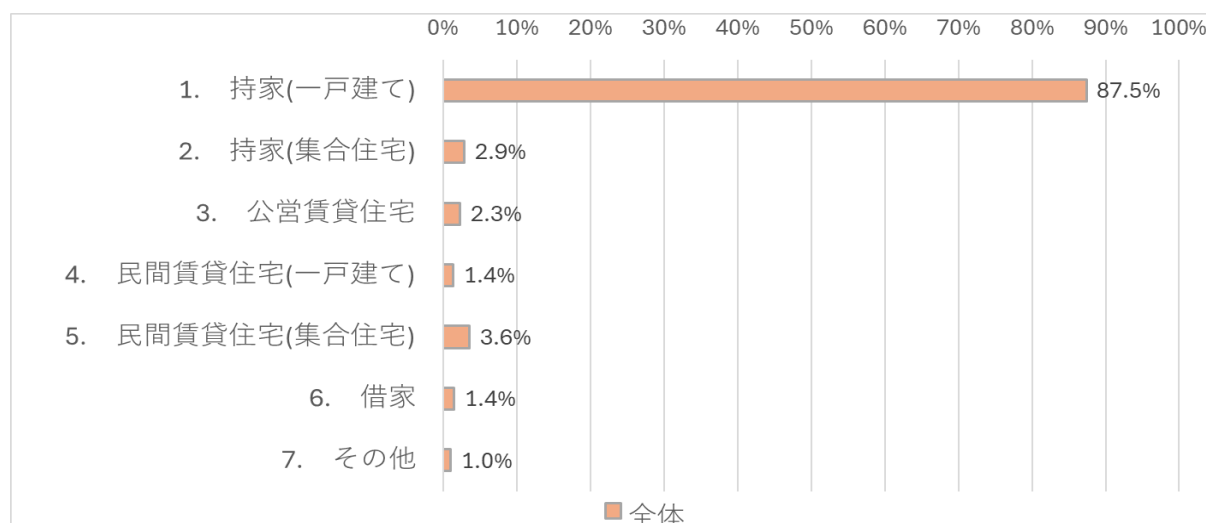
	家族構成				
	一人暮らし	夫婦二人暮らし(配偶者 65 歳以上)	夫婦二人暮らし(配偶者 64 歳以下)	息子・娘との二世帯	その他
回答 n	77	203	17	108	63
1. 高齢者を対象とした活動(話し相手、日常生活の手助け等)	51.9%	47.8%	29.4%	40.7%	38.1%
2. 障がい者を対象とした活動(点訳、朗読、レクリエーション活動等)	10.4%	8.4%	0.0%	8.3%	15.9%
3. 安全な生活のための活動(火の用心活動、通学路の安全確保等)	14.3%	19.2%	17.6%	16.7%	15.9%
4. 災害に関係した活動(災害時の援助、救援活動等)	16.9%	21.2%	29.4%	21.3%	22.2%
5. まちづくりのための活動(植樹、清掃活動等)	26.0%	28.1%	17.6%	25.0%	28.6%
6. 子どもを対象とした活動(世話、子育て、相談、レクリエーション指導等)	13.0%	20.2%	11.8%	20.4%	19.0%
7. スポーツ・文化・芸術に関係した活動(趣味等を教える)	31.2%	36.9%	35.3%	33.3%	27.0%
8. その他	13.0%	5.4%	0.0%	9.3%	11.1%

	日常生活圏域						
	明倫	あたご	中央北	不死鳥	あずま	大東	九頭竜
回答 n	35	39	36	37	37	48	32
1. 高齢者を対象とした活動(話し相手、日常生活の手助け等)	31.4%	46.2%	30.6%	35.1%	40.5%	60.4%	37.5%
2. 障がい者を対象とした活動(点訳、朗読、レクリエーション活動等)	8.6%	7.7%	8.3%	10.8%	8.1%	12.5%	15.6%
3. 安全な生活のための活動(火の用心活動、通学路の安全確保等)	14.3%	17.9%	16.7%	21.6%	10.8%	22.9%	15.6%
4. 災害に関係した活動(災害時の援助、救援活動等)	22.9%	33.3%	11.1%	21.6%	18.9%	27.1%	15.6%
5. まちづくりのための活動(植樹、清掃活動等)	31.4%	28.2%	16.7%	24.3%	13.5%	31.3%	28.1%
6. 子どもを対象とした活動(世話、子育て、相談、レクリエーション指導等)	22.9%	17.9%	19.4%	27.0%	21.6%	12.5%	15.6%
7. スポーツ・文化・芸術に関係した活動(趣味等を教える)	37.1%	28.2%	38.9%	43.2%	32.4%	27.1%	46.9%
8. その他	2.9%	12.8%	5.6%	13.5%	2.7%	6.3%	9.4%

	日常生活圏域					
	北	みなみ	社	光	川西	東足羽
回答 n	36	39	30	43	40	39
1. 高齢者を対象とした活動(話し相手、日常生活の手助け等)	47.2%	43.6%	63.3%	44.2%	50.0%	51.3%
2. 障がい者を対象とした活動(点訳、朗読、レクリエーション活動等)	5.6%	17.9%	3.3%	9.3%	2.5%	10.3%
3. 安全な生活のための活動(火の用心活動、通学路の安全確保等)	11.1%	25.6%	20.0%	16.3%	20.0%	12.8%
4. 災害に関係した活動(災害時の援助、救援活動等)	11.1%	17.9%	20.0%	16.3%	25.0%	20.5%
5. まちづくりのための活動(植樹、清掃活動等)	25.0%	46.2%	20.0%	32.6%	20.0%	20.5%
6. 子どもを対象とした活動(世話、子育て、相談、レクリエーション指導等)	16.7%	23.1%	20.0%	14.0%	12.5%	17.9%
7. スポーツ・文化・芸術に関係した活動(趣味等を教える)	25.0%	25.6%	20.0%	48.8%	27.5%	38.5%
8. その他	11.1%	5.1%	10.0%	9.3%	12.5%	0.0%

問8 あなたの住まい環境について、(1)～(8)にお答えください。

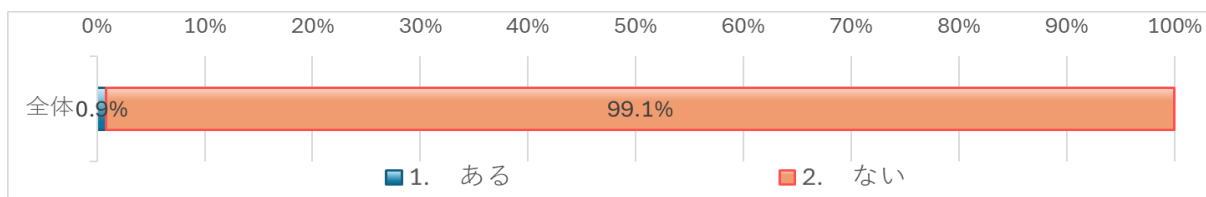
(1) お住まいは一戸建て、または集合住宅のどちらですか。 (1つに○)



		回答 n	1. 持家 (一戸 建て)	2. 持家 (集合 住宅)	3. 公営 賃貸住 宅	4. 民間 賃貸住 宅(一 戸建 て)	5. 民間 賃貸住 宅(集 合住 宅)	6. 借家	7. その 他
	全体	2,439	87.5%	2.9%	2.3%	1.4%	3.6%	1.4%	1.0%
男性	男性総数	1,056	88.4%	3.0%	1.6%	1.7%	3.0%	1.3%	0.9%
	65～74歳	457	85.1%	4.6%	1.3%	2.0%	4.4%	1.8%	0.9%
	75～84歳	477	89.9%	2.3%	2.1%	1.7%	1.9%	1.3%	0.8%
	85歳～	122	95.1%	0.0%	0.8%	0.8%	2.5%	0.0%	0.8%
女性	女性総数	1,383	86.7%	2.7%	2.7%	1.2%	4.0%	1.5%	1.2%
	65～74歳	608	84.5%	3.8%	2.6%	1.0%	5.4%	1.3%	1.3%
	75～84歳	606	88.9%	1.8%	2.6%	1.3%	3.0%	1.8%	0.5%
	85歳～	169	86.4%	2.4%	3.6%	1.2%	2.4%	1.2%	3.0%
家族構成	一人暮らし	422	67.5%	3.6%	7.1%	2.6%	12.1%	4.5%	2.6%
	夫婦二人暮らし (配偶者 65歳以上)	881	91.1%	3.2%	1.6%	0.9%	1.8%	0.8%	0.6%
	夫婦二人暮らし (配偶者 64歳以下)	68	76.5%	10.3%	2.9%	2.9%	4.4%	2.9%	0.0%
	息子・娘との二世 帯	621	94.4%	1.8%	0.8%	1.1%	1.1%	0.5%	0.3%
	その他	369	91.9%	1.4%	0.8%	1.1%	2.4%	0.8%	1.6%

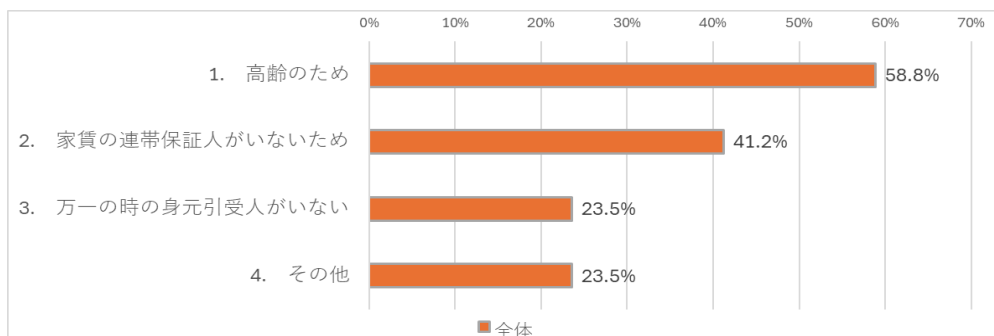
		回答 n	1. 持家 (一戸建て)	2. 持家 (集合住宅)	3. 公営 賃貸住宅	4. 民間 賃貸住宅(一戸建て)	5. 民間 賃貸住宅(集合住宅)	6. 借家	7. その他
日常生活圏域	明倫	197	89.8%	3.0%	0.5%	1.5%	3.0%	0.0%	2.0%
	あたご	186	83.3%	4.3%	0.5%	1.1%	6.5%	2.7%	1.6%
	中央北	182	75.3%	6.6%	6.6%	2.2%	5.5%	2.7%	1.1%
	不死鳥	205	81.0%	7.3%	0.0%	2.0%	6.3%	2.4%	1.0%
	あずま	165	82.4%	2.4%	0.6%	1.2%	7.9%	4.8%	0.6%
	大東	199	88.9%	2.0%	1.0%	1.0%	4.0%	1.5%	1.5%
	九頭竜	175	93.7%	1.7%	2.3%	1.1%	1.1%	0.0%	0.0%
	北	192	89.1%	4.2%	1.6%	1.0%	3.6%	0.5%	0.0%
	みなみ	202	86.1%	2.0%	8.9%	0.5%	2.0%	0.5%	0.0%
	社	185	85.9%	0.5%	3.2%	2.7%	4.9%	1.1%	1.6%
	光	182	87.4%	0.5%	2.7%	3.3%	1.6%	2.2%	2.2%
	川西	176	96.0%	1.1%	0.6%	0.6%	0.0%	0.6%	1.1%
	東足羽	193	97.9%	1.0%	0.5%	0.0%	0.0%	0.0%	0.5%

(2) 65歳になってから今までに賃貸住宅の入居や契約更新を断られたことがありますか。
(1つに○)



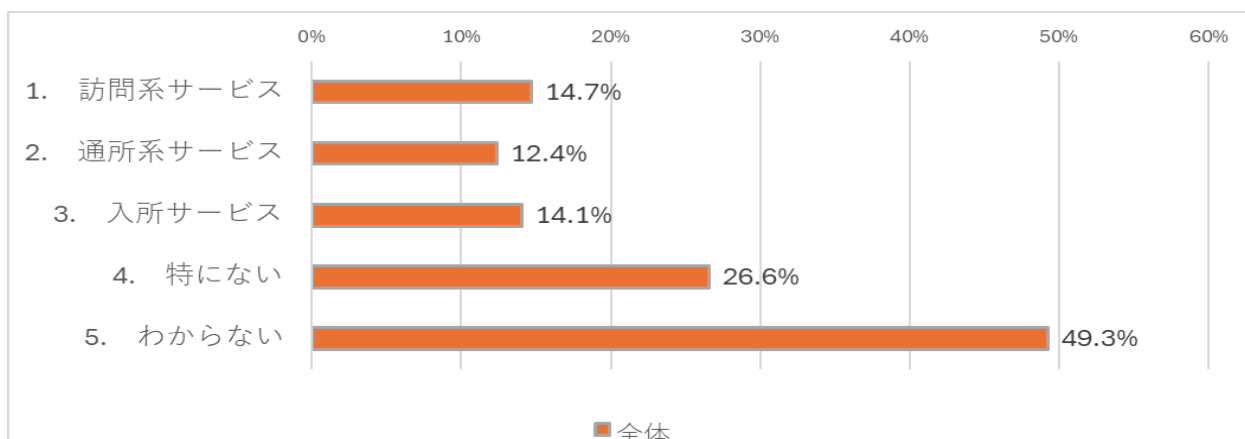
		回答 n	1. ある	2. ない
全体		1,937	0.9%	99.1%
男性	男性総数	864	0.7%	99.3%
	65～74歳	417	0.7%	99.3%
	75～84歳	356	0.6%	99.4%
	85歳～	91	1.1%	98.9%
女性	女性総数	1,073	1.0%	99.0%
	65～74歳	537	1.1%	98.9%
	75～84歳	433	0.7%	99.3%
	85歳～	103	1.9%	98.1%
家族構成	一人暮らし	342	2.0%	98.0%
	夫婦二人暮らし(配偶者65歳以上)	705	0.6%	99.4%
	夫婦二人暮らし(配偶者64歳以下)	58	0.0%	100.0%
	息子・娘との二世帯	480	0.6%	99.4%
	その他	294	0.7%	99.3%
日常生活圏域	明倫	155	0.6%	99.4%
	あたご	145	0.0%	100.0%
	中央北	149	1.3%	98.7%
	不死鳥	174	0.0%	100.0%
	あずま	140	1.4%	98.6%
	大東	150	1.3%	98.7%
	九頭竜	138	0.7%	99.3%
	北	151	0.0%	100.0%
	みなみ	164	2.4%	97.6%
	社	142	1.4%	98.6%
	光	141	1.4%	98.6%
	川西	136	0.0%	100.0%
	東足羽	152	0.7%	99.3%

(2)-1 どのような理由で賃貸住宅の入居等を断られましたか。 (いくつでも○)



		回答 n	1. 高齢のため	2. 家賃の連帯保証人がいないため	3. 万一の時の身元引受人がない	4. その他
	全体	17	58.8%	41.2%	23.5%	23.5%
男性	男性総数	6	50.0%	33.3%	16.7%	16.7%
	65～74 歳	3	33.3%	33.3%	0.0%	33.3%
	75～84 歳	2	50.0%	50.0%	50.0%	0.0%
	85 歳～	1	100.0%	0.0%	0.0%	0.0%
女性	女性総数	11	63.6%	45.5%	27.3%	27.3%
	65～74 歳	6	83.3%	66.7%	33.3%	0.0%
	75～84 歳	3	33.3%	33.3%	33.3%	66.7%
	85 歳～	2	50.0%	0.0%	0.0%	50.0%
家族構成	一人暮らし	7	57.1%	42.9%	42.9%	14.3%
	夫婦二人暮らし(配偶者 65 歳以上)	4	50.0%	25.0%	0.0%	25.0%
	夫婦二人暮らし(配偶者 64 歳以下)	0	0.0%	0.0%	0.0%	0.0%
	息子・娘との二世帯	3	100.0%	100.0%	33.3%	0.0%
	その他	2	0.0%	0.0%	0.0%	100.0%
日常生活圏域	明倫	1	100.0%	0.0%	0.0%	0.0%
	あたご	0	0.0%	0.0%	0.0%	0.0%
	中央北	2	50.0%	0.0%	0.0%	50.0%
	不死鳥	0	0.0%	0.0%	0.0%	0.0%
	あずま	2	50.0%	50.0%	0.0%	50.0%
	大東	2	50.0%	50.0%	0.0%	0.0%
	九頭竜	1	100.0%	100.0%	0.0%	0.0%
	北	0	0.0%	0.0%	0.0%	0.0%
	みなみ	4	25.0%	25.0%	0.0%	50.0%
	社	2	50.0%	100.0%	0.0%	0.0%
	光	2	100.0%	50.0%	0.0%	0.0%
	川西	0	0.0%	0.0%	0.0%	0.0%
	東足羽	1	100.0%	0.0%	0.0%	0.0%

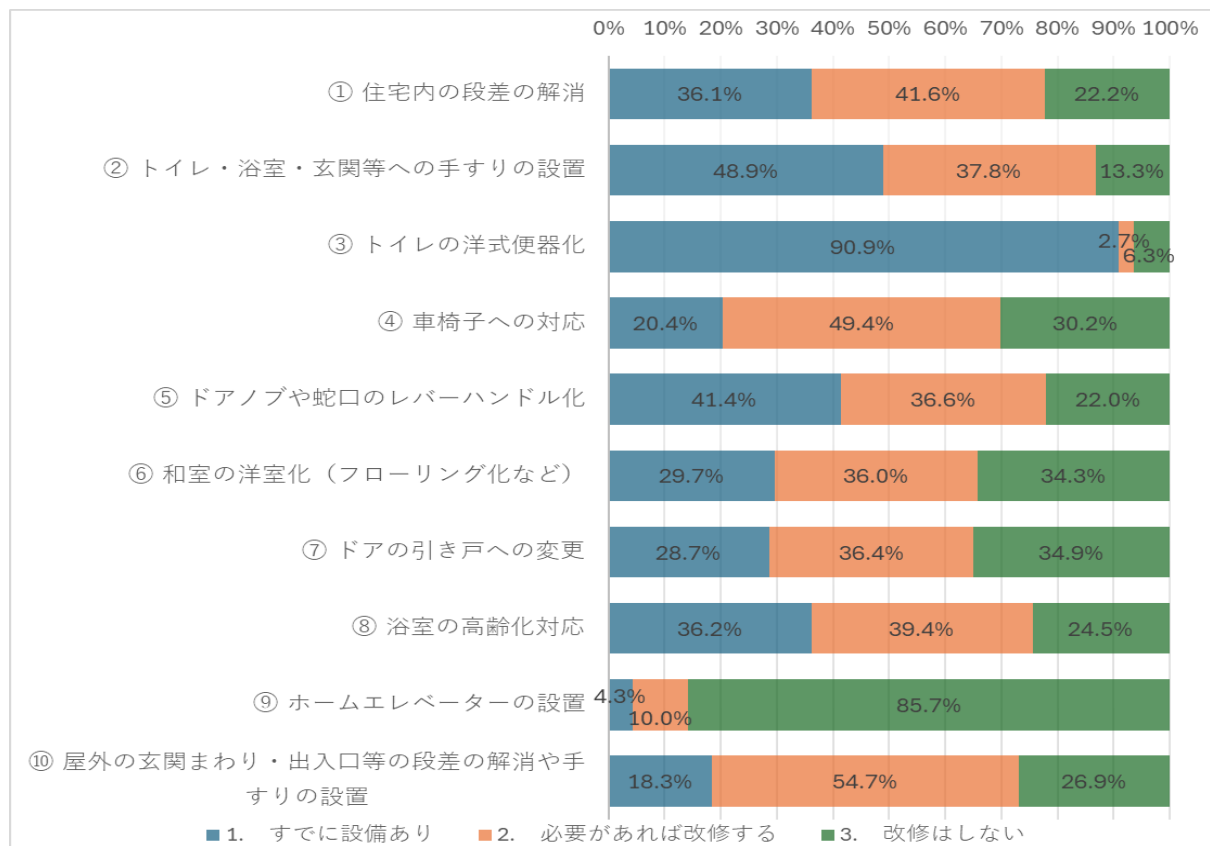
(3) あなたがお住まいの地域に特に足りない、あるいは、特に欲しいと考える介護保険サービスの種類はどれですか。
(いくつでも○)



		回答 n	1. 訪問系サービス	2. 通所系サービス	3. 入所サービス	4. 特にない	5. わからない
	全体	2,270	14.7%	12.4%	14.1%	26.6%	49.3%
男性	男性総数	1,001	14.3%	10.1%	13.9%	29.0%	47.5%
	65～74歳	450	10.7%	8.4%	11.3%	31.8%	49.8%
	75～84歳	440	15.9%	10.5%	16.6%	26.1%	48.2%
	85歳～	111	22.5%	15.3%	13.5%	28.8%	35.1%
女性	女性総数	1,269	15.0%	14.3%	14.2%	24.7%	50.7%
	65～74歳	585	12.3%	11.3%	14.2%	23.8%	54.9%
	75～84歳	536	16.4%	15.9%	13.6%	25.6%	47.9%
	85歳～	148	20.3%	20.3%	16.2%	25.0%	43.9%
家族構成	一人暮らし	398	16.1%	15.3%	13.1%	22.1%	51.5%
	夫婦二人暮らし (配偶者 65歳以上)	830	16.9%	13.6%	14.5%	25.3%	48.4%
	夫婦二人暮らし (配偶者 64歳以下)	63	11.1%	11.1%	11.1%	28.6%	50.8%
	息子・娘との二世帯	574	12.0%	10.8%	15.2%	30.0%	47.2%
	その他	338	12.4%	9.2%	12.1%	28.7%	52.4%

		回答 n	1. 訪問系サービス	2. 通所系サービス	3. 入所サービス	4. 特にな い	5. わから ない
日常生活圏域	明倫	182	15.9%	10.4%	12.1%	31.9%	51.1%
	あたご	173	14.5%	12.1%	13.9%	25.4%	51.4%
	中央北	166	15.1%	15.1%	14.5%	19.3%	51.8%
	不死鳥	196	11.2%	8.7%	13.3%	24.0%	55.6%
	あずま	159	15.7%	13.2%	18.2%	27.7%	47.2%
	大東	189	14.3%	11.6%	18.5%	24.9%	45.5%
	九頭竜	160	12.5%	8.8%	12.5%	33.8%	48.1%
	北	177	14.1%	14.1%	13.0%	23.2%	54.2%
	みなみ	191	13.6%	14.7%	11.0%	20.9%	55.0%
	社	171	15.8%	14.6%	12.3%	24.6%	49.1%
	光	164	11.6%	8.5%	13.4%	31.7%	47.6%
	川西	160	15.6%	10.6%	13.1%	36.9%	38.8%
	東足羽	182	20.9%	18.7%	17.0%	23.6%	42.9%

(4) 現在の住まいにおける、バリアフリーなど高齢者に配慮した設備の状況についてお答えください。
 (①～⑩のそれぞれ1つに○)



① 住宅内の段差の解消

		回答 n	1. すでに設備あり	2. 必要があれば改修する	3. 改修はしない
	全体	2,172	36.1%	41.6%	22.2%
男性	男性総数	974	32.8%	43.4%	23.8%
	65～74 歳	438	28.8%	43.8%	27.4%
	75～84 歳	433	33.9%	44.3%	21.7%
	85 歳～	103	44.7%	37.9%	17.5%
女性	女性総数	1,198	38.9%	40.2%	21.0%
	65～74 歳	560	39.8%	38.9%	21.3%
	75～84 歳	514	37.0%	42.6%	20.4%
	85 歳～	124	42.7%	35.5%	21.8%
家族構成	一人暮らし	345	28.7%	33.6%	37.7%
	夫婦二人暮らし(配偶者 65 歳以上)	808	33.4%	48.3%	18.3%
	夫婦二人暮らし(配偶者 64 歳以下)	64	34.4%	34.4%	31.3%
	息子・娘との二世帯	556	43.3%	38.1%	18.5%
	その他	334	38.6%	40.4%	21.0%
日常生活圏域	明倫	176	44.3%	39.8%	15.9%
	あたご	165	39.4%	35.2%	25.5%
	中央北	160	30.6%	36.9%	32.5%
	不死鳥	187	36.4%	41.2%	22.5%
	あずま	152	36.8%	40.1%	23.0%
	大東	174	36.2%	41.4%	22.4%
	九頭竜	158	44.9%	29.7%	25.3%
	北	176	35.2%	46.0%	18.8%
	みなみ	181	32.6%	47.0%	20.4%
	社	157	35.0%	43.9%	21.0%
	光	159	33.3%	40.9%	25.8%
	川西	156	32.7%	47.4%	19.9%
	東足羽	171	32.2%	50.3%	17.5%

②トイレ・浴室・玄関等への手すりの設置

		回答 n	1. すでに設 備あり	2. 必要があ れば改修す る	3. 改修は しない
	全体	2,233	48.9%	37.8%	13.3%
男性	男性総数	992	47.6%	38.1%	14.3%
	65～74 歳	441	44.9%	40.1%	15.0%
	75～84 歳	441	47.4%	38.1%	14.5%
	85 歳～	110	59.1%	30.0%	10.9%
女性	女性総数	1,241	50.0%	37.6%	12.4%
	65～74 歳	573	48.0%	39.3%	12.7%
	75～84 歳	529	49.5%	38.2%	12.3%
	85 歳～	139	60.4%	28.1%	11.5%
家族構成	一人暮らし	353	46.7%	26.1%	27.2%
	夫婦二人暮らし(配偶者 65 歳以上)	832	46.5%	43.8%	9.7%
	夫婦二人暮らし(配偶者 64 歳以下)	65	49.2%	32.3%	18.5%
	息子・娘との二世帯	574	50.7%	38.3%	11.0%
	その他	344	53.8%	35.8%	10.5%
日常生活圏域	明倫	180	53.9%	35.6%	10.6%
	あたご	168	48.8%	36.9%	14.3%
	中央北	163	57.1%	23.9%	19.0%
	不死鳥	188	53.7%	31.4%	14.9%
	あずま	156	46.8%	38.5%	14.7%
	大東	183	49.2%	36.1%	14.8%
	九頭竜	161	47.8%	41.0%	11.2%
	北	177	42.9%	46.3%	10.7%
	みなみ	183	39.9%	49.7%	10.4%
	社	168	49.4%	36.9%	13.7%
	光	168	48.2%	33.9%	17.9%
	川西	163	48.5%	40.5%	11.0%
	東足羽	175	50.3%	40.0%	9.7%

③トイレの洋式便器化

		回答 n	1. すでに設備あり	2. 必要があれば改修する	3. 改修はしない
	全体	2,229	90.9%	2.7%	6.3%
男性	男性総数	989	89.6%	2.9%	7.5%
	65～74歳	441	90.7%	2.7%	6.6%
	75～84歳	443	88.0%	2.9%	9.0%
	85歳～	105	91.4%	3.8%	4.8%
女性	女性総数	1,240	92.0%	2.6%	5.4%
	65～74歳	573	92.8%	3.0%	4.2%
	75～84歳	533	92.1%	1.5%	6.4%
	85歳～	134	88.1%	5.2%	6.7%
家族構成	一人暮らし	358	84.1%	3.1%	12.8%
	夫婦二人暮らし(配偶者 65歳以上)	822	92.6%	3.0%	4.4%
	夫婦二人暮らし(配偶者 64歳以下)	65	90.8%	1.5%	7.7%
	息子・娘との二世帯	576	92.4%	2.3%	5.4%
	その他	341	93.5%	2.1%	4.4%
日常生活圏域	明倫	184	91.8%	1.1%	7.1%
	あたご	170	88.2%	4.1%	7.6%
	中央北	165	86.7%	3.0%	10.3%
	不死鳥	186	91.4%	2.2%	6.5%
	あずま	152	92.1%	2.6%	5.3%
	大東	177	96.0%	2.3%	1.7%
	九頭竜	160	88.8%	1.3%	10.0%
	北	176	89.8%	3.4%	6.8%
	みなみ	184	95.1%	2.2%	2.7%
	社	165	87.3%	5.5%	7.3%
	光	171	91.2%	1.8%	7.0%
	川西	163	90.2%	3.1%	6.7%
	東足羽	176	92.6%	3.4%	4.0%

④車椅子への対応

		回答 n	1.すでに設備あり	2.必要があれば改修する	3.改修はしない
	全体	2,150	20.4%	49.4%	30.2%
男性	男性総数	980	18.0%	51.5%	30.5%
	65～74歳	443	17.6%	51.2%	31.2%
	75～84歳	436	16.5%	53.9%	29.6%
	85歳～	101	25.7%	42.6%	31.7%
女性	女性総数	1,170	22.5%	47.6%	29.9%
	65～74歳	563	21.7%	49.2%	29.1%
	75～84歳	493	23.9%	45.6%	30.4%
	85歳～	114	20.2%	48.2%	31.6%
家族構成	一人暮らし	332	17.8%	34.6%	47.6%
	夫婦二人暮らし(配偶者 65歳以上)	799	18.6%	56.2%	25.2%
	夫婦二人暮らし(配偶者 64歳以下)	64	17.2%	42.2%	40.6%
	息子・娘との二世帯	559	22.7%	50.6%	26.7%
	その他	331	23.0%	48.0%	29.0%
日常生活圏域	明倫	175	23.4%	47.4%	29.1%
	あたご	163	22.7%	46.6%	30.7%
	中央北	154	18.2%	41.6%	40.3%
	不死鳥	180	21.1%	45.6%	33.3%
	あずま	153	19.0%	52.3%	28.8%
	大東	173	24.9%	50.3%	24.9%
	九頭竜	160	18.8%	46.9%	34.4%
	北	174	17.2%	56.3%	26.4%
	みなみ	176	16.5%	49.4%	34.1%
	社	153	22.2%	47.7%	30.1%
	光	161	20.5%	44.1%	35.4%
	川西	156	23.1%	53.2%	23.7%
	東足羽	172	18.0%	59.9%	22.1%

⑤ドアノブや蛇口のレバーハンドル化

		回答 n	1. すでに設備あり	2. 必要があれば改修する	3. 改修はしない
	全体	2,154	41.4%	36.6%	22.0%
男性	男性総数	977	39.5%	38.1%	22.4%
	65～74 歳	444	37.4%	42.3%	20.3%
	75～84 歳	431	40.4%	36.0%	23.7%
	85 歳～	102	45.1%	28.4%	26.5%
女性	女性総数	1,177	42.9%	35.4%	21.7%
	65～74 歳	567	42.0%	37.0%	21.0%
	75～84 歳	495	45.1%	32.5%	22.4%
	85 歳～	115	38.3%	40.0%	21.7%
家族構成	一人暮らし	334	32.0%	29.3%	38.6%
	夫婦二人暮らし(配偶者 65 歳以上)	804	41.5%	40.4%	18.0%
	夫婦二人暮らし(配偶者 64 歳以下)	64	45.3%	31.3%	23.4%
	息子・娘との二世帯	557	47.6%	34.3%	18.1%
	その他	330	39.7%	38.8%	21.5%
日常生活圏域	明倫	176	46.0%	36.4%	17.6%
	あたご	160	38.8%	40.0%	21.3%
	中央北	155	43.2%	30.3%	26.5%
	不死鳥	182	38.5%	39.6%	22.0%
	あずま	150	43.3%	32.7%	24.0%
	大東	172	41.9%	36.0%	22.1%
	九頭竜	161	46.0%	28.6%	25.5%
	北	172	40.1%	37.8%	22.1%
	みなみ	179	41.3%	38.5%	20.1%
	社	156	41.0%	35.9%	23.1%
	光	163	40.5%	33.1%	26.4%
	川西	161	39.8%	38.5%	21.7%
	東足羽	167	37.7%	47.3%	15.0%

⑥和室の洋室化（フローリング化など）

		回答 n	1. すでに設備あり	2. 必要があれば改修する	3. 改修はしない
	全体	2,131	29.7%	36.0%	34.3%
男性	男性総数	973	27.7%	36.8%	35.5%
	65～74 歳	441	27.7%	39.0%	33.3%
	75～84 歳	430	26.3%	36.5%	37.2%
	85 歳～	102	34.3%	28.4%	37.3%
女性	女性総数	1,158	31.3%	35.3%	33.3%
	65～74 歳	561	31.2%	37.3%	31.6%
	75～84 歳	483	30.6%	33.3%	36.0%
	85 歳～	114	35.1%	34.2%	30.7%
家族構成	一人暮らし	325	28.3%	24.6%	47.1%
	夫婦二人暮らし(配偶者 65 歳以上)	798	28.3%	39.7%	32.0%
	夫婦二人暮らし(配偶者 64 歳以下)	65	27.7%	32.3%	40.0%
	息子・娘との二世帯	556	32.4%	36.3%	31.3%
	その他	324	29.0%	39.5%	31.5%
日常生活圏域	明倫	169	29.6%	32.0%	38.5%
	あたご	160	33.8%	31.9%	34.4%
	中央北	151	27.2%	35.1%	37.7%
	不死鳥	184	34.2%	29.9%	35.9%
	あずま	150	26.0%	38.0%	36.0%
	大東	177	36.7%	34.5%	28.8%
	九頭竜	157	33.8%	29.3%	36.9%
	北	171	25.7%	42.1%	32.2%
	みなみ	173	31.8%	35.8%	32.4%
	社	150	30.0%	34.7%	35.3%
	光	163	23.9%	36.8%	39.3%
	川西	160	29.4%	41.9%	28.8%
	東足羽	166	22.9%	46.4%	30.7%

⑦ドアの引き戸への変更

		回答 n	1.すでに設 備あり	2.必要があ れば改修す る	3.改修は しない
	全体	2,105	28.7%	36.4%	34.9%
男性	男性総数	961	26.1%	38.7%	35.2%
	65～74歳	437	25.2%	43.0%	31.8%
	75～84歳	424	26.9%	35.1%	38.0%
	85歳～	100	27.0%	35.0%	38.0%
女性	女性総数	1,144	30.9%	34.4%	34.7%
	65～74歳	559	29.2%	36.3%	34.5%
	75～84歳	472	32.6%	32.4%	35.0%
	85歳～	113	31.9%	33.6%	34.5%
家族構成	一人暮らし	322	25.2%	25.5%	49.4%
	夫婦二人暮らし(配偶者 65歳以上)	786	26.6%	41.3%	32.1%
	夫婦二人暮らし(配偶者 64歳以下)	64	31.3%	34.4%	34.4%
	息子・娘との二世帯	553	31.8%	36.2%	32.0%
	その他	318	31.4%	35.2%	33.3%
日常生活圏域	明倫	171	38.6%	29.2%	32.2%
	あたご	158	25.9%	35.4%	38.6%
	中央北	153	25.5%	32.7%	41.8%
	不死鳥	179	28.5%	33.5%	38.0%
	あずま	146	31.5%	34.2%	34.2%
	大東	173	35.8%	37.6%	26.6%
	九頭竜	152	26.3%	32.9%	40.8%
	北	169	23.1%	41.4%	35.5%
	みなみ	171	21.6%	42.1%	36.3%
	社	148	25.7%	37.8%	36.5%
	光	161	27.3%	36.6%	36.0%
	川西	155	35.5%	34.8%	29.7%
	東足羽	169	27.2%	43.8%	29.0%

⑧浴室の高齢化対応

		回答 n	1. すでに設備あり	2. 必要があれば改修する	3. 改修はしない
	全体	2,196	36.2%	39.4%	24.5%
男性	男性総数	988	33.6%	40.3%	26.1%
	65～74 歳	441	34.2%	42.0%	23.8%
	75～84 歳	444	32.2%	39.6%	28.2%
	85 歳～	103	36.9%	35.9%	27.2%
女性	女性総数	1,208	38.2%	38.7%	23.1%
	65～74 歳	569	40.4%	38.8%	20.7%
	75～84 歳	513	36.1%	39.0%	25.0%
	85 歳～	126	37.3%	36.5%	26.2%
家族構成	一人暮らし	343	25.7%	33.5%	40.8%
	夫婦二人暮らし(配偶者 65 歳以上)	817	37.3%	43.5%	19.2%
	夫婦二人暮らし(配偶者 64 歳以下)	65	36.9%	33.8%	29.2%
	息子・娘との二世帯	564	39.0%	39.4%	21.6%
	その他	341	39.3%	36.1%	24.6%
日常生活圏域	明倫	178	42.1%	36.5%	21.3%
	あたご	165	36.4%	39.4%	24.2%
	中央北	155	31.6%	38.1%	30.3%
	不死鳥	187	38.5%	32.6%	28.9%
	あずま	154	31.8%	43.5%	24.7%
	大東	175	36.6%	39.4%	24.0%
	九頭竜	160	35.6%	35.0%	29.4%
	北	181	35.9%	42.5%	21.5%
	みなみ	180	35.6%	43.3%	21.1%
	社	162	37.0%	40.1%	22.8%
	光	165	32.7%	38.2%	29.1%
	川西	162	40.7%	39.5%	19.8%
	東足羽	172	34.3%	44.2%	21.5%

⑨ホームエレベーターの設置

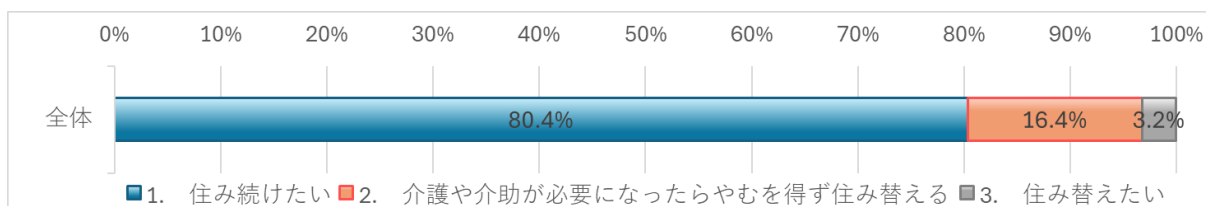
		回答 n	1. すでに設備あり	2. 必要があれば改修する	3. 改修はしない
	全体	2,063	4.3%	10.0%	85.7%
男性	男性総数	948	3.5%	11.5%	85.0%
	65～74 歳	437	3.9%	12.1%	84.0%
	75～84 歳	416	2.9%	11.1%	86.1%
	85 歳～	95	4.2%	10.5%	85.3%
女性	女性総数	1,115	4.9%	8.7%	86.4%
	65～74 歳	557	4.5%	7.9%	87.6%
	75～84 歳	457	5.5%	8.3%	86.2%
	85 歳～	101	5.0%	14.9%	80.2%
家族構成	一人暮らし	315	6.7%	9.8%	83.5%
	夫婦二人暮らし(配偶者 65 歳以上)	777	4.2%	11.7%	84.0%
	夫婦二人暮らし(配偶者 64 歳以下)	65	3.1%	9.2%	87.7%
	息子・娘との二世帯	533	3.4%	9.0%	87.6%
	その他	316	3.2%	8.9%	88.0%
日常生活圏域	明倫	163	3.1%	8.0%	89.0%
	あたご	152	5.3%	15.1%	79.6%
	中央北	147	8.8%	7.5%	83.7%
	不死鳥	176	10.2%	13.1%	76.7%
	あずま	143	3.5%	9.1%	87.4%
	大東	172	5.2%	10.5%	84.3%
	九頭竜	150	2.7%	12.0%	85.3%
	北	162	3.1%	9.3%	87.7%
	みなみ	174	3.4%	5.7%	90.8%
	社	146	2.7%	8.9%	88.4%
	光	157	3.8%	9.6%	86.6%
	川西	155	1.3%	12.3%	86.5%
	東足羽	166	1.8%	9.0%	89.2%

⑩屋外の玄関まわり・出入口等の段差の解消や手すりの設置

		回答 n	1. すでに設備あり	2. 必要があれば改修する	3. 改修はしない
	全体	2,193	18.3%	54.7%	26.9%
男性	男性総数	984	16.2%	54.0%	29.9%
	65～74 歳	441	14.1%	56.5%	29.5%
	75～84 歳	439	14.6%	54.0%	31.4%
	85 歳～	104	31.7%	43.3%	25.0%
女性	女性総数	1,209	20.1%	55.3%	24.6%
	65～74 歳	570	17.4%	58.6%	24.0%
	75～84 歳	512	20.1%	53.7%	26.2%
	85 歳～	127	32.3%	47.2%	20.5%
家族構成	一人暮らし	341	22.0%	38.1%	39.9%
	夫婦二人暮らし(配偶者 65 歳以上)	813	15.3%	61.5%	23.2%
	夫婦二人暮らし(配偶者 64 歳以下)	66	18.2%	47.0%	34.8%
	息子・娘との二世帯	569	18.3%	55.4%	26.4%
	その他	338	21.9%	56.2%	21.9%
日常生活圏域	明倫	178	19.1%	53.4%	27.5%
	あたご	165	24.8%	52.1%	23.0%
	中央北	155	21.3%	45.8%	32.9%
	不死鳥	180	26.7%	42.2%	31.1%
	あずま	150	17.3%	55.3%	27.3%
	大東	178	16.9%	56.7%	26.4%
	九頭竜	163	16.0%	56.4%	27.6%
	北	175	14.9%	63.4%	21.7%
	みなみ	184	18.5%	56.0%	25.5%
	社	160	17.5%	52.5%	30.0%
	光	166	15.7%	53.6%	30.7%
	川西	163	15.3%	58.9%	25.8%
	東足羽	176	14.2%	64.2%	21.6%

(5) これからも現在の住まいに住み続けたいですか。

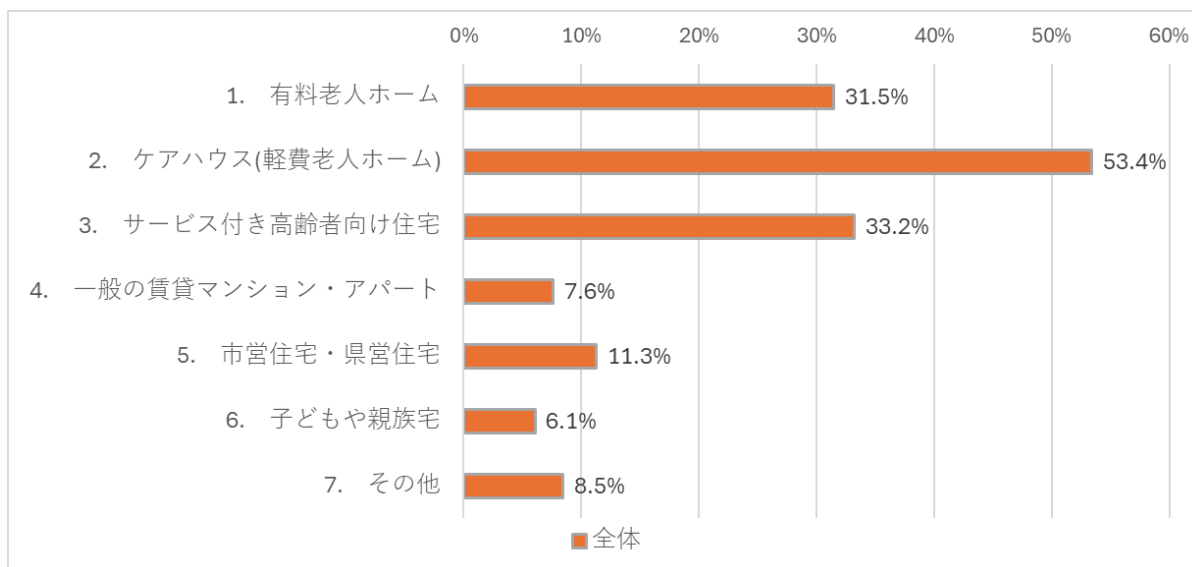
(1つに○)



		回答 n	1. 住み続けたい	2. 介護や介助が必要になったらやむを得ず住み替える	3. 住み替えたい
	全体	2,346	80.4%	16.4%	3.2%
男性	男性総数	1,032	83.5%	13.0%	3.5%
	65～74 歳	454	82.4%	12.6%	5.1%
	75～84 歳	462	84.6%	13.0%	2.4%
	85 歳～	116	83.6%	14.7%	1.7%
女性	女性総数	1,314	77.9%	19.0%	3.0%
	65～74 歳	596	75.3%	20.6%	4.0%
	75～84 歳	572	80.1%	17.7%	2.3%
	85 歳～	146	80.1%	17.8%	2.1%
家族構成	一人暮らし	400	70.3%	24.8%	5.0%
	夫婦二人暮らし(配偶者 65 歳以上)	851	81.9%	15.3%	2.8%
	夫婦二人暮らし(配偶者 64 歳以下)	68	76.5%	11.8%	11.8%
	息子・娘との二世帯	603	85.9%	12.3%	1.8%
	その他	354	79.9%	17.2%	2.8%
日常生活圏域	明倫	186	82.8%	12.9%	4.3%
	あたご	177	80.8%	15.3%	4.0%
	中央北	178	73.6%	20.8%	5.6%
	不死鳥	199	70.9%	24.6%	4.5%
	あずま	160	81.9%	16.3%	1.9%
	大東	191	80.6%	17.3%	2.1%
	九頭竜	174	82.2%	14.9%	2.9%
	北	191	86.4%	13.1%	0.5%
	みなみ	196	75.5%	20.4%	4.1%
	社	173	81.5%	15.6%	2.9%
	光	169	81.1%	14.8%	4.1%
	川西	168	85.1%	13.1%	1.8%
	東足羽	184	84.2%	12.5%	3.3%

(5)で「2. 介護や介助が必要になったらやむを得ず住み替える」または「3. 住み替えたい」と回答された方へ伺います

(5)-1 住み替え先はどこをお考えですか。 (いくつでも○)

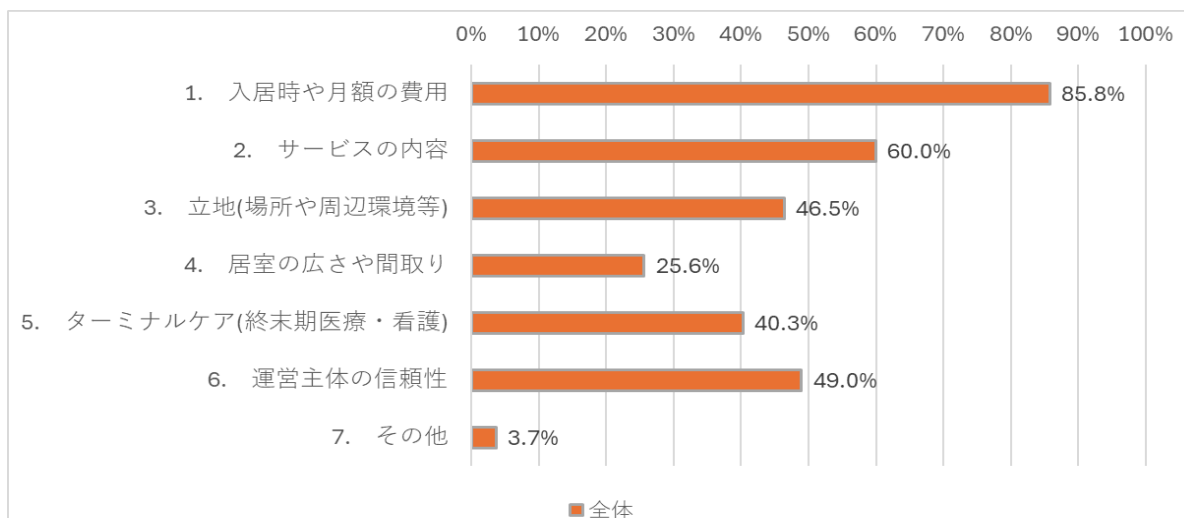


		回答 n	1. 有料老人ホーム	2. ケアハウス(軽費老人ホーム)	3. サービス付き高齢者向け住宅	4. 一般の賃貸マンション・アパート	5. 市営住宅・県営住宅	6. 子どもや親族宅	7. その他
	全体	461	31.5%	53.4%	33.2%	7.6%	11.3%	6.1%	8.5%
男性	男性総数	174	33.3%	50.6%	33.3%	6.9%	10.9%	4.0%	13.2%
	65～74歳	82	31.7%	40.2%	29.3%	13.4%	9.8%	4.9%	19.5%
	75～84歳	71	32.4%	62.0%	32.4%	1.4%	15.5%	1.4%	8.5%
	85歳～	21	42.9%	52.4%	52.4%	0.0%	0.0%	9.5%	4.8%
女性	女性総数	287	30.3%	55.1%	33.1%	8.0%	11.5%	7.3%	5.6%
	65～74歳	143	28.0%	46.9%	36.4%	12.6%	15.4%	7.7%	4.2%
	75～84歳	117	30.8%	60.7%	28.2%	4.3%	8.5%	6.8%	6.8%
	85歳～	27	40.7%	74.1%	37.0%	0.0%	3.7%	7.4%	7.4%
家族構成	一人暮らし	116	26.7%	48.3%	25.9%	10.3%	18.1%	9.5%	7.8%
	夫婦二人暮らし(配偶者65歳以上)	154	35.7%	57.1%	40.9%	6.5%	7.8%	6.5%	7.1%
	夫婦二人暮らし(配偶者64歳以下)	16	25.0%	25.0%	12.5%	12.5%	12.5%	0.0%	37.5%
	息子・娘との二世帯	87	28.7%	64.4%	24.1%	2.3%	10.3%	2.3%	6.9%
	その他	72	37.5%	47.2%	45.8%	11.1%	9.7%	4.2%	4.2%

		回答 n	1. 有料老人ホーム	2. ケアハウス (軽費老人ホーム)	3. サービス付き高齢者向け住宅	4. 一般の賃貸マンション・アパート	5. 市営住宅・県営住宅	6. 子どもや親族宅	7. その他
日常生活圏域	明倫	35	17.1%	40.0%	37.1%	11.4%	17.1%	8.6%	14.3%
	あたご	33	15.2%	45.5%	30.3%	6.1%	24.2%	18.2%	3.0%
	中央北	42	19.0%	61.9%	31.0%	2.4%	11.9%	4.8%	9.5%
	不死鳥	59	44.1%	45.8%	28.8%	6.8%	5.1%	5.1%	11.9%
	あずま	29	37.9%	62.1%	37.9%	10.3%	17.2%	3.4%	13.8%
	大東	37	29.7%	59.5%	48.6%	13.5%	10.8%	5.4%	5.4%
	九頭竜	31	32.3%	64.5%	16.1%	9.7%	6.5%	6.5%	12.9%
	北	26	23.1%	53.8%	50.0%	7.7%	11.5%	7.7%	0.0%
	みなみ	46	43.5%	50.0%	34.8%	6.5%	8.7%	4.3%	8.7%
	社	30	23.3%	60.0%	43.3%	3.3%	16.7%	3.3%	3.3%
	光	37	40.5%	51.4%	27.0%	10.8%	13.5%	2.7%	8.1%
	川西	24	37.5%	58.3%	25.0%	4.2%	0.0%	4.2%	4.2%
	東足羽	32	34.4%	50.0%	25.0%	6.3%	6.3%	6.3%	9.4%

(5)で「2. 介護や介助が必要になったらやむを得ず住み替える」または「3. 住み替えたい」と回答された方へ伺います。

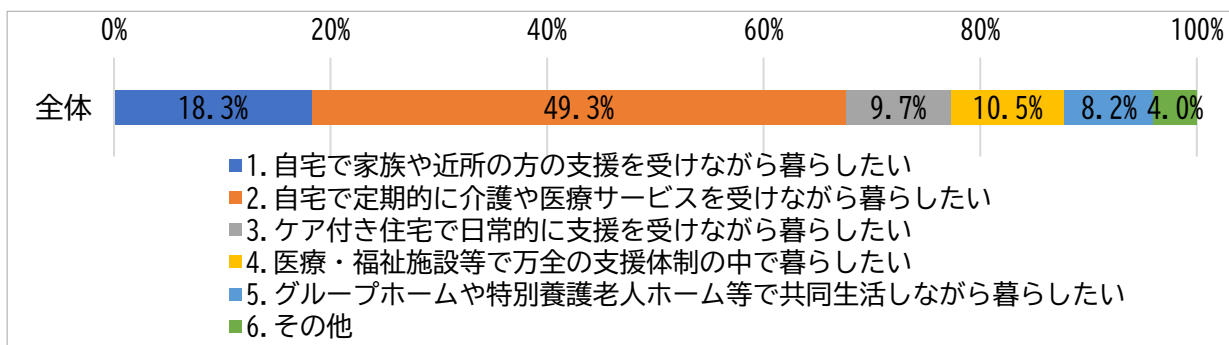
(5)-2 住み替えにあたっては何を重視しますか。 (いくつでも○)



		回答 n	1.入居 時や月 額の費 用	2.サー ビスの 内容	3.立地 (場所 や周辺 環境 等)	4.居室 の広さ や間取 り	5.ター ミナル ケア (終末 期医 療・看 護)	6.運営 主体の 信頼性	7.その 他
	全体	437	85.8%	60.0%	46.5%	25.6%	40.3%	49.0%	3.7%
男性	男性総数	159	81.1%	55.3%	48.4%	23.9%	33.3%	42.8%	6.3%
	65～74歳	73	82.2%	46.6%	52.1%	27.4%	30.1%	42.5%	11.0%
	75～84歳	68	82.4%	63.2%	48.5%	20.6%	32.4%	45.6%	1.5%
	85歳～	18	72.2%	61.1%	33.3%	22.2%	50.0%	33.3%	5.6%
女性	女性総数	278	88.5%	62.6%	45.3%	26.6%	44.2%	52.5%	2.2%
	65～74歳	138	87.7%	64.5%	48.6%	29.7%	44.2%	59.4%	1.4%
	75～84歳	113	92.9%	60.2%	48.7%	26.5%	45.1%	48.7%	3.5%
	85歳～	27	74.1%	63.0%	14.8%	11.1%	40.7%	33.3%	0.0%
家族構成	一人暮らし	108	81.5%	50.9%	47.2%	31.5%	44.4%	42.6%	3.7%
	夫婦二人暮らし (配偶者 65歳以上)	152	86.2%	61.8%	48.7%	23.0%	38.8%	49.3%	3.9%
	夫婦二人暮らし (配偶者 64歳以下)	12	66.7%	41.7%	41.7%	25.0%	16.7%	33.3%	16.7%
	息子・娘との二世帯	83	92.8%	59.0%	43.4%	22.9%	36.1%	53.0%	1.2%
	その他	71	88.7%	73.2%	46.5%	23.9%	40.8%	54.9%	4.2%

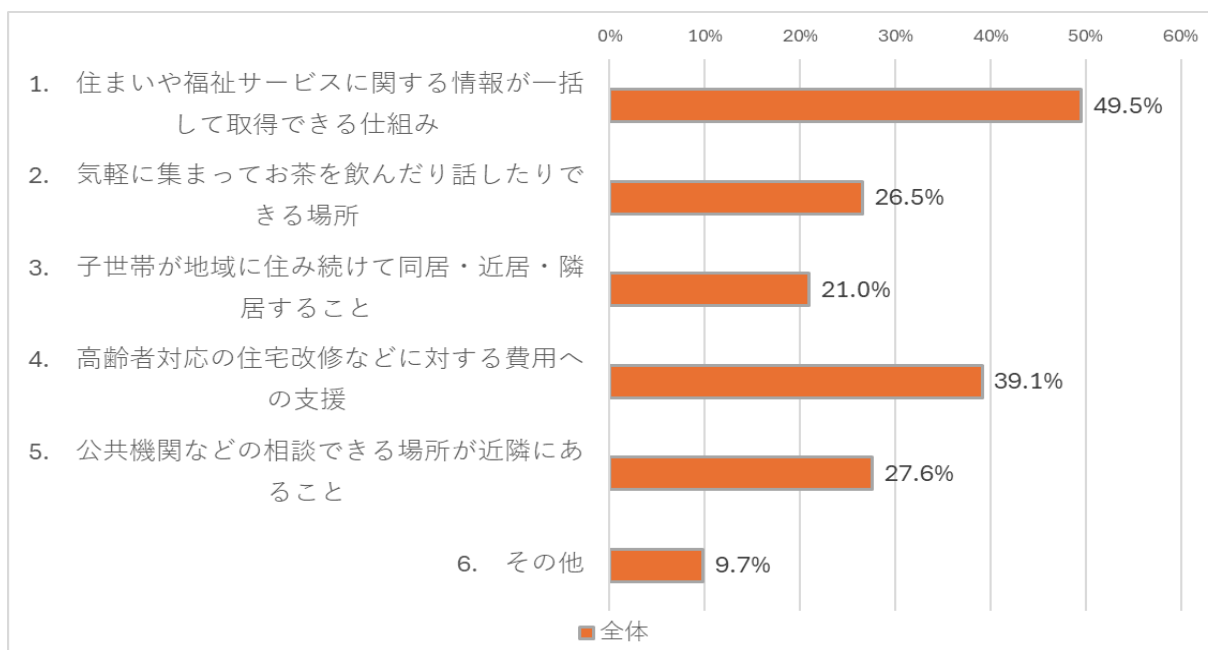
		回答 n	1. 入居時や月額 の費用	2. サー ビスの 内容	3. 立地 (場所 や周辺 環境 等)	4. 居室 の広さ や間取 り	5. ター ミナル ケア (終末期 医療・ 看護)	6. 運営 主体の 信頼性	7. その 他
日常生活圏域	明倫	31	87.1%	54.8%	45.2%	22.6%	32.3%	61.3%	3.2%
	あたご	33	81.8%	60.6%	36.4%	18.2%	27.3%	33.3%	3.0%
	中央北	44	84.1%	56.8%	56.8%	38.6%	45.5%	47.7%	4.5%
	不死鳥	52	86.5%	69.2%	57.7%	36.5%	46.2%	57.7%	0.0%
	あずま	28	78.6%	60.7%	32.1%	28.6%	42.9%	50.0%	3.6%
	大東	35	85.7%	71.4%	42.9%	48.6%	48.6%	62.9%	8.6%
	九頭竜	27	92.6%	63.0%	44.4%	14.8%	44.4%	55.6%	7.4%
	北	27	92.6%	66.7%	59.3%	25.9%	40.7%	63.0%	0.0%
	みなみ	44	84.1%	61.4%	50.0%	22.7%	29.5%	50.0%	9.1%
	社	28	85.7%	50.0%	50.0%	21.4%	42.9%	32.1%	3.6%
	光	35	91.4%	45.7%	34.3%	8.6%	40.0%	28.6%	0.0%
	川西	24	83.3%	50.0%	29.2%	8.3%	41.7%	45.8%	4.2%
	東足羽	29	82.8%	62.1%	51.7%	20.7%	41.4%	44.8%	0.0%

(6) 今後、介護や支援を受けて暮らす場合、どのように生活したいですか。(1つに○)



		回答 n	1. 自宅で 家族や近 所の方の 支援を受 けながら 暮らした い	2. 自宅で 定期的に 介護や医 療サービ スを受け ながら暮 らしたい	3. ケア付 き住宅で 日常的に 支援を受 けながら 暮らした い	4. 医療・ 福祉施設 等で万全 の支援体 制の中で 暮らした い	5. グルー プホーム や特別養 護老人ホ ーム等で 共同生活 しながら 暮らした い	6. その他
全体		2,292	18.3%	49.3%	9.7%	10.5%	8.2%	4.0%
男性	男性総数	1,007	21.9%	48.0%	8.1%	11.0%	6.7%	4.3%
	65～74歳	443	21.9%	47.0%	10.6%	9.0%	5.6%	5.9%
	75～84歳	453	20.1%	49.9%	6.0%	12.4%	8.4%	3.3%
	85歳～	111	29.7%	44.1%	7.2%	13.5%	3.6%	1.8%
女性	女性総数	1,285	15.4%	50.4%	10.9%	10.1%	9.4%	3.8%
	65～74歳	569	13.0%	48.5%	14.2%	8.6%	10.7%	4.9%
	75～84歳	567	16.4%	53.1%	7.9%	10.4%	8.6%	3.5%
	85歳～	149	20.8%	47.0%	9.4%	14.8%	7.4%	0.7%
家族構成	一人暮らし	391	11.0%	48.1%	10.5%	12.3%	11.0%	7.2%
	夫婦二人暮らし (配偶者 65歳以上)	817	17.1%	53.5%	9.5%	9.8%	7.1%	2.9%
	夫婦二人暮らし (配偶者 64歳以下)	66	21.2%	39.4%	16.7%	9.1%	7.6%	6.1%
	息子・娘との 二世帯	594	22.9%	49.5%	8.8%	9.3%	6.7%	2.9%
	その他	352	19.6%	43.8%	10.2%	12.2%	9.1%	5.1%
日常生活圏域	明倫	185	16.8%	55.1%	8.1%	10.8%	4.3%	4.9%
	あたご	176	15.9%	54.5%	11.4%	6.8%	6.3%	5.1%
	中央北	173	16.2%	49.1%	8.1%	11.0%	8.1%	7.5%
	不死鳥	183	20.8%	43.2%	10.9%	10.4%	10.4%	4.4%
	あずま	159	18.2%	44.7%	12.6%	9.4%	11.3%	3.8%
	大東	185	14.6%	50.3%	9.7%	13.0%	9.7%	2.7%
	九頭竜	170	20.0%	50.6%	8.8%	9.4%	7.1%	4.1%
	北	177	15.8%	52.0%	11.9%	11.3%	5.6%	3.4%
	みなみ	190	14.7%	51.1%	12.6%	11.6%	6.8%	3.2%
	社	163	20.9%	51.5%	6.7%	11.0%	6.1%	3.7%
	光	175	23.4%	44.6%	9.7%	8.6%	9.7%	4.0%
	川西	169	20.7%	44.4%	5.3%	11.8%	13.6%	4.1%
	東足羽	187	20.3%	49.2%	9.6%	11.2%	8.0%	1.6%

(7)今の住まいや地域で暮らし続けるためには何が必要ですか。(いくつでも○)

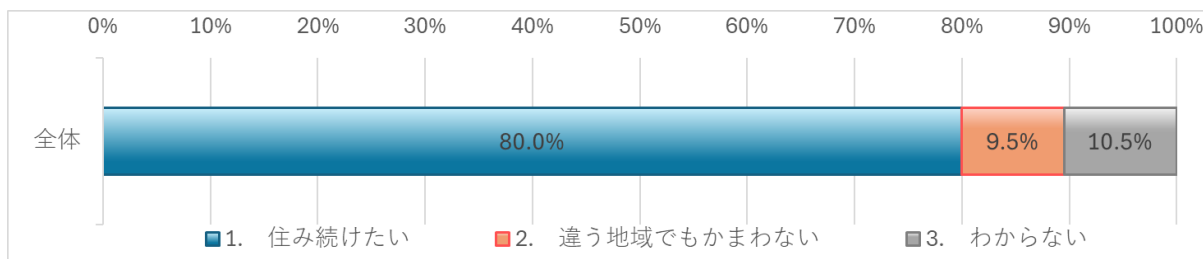


		回答 n	1. 住まいや福祉サービスに関する情報が一括取得できる仕組み	2. 気軽に集まってお茶を飲んだり話したりできる場所	3. 子世帯が地域に住み続けて同居・近居・隣居すること	4. 高齢者対応の住宅改修などに対する費用への支援	5. 公共機関などの相談できる場所が近隣にあること	6. その他
全体		2,228	49.5%	26.5%	21.0%	39.1%	27.6%	9.7%
男性	男性総数	986	47.5%	21.9%	24.0%	38.5%	24.1%	11.6%
	65～74歳	439	46.7%	21.9%	23.9%	38.0%	22.8%	14.1%
	75～84歳	439	50.6%	20.5%	24.6%	39.0%	23.9%	9.3%
	85歳～	108	38.0%	27.8%	22.2%	38.9%	30.6%	10.2%
女性	女性総数	1,242	51.1%	30.2%	18.5%	39.5%	30.3%	8.3%
	65～74歳	575	57.7%	24.2%	16.3%	42.1%	33.2%	8.0%
	75～84歳	531	46.5%	34.7%	20.0%	38.2%	27.5%	8.7%
	85歳～	136	41.2%	38.2%	22.1%	33.8%	28.7%	8.1%
家族構成	一人暮らし	370	43.8%	30.0%	14.1%	34.3%	31.1%	15.4%
	夫婦二人暮らし(配偶者65歳以上)	812	53.1%	24.9%	18.3%	41.6%	30.0%	8.9%
	夫婦二人暮らし(配偶者64歳以下)	62	51.6%	12.9%	19.4%	27.4%	27.4%	14.5%
	息子・娘との二世帯	576	49.1%	28.6%	29.2%	38.9%	23.4%	4.5%
	その他	341	48.7%	23.8%	22.6%	42.5%	24.3%	13.8%

		回答 n	1. 住まいや福祉サービスの情報が一括取得できる仕組み	2. 気軽に集まってお茶を飲んだり話したりできる場所	3. 子世帯が地域に住み続けて同居・近居・隣居すること	4. 高齢者対応の住宅改修などに対する費用への支援	5. 公共機関などの相談できる場所が近隣にあること	6. その他
日常生活圏域	明倫	180	47.8%	26.7%	15.6%	37.2%	28.3%	13.3%
	あたご	169	55.0%	25.4%	17.8%	42.6%	30.8%	9.5%
	中央北	165	49.1%	24.8%	10.9%	38.8%	25.5%	10.9%
	不死鳥	181	49.2%	30.9%	22.7%	34.8%	29.3%	9.4%
	あずま	157	52.9%	21.7%	15.9%	42.0%	36.3%	10.2%
	大東	187	61.0%	24.6%	24.1%	41.2%	34.8%	6.4%
	九頭竜	163	49.7%	24.5%	20.9%	37.4%	20.2%	10.4%
	北	175	49.7%	19.4%	22.9%	37.1%	28.0%	10.3%
	みなみ	182	47.3%	26.4%	24.7%	41.2%	26.9%	8.2%
	社	155	41.9%	29.0%	18.1%	38.7%	33.5%	12.3%
	光	171	43.3%	34.5%	23.4%	35.1%	24.6%	14.6%
	川西	161	43.5%	23.6%	33.5%	44.1%	21.7%	6.2%
	東足羽	182	51.6%	32.4%	21.4%	38.5%	18.7%	5.5%

(8) これからも今お住まいの地域で暮らし続けたいですか。

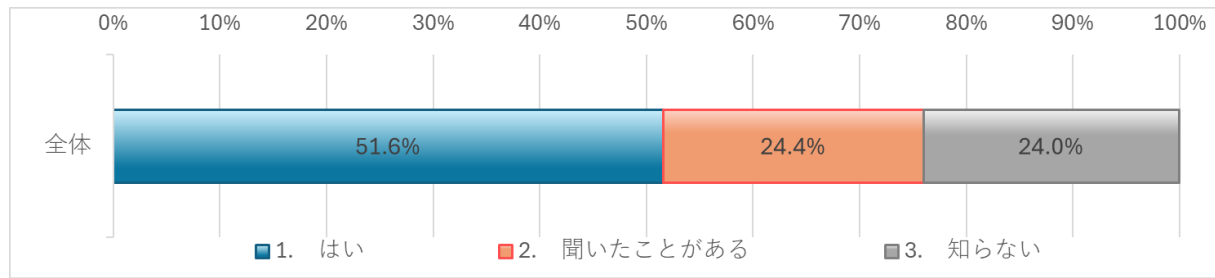
(1つに○)



		回答 n	1. 住み続けたい	2. 違う地域でもかまわない	3. わからない
全体		2,385	80.0%	9.5%	10.5%
男性	男性総数	1,040	82.2%	9.9%	7.9%
	65～74 歳	452	78.3%	12.2%	9.5%
	75～84 歳	470	84.3%	8.5%	7.2%
	85 歳～	118	89.0%	6.8%	4.2%
女性	女性総数	1,345	78.3%	9.2%	12.5%
	65～74 歳	597	69.5%	12.7%	17.8%
	75～84 歳	588	83.8%	7.0%	9.2%
	85 歳～	160	90.6%	4.4%	5.0%
家族構成	一人暮らし	415	72.8%	10.6%	16.6%
	夫婦二人暮らし(配偶者 65 歳以上)	854	81.3%	9.4%	9.4%
	夫婦二人暮らし(配偶者 64 歳以下)	66	71.2%	18.2%	10.6%
	息子・娘との二世帯	604	86.8%	7.0%	6.3%
	その他	367	75.5%	10.9%	13.6%
日常生活圏域	明倫	192	86.5%	5.7%	7.8%
	あたご	186	82.3%	7.5%	10.2%
	中央北	174	75.9%	8.6%	15.5%
	不死鳥	198	76.3%	8.6%	15.2%
	あずま	167	82.6%	6.6%	10.8%
	大東	191	81.7%	9.9%	8.4%
	九頭竜	173	83.8%	6.9%	9.2%
	北	188	78.2%	10.6%	11.2%
	みなみ	194	75.8%	15.5%	8.8%
	社	175	81.1%	8.0%	10.9%
	光	183	78.7%	14.2%	7.1%
	川西	172	81.4%	10.5%	8.1%
	東足羽	192	76.6%	10.4%	13.0%

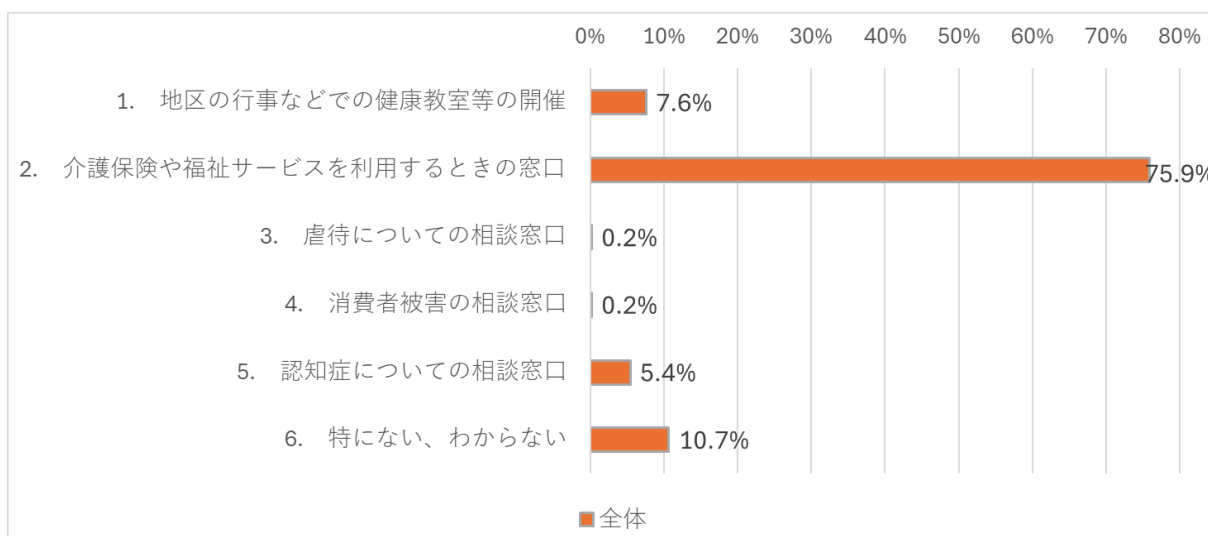
問9 在宅での介護や医療について、(1)～(8)にお答えください。

(1) 地域包括支援センター（ほやねっと）を知っていますか。 (1つに○)



		回答 n	1. はい	2. 聞いたことがある	3. 知らない
全体		2,364	51.6%	24.4%	24.0%
男性	男性総数	1,042	40.0%	25.3%	34.6%
	65～74歳	457	36.5%	25.8%	37.6%
	75～84歳	466	41.2%	24.5%	34.3%
	85歳～	119	48.7%	26.9%	24.4%
女性	女性総数	1,322	60.7%	23.6%	15.7%
	65～74歳	601	56.9%	28.0%	15.1%
	75～84歳	574	63.8%	20.4%	15.9%
	85歳～	147	64.6%	18.4%	17.0%
家族構成	一人暮らし	408	53.7%	23.5%	22.8%
	夫婦二人暮らし(配偶者 65歳以上)	851	50.9%	24.4%	24.7%
	夫婦二人暮らし(配偶者 64歳以下)	66	43.9%	28.8%	27.3%
	息子・娘との二世帯	598	49.5%	25.9%	24.6%
	その他	365	54.0%	23.6%	22.5%
日常生活圏域	明倫	188	49.5%	28.2%	22.3%
	あたご	185	53.0%	28.1%	18.9%
	中央北	177	52.0%	24.3%	23.7%
	不死鳥	197	49.7%	17.8%	32.5%
	あずま	161	44.7%	20.5%	34.8%
	大東	196	54.6%	24.0%	21.4%
	九頭竜	172	44.8%	19.8%	35.5%
	北	183	52.5%	24.0%	23.5%
	みなみ	191	47.1%	32.5%	20.4%
	社	173	58.4%	22.5%	19.1%
	光	178	54.5%	24.2%	21.3%
	川西	172	61.6%	22.1%	16.3%
	東足羽	191	48.7%	27.7%	23.6%

(1)-1 地域包括支援センター（ほやねっと）が地域で果たしている役割のうち、あなたが最も大切と考えるものはどれですか。（1つに○）

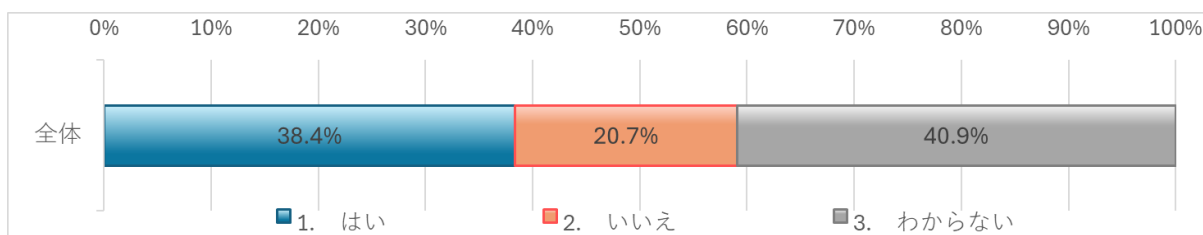


		回答 n	1. 地区の行事などでの健康教室等の開催	2. 介護保険や福祉サービスを利用するときの窓口	3. 虐待についての相談窓口	4. 消費者被害の相談窓口	5. 認知症についての相談窓口	6. 特にない、わからない
全体		1,105	7.6%	75.9%	0.2%	0.2%	5.4%	10.7%
男性	男性総数	378	8.2%	69.6%	0.3%	0.3%	7.1%	14.6%
	65～74歳	149	6.0%	75.8%	0.0%	0.0%	8.1%	10.1%
	75～84歳	175	8.6%	65.7%	0.6%	0.0%	6.9%	18.3%
	85歳～	54	13.0%	64.8%	0.0%	1.9%	5.6%	14.8%
女性	女性総数	727	7.3%	79.2%	0.1%	0.1%	4.5%	8.7%
	65～74歳	308	4.9%	87.3%	0.0%	0.0%	3.2%	4.5%
	75～84歳	331	9.4%	74.6%	0.0%	0.0%	5.7%	10.3%
	85歳～	88	8.0%	68.2%	1.1%	1.1%	4.5%	17.0%
家族構成	一人暮らし	191	8.4%	71.2%	0.5%	1.0%	3.7%	15.2%
	夫婦二人暮らし (配偶者 65歳以上)	395	7.1%	78.5%	0.3%	0.0%	5.3%	8.9%
	夫婦二人暮らし (配偶者 64歳以下)	26	7.7%	73.1%	0.0%	0.0%	7.7%	11.5%
	息子・娘との二世帯	275	6.9%	76.4%	0.0%	0.0%	5.8%	10.9%
	その他	174	8.6%	75.3%	0.0%	0.0%	6.9%	9.2%

		回答 n	1. 地区の 行事など での健康 教室等の 開催	2. 介護保 険や福祉 サービス を利用す るときの 窓口	3. 虐待に ついての 相談窓口	4. 消費者 被害の相 談窓口	5. 認知症 について の相談窓 口	6. 特にな い、わか らない
日常生活圏域	明倫	88	6.8%	70.5%	0.0%	0.0%	8.0%	14.8%
	あたご	91	4.4%	83.5%	0.0%	1.1%	0.0%	11.0%
	中央北	85	7.1%	75.3%	1.2%	1.2%	4.7%	10.6%
	不死鳥	88	4.5%	78.4%	0.0%	0.0%	4.5%	12.5%
	あずま	66	7.6%	80.3%	0.0%	0.0%	7.6%	4.5%
	大東	102	12.7%	77.5%	0.0%	0.0%	4.9%	4.9%
	九頭竜	63	9.5%	74.6%	0.0%	0.0%	4.8%	11.1%
	北	89	12.4%	74.2%	0.0%	0.0%	7.9%	5.6%
	みなみ	82	4.9%	76.8%	0.0%	0.0%	3.7%	14.6%
	社	90	6.7%	73.3%	0.0%	0.0%	5.6%	14.4%
	光	85	9.4%	69.4%	1.2%	0.0%	3.5%	16.5%
	川西	93	5.4%	75.3%	0.0%	0.0%	10.8%	8.6%
	東足羽	83	7.2%	78.3%	0.0%	0.0%	4.8%	9.6%

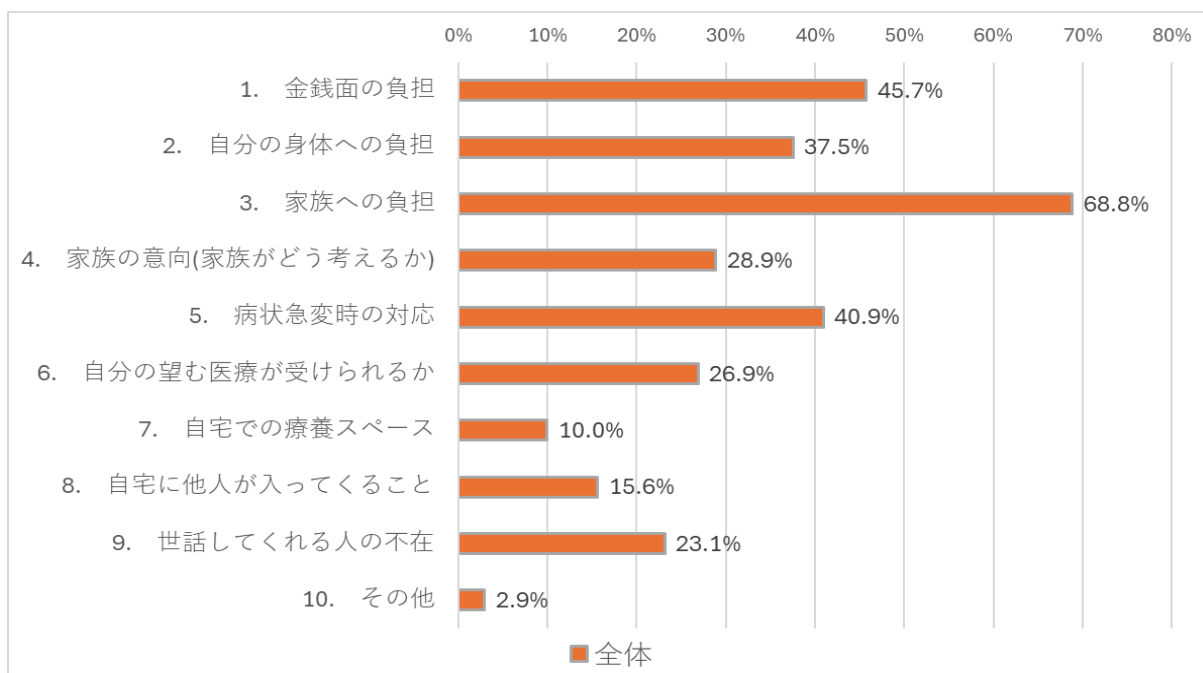
(2) 在宅で療養することに不安を感じますか。

(1つに○)



		回答 n	1. はい	2. いいえ	3. わからない
全体		2,364	38.4%	20.7%	40.9%
男性	男性総数	1,029	34.2%	24.4%	41.4%
	65～74歳	448	32.8%	23.7%	43.5%
	75～84歳	467	34.5%	25.1%	40.5%
	85歳～	114	38.6%	24.6%	36.8%
女性	女性総数	1,335	41.6%	17.8%	40.6%
	65～74歳	593	39.6%	16.9%	43.5%
	75～84歳	581	44.1%	17.6%	38.4%
	85歳～	161	39.8%	22.4%	37.9%
家族構成	一人暮らし	408	43.1%	17.9%	39.0%
	夫婦二人暮らし(配偶者 65歳以上)	846	37.9%	19.9%	42.2%
	夫婦二人暮らし(配偶者 64歳以下)	67	31.3%	28.4%	40.3%
	息子・娘との二世帯	606	37.0%	20.0%	43.1%
	その他	362	39.2%	22.7%	38.1%
日常生活圏域	明倫	188	36.7%	20.7%	42.6%
	あたご	183	37.2%	19.7%	43.2%
	中央北	174	36.2%	23.0%	40.8%
	不死鳥	198	39.4%	19.7%	40.9%
	あずま	164	36.0%	24.4%	39.6%
	大東	198	44.4%	18.7%	36.9%
	九頭竜	170	38.8%	18.2%	42.9%
	北	187	36.4%	20.3%	43.3%
	みなみ	192	43.2%	15.1%	41.7%
	社	176	36.4%	22.2%	41.5%
	光	176	37.5%	20.5%	42.0%
	川西	169	32.5%	32.5%	34.9%
	東足羽	189	42.3%	15.9%	41.8%

(3) 在宅での療養で不安に思うことを選択してください。(いくつでも○)



	全体	男性				女性			
		男性総数	65～74歳	75～84歳	85歳～	女性総数	65～74歳	75～84歳	85歳～
回答 n	2,359	1,029	452	463	114	1,330	599	573	158
1. 金銭面の負担	45.7%	47.4%	48.9%	47.5%	41.2%	44.4%	48.1%	43.6%	33.5%
2. 自分の身体への負担	37.5%	35.2%	31.6%	37.1%	41.2%	39.3%	38.7%	38.4%	44.9%
3. 家族への負担	68.8%	70.7%	70.1%	71.3%	70.2%	67.4%	71.1%	65.8%	59.5%
4. 家族の意向	28.9%	27.4%	29.0%	26.8%	23.7%	30.0%	30.9%	29.5%	28.5%
5. 病状急変時の対応	40.9%	39.7%	36.5%	38.2%	57.9%	41.9%	41.2%	41.7%	44.9%
6. 望む医療が受けられるか	26.9%	27.7%	24.1%	30.5%	30.7%	26.2%	23.9%	28.6%	26.6%
7. 自宅での療養スペース	10.0%	10.1%	10.6%	9.1%	12.3%	9.8%	11.2%	9.4%	6.3%
8. 自宅に他人が入ること	15.6%	11.8%	12.6%	10.6%	13.2%	18.6%	18.7%	19.7%	13.9%
9. 世話してくれる人の不在	23.1%	18.4%	16.8%	19.2%	21.1%	26.8%	25.5%	28.6%	25.3%
10. その他	2.9%	3.2%	3.5%	3.2%	1.8%	2.7%	2.2%	2.8%	4.4%

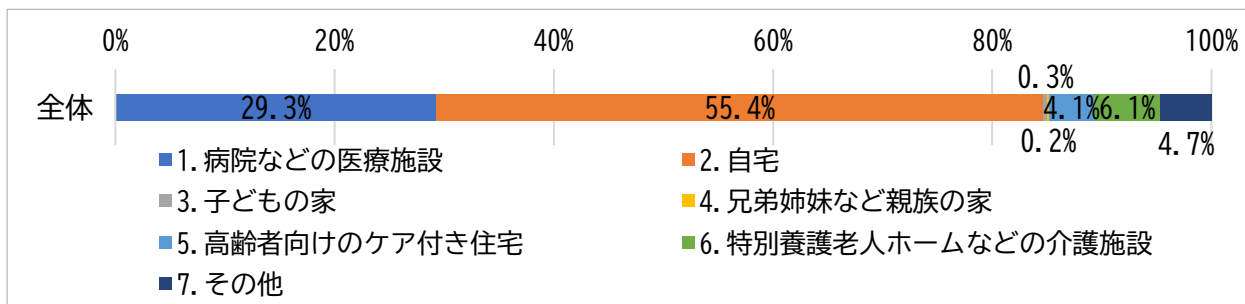
	家族構成				
	一人暮らし	夫婦二人暮らし(配偶者 65 歳以上)	夫婦二人暮らし(配偶者 64 歳以下)	息子・娘との二世帯	その他
回答 n	406	848	66	606	363
1. 金銭面の負担	46.8%	45.0%	51.5%	45.7%	45.2%
2. 自分の身体への負担	40.1%	38.3%	43.9%	34.3%	37.2%
3. 家族への負担	30.8%	73.0%	75.8%	84.0%	77.4%
4. 家族の意向	12.8%	25.6%	25.8%	39.6%	36.6%
5. 病状急変時の対応	50.5%	42.0%	39.4%	36.5%	37.5%
6. 望む医療が受けられるか	25.6%	29.7%	30.3%	26.7%	20.1%
7. 自宅での療養スペース	7.1%	10.8%	9.1%	10.7%	9.4%
8. 自宅に他人が入ること	21.2%	13.9%	21.2%	14.9%	12.4%
9. 世話してくれる人の不在	43.1%	19.8%	15.2%	16.5%	21.5%
10. その他	4.7%	2.8%	1.5%	1.5%	4.1%

	日常生活圏域						
	明倫	あたご	中央北	不死鳥	あずま	大東	九頭竜
回答 n	192	184	176	201	164	194	165
1. 金銭面の負担	41.7%	50.0%	44.9%	40.8%	47.0%	50.0%	46.7%
2. 自分の身体への負担	32.8%	35.9%	37.5%	38.3%	42.1%	46.4%	38.8%
3. 家族への負担	70.8%	64.7%	62.5%	64.2%	70.7%	74.7%	79.4%
4. 家族の意向	28.1%	25.0%	17.6%	27.9%	28.0%	33.5%	33.3%
5. 病状急変時の対応	37.5%	35.3%	47.2%	38.8%	47.6%	44.8%	46.1%
6. 望む医療が受けられるか	31.8%	26.1%	26.1%	26.9%	31.7%	32.0%	27.3%
7. 自宅での療養スペース	14.1%	9.8%	9.1%	14.4%	13.4%	8.2%	6.1%
8. 自宅に他人が入ること	13.0%	15.8%	19.9%	12.9%	17.7%	19.6%	16.4%
9. 世話してくれる人の不在	20.3%	20.1%	26.1%	29.9%	27.4%	29.9%	19.4%
10. その他	4.2%	3.8%	5.1%	4.0%	4.3%	0.5%	3.0%

	日常生活圏域					
	北	みなみ	社	光	川西	東足羽
回答 n	186	194	167	180	169	188
1. 金銭面の負担	44.6%	45.9%	48.5%	48.9%	44.4%	42.0%
2. 自分の身体への負担	37.6%	38.1%	30.5%	36.7%	32.5%	39.4%
3. 家族への負担	71.5%	66.0%	69.5%	61.1%	68.0%	72.3%
4. 家族の意向	30.1%	29.9%	34.7%	24.4%	27.8%	34.6%
5. 病状急変時の対応	41.9%	45.4%	34.7%	37.2%	36.1%	39.4%
6. 望む医療が受けられるか	22.6%	25.8%	25.1%	21.7%	27.2%	25.0%
7. 自宅での療養スペース	10.2%	6.7%	15.0%	7.8%	6.5%	8.0%
8. 自宅に他人が入ること	17.7%	13.4%	19.2%	13.3%	10.7%	13.8%
9. 世話してくれる人の不在	19.9%	19.6%	22.8%	22.8%	20.7%	21.3%
10. その他	2.2%	2.6%	0.6%	2.8%	4.1%	1.1%

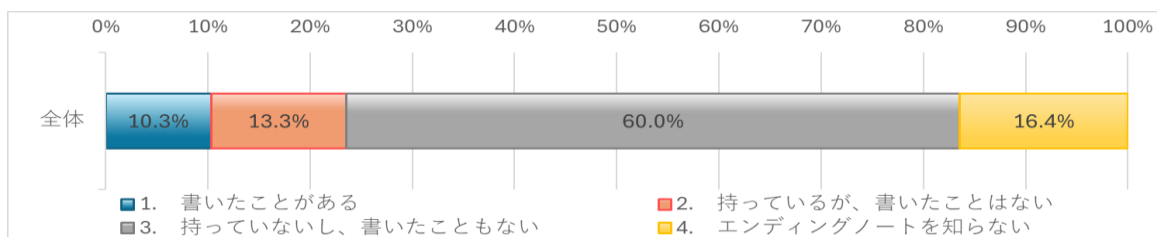
(4) あなたは人生の最期をどこで迎えたいですか。

(1つに○)



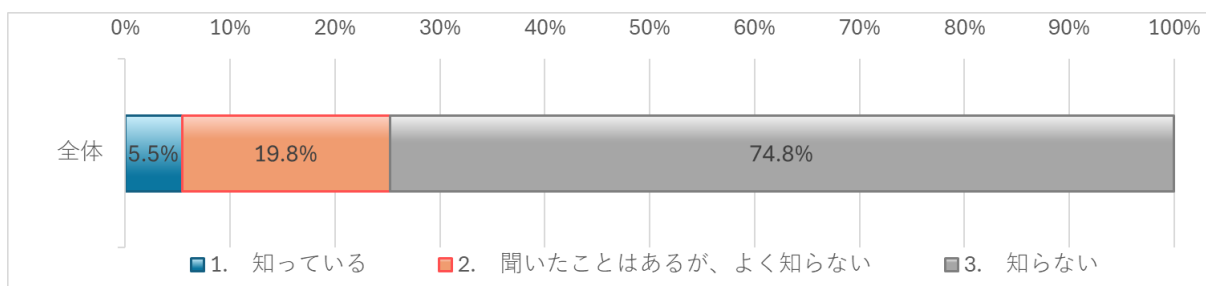
		回答 n	1. 病院 などの 医療施 設	2. 自宅	3. 子ど もの家	4. 兄 弟 姉 妹 な ど 親 族 の 家	5. 高 齢 者 向 け の ケ ア 付 き 住 宅	6. 特 別 養 護 老 人 ホ ム な ど の 介 護 施 設	7. そ の 他
全体		2,356	29.3%	55.4%	0.3%	0.2%	4.1%	6.1%	4.7%
男性	男性総数	1,035	25.0%	64.3%	0.1%	0.2%	2.2%	4.7%	3.4%
	65～74歳	453	28.3%	58.7%	0.2%	0.4%	3.3%	5.1%	4.0%
	75～84歳	465	22.2%	68.6%	0.0%	0.0%	1.7%	4.3%	3.2%
	85歳～	117	23.9%	69.2%	0.0%	0.0%	0.0%	5.1%	1.7%
女性	女性総数	1,321	32.6%	48.4%	0.5%	0.2%	5.5%	7.1%	5.7%
	65～74歳	588	32.5%	44.0%	0.7%	0.3%	7.3%	7.7%	7.5%
	75～84歳	578	32.7%	51.7%	0.2%	0.0%	4.0%	7.1%	4.3%
	85歳～	155	32.9%	52.3%	1.3%	0.0%	4.5%	5.2%	3.9%
家族構成	一人暮らし	397	34.5%	43.1%	0.8%	0.5%	6.3%	9.3%	5.5%
	夫婦二人暮らし(配偶者65歳以上)	858	27.6%	59.1%	0.2%	0.1%	2.9%	5.4%	4.7%
	夫婦二人暮らし(配偶者64歳以下)	67	32.8%	53.7%	0.0%	0.0%	7.5%	3.0%	3.0%
	息子・娘との二世帯	597	29.1%	59.8%	0.0%	0.0%	3.0%	4.9%	3.2%
	その他	362	28.5%	53.0%	0.8%	0.3%	5.5%	6.6%	5.2%
日常生活圏域	明倫	190	24.7%	59.5%	0.0%	0.5%	4.2%	6.3%	4.7%
	あたご	177	25.4%	58.8%	1.1%	0.0%	4.5%	5.1%	5.1%
	中央北	178	28.7%	50.6%	0.6%	0.6%	4.5%	8.4%	6.7%
	不死鳥	199	33.2%	51.8%	0.0%	0.5%	3.5%	8.5%	2.5%
	あずま	162	27.8%	54.3%	0.6%	0.6%	5.6%	5.6%	5.6%
	大東	192	26.6%	57.3%	0.5%	0.0%	4.7%	5.7%	5.2%
	九頭竜	173	36.4%	52.6%	0.0%	0.0%	1.7%	4.0%	5.2%
	北	189	37.6%	47.1%	0.5%	0.0%	4.2%	4.8%	5.8%
	みなみ	190	30.0%	54.7%	0.0%	0.0%	5.3%	6.3%	3.7%
	社	174	24.1%	61.5%	0.6%	0.0%	4.0%	6.3%	3.4%
	光	176	31.3%	55.7%	0.0%	0.0%	5.1%	4.5%	3.4%
	川西	166	24.1%	63.9%	0.0%	0.0%	1.8%	6.6%	3.6%
	東足羽	190	30.0%	53.7%	0.5%	0.0%	3.7%	6.3%	5.8%

(5) エンディングノート（アプリ等を含む）を書いたことはありますか。（1つに○）



		回答 n	1. 書いたことがある	2. 持っているが、書いたことはない	3. 持っていないし、書いたこともない	4. エンディングノートを知らない
全体		2,376	10.3%	13.3%	60.0%	16.4%
男性	男性総数	1,050	8.2%	9.0%	61.0%	21.8%
	65～74歳	457	7.2%	9.0%	65.0%	18.8%
	75～84歳	474	8.0%	8.0%	62.0%	21.9%
	85歳～	119	12.6%	12.6%	42.0%	32.8%
女性	女性総数	1,326	12.0%	16.7%	59.2%	12.1%
	65～74歳	598	10.9%	18.4%	63.0%	7.7%
	75～84歳	576	12.7%	17.0%	58.0%	12.3%
	85歳～	152	13.8%	8.6%	48.7%	28.9%
家族構成	一人暮らし	402	15.2%	12.4%	51.7%	20.6%
	夫婦二人暮らし (配偶者 65歳以上)	864	9.7%	14.2%	61.7%	14.4%
	夫婦二人暮らし (配偶者 64歳以下)	67	6.0%	13.4%	70.1%	10.4%
	息子・娘との二世帯	608	8.9%	13.2%	61.0%	16.9%
	その他	360	8.6%	12.5%	61.7%	17.2%
日常生活圏域	明倫	191	6.3%	16.2%	62.3%	15.2%
	あたご	182	8.2%	12.1%	66.5%	13.2%
	中央北	178	14.0%	15.7%	56.7%	13.5%
	不死鳥	198	12.1%	14.1%	59.6%	14.1%
	あずま	164	11.0%	13.4%	59.1%	16.5%
	大東	198	10.1%	12.6%	61.6%	15.7%
	九頭竜	168	8.3%	10.1%	62.5%	19.0%
	北	187	13.4%	10.7%	63.1%	12.8%
	みなみ	193	12.4%	12.4%	60.1%	15.0%
	社	174	10.3%	11.5%	57.5%	20.7%
	光	179	11.7%	16.8%	52.0%	19.6%
	川西	172	8.1%	11.0%	59.3%	21.5%
	東足羽	192	7.8%	15.1%	59.4%	17.7%

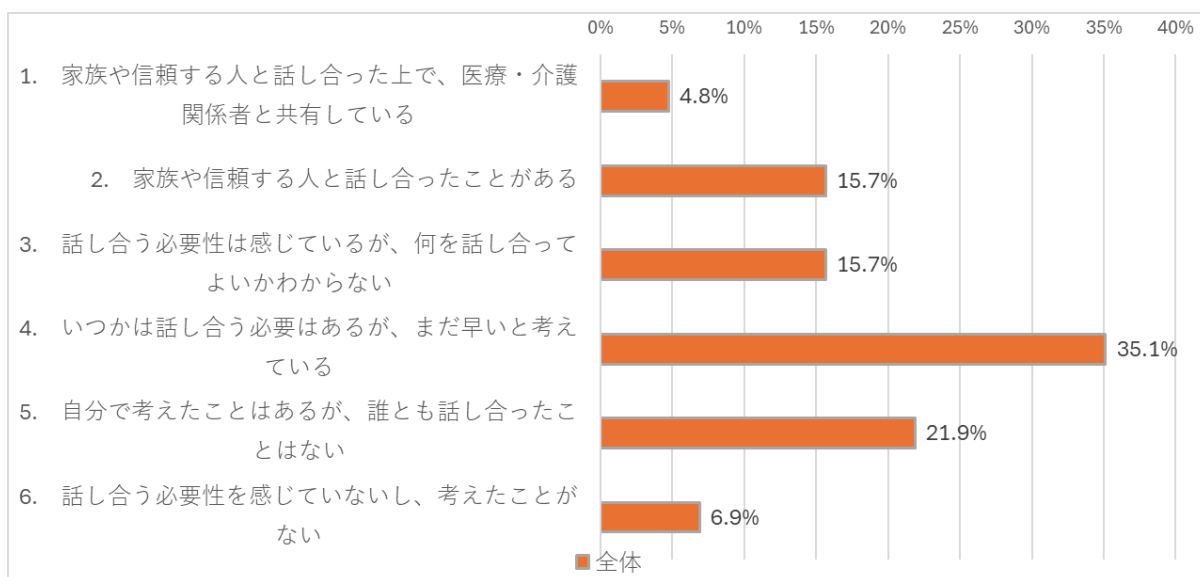
(6) 人生会議(ACP:アドバンス・ケア・プランニング)を知っていますか。(1つに○)



		回答 n	1. 知っているがある	2. 聞いたことはあるが、よく知らない	3. 知らない
全体		2,337	5.5%	19.8%	74.8%
男性	男性総数	1,037	3.4%	16.3%	80.3%
	65～74 歳	457	3.7%	15.1%	81.2%
	75～84 歳	464	2.6%	15.3%	82.1%
	85 歳～	116	5.2%	25.0%	69.8%
女性	女性総数	1,300	7.2%	22.5%	70.3%
	65～74 歳	599	7.8%	20.7%	71.5%
	75～84 歳	557	6.5%	24.6%	68.9%
	85 歳～	144	6.9%	22.2%	70.8%
家族構成	一人暮らし	390	5.6%	21.8%	72.6%
	夫婦二人暮らし (配偶者 65 歳以上)	852	5.0%	19.6%	75.4%
	夫婦二人暮らし (配偶者 64 歳以下)	67	4.5%	13.4%	82.1%
	息子・娘との二世帯	602	4.2%	21.4%	74.4%
	その他	355	8.7%	16.1%	75.2%
日常生活圏域	明倫	188	4.3%	19.1%	76.6%
	あたご	180	5.6%	23.9%	70.6%
	中央北	170	7.1%	23.5%	69.4%
	不死鳥	199	3.5%	17.1%	79.4%
	あずま	161	5.6%	20.5%	73.9%
	大東	196	6.1%	19.9%	74.0%
	九頭竜	166	4.8%	21.1%	74.1%
	北	184	6.0%	25.0%	69.0%
	みなみ	190	5.8%	17.4%	76.8%
	社	170	4.1%	13.5%	82.4%
	光	178	6.2%	19.7%	74.2%
	川西	166	4.8%	19.9%	75.3%
	東足羽	189	7.4%	16.9%	75.7%

(7) 人生の最終段階（死期が近い場合）に備えて、あなたが大切にしていることや、望んでいる生活、どこで、どのような医療・ケアを受けたいかを考えたことはありますか。また、その意思を「家族」や「周囲の信頼する人※」と話し合っていますか。（1つに○）

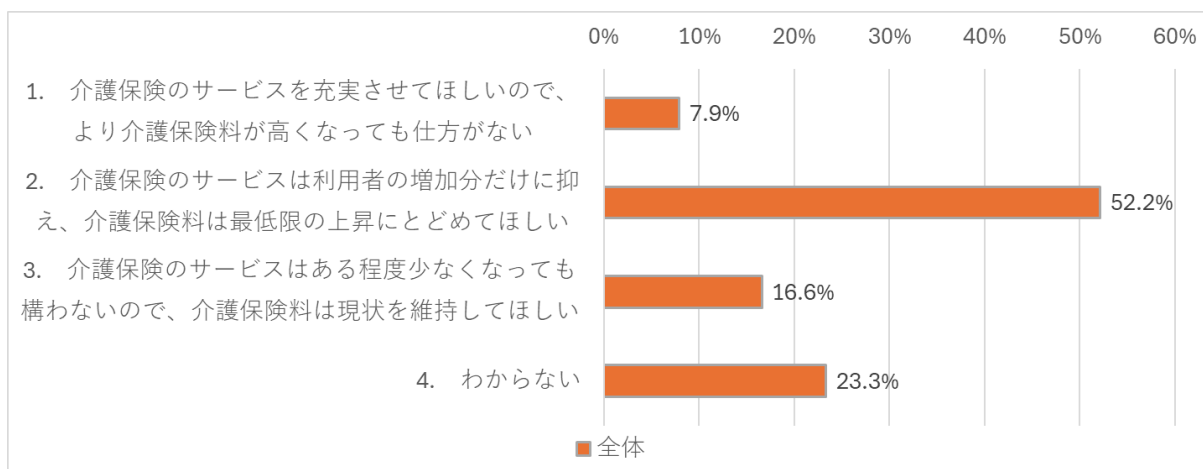
※「周囲の信頼する人」は家族以外の友人、知人、医療・介護職を指します。



		回答 n	1. 家族や信頼する人と話し合った上で、医療・介護関係者と共有している	2. 家族や信頼する人と話し合ったことがある	3. 話し合う必要性は感じているが、何を話し合っ てよいかわからない	4. いつかは話し合う必要はあるが、まだ早いと考 えている	5. 自分で考えたことはあるが、誰とも話し合ったこ とはない	6. 話し合う必要性を感じて いないし、考えたことが ない
全体		2,323	4.8%	15.7%	15.7%	35.1%	21.9%	6.9%
男性	男性総数	1,020	5.5%	11.7%	14.8%	39.4%	18.4%	10.2%
	65～74 歳	452	3.5%	9.7%	10.0%	46.7%	17.0%	13.1%
	75～84 歳	455	6.2%	13.0%	17.4%	36.7%	19.8%	7.0%
	85 歳～	113	10.6%	14.2%	23.9%	21.2%	18.6%	11.5%
女性	女性総数	1,303	4.2%	18.8%	16.3%	31.8%	24.6%	4.3%
	65～74 歳	591	2.4%	16.4%	12.4%	40.8%	24.4%	3.7%
	75～84 歳	559	4.7%	20.0%	20.6%	28.6%	22.9%	3.2%
	85 歳～	153	9.8%	23.5%	16.3%	8.5%	31.4%	10.5%

		回答 n	1. 家族や 信頼する 人と話し 合った上 で、医 療・介護 関係者と 共有して いる	2. 家族や 信頼する 人と話し 合ったこ とがある	3. 話し合 う必要 性は感 じてい るが、 何を話 し合っ てよ いかわ か ら ない	4. いつ かは話 し合 う必要 はある が、ま だ早い と考 えて いる	5. 自分 で考 えたこ とはあ るが、 誰と も話し 合っ たこ とは ない	6. 話し 合 う必要 性を 感じ てい ない し、考 えた こと が ない
家族 構 成	一人暮らし	402	2.5%	19.2%	16.2%	22.9%	31.6%	7.7%
	夫婦二人暮らし (配偶者 65 歳以上)	838	5.5%	14.7%	15.3%	37.1%	20.9%	6.6%
	夫婦二人暮らし (配偶者 64 歳以下)	66	0.0%	13.6%	16.7%	42.4%	15.2%	12.1%
	息子・娘との二世帯	592	5.9%	15.7%	17.1%	37.7%	18.9%	4.7%
	その他	356	4.5%	13.8%	13.5%	36.8%	21.3%	10.1%
日 常 生 活 圏 域	明倫	190	7.4%	12.1%	16.3%	34.7%	18.9%	10.5%
	あたご	176	5.7%	16.5%	15.3%	31.8%	22.2%	8.5%
	中央北	175	5.7%	17.1%	14.9%	33.1%	22.3%	6.9%
	不死鳥	196	2.6%	13.3%	16.3%	37.2%	20.9%	9.7%
	あずま	162	5.6%	17.3%	14.8%	35.2%	21.0%	6.2%
	大東	190	2.6%	15.8%	13.7%	39.5%	23.7%	4.7%
	九頭竜	169	4.7%	13.6%	19.5%	33.1%	20.1%	8.9%
	北	185	4.9%	16.2%	16.2%	37.3%	20.0%	5.4%
	みなみ	186	5.4%	16.7%	20.4%	32.3%	21.0%	4.3%
	社	167	4.8%	18.6%	14.4%	37.1%	19.2%	6.0%
	光	177	4.5%	18.1%	11.3%	29.9%	27.7%	8.5%
	川西	164	5.5%	15.2%	11.0%	33.5%	27.4%	7.3%
	東足羽	186	3.2%	14.0%	18.8%	40.9%	20.4%	2.7%

(8)介護保険の保険料は、介護サービスを提供する費用や特別養護老人ホーム等の施設を整備する費用に充てられています。介護保険のサービスの在り方について、あなたのご意見に近いものは次のうちどれですか。(1つに○)

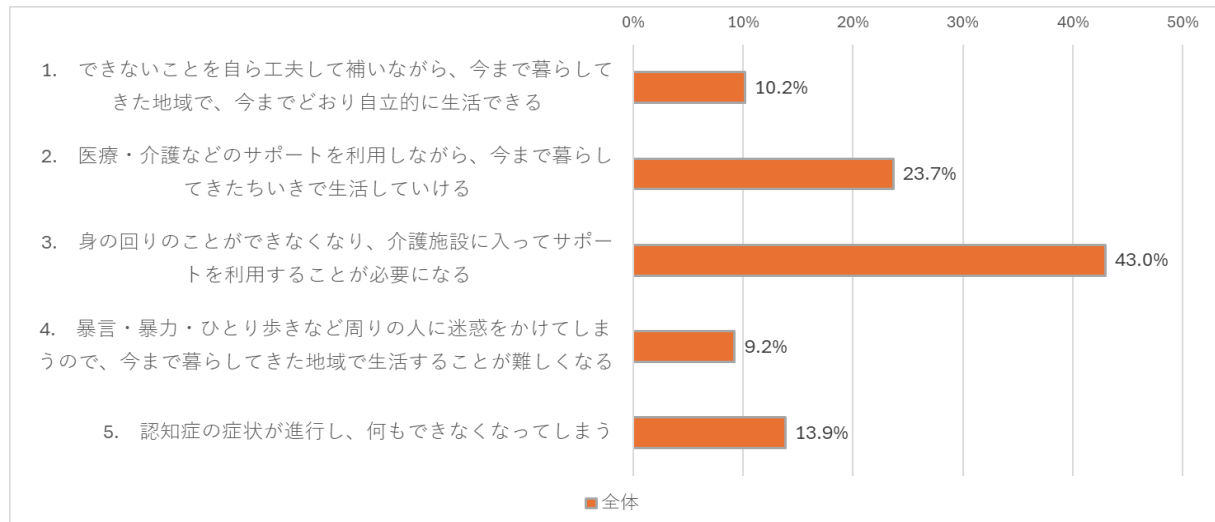


		回答 n	1. 介護保険のサービスを充実させてほしいので、より介護保険料が高くなっても仕方がない	2. 介護保険のサービスは利用者の増加分だけに抑え、介護保険料は最低限の上昇にとどめてほしい	3. 介護保険のサービスはある程度少なくなっても構わないので、介護保険料は現状を維持してほしい	4. わからない
全体		2,335	7.9%	52.2%	16.6%	23.3%
男性	男性総数	1,030	8.3%	52.7%	17.4%	21.7%
	65～74歳	454	8.8%	58.1%	15.2%	17.8%
	75～84歳	459	7.4%	49.5%	19.4%	23.7%
	85歳～	117	9.4%	44.4%	17.9%	28.2%
女性	女性総数	1,305	7.6%	51.7%	16.0%	24.7%
	65～74歳	591	7.1%	57.7%	15.9%	19.3%
	75～84歳	567	6.9%	49.7%	15.0%	28.4%
	85歳～	147	12.2%	35.4%	20.4%	32.0%
家族構成	一人暮らし	394	9.1%	46.7%	15.2%	28.9%
	夫婦二人暮らし (配偶者 65歳以上)	848	8.8%	53.2%	16.9%	21.1%
	夫婦二人暮らし (配偶者 64歳以下)	67	7.5%	55.2%	14.9%	22.4%
	息子・娘との二世帯	593	6.7%	51.1%	16.5%	25.6%
	その他	363	5.8%	56.7%	17.6%	19.8%

		回答 n	1. 介護保険のサービスを充実させてほしいので、より介護保険料が高くなって仕方がない	2. 介護保険のサービスは利用者の増加分だけに抑え、介護保険料は最低限の上昇にとどめてほしい	3. 介護保険のサービスはある程度少なくなっても構わないので、介護保険料は現状を維持してほしい	4. わからない
日常生活圏域	明倫	189	3.2%	54.0%	14.3%	28.6%
	あたご	175	6.3%	54.9%	16.6%	22.3%
	中央北	171	10.5%	48.5%	12.3%	28.7%
	不死鳥	199	9.0%	46.2%	17.6%	27.1%
	あずま	166	9.6%	60.8%	13.9%	15.7%
	大東	191	11.5%	51.3%	18.8%	18.3%
	九頭竜	163	8.6%	49.7%	17.8%	23.9%
	北	186	7.5%	56.5%	15.6%	20.4%
	みなみ	191	9.4%	54.5%	17.8%	18.3%
	社	171	5.3%	52.6%	15.2%	26.9%
	光	180	6.7%	47.2%	20.6%	25.6%
	川西	166	8.4%	50.6%	16.9%	24.1%
	東足羽	187	6.4%	51.9%	18.2%	23.5%

問 10 認知症について、(1)～(6)にお答えください。

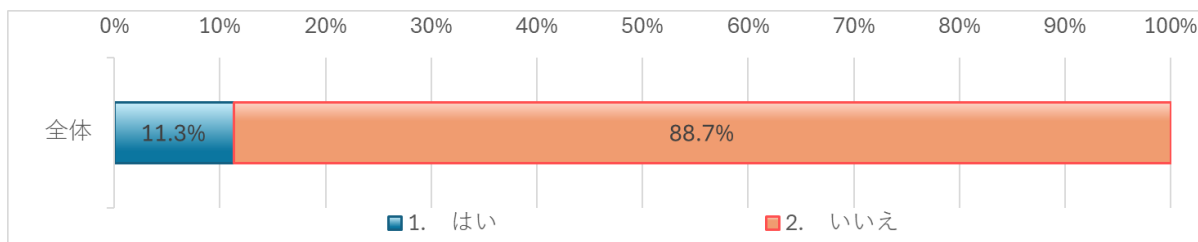
(1) あなたは認知症に対してどのようなイメージを持っていますか。 (1つに○)



		回答 n	1. できないことを自ら工夫して補いながら、今まで暮らしてきた地域で、今までどおり自立的に生活できる	2. 医療・介護などのサポートを利用しながら、今まで暮らしてきたいきで生活していける	3. 身の回りのことができなくなり、介護施設に入ってサポートを利用することが必要になる	4. 暴言・暴力・ひとり歩きなど周りの人に迷惑をかけるので、今まで暮らしてきた地域で生活することが難しくなる	5. 認知症の症状が進行し、何もできなくなってしまう
全体		2,284	10.2%	23.7%	43.0%	9.2%	13.9%
男性	男性総数	1,004	12.5%	21.7%	40.9%	9.0%	15.8%
	65～74 歳	442	9.3%	19.9%	44.3%	12.0%	14.5%
	75～84 歳	453	15.2%	21.6%	38.9%	7.1%	17.2%
	85 歳～	109	14.7%	29.4%	35.8%	4.6%	15.6%
女性	女性総数	1,280	8.4%	25.2%	44.6%	9.5%	12.3%
	65～74 歳	588	6.3%	24.8%	46.1%	11.6%	11.2%
	75～84 歳	549	9.8%	25.9%	43.7%	9.1%	11.5%
	85 歳～	143	11.2%	24.5%	42.0%	2.1%	20.3%
家族構成	一人暮らし	384	13.3%	19.3%	47.7%	8.1%	11.7%
	夫婦二人暮らし (配偶者 65 歳以上)	832	10.6%	24.9%	44.1%	8.7%	11.8%
	夫婦二人暮らし (配偶者 64 歳以下)	67	10.4%	14.9%	44.8%	9.0%	20.9%
	息子・娘との二世帯	586	8.5%	25.4%	39.4%	10.9%	15.7%
	その他	349	8.9%	26.1%	40.1%	9.2%	15.8%

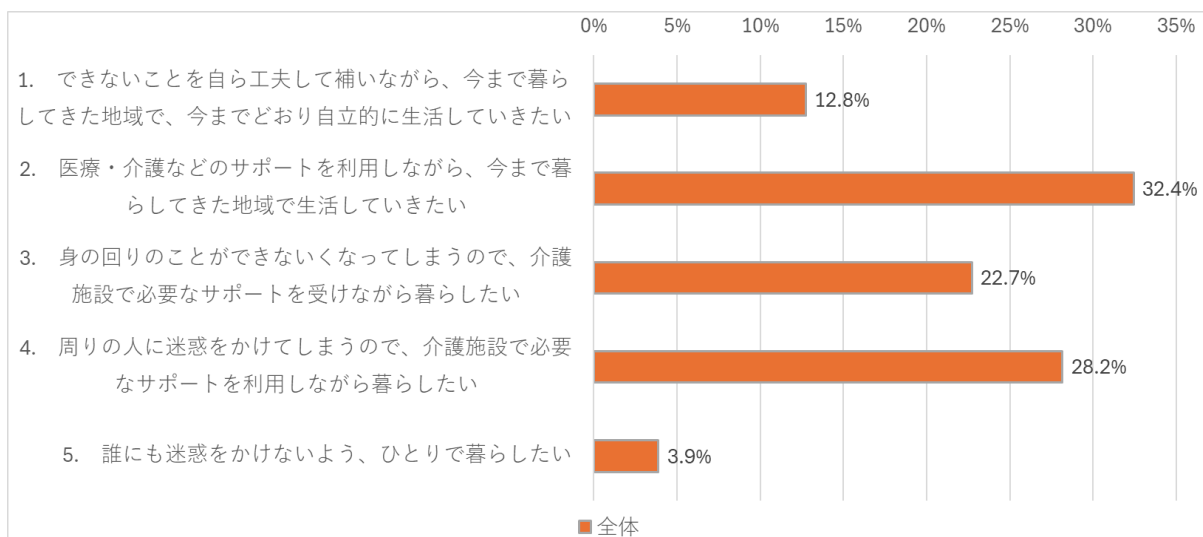
		回答 n	1. できないことを自ら工夫して補いながら、今まで暮らしてきた地域で、今までどおり自立的に生活できる	2. 医療・介護などのサポートを利用しながら、今まで暮らしてきたいきで生活している	3. 身の回りのことができなくなり、介護施設に入ってサポートを利用することが必要になる	4. 暴言・暴力・ひとり歩きなど周りの人に迷惑をかけてしまうので、今まで暮らしてきた地域で生活することが難しくなる	5. 認知症の症状が進行し、何もできなくなってしまう
日常生活圏域	明倫	185	13.0%	22.2%	41.6%	9.7%	13.5%
	あたご	170	10.6%	21.8%	43.5%	10.0%	14.1%
	中央北	166	10.8%	24.7%	45.8%	7.2%	11.4%
	不死鳥	194	9.3%	23.7%	43.8%	13.9%	9.3%
	あずま	163	12.9%	15.3%	44.2%	9.2%	18.4%
	大東	192	10.9%	27.1%	42.7%	7.3%	12.0%
	九頭竜	160	11.3%	22.5%	45.6%	5.6%	15.0%
	北	179	10.1%	24.6%	43.6%	10.6%	11.2%
	みなみ	187	8.0%	24.1%	46.0%	10.7%	11.2%
	社	169	13.0%	27.8%	40.2%	4.7%	14.2%
	光	172	8.1%	19.2%	47.1%	11.6%	14.0%
	川西	165	7.3%	29.7%	33.9%	10.9%	18.2%
	東足羽	182	7.7%	24.7%	40.7%	7.7%	19.2%

(2) 認知症の症状がある、または家族に認知症の症状がある人がいますか。



		回答 n	1. はい	2. いいえ
全体		2,350	11.3%	88.7%
男性	男性総数	1,026	12.4%	87.6%
	65～74 歳	455	13.0%	87.0%
	75～84 歳	454	9.7%	90.3%
	85 歳～	117	20.5%	79.5%
女性	女性総数	1,324	10.5%	89.5%
	65～74 歳	601	11.6%	88.4%
	75～84 歳	571	9.6%	90.4%
	85 歳～	152	9.2%	90.8%
家族構成	一人暮らし	403	8.4%	91.6%
	夫婦二人暮らし(配偶者 65 歳以上)	854	9.0%	91.0%
	夫婦二人暮らし(配偶者 64 歳以下)	69	11.6%	88.4%
	息子・娘との二世帯	591	11.7%	88.3%
	その他	363	17.9%	82.1%
日常生活圏域	明倫	188	8.5%	91.5%
	あたご	178	12.9%	87.1%
	中央北	175	6.9%	93.1%
	不死鳥	197	8.1%	91.9%
	あずま	166	12.0%	88.0%
	大東	194	9.3%	90.7%
	九頭竜	165	15.2%	84.8%
	北	190	10.5%	89.5%
	みなみ	190	14.7%	85.3%
	社	174	13.2%	86.8%
	光	179	10.1%	89.9%
	川西	168	11.9%	88.1%
	東足羽	186	14.5%	85.5%

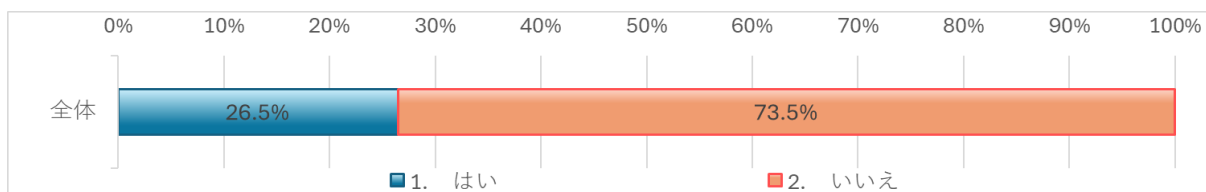
(3) あなたが認知症になったら、どのように暮らしたいと思いますか。(1つに○)



		回答 n	1. できないことを自ら工夫して補いながら、今まで暮らしてきた地域で、今までどおり自立的に生活していきたい	2. 医療・介護などのサポートを利用しながら、今まで暮らしてきた地域で生活していきたい	3. 身の回りのことができなくなってしまうので、介護施設で必要なサポートを受けながら暮らしたい	4. 周りの人に迷惑をかけてしまうので、介護施設で必要なサポートを利用しながら暮らしたい	5. 誰にも迷惑をかけないよう、ひとりで暮らしたい
全体		2,343	12.8%	32.4%	22.7%	28.2%	3.9%
男性	男性総数	1,026	16.8%	32.7%	21.7%	23.7%	5.2%
	65～74歳	452	15.3%	32.1%	22.8%	24.8%	5.1%
	75～84歳	454	17.8%	32.2%	19.6%	24.9%	5.5%
	85歳～	120	18.3%	36.7%	25.8%	15.0%	4.2%
女性	女性総数	1,317	9.6%	32.3%	23.5%	31.7%	2.9%
	65～74歳	596	9.2%	30.4%	22.5%	35.2%	2.7%
	75～84歳	568	9.7%	32.9%	24.3%	29.8%	3.3%
	85歳～	153	11.1%	37.3%	24.8%	24.8%	2.0%
家族構成	一人暮らし	404	11.9%	24.3%	28.0%	28.2%	7.7%
	夫婦二人暮らし (配偶者 65歳以上)	845	12.4%	35.4%	22.4%	26.2%	3.7%
	夫婦二人暮らし (配偶者 64歳以下)	69	15.9%	34.8%	23.2%	21.7%	4.3%
	息子・娘との二世帯	592	12.2%	35.1%	20.9%	29.9%	1.9%
	その他	360	13.3%	32.5%	20.0%	31.4%	2.8%

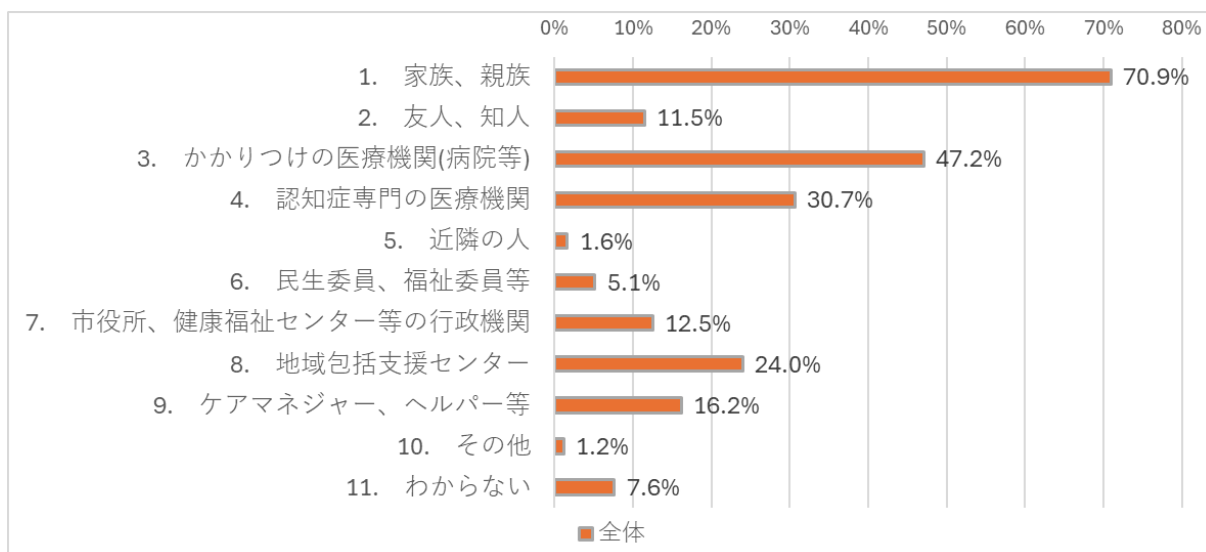
		回答 n	1. できないことを自ら工夫して補いながら、今まで暮らしてきた地域で、今までもどおり自立的に生活していきたい	2. 医療・介護などのサポートを利用しながら、今まで暮らしてきた地域で生活していきたい	3. 身の回りのことができなくなってしまうので、介護施設で必要なサポートを受けながら暮らしたい	4. 周りの人に迷惑をかけてしまうので、介護施設で必要なサポートを利用しながら暮らしたい	5. 誰にも迷惑をかけないよう、ひとりで暮らしたい
日常生活圏域	明倫	192	12.0%	37.5%	23.4%	22.9%	4.2%
	あたご	177	14.7%	31.1%	22.6%	25.4%	6.2%
	中央北	172	16.3%	30.8%	18.6%	30.8%	3.5%
	不死鳥	198	14.6%	27.3%	26.8%	30.3%	1.0%
	あずま	164	12.2%	32.3%	19.5%	31.1%	4.9%
	大東	195	14.9%	33.3%	23.1%	26.7%	2.1%
	九頭竜	166	15.7%	31.3%	25.3%	23.5%	4.2%
	北	187	10.2%	34.8%	26.7%	26.7%	1.6%
	みなみ	190	9.5%	37.9%	20.5%	27.9%	4.2%
	社	172	11.6%	32.0%	19.8%	30.2%	6.4%
	光	176	8.5%	28.4%	29.0%	31.3%	2.8%
	川西	168	16.1%	27.4%	19.0%	32.1%	5.4%
	東足羽	186	10.2%	36.6%	20.4%	28.0%	4.8%

(4) 認知症に関する相談窓口を知っていますか。



		回答 n	1. はい	2. いいえ
全体		2,310	26.5%	73.5%
男性	男性総数	1,022	21.7%	78.3%
	65～74 歳	450	20.4%	79.6%
	75～84 歳	454	22.5%	77.5%
	85 歳～	118	23.7%	76.3%
女性	女性総数	1,288	30.2%	69.8%
	65～74 歳	589	32.4%	67.6%
	75～84 歳	548	31.9%	68.1%
	85 歳～	151	15.2%	84.8%
家族構成	一人暮らし	401	22.9%	77.1%
	夫婦二人暮らし(配偶者 65 歳以上)	839	27.3%	72.7%
	夫婦二人暮らし(配偶者 64 歳以下)	67	22.4%	77.6%
	息子・娘との二世帯	576	25.5%	74.5%
	その他	358	30.7%	69.3%
日常生活圏域	明倫	190	26.8%	73.2%
	あたご	179	22.9%	77.1%
	中央北	173	23.7%	76.3%
	不死鳥	197	23.4%	76.6%
	あずま	162	27.2%	72.8%
	大東	186	25.3%	74.7%
	九頭竜	163	25.2%	74.8%
	北	184	32.1%	67.9%
	みなみ	185	22.2%	77.8%
	社	171	22.2%	77.8%
	光	178	33.1%	66.9%
	川西	162	31.5%	68.5%
	東足羽	180	28.9%	71.1%

(5) 認知症に対する不安を持ったとき、誰（どこ）に相談したいですか。（いくつでも○）



	全体	男性				女性			
		男性 総数	65～ 74歳	75～ 84歳	85歳 ～	女性 総数	65～ 74歳	75～ 84歳	85歳 ～
回答 n	2,388	1,044	456	465	123	1,344	604	580	160
1. 家族、親族	70.9%	74.1%	73.7%	74.4%	74.8%	68.5%	68.5%	68.6%	67.5%
2. 友人、知人	11.5%	8.2%	9.9%	8.2%	2.4%	14.1%	16.2%	12.9%	10.0%
3. かかりつけの医療 機関(病院等)	47.2%	47.1%	42.3%	50.8%	51.2%	47.2%	44.7%	49.8%	46.9%
4. 認知症専門の医療 機関	30.7%	29.0%	32.7%	26.7%	24.4%	31.9%	33.6%	31.9%	25.6%
5. 近隣の人	1.6%	1.2%	1.1%	1.7%	0.0%	1.9%	1.0%	3.1%	1.3%
6. 民生委員、福祉委 員等	5.1%	4.8%	2.9%	6.0%	7.3%	5.4%	3.3%	6.6%	8.8%
7. 市役所、健康福祉セ ンター等の行政機関	12.5%	13.4%	11.8%	14.0%	17.1%	11.8%	12.4%	12.1%	8.8%
8. 地域包括支援セン ター	24.0%	16.5%	14.5%	17.4%	20.3%	29.8%	32.0%	29.3%	23.8%
9. ケアマネジャー、 ヘルパー等	16.2%	12.7%	12.7%	12.0%	15.4%	18.8%	19.0%	18.8%	18.1%
10. その他	1.2%	1.7%	1.5%	1.7%	2.4%	0.7%	1.0%	0.7%	0.0%
11. わからない	7.6%	8.1%	7.7%	8.8%	7.3%	7.1%	7.1%	6.6%	9.4%

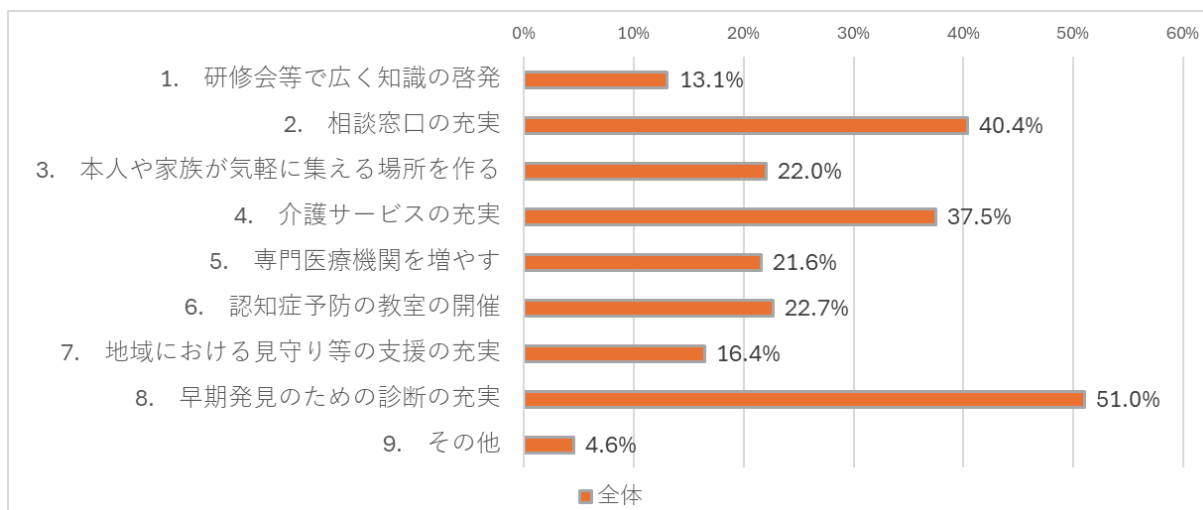
	家族構成				
	一人暮らし	夫婦二人暮らし(配偶者 65 歳以上)	夫婦二人暮らし(配偶者 64 歳以下)	息子・娘との二世帯	その他
回答 n	408	864	69	604	370
1. 家族、親族	58.8%	74.2%	72.5%	74.8%	70.5%
2. 友人、知人	18.9%	10.0%	5.8%	8.9%	12.2%
3. かかりつけの医療機関(病院等)	46.1%	48.8%	42.0%	48.8%	42.7%
4. 認知症専門の医療機関	26.0%	33.1%	33.3%	31.5%	30.5%
5. 近隣の人	2.0%	1.4%	2.9%	1.0%	2.4%
6. 民生委員、福祉委員等	6.9%	5.0%	2.9%	4.8%	4.9%
7. 市役所、健康福祉センター等の行政機関	12.5%	14.1%	15.9%	11.1%	10.5%
8. 地域包括支援センター	24.3%	25.2%	21.7%	20.7%	26.5%
9. ケアマネジャー、ヘルパー等	16.4%	16.6%	14.5%	15.4%	16.5%
10. その他	2.0%	1.0%	0.0%	1.3%	0.8%
11. わからない	10.5%	5.8%	5.8%	8.6%	6.8%

	日常生活圏域						
	明倫	あたご	中央北	不死鳥	あずま	大東	九頭竜
回答 n	196	187	173	202	163	195	169
1. 家族、親族	72.4%	70.6%	64.2%	68.8%	65.0%	70.3%	76.9%
2. 友人、知人	9.7%	13.9%	15.0%	9.4%	16.6%	15.4%	9.5%
3. かかりつけの医療機関(病院等)	46.9%	52.4%	53.8%	46.5%	40.5%	50.8%	40.8%
4. 認知症専門の医療機関	32.7%	28.9%	28.9%	31.7%	33.1%	38.5%	25.4%
5. 近隣の人	1.0%	1.1%	1.7%	1.0%	0.0%	1.0%	1.2%
6. 民生委員、福祉委員等	6.1%	4.3%	5.8%	4.5%	4.3%	9.2%	4.7%
7. 市役所、健康福祉センター等の行政機関	13.3%	17.1%	12.7%	11.9%	14.7%	14.9%	14.2%
8. 地域包括支援センター	20.4%	23.5%	21.4%	29.2%	27.0%	30.3%	18.3%
9. ケアマネジャー、ヘルパー等	15.8%	18.7%	15.0%	18.8%	17.8%	22.6%	11.2%
10. その他	0.5%	1.6%	0.6%	1.5%	2.5%	1.5%	1.8%
11. わからない	8.7%	8.0%	6.9%	5.9%	8.6%	8.7%	7.1%

	日常生活圏域					
	北	みなみ	社	光	川西	東足羽
回答 n	192	189	179	183	170	190
1. 家族、親族	73.4%	69.8%	66.5%	68.3%	76.5%	78.9%
2. 友人、知人	14.6%	6.9%	12.3%	8.2%	8.2%	10.5%
3. かかりつけの医療機関(病院等)	52.1%	52.4%	41.3%	46.4%	42.4%	44.7%
4. 認知症専門の医療機関	31.3%	29.6%	28.5%	30.6%	30.6%	27.9%
5. 近隣の人	3.1%	2.1%	4.5%	0.5%	2.4%	1.6%
6. 民生委員、福祉委員等	3.1%	2.1%	3.4%	8.7%	5.3%	4.7%
7. 市役所、健康福祉センター等の行政機関	12.0%	9.5%	11.7%	12.6%	9.4%	8.9%
8. 地域包括支援センター	24.0%	20.6%	26.3%	25.1%	25.9%	19.5%
9. ケアマネジャー、ヘルパー等	17.7%	13.8%	9.5%	12.6%	16.5%	18.9%
10. その他	0.5%	1.1%	1.7%	2.2%	0.0%	0.0%
11. わからない	4.7%	5.8%	6.7%	8.7%	9.4%	9.5%

(6) 認知症対策として、どのようなことを望みますか。

(いくつでも○)



	全体	男性				女性			
		男性 総数	65～ 74歳	75～ 84歳	85歳 ～	女性 総数	65～ 74歳	75～ 84歳	85歳 ～
回答 n	2,282	1,006	443	443	120	1,276	581	546	149
1. 研修会等で広く知識の啓発	13.1%	14.3%	13.5%	14.2%	17.5%	12.1%	10.7%	14.3%	9.4%
2. 相談窓口の充実	40.4%	37.8%	37.0%	40.0%	32.5%	42.4%	45.8%	41.8%	31.5%
3. 本人や家族が気軽に集える場所を作る	22.0%	20.3%	18.1%	21.4%	24.2%	23.5%	22.5%	24.8%	22.1%
4. 介護サービスの充実	37.5%	35.1%	36.3%	34.3%	33.3%	39.5%	42.9%	34.7%	43.6%
5. 専門医療機関を増やす	21.6%	21.2%	19.0%	23.9%	19.2%	22.0%	24.8%	18.5%	23.5%
6. 認知症予防の教室の開催	22.7%	19.3%	19.0%	18.5%	23.3%	25.3%	24.8%	28.1%	17.4%
7. 地域における見守り等の支援の充実	16.4%	13.4%	12.4%	15.3%	10.0%	18.8%	19.1%	18.3%	19.5%
8. 早期発見のための診断の充実	51.0%	49.5%	48.5%	49.9%	51.7%	52.2%	51.5%	53.0%	52.3%
9. その他	4.6%	6.3%	7.0%	5.4%	6.7%	3.2%	3.3%	3.3%	2.7%

	家族構成				
	一人暮らし	夫婦二人暮らし(配偶者65歳以上)	夫婦二人暮らし(配偶者64歳以下)	息子・娘との二世帯	その他
回答 n	384	829	69	576	354
1. 研修会等で広く知識の啓発	12.5%	13.6%	14.5%	13.2%	12.4%
2. 相談窓口の充実	40.9%	43.7%	39.1%	39.8%	36.7%
3. 本人や家族が気軽に集える場所を作る	16.7%	23.2%	15.9%	24.0%	23.2%
4. 介護サービスの充実	34.9%	37.2%	36.2%	39.4%	40.4%
5. 専門医療機関を増やす	20.3%	24.0%	11.6%	21.0%	20.6%
6. 認知症予防の教室の開催	22.7%	22.4%	20.3%	23.6%	22.3%
7. 地域における見守り等の支援の充実	23.2%	16.6%	8.7%	15.1%	12.1%
8. 早期発見のための診断の充実	53.4%	51.3%	47.8%	50.2%	49.7%
9. その他	6.3%	3.1%	7.2%	2.8%	7.3%

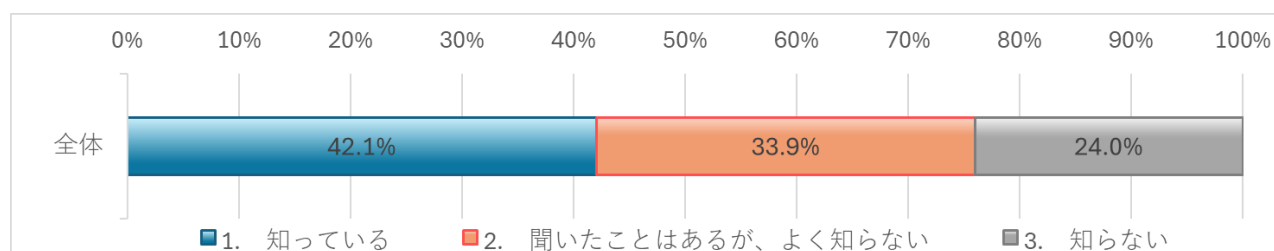
	日常生活圏域						
	明倫	あたご	中央北	不死鳥	あずま	大東	九頭竜
回答 n	183	179	170	189	156	189	166
1. 研修会等で広く知識の啓発	13.7%	11.2%	10.0%	15.3%	13.5%	16.4%	14.5%
2. 相談窓口の充実	38.8%	45.3%	38.8%	37.6%	42.9%	43.9%	38.0%
3. 本人や家族が気軽に集える場所を作る	19.7%	23.5%	14.1%	28.0%	14.7%	23.3%	22.3%
4. 介護サービスの充実	39.9%	41.3%	38.8%	39.2%	37.8%	43.4%	37.3%
5. 専門医療機関を増やす	25.1%	19.6%	26.5%	24.3%	27.6%	19.6%	19.9%
6. 認知症予防の教室の開催	25.1%	21.8%	17.6%	27.0%	23.7%	27.5%	18.1%
7. 地域における見守り等の支援の充実	14.2%	16.2%	17.6%	17.5%	16.7%	17.5%	14.5%
8. 早期発見のための診断の充実	51.4%	49.2%	49.4%	44.4%	56.4%	55.6%	45.2%
9. その他	5.5%	5.6%	5.9%	5.8%	4.5%	2.6%	6.6%

	日常生活圏域					
	北	みなみ	社	光	川西	東足羽
回答 n	178	179	166	174	163	189
1. 研修会等で広く知識の啓発	12.9%	7.8%	12.0%	10.9%	14.7%	16.4%
2. 相談窓口の充実	42.7%	42.5%	36.7%	39.1%	33.7%	43.9%
3. 本人や家族が気軽に集える場所を作る	25.8%	20.1%	24.1%	24.1%	22.7%	22.8%
4. 介護サービスの充実	43.3%	39.1%	28.3%	36.8%	31.3%	30.2%
5. 専門医療機関を増やす	22.5%	21.8%	19.3%	19.5%	17.2%	18.5%
6. 認知症予防の教室の開催	19.1%	21.2%	27.1%	18.4%	20.2%	26.5%
7. 地域における見守り等の支援の充実	18.0%	16.2%	14.5%	17.2%	19.6%	14.3%
8. 早期発見のための診断の充実	52.8%	54.2%	49.4%	52.9%	53.4%	49.7%
9. その他	2.2%	4.5%	3.0%	5.2%	4.3%	3.7%

問 11 成年後見制度について、(1)～(3)にお答えください。

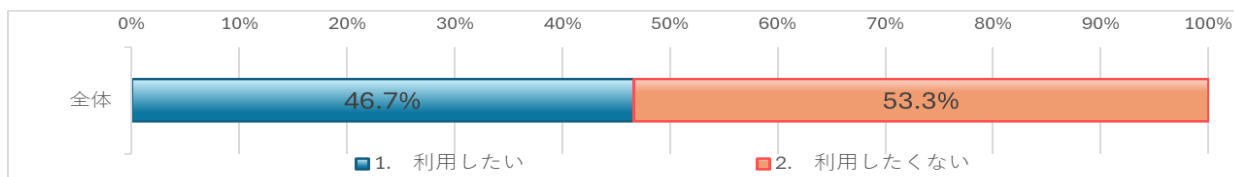
(1) 成年後見制度を知っていますか。

(1つに○)



		回答 n	1. 知っている	2. 聞いたことはあるが、よく知らない	3. 知らない
全体		2,367	42.1%	33.9%	24.0%
男性	男性総数	1,040	38.5%	34.8%	26.7%
	65～74 歳	457	38.7%	33.7%	27.6%
	75～84 歳	465	39.4%	35.5%	25.2%
	85 歳～	118	33.9%	36.4%	29.7%
女性	女性総数	1,327	44.9%	33.2%	21.9%
	65～74 歳	604	49.8%	33.8%	16.4%
	75～84 歳	567	45.1%	32.3%	22.6%
	85 歳～	156	25.0%	34.6%	40.4%
家族構成	一人暮らし	407	43.2%	30.5%	26.3%
	夫婦二人暮らし(配偶者 65 歳以上)	858	44.5%	33.8%	21.7%
	夫婦二人暮らし(配偶者 64 歳以下)	68	39.7%	39.7%	20.6%
	息子・娘との二世帯	600	38.2%	35.7%	26.2%
	その他	361	43.8%	33.5%	22.7%
日常生活圏域	明倫	193	40.4%	37.8%	21.8%
	あたご	181	46.4%	32.0%	21.5%
	中央北	176	48.3%	33.0%	18.8%
	不死鳥	198	47.0%	30.3%	22.7%
	あずま	165	44.2%	30.3%	25.5%
	大東	195	44.1%	34.9%	21.0%
	九頭竜	164	39.0%	28.0%	32.9%
	北	190	46.3%	36.3%	17.4%
	みなみ	191	40.3%	38.7%	20.9%
	社	178	32.0%	39.3%	28.7%
	光	179	44.7%	31.3%	24.0%
	川西	166	38.6%	31.3%	30.1%
	東足羽	191	35.1%	36.1%	28.8%

(2) あなた自身の判断能力に不安が生じたとき、成年後見制度を利用したいと思いますか。

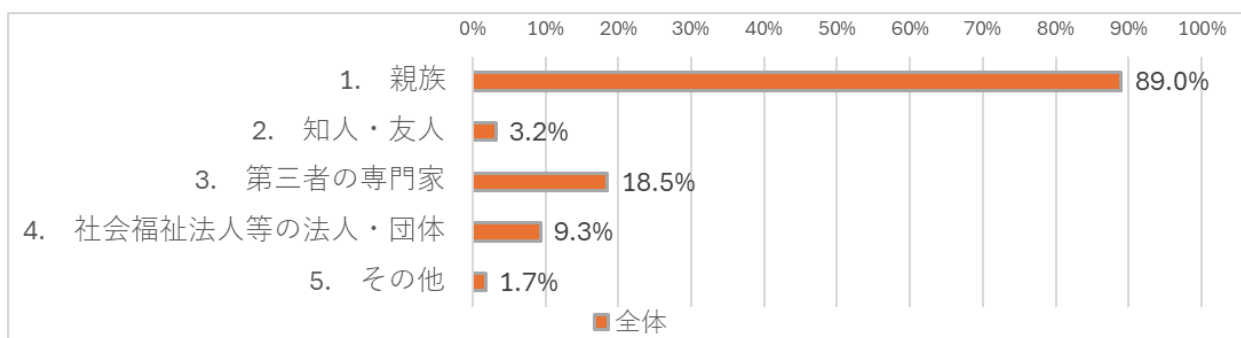


		回答 n	1. 利用したい	2. 利用したくない
全体		2,335	46.7%	53.3%
男性	男性総数	1,021	48.6%	51.4%
	65～74 歳	451	54.5%	45.5%
	75～84 歳	452	43.8%	56.2%
	85 歳～	118	44.1%	55.9%
女性	女性総数	1,314	45.2%	54.8%
	65～74 歳	597	47.6%	52.4%
	75～84 歳	572	44.4%	55.6%
	85 歳～	145	38.6%	61.4%
家族構成	一人暮らし	402	48.0%	52.0%
	夫婦二人暮らし(配偶者 65 歳以上)	845	49.0%	51.0%
	夫婦二人暮らし(配偶者 64 歳以下)	67	58.2%	41.8%
	息子・娘との二世帯	590	44.1%	55.9%
	その他	359	43.7%	56.3%
日常生活圏域	明倫	188	50.0%	50.0%
	あたご	183	49.7%	50.3%
	中央北	170	48.2%	51.8%
	不死鳥	197	49.2%	50.8%
	あずま	161	51.6%	48.4%
	大東	194	47.9%	52.1%
	九頭竜	163	45.4%	54.6%
	北	182	45.1%	54.9%
	みなみ	190	47.4%	52.6%
	社	178	50.6%	49.4%
	光	177	40.1%	59.9%
	川西	162	46.3%	53.7%
	東足羽	190	35.8%	64.2%

(2)で「1.利用したい」と回答された方へ伺います

(2)-1 後見人には、誰になってもらいたいですか。

(いくつでも○)

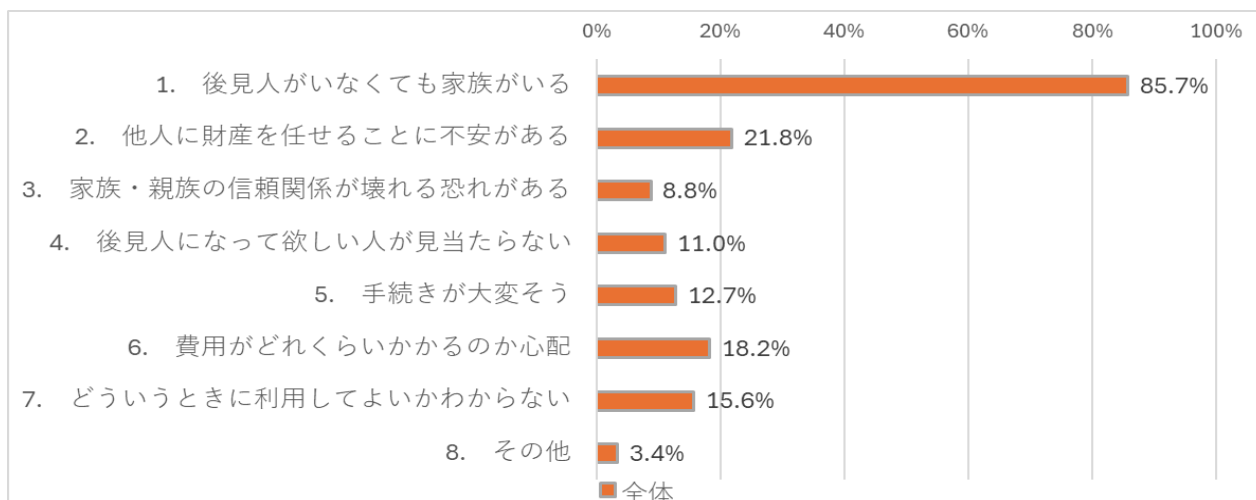


		回答 n	1. 親族	2. 知人・友人	3. 第三者の専門家	4. 社会福祉法人等の法人・団体	5. その他
全体		1,097	89.0%	3.2%	18.5%	9.3%	1.7%
男性	男性総数	500	88.4%	2.8%	19.2%	9.6%	2.4%
	65～74歳	245	84.9%	2.0%	18.0%	9.4%	2.4%
	75～84歳	202	92.1%	2.5%	20.8%	8.4%	1.5%
	85歳～	53	90.6%	7.5%	18.9%	15.1%	5.7%
女性	女性総数	597	89.4%	3.5%	17.9%	9.0%	1.2%
	65～74歳	283	88.0%	4.2%	18.7%	9.5%	1.1%
	75～84歳	254	89.8%	2.4%	17.7%	7.5%	1.6%
	85歳～	60	95.0%	5.0%	15.0%	13.3%	0.0%
家族構成	一人暮らし	195	75.4%	8.2%	21.5%	16.4%	7.2%
	夫婦二人暮らし (配偶者 65歳以上)	416	92.5%	2.6%	20.4%	7.7%	0.5%
	夫婦二人暮らし (配偶者 64歳以下)	38	89.5%	0.0%	26.3%	7.9%	0.0%
	息子・娘との二世帯	262	92.0%	1.1%	12.6%	7.6%	0.8%
	その他	158	89.9%	1.9%	19.6%	6.3%	0.6%

		回答 n	1. 親族	2. 知人・友人	3. 第三者の専門家	4. 社会福祉法人等の法人・団体	5. その他
日常生活圏域	明倫	93	88.2%	3.2%	14.0%	9.7%	0.0%
	あたご	93	86.0%	5.4%	22.6%	8.6%	2.2%
	中央北	82	86.6%	1.2%	14.6%	14.6%	2.4%
	不死鳥	97	90.7%	1.0%	16.5%	8.2%	3.1%
	あずま	84	86.9%	7.1%	16.7%	10.7%	1.2%
	大東	93	92.5%	4.3%	18.3%	9.7%	3.2%
	九頭竜	75	89.3%	5.3%	20.0%	9.3%	1.3%
	北	82	91.5%	2.4%	19.5%	4.9%	3.7%
	みなみ	90	84.4%	2.2%	25.6%	7.8%	0.0%
	社	89	91.0%	2.2%	19.1%	7.9%	1.1%
	光	73	86.3%	2.7%	19.2%	6.8%	1.4%
	川西	76	89.5%	2.6%	17.1%	9.2%	1.3%
	東足羽	70	94.3%	1.4%	17.1%	14.3%	1.4%

(2)-2 利用したくない理由は何ですか。

(いくつでも○)



	全体	男性				女性			
		男性 総数	65～ 74歳	75～ 84歳	85歳 ～	女性 総数	65～ 74歳	75～ 84歳	85歳 ～
回答 n	1,249	524	202	258	64	725	314	325	86
1. 後見人がいなくても家族がいる	85.7%	85.7%	82.7%	86.8%	90.6%	85.8%	83.8%	88.6%	82.6%
2. 他人に財産を任せることに不安がある	21.8%	21.6%	22.8%	21.7%	17.2%	21.9%	27.1%	19.1%	14.0%
3. 家族・親族の信頼関係が壊れる恐れがある	8.8%	10.1%	9.4%	10.9%	9.4%	7.9%	7.3%	9.5%	3.5%
4. 後見人になって欲しい人が見当たらない	11.0%	13.4%	13.4%	12.8%	15.6%	9.4%	12.1%	8.6%	2.3%
5. 手続きが大変そう	12.7%	12.0%	11.4%	11.6%	15.6%	13.2%	18.2%	10.8%	4.7%
6. 費用がどれくらいかかるのか心配	18.2%	18.5%	20.8%	17.1%	17.2%	17.9%	21.3%	15.7%	14.0%
7. どういうときに利用してよいかわからない	15.6%	17.0%	15.3%	18.6%	15.6%	14.6%	13.4%	16.0%	14.0%
8. その他	3.4%	4.2%	4.5%	4.7%	1.6%	2.8%	2.2%	3.1%	3.5%

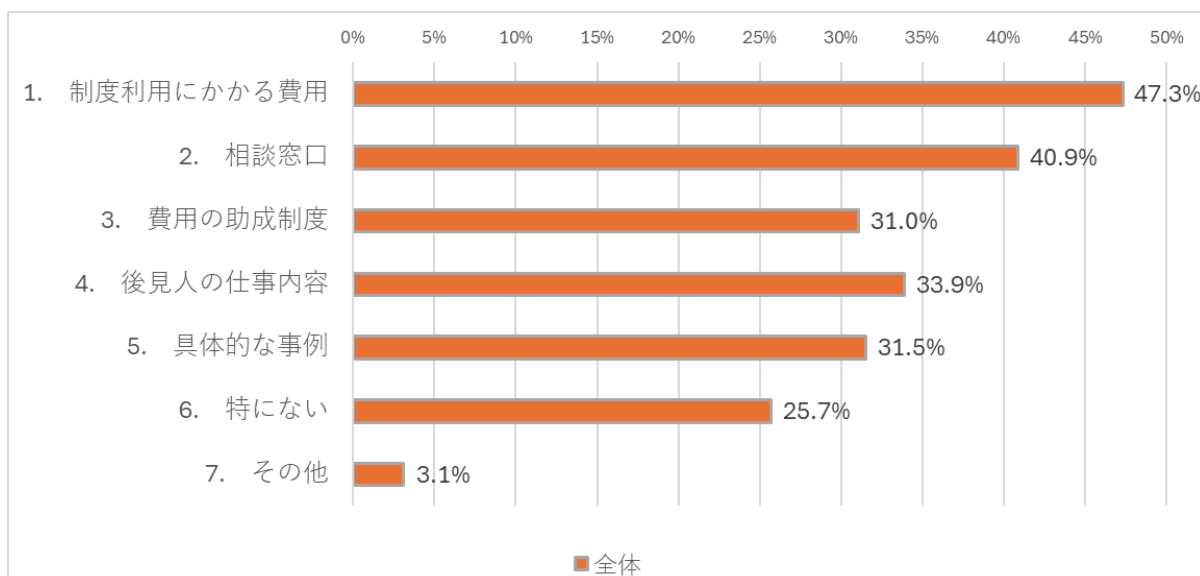
	家族構成				
	一人暮らし	夫婦二人暮らし(配偶者 65歳以上)	夫婦二人暮らし(配偶者 64歳以下)	息子・娘との二世帯	その他
回答 n	210	433	27	334	203
1. 後見人がいなくても家族がいる	66.7%	88.9%	81.5%	92.5%	87.7%
2. 他人に財産を任せることに不安がある	16.7%	23.1%	18.5%	26.0%	17.7%
3. 家族・親族の信頼関係が壊れる恐れがある	7.6%	7.6%	3.7%	12.0%	8.9%
4. 後見人になって欲しい人が見当たらない	14.3%	10.4%	7.4%	12.0%	8.9%
5. 手続きが大変そう	12.9%	12.2%	22.2%	11.7%	14.8%
6. 費用がどれくらいかかるのか心配	19.0%	18.5%	40.7%	16.2%	17.2%
7. どういうときに利用してよいかわからない	25.2%	13.9%	18.5%	15.0%	9.9%
8. その他	7.1%	2.5%	0.0%	1.5%	4.9%

	日常生活圏域						
	明倫	あたご	中央北	不死鳥	あずま	大東	九頭竜
回答 n	94	92	89	103	78	102	89
1. 後見人がいなくても家族がいる	89.4%	83.7%	78.7%	86.4%	85.9%	89.2%	80.9%
2. 他人に財産を任せることに不安がある	19.1%	15.2%	24.7%	21.4%	25.6%	29.4%	19.1%
3. 家族・親族の信頼関係が壊れる恐れがある	7.4%	4.3%	10.1%	7.8%	6.4%	10.8%	10.1%
4. 後見人になって欲しい人が見当たらない	14.9%	5.4%	10.1%	13.6%	17.9%	8.8%	12.4%
5. 手続きが大変そう	7.4%	7.6%	13.5%	9.7%	15.4%	17.6%	11.2%
6. 費用がどれくらいかかるのか心配	18.1%	16.3%	21.3%	18.4%	19.2%	19.6%	20.2%
7. どういうときに利用してよいかわからない	19.1%	15.2%	15.7%	15.5%	16.7%	21.6%	13.5%
8. その他	1.1%	6.5%	5.6%	2.9%	3.8%	2.0%	3.4%

	日常生活圏域					
	北	みなみ	社	光	川西	東足羽
回答 n	100	102	85	105	90	120
1. 後見人がいなくても家族がいる	83.0%	87.3%	85.9%	88.6%	83.3%	90.0%
2. 他人に財産を任せることに不安がある	28.0%	19.6%	22.4%	19.0%	18.9%	20.8%
3. 家族・親族の信頼関係が壊れる恐れがある	10.0%	4.9%	11.8%	10.5%	6.7%	12.5%
4. 後見人になって欲しい人が見当たらない	18.0%	11.8%	8.2%	6.7%	11.1%	6.7%
5. 手続きが大変そう	10.0%	14.7%	15.3%	11.4%	14.4%	16.7%
6. 費用がどれくらいかかるのか心配	19.0%	18.6%	17.6%	12.4%	20.0%	16.7%
7. どういうときに利用してよいかわからない	13.0%	14.7%	12.9%	14.3%	17.8%	13.3%
8. その他	2.0%	2.9%	2.4%	4.8%	6.7%	0.8%

(3) 成年後見制度に関して、どのような情報が提供されればよいと思いますか。

(いくつでも○)



		回答 n	1. 制度 使用に かかる 費用	2. 相談 窓口	3. 費用 の助成 制度	4. 後見 人の仕 事内容	5. 具体 的な事 例	6. 特に ない	7. その 他
全体		2,232	47.3%	40.9%	31.0%	33.9%	31.5%	25.7%	3.1%
男性	男性総数	982	46.0%	37.5%	31.3%	31.9%	30.7%	30.2%	3.3%
	65～74歳	443	49.4%	37.9%	34.1%	33.9%	36.6%	31.6%	3.4%
	75～84歳	435	43.4%	37.2%	28.7%	30.1%	25.7%	28.5%	3.0%
	85歳～	104	42.3%	36.5%	29.8%	30.8%	26.0%	31.7%	3.8%
女性	女性総数	1,250	48.3%	43.5%	30.9%	35.5%	32.2%	22.1%	3.0%
	65～74歳	588	51.2%	47.8%	32.7%	38.8%	36.1%	19.7%	2.2%
	75～84歳	534	47.2%	39.7%	29.2%	33.9%	29.6%	22.8%	3.2%
	85歳～	128	39.8%	39.8%	29.7%	27.3%	25.0%	29.7%	5.5%
家族構成	一人暮らし	371	45.8%	41.0%	28.0%	32.6%	27.8%	27.5%	4.6%
	夫婦二人暮らし(配偶者65歳以上)	819	48.4%	42.0%	32.0%	34.9%	32.4%	23.3%	2.1%
	夫婦二人暮らし(配偶者64歳以下)	64	60.9%	39.1%	35.9%	40.6%	45.3%	21.9%	1.6%
	息子・娘との二世帯	568	46.3%	39.8%	30.5%	34.0%	29.2%	26.4%	2.5%
	その他	343	46.6%	39.7%	32.4%	34.4%	34.4%	28.6%	5.2%

		回答 n	1. 制度 使用に かかる 費用	2. 相談 窓口	3. 費用 の助成 制度	4. 後見 人の仕 事内容	5. 具体 的な事 例	6. 特に ない	7. その 他
日常生活圏域	明倫	180	47.2%	44.4%	32.8%	36.1%	29.4%	22.8%	2.2%
	あたご	167	51.5%	38.3%	35.9%	37.7%	33.5%	28.1%	3.0%
	中央北	166	46.4%	43.4%	34.3%	35.5%	33.1%	25.3%	4.8%
	不死鳥	182	45.1%	43.4%	26.4%	35.2%	28.6%	26.4%	4.4%
	あずま	159	53.5%	47.8%	37.1%	40.9%	30.8%	22.0%	4.4%
	大東	183	47.5%	44.3%	35.0%	38.8%	34.4%	22.4%	1.6%
	九頭竜	155	43.9%	38.7%	30.3%	28.4%	27.7%	29.7%	3.2%
	北	177	50.8%	44.6%	33.3%	36.7%	35.6%	21.5%	3.4%
	みなみ	186	43.0%	36.0%	21.5%	24.7%	29.6%	31.7%	1.6%
	社	163	50.9%	41.7%	33.1%	30.1%	25.2%	20.9%	3.7%
	光	171	45.0%	36.8%	28.7%	26.3%	30.4%	26.9%	2.9%
	川西	162	45.7%	29.0%	27.8%	29.6%	34.6%	30.2%	3.7%
	東足羽	181	45.3%	42.0%	28.7%	40.3%	35.9%	26.0%	1.7%

★介護予防・日常生活圏域ニーズ調査
【調査票】

※以下の質問で「あなた」とはあて名の方ご本人のことです。お間違えのないように教えてください。なお、ご家族の方がご本人の代わりに回答または一緒に回答されてもかまいません。（鉛筆またはボールペンでご記入ください。）

問1 あなたの生活状況について、(1)～(4)にお答えください。

(1) 家族構成をお答えください。※三世帯は「5.その他」に含みます。（1つに○）

- 1. ひとり暮らし
- 2. 夫婦二人暮らし（配偶者 65 歳以上）
- 3. 夫婦二人暮らし（配偶者 64 歳以下）
- 4. 息子・娘との二世帯
- 5. その他

(2) あなたは、日中1人になることがありますか。（1つに○）

- 1. よくある 2. たまにある 3. ない

(3) あなたは、普段の生活でどなたかの介護・介助が必要ですか。（1つに○）

- 1. 介護・介助は必要ない
- 2. 何らかの介護・介助は必要だが、現在は受けていない
- 3. 現在、何らかの介護を受けている（介護認定を受けずに家族等の介護を受けている場合も含む）

(4) 現在の暮らしの状況を経済的にみてどう感じていますか。（1つに○）

- 1. 大変苦しい 2. やや苦しい 3. ふつう
- 4. ややゆとりがある 5. 大変ゆとりがある

問2 あなたの運動や閉じこもりについて、(1)～(9)にお答えください。

(1) 階段を手すりや壁をつたわずに昇っていますか。（1つに○）

- 1. できるし、している 2. できるがしていない 3. できない

(2) いすに座った状態から何もつかまらずに立ち上がっていますか。（1つに○）

- 1. できるし、している 2. できるがしていない 3. できない

(3) 普段から 15 分くらい続けて歩いていますか。（1つに○）

- 1. できるし、している 2. できるがしていない 3. できない

(4) 過去1年間に転んだ経験がありますか。 (1つに○)

1. 何度もある 2. 一度ある 3. ない

(5) 転倒に対する不安は大きいですか。 (1つに○)

1. とても不安 2. やや不安 3. あまり不安でない 4. 不安でない

(6) 週に1回以上は外出していますか。 (1つに○)

1. ほとんど外出しない 2. 週1回 3. 週2~4回 4. 週5回以上

(7) 昨年と比べて外出の回数が減っていますか。 (1つに○)

1. とても減っている 2. 減っている
3. あまり減っていない 4. 減っていない

(8) 外出を控えていますか。

1. はい →(8)-1へ 2. いいえ →(9)へ

(8)で「1.はい」と回答された方へ伺います

(8)-1 外出を控えている理由は、次のどれですか。 (いくつでも○)

1. 病 気 2. 障がい(脳卒中の後遺症等)
3. 足腰等の痛み 4. トイレの心配(失禁等)
5. 耳の障がい(聞こえの問題等) 6. 目の障がい
7. 外での楽しみがない 8. 経済的に出られない
9. 交通手段がない 10. その他

(9) 外出する際の移動手段は何ですか。 (いくつでも○)

1. 徒 歩 2. 自転車 3. バイク
4. 自動車(自分で運転) 5. 自動車(人に乗せてもらう) 6. 電 車
7. 路線バス 8. 病院や施設の送迎バス 9. 車いす
10. 電動車いす(カート) 11. 歩行器・シルバーカー 12. タクシー
13. その他

問 3 あなたの口の中と栄養の状況について、(1)~(7)にお答えください。

(1) 現在の身長・体重を教えてください。(右詰で数字を記入してください。
例えば、体重が 62 kg の場合、

0	6	2
---	---	---

)

身長

--	--	--

 cm 体重

--	--	--

 kg

(2) 半年前に比べて固いものが食べにくくなりましたか。

1. はい 2. いいえ

(3) お茶や汁物などでむせることがありますか。

1. はい 2. いいえ

(4) 相談できるかかりつけの歯科医がありますか。

1. はい 2. いいえ

(5) 定期的に歯科受診(健診を含む)をしていますか。

1. はい 2. いいえ

(6) 歯の数と入れ歯の利用状況をお教えてください。

(成人の歯の総本数は、親知らずを含めて 32 本です)

(1つに○)

- 1. 自分の歯は 20 本以上、かつ入れ歯を利用
- 2. 自分の歯は 20 本以上、入れ歯の利用なし
- 3. 自分の歯は 19 本以下、かつ入れ歯を利用
- 4. 自分の歯は 19 本以下、入れ歯の利用なし

(7) 自分一人ではなく、どなたかと食事をとにもする機会がありますか。(1つに○)

- 1. 毎日ある
- 2. 週に何度かある
- 3. 月に何度かある
- 4. 年に何度かある
- 5. ほとんどない

問 4 あなたの健康状態について、(1)～(10)にお答えください。

(1) 現在のあなたの健康状態はいかがですか。 (1つに○)

- 1. とてもよい
- 2. まあよい
- 3. あまりよくない
- 4. よくない

(2) 現在治療中または後遺症のある病気はありますか。 (いくつでも○)

- 1. ない
- 2. 高血圧
- 3. 脳卒中(脳出血・脳梗塞等)
- 4. 心臓病
- 5. 糖尿病
- 6. 高脂血症(脂質異常)
- 7. 呼吸器の病気(肺炎・気管支炎等)
- 8. 胃腸・肝臓・胆のうの病気
- 9. 腎臓・前立腺の病気
- 10. 筋骨格の病気(骨粗しょう症・関節症等)
- 11. 外傷(転倒・骨折等)
- 12. がん(悪性新生物)
- 13. 血液・免疫の病気
- 14. うつ病
- 15. 認知症(アルツハイマー病等)
- 16. パーキンソン病
- 17. 目の病気
- 18. 耳の病気
- 19. その他

(3) 薬の飲み方など日頃から相談できるかかりつけ薬局がありますか。

- | | |
|-------|--------|
| 1. はい | 2. いいえ |
|-------|--------|

(4) 病気になったときに一番かかるのはどのような医療機関ですか。(1つに○)

- | | |
|--------------|----------------|
| 1. 地域の診療所や病院 | 2. 県立病院などの総合病院 |
| 3. 特に決まっていない | |

(5) 健康で過ごすために取り組んでいることはありますか。

- | | |
|----------------|---------------|
| 1. はい →(5)-1 へ | 2. いいえ →(6) へ |
|----------------|---------------|

(5)で「1.はい」と回答された方へ伺います

(5)-1 どのようなことに取り組んでいますか。 (いくつでも○)

- | | | |
|------------|-----------------|--------|
| 1. 体を動かす | 2. 地域の集まりの場への参加 | |
| 3. 仕事をしている | 4. ボランティア活動への参加 | |
| 5. 趣味活動 | 6. 栄養バランスを考えた食事 | 7. その他 |

(6) タバコは吸っていますか。 (1つに○)

- | | |
|--------------|---------------|
| 1. ほぼ毎日吸っている | 2. 時々吸っている |
| 3. 吸っていたがやめた | 4. もともと吸っていない |

(7) 「フレイル」という言葉を知っていますか。 (1つに○)

- | | | |
|----------|---------------------|---------|
| 1. 知っている | 2. 聞いたことはあるが、よく知らない | 3. 知らない |
|----------|---------------------|---------|

※フレイルとは、年をとって体や心のはたらき、社会的なつながりが弱くなった状態を指し、放っておくと、要介護状態になる可能性があります。

(8) この1か月間、どうしても物事に対して興味がわかない、あるいは心から楽しめない感じがよくありましたか。

- | | |
|-------|--------|
| 1. はい | 2. いいえ |
|-------|--------|

(9) この1か月間、気分が沈んだり、ゆううつな気持ちになったりすることがありましたか。

- | | |
|-------|--------|
| 1. はい | 2. いいえ |
|-------|--------|

(10) あなたは、現在どの程度幸せですか。

(「とても不幸」を0点、「とても幸せ」を10点とし、○をしてください。)

- | | | | | | | | | | | | |
|-------|---|---|---|---|---|---|---|---|---|----|-------|
| とても不幸 | | | | | | | | | | | とても幸せ |
| 0 | 1 | 2 | 3 | 4 | 5 | 6 | 7 | 8 | 9 | 10 | |

(7) 自分で請求書の支払いをしていますか。 (1つに○)

1. できるし、している 2. できるがしていない 3. できない

(8) 自分で預貯金の出し入れをしていますか。 (1つに○)

1. できるし、している 2. できるがしていない 3. できない

(9) 家で生活を送る上で、援助や支援をして欲しいことがありますか。

1. ある →(9)-1へ 2. ない →(10)へ

(9)で「1.ある」と回答された方へ伺います

(9)-1 現在受けている援助や支援も含めて、援助や支援をして欲しいことは何ですか。 (いくつでも○)

1. 話し相手	2. ゴミだし	3. 掃除
4. 洗濯	5. 食事の準備	6. 買物
7. 雪下ろし・雪かき	8. 通院	9. 外出時の付添い
10. 外出時の送迎	11. 簡単な修繕	12. 預貯金の出し入れ
13. 公共交通の充実	14. 配食サービス	15. その他

(10) 生きがいがありますか。

1. ある 2. ない

(11) 生きがいを感じながら暮らしていくために、市からどのような支援があるとよいと思いますか。 (いくつでも○)

1. 仕事をする場をつくる
2. 高齢者が気軽に集える場所をつくる
3. 趣味活動等を行う機会や場所をつくる
4. 趣味活動やボランティア活動に関する情報を提供する
5. 活動や取組みの成果を発表する場をつくったり、場を充実させたりする
6. 老人クラブなど高齢者が活動する団体へ支援をする
7. 生涯学習活動に対し支援をする
8. その他

問 6 あなたの社会参加について、(1)～(6)にお答えください。

(1) 以下のような会・グループ等にどのくらいの頻度で参加していますか。

① ボランティアのグループ (1つに○)

1. 週4回以上	2. 週2～3回	3. 週1回
4. 月1～3回	5. 年に数回	6. 参加していない

② スポーツ関係のグループやクラブ (1つに○)

1. 週4回以上	2. 週2～3回	3. 週1回
4. 月1～3回	5. 年に数回	6. 参加していない

③ 趣味関係のグループ (1つに○)

1. 週4回以上	2. 週2～3回	3. 週1回
4. 月1～3回	5. 年に数回	6. 参加していない

④ 学習・教養サークル (1つに○)

1. 週4回以上	2. 週2～3回	3. 週1回
4. 月1～3回	5. 年に数回	6. 参加していない

⑤ 介護予防のための通いの場(自治会型デイホーム、いきいき長寿よろず茶屋、いきいき百歳体操 など) (1つに○)

1. 週4回以上	2. 週2～3回	3. 週1回
4. 月1～3回	5. 年に数回	6. 参加していない

⑥ 老人クラブ (1つに○)

1. 週4回以上	2. 週2～3回	3. 週1回
4. 月1～3回	5. 年に数回	6. 参加していない

⑦ 町内会・自治会 (1つに○)

1. 週4回以上	2. 週2～3回	3. 週1回
4. 月1～3回	5. 年に数回	6. 参加していない

⑧ 収入のある仕事 (1つに○)

1. 週4回以上	2. 週2～3回	3. 週1回
4. 月1～3回	5. 年に数回	6. 参加していない

(2) 地域住民の有志によって、健康づくり活動や趣味などのグループ活動を行って、いきいきした地域づくりを進めるとしたら、あなたはその活動に参加者として参加してみたいと思いますか。 (1つに○)

1. ぜひ参加したい	2. 参加してもよい
3. 参加したくない	4. すでに参加している

(3) 地域住民の有志によって、健康づくり活動や趣味などのグループ活動を行って、いきいきした地域づくりを進めるとしたら、あなたはその活動に企画・運営(お世話役)として参加してみたいと思いますか。(1つに○)

- | | |
|------------|--------------|
| 1. ぜひ参加したい | 2. 参加してもよい |
| 3. 参加したくない | 4. すでに参加している |

(4) 地域にある高齢者の集いの場に参加していますか。(1つに○)

- | | |
|-----------------------|-------------------------|
| 1. 参加している →(5)へ | 2. 参加したいが、していない →(4)-1へ |
| 3. 参加したいと思わない →(4)-1へ | |

(4)で「2.参加したいが、していない」または「3.参加したいと思わない」と回答された方へ伺います

(4)-1 集いの場に参加していない理由は何ですか。(いくつでも○)

- | | |
|--------------------|------------------|
| 1. 開催している場所を知らない | 2. 申込方法が分からない |
| 3. やりたいことをしていない | 4. 1人では行きづらい |
| 5. 他にやるべきことがあって忙しい | 6. 1人でゆっくりしていきたい |

(5) あなたのお住まいの近くにどのような活動の集いの場があれば定期的に参加したいですか。(いくつでも○)

- | | |
|------------------------|----------------|
| 1. 同じ趣味を持った人の集まり | 2. 外出行事などの野外活動 |
| 3. 筋力トレーニングになる少しハードな体操 | 4. みんなで行う簡単な体操 |
| 5. 社会や人の役に立てるような活動 | 6. 学習会・勉強会 |
| 7. 地域の人とおしゃべり等を楽しめるサロン | 8. 食事会 |
| 9. その他 | 10. どれも参加したくない |

(6) あなたは普段、隣近所の人とどのような交流がありますか。

(いくつでも○)

- | | |
|------------------------|-------------------|
| 1. 困りごとを相談し合える | 2. 簡単な頼みごとができる |
| 3. 立ち話や世間話をする | 4. 顔をあわせたときに挨拶をする |
| 5. 顔は知っているが、声をかけたことはない | 6. ほとんど顔も知らない |
| 7. その他 | |

問 7 周りの人との「たすけあい」について、(1)~(8)にお答えください。

(1) あなたの心配事や愚痴(ぐち)を聞いてくれる人は誰ですか。(いくつでも○)

- | | | |
|----------------|---------------|-----------|
| 1. 配偶者 | 2. 同居の子ども | 3. 別居の子ども |
| 4. 兄弟姉妹・親戚・親・孫 | 5. 近隣の人 | 6. 友人 |
| 7. その他 | 8. そのような人はいない | |

(2) 反対に、あなたが心配事や愚痴(ぐち)を聞いてあげる人は誰ですか。
(いくつでも○)

1. 配偶者	2. 同居の子ども	3. 別居の子ども
4. 兄弟姉妹・親戚・親・孫	5. 近隣の人	6. 友人
7. その他	8. そのような人はいない	

(3) あなたが病気で数日間寝込んだときに、看病や世話をしてくれる人は誰ですか。
(いくつでも○)

1. 配偶者	2. 同居の子ども	3. 別居の子ども
4. 兄弟姉妹・親戚・親・孫	5. 近隣の人	6. 友人
7. その他	8. そのような人はいない	

(4) 反対に、あなたが看病や世話をしてあげる人は誰ですか。(いくつでも○)

1. 配偶者	2. 同居の子ども	3. 別居の子ども
4. 兄弟姉妹・親戚・親・孫	5. 近隣の人	6. 友人
7. その他	8. そのような人はいない	

(5) あなたが、突然の病気やけがで緊急入院などが必要になったときに、頼れる人は誰ですか。
(いくつでも○)

1. 配偶者	2. 同居の子ども	3. 別居の子ども
4. 兄弟姉妹・親戚・親・孫	5. 近隣の人	6. 友人
7. その他	8. そのような人はいない	

(6) 家族や友人・知人以外で、何かあったときに相談する相手を教えてください。
(いくつでも○)

1. 自治会・町内会・老人クラブ	2. 社会福祉協議会・民生委員	
3. ケアマネジャー	4. 医師・歯科医師・看護師	
5. 地域包括支援センター・市役所	6. その他	7. そのような人はいない

(7) 今後ひとり暮らしや高齢者世帯の増加が見込まれますが、住み慣れた地域で暮らしていくために、地域ではどのような支援が必要だと思いますか。
(いくつでも○)

1. 民生委員、自治会などの声かけ、見守り
2. 地域での助け合い
3. 高齢者が集まることのできる場の充実
4. 地域包括支援センターや行政による定期的な訪問活動
5. 緊急通報装置など、自らが安否表示できる体制の整備
6. 配食サービスの支援
7. その他

(8) 自分の知識・経験をボランティア活動等の地域活動に活かしたいと思いませんか。※どんな知識・経験でも結構です。(1つに○)

- | | |
|-----------------|---------------|
| 1. はい →(8)-1 へ | 2. いいえ →問 8 へ |
| 3. わからない →問 8 へ | |

(8)で「1. はい」と回答された方へ伺います

(8)-1 活かしたい活動分野はどれですか。(いくつでも○)

- | |
|---------------------------------------|
| 1. 高齢者を対象とした活動(話し相手、日常生活の手助け等) |
| 2. 障がい者を対象とした活動(点訳、朗読、レクリエーション活動等) |
| 3. 安全な生活のための活動(火の用心活動、通学路の安全確保等) |
| 4. 災害に関係した活動(災害時の援助、救援活動等) |
| 5. まちづくりのための活動(植樹、清掃活動等) |
| 6. 子どもを対象とした活動(世話、子育て、相談、レクリエーション指導等) |
| 7. スポーツ・文化・芸術に関係した活動(趣味等を教える) |
| 8. その他 |

問 8 あなたの住まい環境について、(1)～(8)にお答えください。

(1) お住まいは一戸建て、または集合住宅のどちらですか。(1つに○)

- | | | |
|-----------------|-----------------|--------|
| 1. 持家(一戸建て) | 2. 持家(集合住宅) | |
| 3. 公営賃貸住宅 | 4. 民間賃貸住宅(一戸建て) | |
| 5. 民間賃貸住宅(集合住宅) | 6. 借家 | 7. その他 |

(2) 65歳になってから今までに賃貸住宅の入居や契約更新を断られたことがありますか。(1つに○)

- | | |
|----------------|--------------|
| 1. ある →(2)-1 へ | 2. ない →(3) へ |
|----------------|--------------|

(2)で「1. ある」と回答された方へ伺います

(2)-1 どのような理由で賃貸住宅の入居等を断られましたか。(いくつでも○)

- | | |
|--------------------|-------------------|
| 1. 高齢のため | 2. 家賃の連帯保証人がいないため |
| 3. 万一の時の身元引受人がないため | 4. その他 |

(3) あなたがお住まいの地域に特に足りない、あるいは、特に欲しいと考える介護保険サービスの種類はどれですか。(いくつでも○)

- | | |
|--------------------------------------|--------------------------|
| 1. 訪問系サービス(ホームヘルプ、訪問看護、訪問リハビリテーション等) | 2. 通所系サービス(デイサービス、デイケア等) |
| 3. 入所サービス(グループホーム、特別養護老人ホーム等) | 4. 特にない |
| 5. わからない | |

(4) 現在の住まいにおける、バリアフリーなど高齢者に配慮した設備の状況についてお答えください。(①～⑩のそれぞれ1つに○)

	すでに設備あり	必要があれば改修する	改修はしない
① 住宅内の段差の解消	1	2	3
② トイレ・浴室・玄関等への手すりの設置	1	2	3
③ トイレの洋式便器化	1	2	3
④ 車椅子への対応 (廊下拡幅や洗面台高さ調節など)	1	2	3
⑤ ドアノブや蛇口のレバーハンドル化	1	2	3
⑥ 和室の洋室化(フローリング化など)	1	2	3
⑦ ドアの引き戸への変更	1	2	3
⑧ 浴室の高齢化対応 (またぎやすい浴槽や滑りにくい床など)	1	2	3
⑨ ホームエレベーターの設置	1	2	3
⑩ 屋外の玄関まわり・出入口等の段差の解消や手すりの設置	1	2	3

(5) これからも現在の住まいに住み続けたいですか。(1つに○)

1. 住み続けたい →(6)へ 2. 介護や介助が必要になったらやむを得ず住み替える →(5)-1 へ 3. 住み替えたい →(5)-1 へ
--

(5)で「2. 介護や介助が必要になったらやむを得ず住み替える」または「3. 住み替えたい」と回答された方へ伺います

(5)-1 住み替え先はどこをお考えですか。(いくつでも○)

1. 有料老人ホーム	2. ケアハウス(軽費老人ホーム)
3. サービス付き高齢者向け住宅	4. 一般の賃貸マンション・アパート
5. 市営住宅・県営住宅	6. 子どもや親族宅
7. その他	

(5)で「2. 介護や介助が必要になったらやむを得ず住み替える」または「3. 住み替えたい」と回答された方へ伺います

(5)-2 住み替えにあたっては何を重視しますか。(いくつでも○)

1. 入居時や月額のコスト	2. サービスの内容
3. 立地(場所や周辺環境等)	4. 居室の広さや間取り
5. ターミナルケア(終末期医療・看護)	6. 運営主体の信頼性
7. その他	

(6) 今後、介護や支援を受けて暮らす場合、どのように生活したいですか。 (1つに○)

1. 自宅で家族や近所の方の支援を受けながら暮らしたい
2. 自宅で定期的に介護や医療サービスを受けながら暮らしたい
3. ケア付き住宅で日常的に支援を受けながら暮らしたい
4. 医療・福祉施設等で万全の支援体制の中で暮らしたい
5. グループホームや特別養護老人ホーム等で共同生活をしながら暮らしたい
6. その他

(7) 今の住まいや地域で暮らし続けるためには何が必要ですか。(いくつでも○)

1. 住まいや福祉サービスに関する情報が一括して取得できる仕組み
2. 気軽に集まってお茶を飲んだり話したりできる場所
3. 子世帯が地域に住み続けて同居・近居・隣居すること
4. 高齢者対応の住宅改修などに対する費用への支援
5. 公共機関などの相談できる場所が近隣にあること
6. その他

(8) これからも今お住まいの地域で暮らし続けたいですか。 (1つに○)

1. 住み続けたい
2. 違う地域でもかまわない
3. わからない

問 9 在宅での介護や医療について、(1)～(8)にお答えください。

(1) 地域包括支援センター(ほやねっと)を知っていますか。 (1つに○)

1. はい→(1)-1へ
2. 聞いたことがある→(2)へ
3. 知らない→(2)へ

(1)で「1. はい」と回答された方へ伺います

(1)-1 地域包括支援センター(ほやねっと)が地域で果たしている役割のうち、あなたが最も大切と考えるものはどれですか。 (1つに○)

1. 地区の行事などでの健康教室等の開催
2. 介護保険や福祉サービスを利用するときの窓口
3. 虐待についての相談窓口
4. 消費者被害の相談窓口
5. 認知症についての相談窓口
6. 特にない、わからない

(2) 在宅で療養することに不安を感じますか。 (1つに○)

1. はい
2. いいえ
3. わからない

(3) 在宅での療養で不安に思うことを選択してください。(いくつでも○)

- | | |
|----------------|---------------------|
| 1. 金銭面の負担 | 2. 自分の身体への負担 |
| 3. 家族への負担 | 4. 家族の意向(家族がどう考えるか) |
| 5. 病状急変時の対応 | 6. 自分の望む医療が受けられるか |
| 7. 自宅での療養スペース | 8. 自宅に他人が入ってくる事 |
| 9. 世話してくれる人の不在 | 10. その他 |

(4) あなたは人生の最期をどこで迎えたいですか。(1つに○)

- | | |
|-----------------|---------------------|
| 1. 病院などの医療施設 | 2. 自宅 |
| 3. 子どもの家 | 4. 兄弟姉妹などの親族の家 |
| 5. 高齢者向けのケア付き住宅 | 6. 特別養護老人ホームなどの介護施設 |
| 7. その他 | |

(5) エンディングノート(アプリ等を含む)を書いたことはありますか。(1つに○)

- | | |
|---------------------|--------------------|
| 1. 書いたことがある | 2. 持っているが、書いたことはない |
| 3. 持っていないし、書いたこともない | 4. エンディングノートを知らない |

※エンディングノートとは、医療や介護の希望、財産、葬儀のこと、大切な人へのメッセージなどを自由に書き残しておくノートのことです。ご自身の思いを整理しておくことで、もしもの時に家族が安心して対応できるようになります。

(6) 人生会議(ACP:アドバンス・ケア・プランニング)を知っていますか。

(1つに○)

- | | | |
|----------|---------------------|---------|
| 1. 知っている | 2. 聞いたことはあるが、よく知らない | 3. 知らない |
|----------|---------------------|---------|

※人生会議(ACP:アドバンス・ケア・プランニング)とは、人生の最終段階(死期が近い場合)における自分が望む医療やケアについて、前もって考え、家族等や医療・介護関係者と繰り返し話し合い、共有することです。

(7) 人生の最終段階(死期が近い場合)に備えて、あなたが大切にしていることや、望んでいる生活、どこで、どのような医療・ケアを受けたいかを考えたことはありますか。

また、その意思を「家族」や「周囲の信頼する人※」と話し合っていますか。

※「周囲の信頼する人」は家族以外の友人、知人、医療・介護職を指します。

(1つに○)

- | |
|-------------------------------------|
| 1. 家族や信頼する人と話し合った上で、医療・介護関係者と共有している |
| 2. 家族や信頼する人と話し合ったことがある |
| 3. 話し合う必要性は感じているが、何を話し合っよいかわからない |
| 4. いつかは話し合う必要はあるが、まだ早いと考えている |
| 5. 自分で考えたことはあるが、誰とも話し合ったことはない |
| 6. 話し合う必要性を感じていない、考えたことがない |

(8)介護保険の保険料は、介護サービスを提供する費用や特別養護老人ホーム等の施設を整備する費用に充てられています。介護保険のサービスの在り方について、あなたのご意見に近いものは次のうちどれですか。(1つに○)

1. 介護保険のサービスを充実させてほしいので、より介護保険料が高くなっても仕方がない
2. 介護保険のサービスは利用者数の増加分だけに抑え、介護保険料は最低限の上昇にとどめてほしい
3. 介護保険のサービスはある程度少なくなっても構わないので、介護保険料は現状を維持してほしい
4. わからない

問 10 認知症について、(1)～(6)にお答えください。

(1) あなたは認知症に対してどのようなイメージを持っていますか。(1つに○)

1. できないことを自ら工夫して補いながら、今まで暮らしてきた地域で、今までどおり自立的に生活できる
2. 医療・介護などのサポートを利用しながら、今まで暮らしてきた地域で生活していける
3. 身の回りのことができなくなり、介護施設に入ってサポートを利用することが必要になる
4. 暴言・暴力・ひとり歩きなど周りの人に迷惑をかけてしまうので、今まで暮らしてきた地域で生活することが難しくなる
5. 認知症の症状が進行し、何もできなくなってしまう

(2) 認知症の症状がある、または家族に認知症の症状がある人がいますか。

- | | |
|-------|--------|
| 1. はい | 2. いいえ |
|-------|--------|

(3) あなたが認知症になったら、どのように暮らしたいと思いますか。

(1つに○)

1. できないことを自ら工夫して補いながら、今まで暮らしてきた地域で、今までどおり自立的に生活していきたい
2. 医療・介護などのサポートを利用しながら、今まで暮らしてきた地域で生活していきたい
3. 身の回りのことができなくなってしまうので、介護施設で必要なサポートを受けながら暮らしたい
4. 周りの人に迷惑をかけてしまうので、介護施設で必要なサポートを利用しながら暮らしたい
5. 誰にも迷惑をかけないよう、ひとりで暮らしたい

(4) 認知症に関する相談窓口を知っていますか。

- | | |
|-------|--------|
| 1. はい | 2. いいえ |
|-------|--------|

(5) 認知症に対する不安を持ったとき、誰(どこ)に相談したいですか。

(いくつでも○)

- | | |
|-----------------------|---------------|
| 1. 家族、親族 | 2. 友人、知人 |
| 3. かかりつけの医療機関(病院等) | 4. 認知症専門の医療機関 |
| 5. 近隣の人 | 6. 民生委員、福祉委員等 |
| 7. 市役所、健康福祉センター等の行政機関 | 8. 地域包括支援センター |
| 9. ケアマネジャー、ヘルパー等 | 10. その他 |
| 11. わからない | |

(6) 認知症対策として、どのようなことを望みますか。 (いくつでも○)

- | | |
|----------------------|------------------|
| 1. 研修会等で広く知識の啓発 | 2. 相談窓口の充実 |
| 3. 本人や家族が気軽に集える場所を作る | 4. 介護サービスの充実 |
| 5. 専門医療機関を増やす | 6. 認知症予防の教室の開催 |
| 7. 地域における見守り等の支援の充実 | 8. 早期発見のための診断の充実 |
| 9. その他 | |

問 11 成年後見制度について、(1)~(3)にお答えください。

(1) 成年後見制度を知っていますか。 (1つに○)

- | | | |
|----------|---------------------|---------|
| 1. 知っている | 2. 聞いたことはあるが、よく知らない | 3. 知らない |
|----------|---------------------|---------|

※成年後見制度とは、認知症や知的障がい等により、判断能力が不十分になった方が、生活に必要な契約や金銭管理を適切に行えるよう、援助者(後見人等)を選任して法律的に支援する制度です。

(2) あなた自身の判断能力に不安が生じたとき、成年後見制度を利用したいと思いませんか。

- | | |
|-----------------|-------------------|
| 1. 利用したい→(2)-1へ | 2. 利用したくない→(2)-2へ |
|-----------------|-------------------|

(2)で「1. 利用したい」と回答された方へ伺います

(2)-1 後見人には、誰になってもらいたいですか。 (いくつでも○)

- | | |
|------------|------------------|
| 1. 親族 | 2. 知人・友人 |
| 3. 第三者の専門家 | 4. 社会福祉法人等の法人・団体 |
| 5. その他 | |

(2)で「2. 利用したくない」と回答された方へ伺います

(2)-2 利用したくない理由は何ですか。

(いくつでも○)

1. 後見人がいなくても家族がいる
2. 他人に財産を任せることに不安がある
3. 家族・親族の信頼関係が壊れる恐れがある
4. 後見人になって欲しい人が見当たらない
5. 手続きが大変そう
6. 費用がどれくらいかかるのか心配
7. どのようなときに利用してよいかわからない
8. その他

(3)成年後見制度に関して、どのような情報が提供されればよいと思いますか。

(いくつでも○)

- | | | |
|---------------|-----------|------------|
| 1. 制度利用にかかる費用 | 2. 相談窓口 | 3. 費用の助成制度 |
| 4. 後見人の仕事内容 | 5. 具体的な事例 | 6. 特にない |
| 7. その他 | | |

問 12 その他ご意見等がありましたら下記に自由に記載してください。

調査にご協力いただき、誠にありがとうございました。

記入漏れがないかどうかもう一度お確かめの上、調査票を切り離さず、
全てを4つ折りにし、同封の返信用封筒(住所・氏名と切手は不要)に入れて、
令和7年12月23日(火)までにお近くのポストに投函してください。

令和7年度
介護予防・日常生活圏域ニーズ調査 報告書

令和8年6月発行

福井市 福祉健康部
地域包括ケア推進課

〒910-8511 福井市大手3丁目10番1号
TEL (0776)20-5400
