














第二期 子ども・子育て支援事業計画 KPI一覧

令和5年度時点 達成 

資料2

政策	施策	No.	KPI	前計画の実績		目標値	方向性	策定時 (元年度末)	2年度	3年度	4年度	5年度	単位	達成状況
				年度	実績									
施策1 結婚や子育てに夢を持てる環境を整える	基本施策1 結婚に向けた支援の充実		結婚意識が明確になり、さらに結婚への意欲が高まった割合	H30	90%以上	90%以上		96.2	92.3	92.0	96.0	92.4	%	
	基本施策2 安全な妊娠・出産の支援と負担の軽減		妊娠・子育てサポートセンターふくっこ相談件数	R1	開設	3,150件		3,118	2,673	2,529	2,690	2,834	件	
施策2 子ども健やかな育ちを守る	基本施策3 子どもの健康の確保と推進		乳幼児健診受診率(4か月児健康診査)	H30	96.5%	97.6%		97.0	96.6	96.6	96.3	96.6	%	
			乳幼児健診受診率(3歳児健康診査)	H30	96.9%	97.4%		96.7	97.2	96.2	95.9	96.5	%	
	基本施策4 幼児期の教育・保育の充実と児童の健全育成		待機児童(保育)	R1	ゼロ	ゼロ		0	0	0	0	0	人	
			待機児童(学童保育)	R1	ゼロ	ゼロ		0	0	0	0	0	人	
			公開保育の実施	H30	7か所	30か所		12	10	15	22	26	か所	
	基本施策5 特別な支援が必要な子どもへの配慮		要保護児童対策地域協議会実務者運営会議の開催回数	R1	12回	12回		12	11	12	12	12	回	
			支援の向上を目的とした発達しょうがい児者支援の人材育成数	R1	延べ12人	累計 延べ72人 (延べ130人)		延べ12	延べ28	延べ50	延べ79	延べ110	人	
			ひとり親家庭就業・自立支援センターにおける自立相談件数の認知度	R1	23.60%	60%以上 (63.0%)		23.6	43.0	49.3	56.0	62.8	%	
基本施策6 教育環境等の充実		「将来の夢やめざす目標をもっている」と回答した児童生徒の割合	H30	80%	80%以上		81.1	79.5	80.9	78.9	79.7	%		
基本施策7 安全・安心な生活環境の整備		保育園・幼稚園・認定こども園における安全意識の向上に向けた「お散歩安全マップ」の作成・見直し	R2	開始	全園		-	87.3	94.0	95.9	96.9	%		
施策3 保護者への子育て支援を充実する	基本施策8 子育て支援の充実		地域子育て支援センターでの相談会等の年間開催数	H30	1,138回	1,200回 (1,600回)		1,291	1,256	1,566	1,726	1,551	回	
			保育施設の利用料に対する満足度	H30	59.2%	65.0%		59.2	-	-	-	74.9	%	
	基本施策9 家庭における親意識の向上		保育園・認定こども園における親意識向上のための取組	R2	調査開始	全園		-	60.4	65.6	94.0	99.0	%	
施策4 社会全体で子どもを支える	基本施策10 職域における支援体制の整備		職場環境改善に関するセミナー参加企業数	R1	40社	累計 延べ200社		延べ37	延べ46	延べ77	延べ104	延べ135	社	
			女性が働きやすい職場環境整備に新たに取り組む事業所数	H30	10社	累計 延べ50社 (延べ65社)		延べ19	延べ34	延べ44	延べ60	延べ63	社	
	基本施策11 地域における支援体制の整備		子育て・孫育て出前講座の参加者満足度	R2	調査開始	80% (90%以上)		-	88.2	94.9	95.1	94.1	%	
	基本施策12 行政における推進体制の強化		子育てについての相談先が無い人の割合	H30	2.5%	1.0%	▽	2.5	-	-	-	4.9	%	
		妊娠や出産時における情報冊子配布率	H30	100%	100%		100	100	100	100	100	%		

下段の()は計画目標値を達成したため、新たな目標値を定めたもの