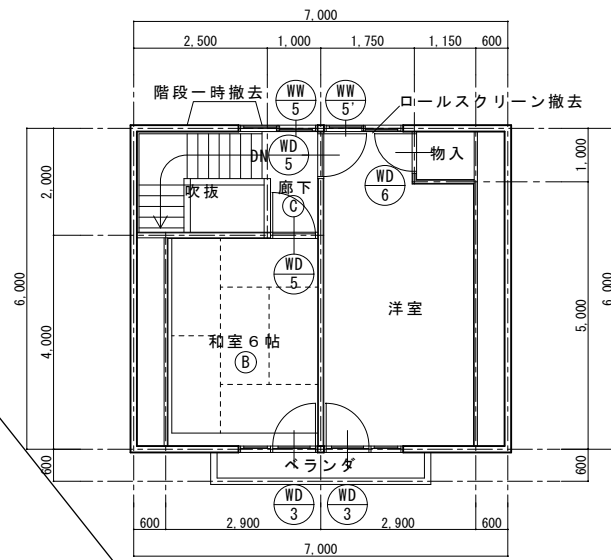
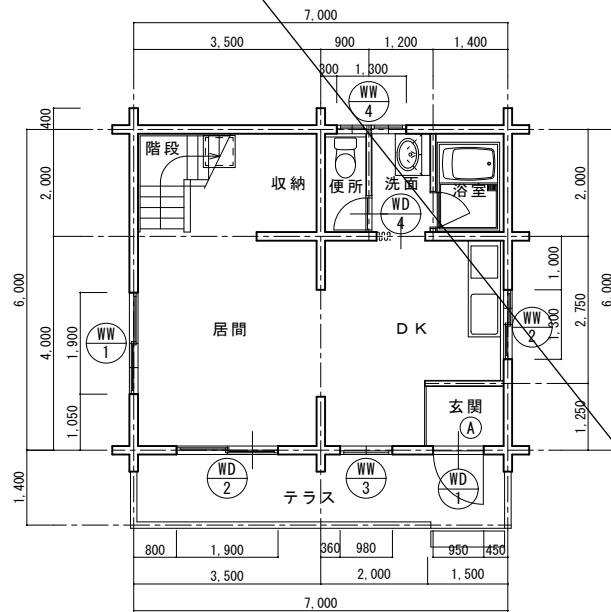


現況・撤去



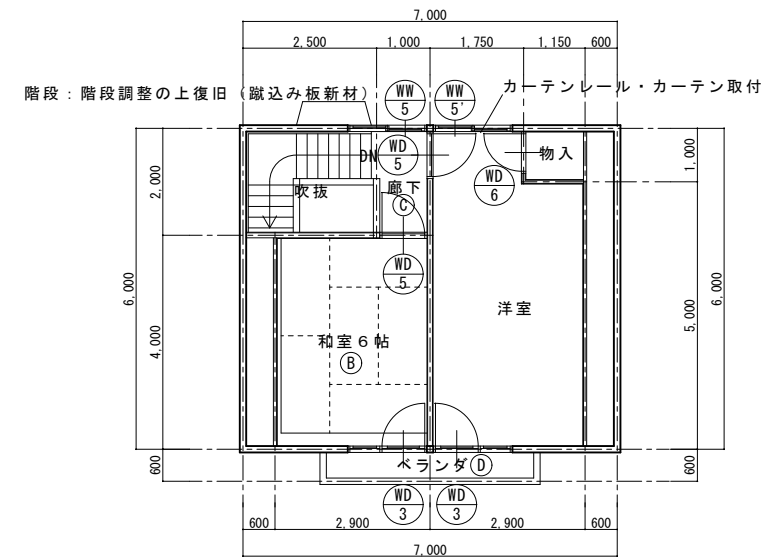
2階平面図 1/100



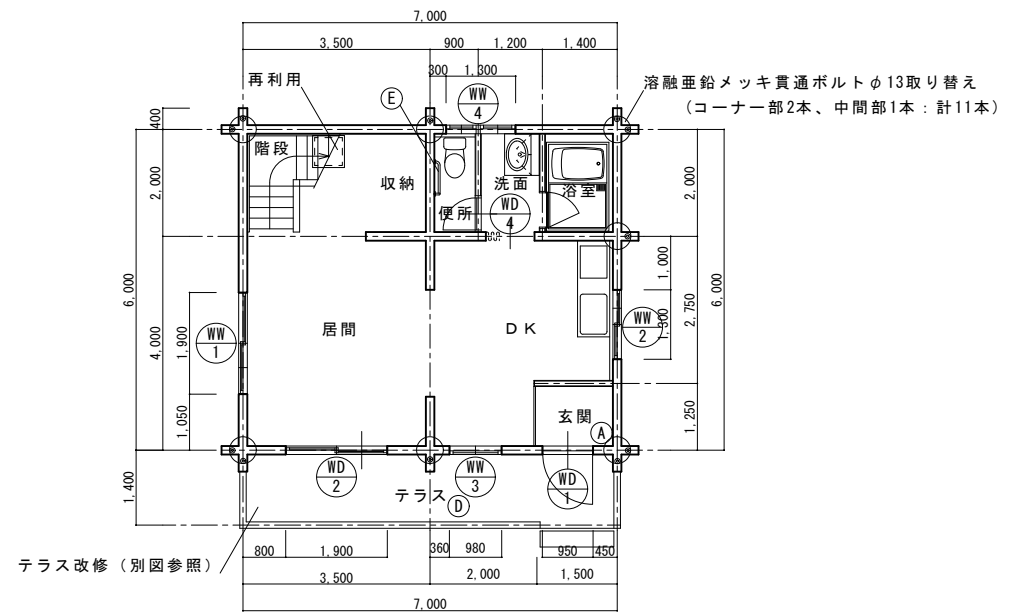
1階平面図 1/100

現況・撤去リスト	
(A)	既設長尺シート：撤去処分
(B)	既設タタミ：撤去処分
(C)	既設合板フロア(下地共)：撤去処分
(D)	
(E)	
(F)	

改修



2階平面図 1/100



1階平面図 1/100

改修リスト	
(A)	長尺塩ビシートt2.0貼替
(B)	タタミ取り替え
(C)	コンパネt12下地天然木化粧複合フローリング(ナラ)t12
(D)	塗装塗り替え(WP)
(E)	手摺新設(L型) H700xW700xD90 (設備)
(F)	

床面積
 1階床面積：6.0x7.0=42.0m²
 6.0x7.0=42.0
 -(6.0+4.0)x0.6=-6.0
 2階床面積：42.0-6.0=36.0m²
 延べ面積：78.0m²