

## インターネットからの利用方法

PCやスマホのWEBブラウザ(Chrome や Edge など)で下記のURLへアクセスします。

<https://keifuku-demand.net/dmdtaxi>



又は右のQRコードを読み込んで、アクセスします。

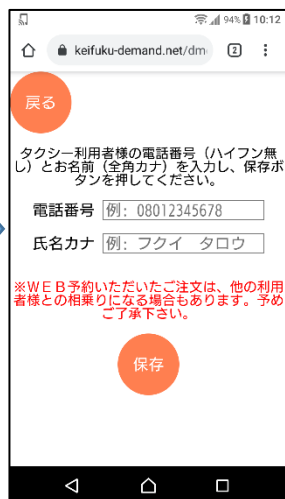
## 1. 利用者登録

Web予約を利用する前に、「利用者登録」が必要です。

### 登録証の表示方法



「初回アクセス時」に上記のメッセージが表示されます。「OK」をタップします。



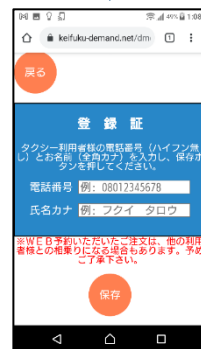
「電話番号」と「氏名(カナ)」を入力し、「保存」をタップします。



「登録ありがとうございます。」のメッセージが表示されたら「登録完了」です。「OK」をタップします。



「設定」をタップすることで登録証が表示されます。



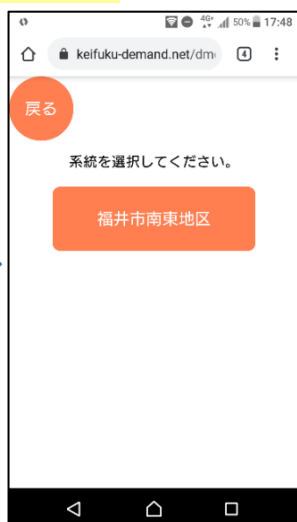
※注意  
登録証は利用予約がされないと表示されません。

## 2. 予約方法

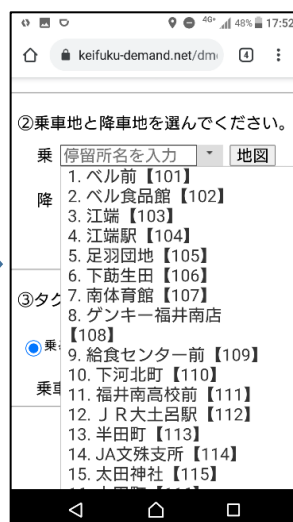
乗車予定日の1週間前から1時間前まで予約が可能です。  
始発は前日16時までに予約が必要です。予約受付時間：8時～16時



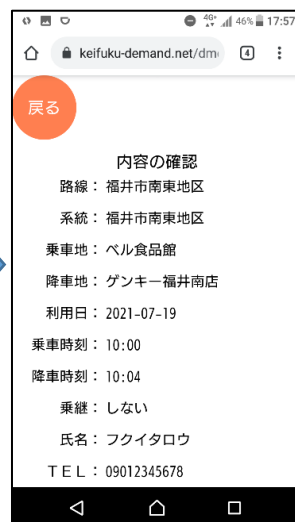
「トップ画面」※利用者登録後のアクセスでは、最初にこの画面が表示されるようになります。



「路線」→「系統」の順で選択します。



「利用日」と「乗車地・降車地の停留所」と「利用時刻」を指定します。「予約可能な候補」が表示されますので、選択し「次へ」をタップします。



「予約内容の確認」が表示されます。内容に間違いがなければ「送信」をタップします。これで「予約受付が完了」です。

※予約の変更・取消はWEBから行えませんが、デマンド専用ダイヤルにご連絡をお願いします。

福井交通株式会社 デマンド専用ダイヤル 0120-234-291