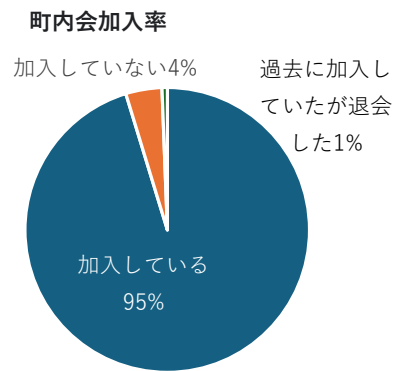
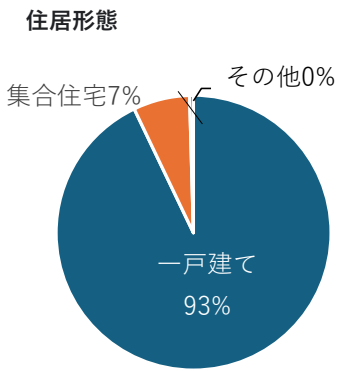
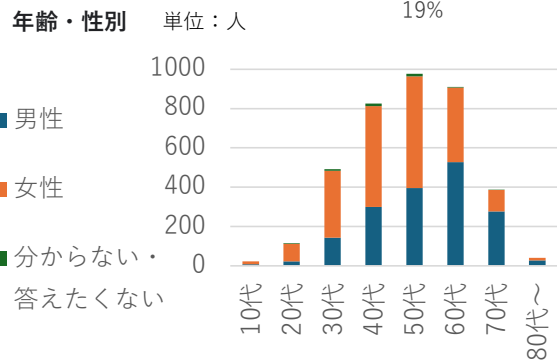
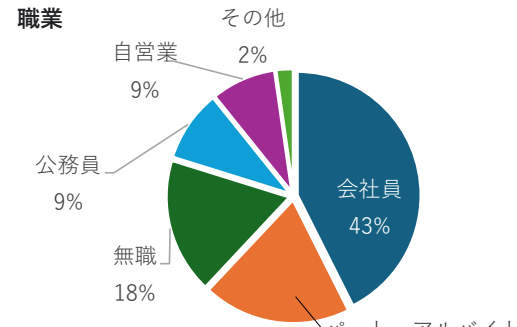
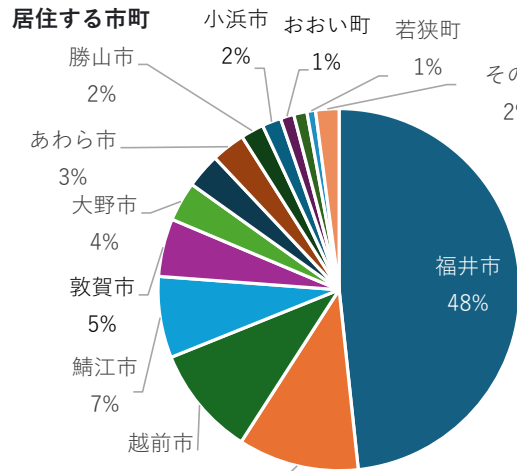


(全域) ふくい町内会サミットアンケート結果



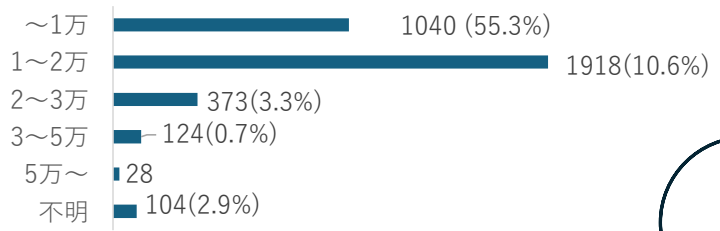
はじめに

本アンケートは、福井県内の17市町の世帯に、チラシの配布・回覧。福井新聞・福井新聞メルマガ・ふーぼ・ファミリー・ラジオ・SNSにて告知を実施。3,770名の方にアンケートのご協力をいただきました。そのため、町内会の加入・未加入問わず、福井県全域の多くの方が本企画を目にし、今回のアンケートに参加いただけたと考えております。



加入状況	住居形態	人数
加入している	一戸建て	3416
加入している	集合住宅	151
加入している	その他	21
加入していない	一戸建て	58
加入していない	集合住宅	88
加入していない	その他	12
過去に加入していたが退会した	一戸建て	13
過去に加入していたが退会した	集合住宅	11
過去に加入していたが退会した	その他	2

町内会費は年間いくら支払っていますか？



町内会に加入していて良かったことはありますか？

回答	人数	割合
ある	1996	55.6%
ない	360	10.0%
どちらでもない	1232	34.4%

町内会が行っている活動として知っているもの TOP5

活動	人数	割合
回覧版など、生活や地域の情報の伝達	3442	91.2%
ごみステーションの管理	3368	89.3%
お祭りや運動会など行事の開催	3118	82.7%
災害に備えた防災訓練	2640	70.0%
公園等の清掃	2539	67.3%

町内会の活動として共感できる場所TOP5

共感できる場所	人数	割合
近くに顔見知りがいることによる安心感	2245	59.5%
行事などにより交流が広がる	1997	53.0%
地域の情報が手に入る	1965	52.1%
災害時など、いざという時に安心	1821	48.5%
防災・防犯活動により安全安心に暮らせる	1808	48.0%

町内会活動で負担に感じていることTOP5

負担に感じていること	人数	割合
役員業務の負担	1960	52.0%
各種行事への参加	1025	27.2%
会費が高い	944	25.0%
特に負担は感じない	869	23.0%
ゴミステーションの当番	673	17.9%

町内会役員の業務で負担が大きいと感じるもTOP5

負担が大きいと感じる業務	人数	割合
各種行事の運営	1490	39.5%
会費募金など、集金お金の管理	1331	35.3%
回覧・配布物の仕分け	1109	29.4%
地域の苦情や要望への対応	721	19.1%
防災訓練や見守り活動などの運営	484	12.8%

※町内会の回覧配布をデジタル化することについて

賛成	反対	どちらでもない
61.5%	13.1%	25.5%