福井市立図書館リニューアル事業基本構想

平成 30 年 3 月

福　井　市

目次

第 1 章 本構想の位置付け及び目的 1

第 2 章 基礎調査 2

2.1. 現状の把握、分析 2
2.1.1. 図書館の現状の整理（市５館の役割分担・施設・利用状況等） 2
2.1.2. 類似施設の先進的事例の調査・分析 15
2.1.3. 福井市及び周辺地域の図書情報・文化環境の調査・分析等 17
2.2. 立地条件及び既存建物の現況 20
2.2.1. 計画地の位置 20
2.2.2. 敷地概要 21
2.2.3. 既存建物概要 23
2.3. 総合計画、上位計画、福井市図書館基本方針等との整合性の整理 26

第 3 章 市民ニーズ 27

3.1. 市民アンケート調査実施概要 27
3.2. 市民アンケート調査結果 27
3.2.1. 回答者属性 27
3.2.2. 福井市立の図書館の利用状況 28
3.2.3. リニューアル後の福井市立図書館に望むこと 28

第 4 章 基本理念及び基本方針（目指す方向性） 30

4.1. 市立図書館の課題 30
4.1.1. 資料面での課題 30
4.1.2. 環境面での課題 30
4.1.3. サービス・利用面での課題 31
4.1.4. まちづくり面での課題 31
4.1.5. 運営面での課題 32
4.2. 基本理念及び基本方針（目指す方向性） 33
4.2.1. 基本理念 33
4.2.2. 目指す方向性 35
4.2.3. 建築整備に関する基本的な考え方 36

〈資料編〉

1 福井市の図書館５館の利用状況等 ..... - 1 -

1-1 沿革 ..... - 1 -
1-2 所蔵資料の状況 ..... - 2 -
1-3 利用の状況 ..... - 4 -

2 類似施設の先進事例 ..... - 17 -

2-1 ＩＣＴを活用した事例 ..... - 17 -
2-2 賑わい創出・滞在性等を重視した事例 ..... - 19 -
2-3 他機関と連携した特徴的なサービスの展開事例 ..... - 23 -
2-4 市民協働を重視した事例 ..... - 26 -

3 福井市及び周辺地域の図書情報・文化環境の調査・分析等 ..... - 28 -

3-1 通勤通学人口、施設立地状況 ..... - 28 -
3-2 民間主体による関連した取り組み ..... - 31 -
3-3 国内出版流通状況 ..... - 33 -

4 総合計画、上位計画、福井市図書館基本方針等 ..... - 34 -

5 市民アンケート調査 ..... - 45 -

5-1 市民アンケート調査結果 ..... - 45 -
5-2 市民アンケート調査票 ..... - 74 -

第1章 本構想の位置付け及び目的

福井市立図書館（以下、「市立図書館」とします。）は、開館から40年が経過した現在、耐震性の不足や施設本体・設備の老朽が著しく、再整備が必要となっています。そこで、福井市立図書館リニューアル事業（以下、「リニューアル事業」とします。）を通じて耐震やユニバーサルデザインを採用し、安全に利用できる環境を整え、従来の「本を読む、借りる」機能に加えて、子どもから高齢者までの多くの市民が集い、学習し、交流し、地域や暮らしの課題解決等を行う、市民とともに成長する図書館を整備することを目指しています。

また、市立図書館は福井市立地適正化計画で都市機能誘導区域の誘導施設として位置付けられています。周辺のまちの活力の維持・増進、持続可能な都市構造への再構築を促進するため、誘導施設である市立図書館の整備とともに、文教地区の中心として田原町駅を核とした周辺公共施設や地域住民と連携したまちづくりにより、まちなかの賑わいを生み出す必要があります。

このような状況の中、「福井市立図書館リニューアル事業基本構想」（以下、「本構想」とします。）では、市立図書館を再整備するにあたって必要となる調査・分析を行うとともに、「福井市立図書館リニューアル事業基本構想・基本計画策定委員会」や市民アンケート調査等を通じて市民意見を集約・反映し、市立図書館の目指すべき方向性や求められる機能等について基本的な考え方を明らかにすることを目的とします。

第2章 基礎調査

2.1. 現状の把握、分析

2.1.1. 図書館の現状の整理（市５館の役割分担・施設・利用状況等）

(1)沿革

福井市図書館は、明治42年に旧福井藩主松平康荘侯爵の寄付により開館した福井図書館に端を発します。その後、第二次世界大戦の影響による廃館を経て、昭和48年に移動図書館車「あじさい号」により巡回図書サービスを開始し、昭和51年に市立図書館が開館しました。新館の整備や市町村合併を経て、現在は市立図書館、みどり図書館、桜木図書館、美山図書館、清水図書館の５館体制でサービスを提供しています。

福井市図書館５館の分布を図 2-1に示します。市立図書館は大学・高校等が集中する文教地区に立地しており、みどり図書館は本市南西部の足羽山や福井運動公園の近くに立地しています。桜木図書館はＪＲ福井駅東口に隣接する複合施設アオッサ４階に立地しています。美山図書館は美山公民館に併設し、清水図書館は清水南公民館の２階に併設し、それぞれ各地区の中心部に立地しています。

各館は、その立地条件等の特徴を活かし、基本的なサービス網を整備した上で、それぞれが特色あるサービスを展開することで、効果的・効率的な図書館サービスの実現を目指しています。

図 2-1　図書館立地状況

(2) 各館概要

福井市図書館各館の概要を表 2-1に示します。福井市図書館は、市立図書館を含む図書館５館と移動図書館車「あじさい号」により、表 2-2、表 2-3の図書館サービスを提供しています。全域的・均質的なサービス網の上に、近年は表 2-4の各館の特徴を活かした集会行事等を展開しています。平成28年度に市立図書館で実施した集会行事等を表 2-5に示します。

表 2-1 各館概要

	市立図書館	みどり図書館	桜木図書館
1　所在地	文京2丁目7番7号	若杉3丁目301番地	手寄1丁目4番1号 アオッサ4階
2　開館年月	昭和51年8月2日	平成4年8月1日	平成19年4月19日
3　延床面積	3,472.1㎡	3,285.83㎡	2,044.29㎡
4　駐車台数	74台（内、障がい者用5台）	126台（内、障がい者用3台）	－
5　職員数※	23人	21人	15(6)人
6　開館時間	10:00－19:00(火・土・日 －17:15)	10:00－19:00(月・土・日 －17:15)	10:00－21:00(土・日・祝日 －18:00)
7　休館日	毎週月曜日 国民の祝日(振替休日等) 毎月第三日曜日 年末年始(12/28～1/4) 特別資料整理期間(年10日以内)	毎週火曜日 国民の祝日(振替休日等) 毎月第三日曜日 年末年始(12/28～1/4) 特別資料整理期間(年10日以内)	毎月第三木曜日(祝日の場合は振替) 年末年始(12/29～1/3) 特別資料整理期間(年10日以内)
8　開館日数	281日	282日	345日
9　入館者数	168,635人	214,135人	322,515人
10　蔵書冊数	451,034冊	416,101冊	206,109冊
11　貸出冊数	360,792冊	455,279冊	288,710冊

※職員数は非常勤職員等を含む。（ ）は委託職員数

	清水図書館	美山図書館
1　所在地	風巻町第21号17番地	美山町第2号12番地
2　開館年月	昭和60年4月2日	平成9年11月1日
3　延床面積	696.2㎡	491.58㎡
4　駐車台数	約150台(きらら館・きらら㌻と共有)	約100台(美山公民館と共有)
5　職員数※	5人	3人
6　開館時間	4月～10月　10:00－18:00 11月～ 3月　9:00－17:15	火・金・土　10:00－18:00 水曜日　11:30－19:30 日曜日　9:00－16:45
7　休館日	毎週月曜日(第3日曜日の翌日を除く) 国民の祝日 毎月第三日曜日 年末年始(12/28～1/4) 特別資料整理期間(年10日以内)	毎週月・木曜日 国民の祝日(振替休日等) 毎月第三日曜日 年末年始(12/28～1/4) 特別資料整理期間(年10日以内)
8　開館日数	290日	243日
9　入館者数	13,227人	14,692人
10　蔵書冊数	89,532冊	41,528冊
11　貸出冊数	25,035冊	17,862冊

移動図書館車　あじさい号	
1　概要	中型バスを改造して本を積載し、学校や公民館等を巡回して本を貸出する
2　頻度	1回／月
3　コース	12コース：一乗・森田、鵜・棗、大安寺・宮ノ下、西安居、岡保、酒生、東郷、六条、文殊、殿下・越廼麻生津、鷹巣・国見
4　ステーション数	89ステーション
5　滞在時間	10～90分／ステーション
6　積載冊数	約1,500冊
7　配本	6ヶ所 （公民館や児童施設等に貸出し、施設利用者が本を閲覧できるようにしたもの）
8　施設訪問	巡回先で読み聞かせ等を行う

表 2-2 福井市図書館の主なサービス

<table>
<tr><th>項目</th><th colspan="2">内 容</th></tr>
<tr><td>1 閲覧</td><td colspan="2">
● 全館共通スペース・コーナー：一般書コーナー、児童書コーナー
● 館別スペース・コーナー等：
<table>
<tr><th></th><th>スペース・
コーナー</th><th>対面
朗読室</th><th>インターネット
端末</th><th>オンライン
データベース</th><th>持込みPC
電源利用席</th><th>Wi-Fi</th></tr>
<tr><td>市立</td><td>参考図書室、閲覧室</td><td>－</td><td>1台</td><td>○</td><td>9席</td><td>2Fのみ</td></tr>
<tr><td>みどり</td><td>AVブース、視聴覚室</td><td>○</td><td>3台</td><td>－</td><td>6席</td><td>一部エリア</td></tr>
<tr><td>桜木</td><td>参考資料室
情報検索コーナー</td><td>○</td><td>13 台</td><td>○</td><td>9席</td><td>－</td></tr>
</table>
※清水図書館：インターネット端末 1 台あり
</td></tr>
<tr><td>2 貸出・返却</td><td colspan="2">
● 冊　　数：10 冊（全館、視聴覚資料含む）
● 期　　間：2週間（移動図書館は次の巡回日）
● 延　　長：予約がない場合のみ可能
● 館外返却：各館返却口・市役所1階「図書返却ポスト」（開庁時のみ）
● 団体貸出：市内小・中学校、保育園、幼稚園等を対象、1回 100 冊 1 ヶ月まで
</td></tr>
<tr><td>3 予約
（リクエスト）</td><td colspan="2">
● 対　　象：他館所蔵資料・貸出中資料・未所蔵資料
● 件　　数：約 10 件/人（雑誌最新号：3件、CD購入希望は不可）
● 方　　法：カウンター、館内OPAC、インターネット
● 連　　絡：ハガキ、メール
</td></tr>
<tr><td>4 レファレンス</td><td colspan="2">
● 所蔵調査、読書相談等、調べ物に関する相談対応
※市立図書館は資料相談カウンターで受付
</td></tr>
<tr><td>5 複写（コピー）</td><td colspan="2">● 著作権法範囲内での図書館所蔵資料（オンライン DB 含む）の複写受付</td></tr>
<tr><td>6 寄稿・広報</td><td colspan="2">
● 「市政広報」、雑誌「はうすくらぶ」、子育て支援室サイト「はぐくむ.net」での本の紹介
● 図書館ホームページやSNS（Twitter、Facebook）等での情報発信
● 図書館報の発行（年1～2回）
</td></tr>
<tr><td rowspan="2">7 その他</td><td>古雑誌無料配布</td><td>● 保存期限切れの雑誌を、市民へ無料配布</td></tr>
<tr><td>自習室開設</td><td>● 夏休み期間中の視聴覚室等の開放（みどり図書館のみ）</td></tr>
</table>

表 2-3 子ども読書支援サービス

<table>
<tr><th>項目</th><th>内 容</th></tr>
<tr><td>1 ブックスタート</td><td>
● 対　　象：生後3ヶ月～3歳未満の子どもと保護者
● 場　　所：市立図書館、みどり図書館、桜木図書館、保健センター
清水保健センター
● 内　　容：ブックスタートパック（絵本 2 冊、アドバイス集、袋）贈呈、読み聞かせ
</td></tr>
<tr><td>2 図書館訪問</td><td>
● 対　　象：市内小・中学校、保育園、幼稚園等（クラス・学年単位）
● 内　　容：施設見学、利用案内、読み聞かせ、ブックトーク等
</td></tr>
<tr><td>3 学校訪問
（施設訪問）</td><td>
● 対　　象：市内小・中学校、保育園、幼稚園等
施設訪問の場合は、児童館や公民館等
● 内　　容：司書による読み聞かせ、おはなし会、ブックトーク等
</td></tr>
<tr><td>4 講師派遣</td><td>
● 対　　象：教職員、学校図書館支援員、ボランティア、子育て世代
● 内　　容：図書館サービス関連研修・講座の講師として司書を派遣
</td></tr>
<tr><td>5 「よい本の紹介」
編集委員</td><td>
● 「よい本の紹介」リスト掲載図書選定
（福井・吉田ブロック小教研学校図書館研究部会編集）
</td></tr>
<tr><td>6 学校図書館
支援員研修</td><td>
● 対　　象：学校図書館支援員
● 内　　容：学校図書館の基本的な業務の指導、情報交換等
</td></tr>
</table>

表 2-4 各館の特徴

館	役割・位置付け
市立図書館	・中央館的機能 ・郷土資料の網羅的収集に重点を置いたサービス展開 ・専門的図書、参考図書の収集においても専門的役割 ・福井市の図書館の礎である旧福井藩松平家からの寄贈による「越國文庫」の所蔵
みどり図書館	・子育て世代へのサービス展開 ・視聴覚資料の提供
桜木図書館	・福井の玄関口にあたる駅周辺施設としてにぎわいをつくる滞在型図書館 ・新聞や雑誌、産業関係（ビジネス関係）図書の収集の中心的役割 ・データベースやインターネット環境の提供
清水図書館 美山図書館	・地域に根差した図書館、市民に親しまれる図書館を目指したサービス展開・資料提供
移動図書館	・遠隔地サービス

表 2-5 市立図書館の集会行事等（平成 28 年度）

1	定例行事

市立図書館実施		他館実施				備考
事業名	回数	みどり	桜木	清水	美山	
えほんとかみしばいのよみきかせ会	1 回/週	●	●	●	●	
耳でたのしむおはなしのせかい	1 回/月	●	●			
わらべうたであそぶ　おてぶしてぶしの会	1 回/月	●				みどり：わらべうたとえほんをたのしむてんてんくらぶ（1 回/月）

2	インターンシップ
	職場体験学習（中学生）、インターンシップ（高校生・大学生）、研修（教職員）、図書館体験（小学生～）の受入

3	イベント	
	一般対象	「福井歴史講座」「音読会」「福井市立図書館 40 周年記念講演会」「展示解説会」「JAジンジャーガールズの生姜教室」等
	児童対象	「クリスマスおはなしのつどい」「ぬいぐるみのおとまり会」「六条大麦ってなあに？」等
	出前図書館	他の施設やイベント会場で本の貸出やワークショップ等を行う
	講師派遣	講演会「絵から読む『源氏物語』」等

4	集会行事ではない企画	
	展示	「書の美」「源氏物語を描く」「越國文庫展示　福井藩校と兵学」等
	特設コーナー	「生姜の本」「和算の愉しみ」「芥川賞・直木賞」等
	その他	「本の帯をつくろう」「おたのしみブック」等

(3)所蔵資料の状況

福井市図書館の平成28年度の館別所蔵資料数を表 2-6に示します。市立図書館では約451千点、みどり図書館では416千点、桜木図書館では約206千点、清水図書館では約90千点、美山図書館では約42千点を所蔵しており、本市全体で約1,222千点の資料を所蔵しています。

市立図書館、みどり図書館、桜木図書館では、蔵書の75％程度を一般書が占めています。また、古書は市立図書館のみでの所蔵、視聴覚資料はみどり図書館のみの所蔵となっています。市立図書館で所蔵する古書は、松平家より寄贈された藩校蔵書（国書7,332冊、漢籍7,444冊、蘭書33冊、英書325冊）からなる「越國文庫」であり、次世代へ継承すべき貴重な文化遺産として位置付けられており、市立図書館の蔵書の3.3％を占めています。郷土資料の半数以上を市立図書館で所蔵しています。

分類別の所蔵資料数については、移動図書館、清水図書館、美山図書館は、よく利用される日本の小説の割合が高くなっています。一方、市立図書館、みどり図書館、桜木図書館は幅広い分類の資料を所蔵しています。

平成24年度から平成28年度の５年間の所蔵資料数の推移は表 2-7のとおりです。５館全館で資料数の増加が見られますが、市立図書館やみどり図書館はほぼ横ばいであるのに対し、近年整備された桜木図書館では増加率が特に高くなっています。

表 2-6 館別の資料区分別資料数（平成 28 年度）

	市立図書館	移動図書館	みどり図書館	桜木図書館	清水図書館	美山図書館	総計
1 一般書（冊）	332,300	8,184	322,201	156,255	49,802	24,432	893,174
2 児童書（冊）	70,623	9,614	70,370	38,743	35,194	13,361	237,905
3 郷土資料（冊）	32,901	71	10,339	11,067	4,536	3,735	62,649
4 洋書（冊）	52	－	165	28	－	－	245
5 電子資料（冊）	24	－	15	16	－	－	55
6 古書（冊）	15,134	－	－	－	－	－	15,134
7 視聴覚資料（点）	－	－	13,011	－	－	－	13,011
計	451,034	17,869	416,101	206,109	89,532	41,528	1,222,173

表 2-7 過去５年間の館別所蔵資料数の推移

（単位：冊）

	平成24年度	平成25年度	平成26年度	平成27年度	平成28年度
市立図書館	425,436	432,359	439,449	444,937	451,034
移動図書館	17,646	17,916	18,389	18,019	17,869
みどり図書館	393,115	398,893	403,810	408,469	416,101
桜木図書館	152,140	165,964	179,855	193,628	206,109
清水図書館	87,000	87,764	87,962	88,844	89,532
美山図書館	35,143	37,646	38,823	40,116	41,528
計	1,110,480	1,140,542	1,168,288	1,194,013	1,222,173

(4) 利用の状況

1) 館別利用状況

桜木図書館開館後の平成20年度から平成28年度の９年間の福井市図書館の利用状況を表 2-8に示します。

平成28年度の入館者数は、市立図書館では約169千人、みどり図書館では約214千人、桜木図書館では約323千人、清水図書館では約13千人、美山図書館では約15千人で、本市全体で約747千人となっています。ＪＲ福井駅に近接した複合施設内に立地する桜木図書館の入館者数が最も多く、市立図書館は市内で３番目の入館者数となっています。

貸出利用者数は、市立図書館では約110千人、みどり図書館では約103千人、桜木図書館では約85千人、清水図書館では約6千人、美山図書館では約4千人で、本市全体で約318千人となっており、市立図書館で最も多くなっています。

貸出冊数は、市立図書館では約361千冊、みどり図書館では約455千冊、桜木図書館では約289千冊、清水図書館では約25千冊、美山図書館では約18千冊で、本市全体で約1,192千冊となっており、みどり図書館が最多で、次いで市立図書館の順となっています。

表 2-8 過去９年間の利用状況の推移

		平成20年度	平成21年度	平成22年度	平成23年度	平成24年度	平成25年度	平成26年度	平成27年度	平成28年度
入館者数（人）	市立図書館	188,432	178,992	175,147	179,814	172,176	167,953	166,676	169,587	168,635
	移動図書館	－	－	－	－	－	－	10,727	12,906	13,394
	みどり図書館	237,240	242,381	230,180	226,186	215,034	213,553	209,001	215,555	214,135
	桜木図書館	347,753	359,367	353,900	339,953	322,849	323,760	324,466	314,219	322,515
	清水図書館	14,963	13,966	14,705	15,412	11,440	11,540	12,402	12,784	13,227
	美山図書館	7,578	9,722	9,181	10,365	10,447	13,952	15,905	14,387	14,692
	計	795,966	804,428	783,113	771,730	731,946	730,758	739,177	739,438	746,598
貸出利用者数（人）	市立図書館	88,248	84,598	84,672	86,222	85,957	97,514	104,135	110,229	110,256
	移動図書館	8,664	8,292	8,650	9,014	8,768	8,969	9,356	10,715	10,994
	みどり図書館	127,588	127,836	120,356	119,204	111,703	104,699	100,870	104,859	102,644
	桜木図書館	89,756	93,541	93,209	91,107	87,355	89,516	91,697	88,100	84,769
	清水図書館	9,122	9,558	9,314	8,289	6,908	6,621	6,400	6,426	5,769
	美山図書館	2,354	2,962	3,145	3,253	2,667	3,510	3,898	3,824	3,885
	計	325,732	326,787	319,346	317,089	303,358	310,829	316,356	324,153	318,317
貸出利用者数／入館者数	市立図書館	46.8%	47.3%	48.3%	48.0%	49.9%	58.1%	62.5%	65.0%	65.4%
	移動図書館	－	－	－	－	－	－	87.2%	83.0%	82.1%
	みどり図書館	53.8%	52.7%	52.3%	52.7%	51.9%	49.0%	48.3%	48.6%	47.9%
	桜木図書館	25.8%	26.0%	26.3%	26.8%	27.1%	27.6%	28.3%	28.0%	26.3%
	清水図書館	61.0%	68.4%	63.3%	53.8%	60.4%	57.4%	51.6%	50.3%	43.6%
	美山図書館	31.1%	30.5%	34.3%	31.4%	25.5%	25.2%	24.5%	26.6%	26.4%
	計	40.9%	40.6%	40.8%	41.1%	41.4%	42.5%	42.8%	43.8%	42.6%
新規登録者数※（人）	市立図書館	－	－	－	－	－	1,480	1,903	1,419	1,572
	みどり図書館	－	－	－	－	－	1,575	1,417	1,496	1,262
	桜木図書館	－	－	－	－	1,893	2,032	2,339	1,909	1,952
	清水図書館	－	－	－	－	－	265	126	87	77
	美山図書館	－	－	－	－	－	155	93	84	50
	計	－	－	－	－	1,893	5,507	5,878	4,995	4,913
貸出冊数（冊）	市立図書館	327,348	317,596	312,057	319,041	316,940	335,955	345,816	360,168	360,792
	移動図書館	36,390	33,748	35,625	37,413	36,975	38,716	41,314	44,005	44,704
	みどり図書館	544,679	541,356	509,222	508,069	482,983	467,980	453,149	464,454	455,279
	桜木図書館	284,515	297,684	297,512	291,167	278,926	297,683	310,080	300,710	288,710
	清水図書館	51,454	46,583	46,823	41,800	32,200	27,163	26,457	27,983	25,035
	美山図書館	10,789	13,341	13,740	13,948	11,719	16,502	16,896	16,374	17,862
	計	1,255,175	1,250,308	1,214,979	1,211,438	1,159,743	1,183,999	1,193,712	1,213,694	1,192,382
レファレンス件数（件）	市立図書館	－	－	－	－	4,277	5,061	5,934	8,214	9,746
	みどり図書館	－	－	－	－	3,479	4,249	4,690	5,423	6,248
	桜木図書館	－	－	－	－	5,463	4,948	5,213	4,297	6,816
	清水図書館	－	－	－	－	324	509	554	574	700
	美山図書館	－	－	－	－	277	471	513	498	514
	計	－	－	－	－	13,820	15,238	16,904	19,006	24,024
予約件数（件）	市立図書館	－	－	－	－	34,774	41,761	45,454	48,848	52,521
	みどり図書館	－	－	－	－	34,303	42,451	49,502	47,193	47,083
	桜木図書館	－	－	－	－	32,777	42,317	43,321	45,141	44,330
	清水図書館	－	－	－	－	2,283	2,213	2,260	2,114	1,338
	美山図書館	－	－	－	－	371	572	1,194	1,275	1,351
	計	－	－	－	－	104,508	129,314	141,731	144,571	146,623
開館日数（日）	市立図書館	－	－	－	－	281	277	280	285	281
	移動図書館	－	－	－	－	104	113	125	131	122
	みどり図書館	－	－	－	－	279	279	279	282	282
	桜木図書館	－	－	－	－	339	342	342	343	345
	清水図書館	－	－	－	－	290	295	294	293	290
	美山図書館	－	－	－	－	238	238	240	243	243

※平成 24 年度末に図書館システム統合のため、利用者データを整理した。

2)資料区分別利用状況

平成25年度と平成28年度の資料区分別貸出冊数の比較結果を表 2-9に示します。

本市全体で児童書と洋書の貸出冊数に増加が見られます。一方、一般書、郷土資料、雑誌、視聴覚資料の貸出冊数は減少しています。特に一般書と視聴覚資料の貸出減少は著しくなっています。

表 2-9 資料区分別貸出冊数（平成 25 年度・平成 28 年度）

館名	分類	平成25年度		平成28年度		平成28年度－平成25年度	
		貸出冊数（冊）	割合	貸出冊数（冊）	割合	貸出冊数（冊）	割合
市立図書館	一般	212,210	63.2%	217,278	60.2%	5,068	-2.9%
	児童	97,063	28.9%	117,058	32.4%	19,995	3.6%
	雑誌	22,925	6.8%	22,744	6.3%	-181	-0.5%
	郷土	2,354	0.7%	2,474	0.7%	120	0.0%
	ＡＶ	1,393	0.4%	1,193	0.3%	-200	-0.1%
	洋書	10	0.0%	45	0.0%	35	0.0%
	計	335,955	100.0%	360,792	100.0%	24,837	0.0%
移動図書館	一般	12,493	32.3%	14,347	32.1%	1,854	-0.2%
	児童	25,931	67.0%	29,744	66.5%	3,813	-0.4%
	雑誌	147	0.4%	497	1.1%	350	0.7%
	郷土	139	0.4%	116	0.3%	-23	-0.1%
	ＡＶ	20	0.1%	-	0.0%	-20	-0.1%
	計	38,730	100.0%	44,704	100.0%	5,974	0.0%
みどり図書館	一般	264,246	56.5%	249,789	54.9%	-14,457	-1.6%
	児童	130,536	27.9%	142,224	31.2%	11,688	3.3%
	雑誌	35,537	7.6%	35,319	7.8%	-218	0.2%
	郷土	2,160	0.5%	2,027	0.4%	-133	0.0%
	ＡＶ	35,413	7.6%	25,812	5.7%	-9,601	-1.9%
	洋書	88	0.0%	108	0.0%	20	0.0%
	計	467,980	100.0%	455,279	100.0%	-12,701	0.0%
桜木図書館	一般	196,673	66.1%	193,303	67.0%	-3,370	0.9%
	児童	73,692	24.8%	71,042	24.6%	-2,650	-0.1%
	雑誌	23,244	7.8%	20,660	7.2%	-2,584	-0.7%
	郷土	2,610	0.9%	2,287	0.8%	-323	-0.1%
	ＡＶ	1,471	0.5%	1,371	0.5%	-100	0.0%
	洋書	5	0.0%	47	0.0%	42	0.0%
	計	297,695	100.0%	288,710	100.0%	-8,985	0.0%
清水図書館	一般	12,843	47.3%	10,152	40.6%	-2,691	-6.7%
	児童	10,441	38.4%	10,880	43.5%	439	5.0%
	雑誌	3,698	13.6%	3,791	15.1%	93	1.5%
	郷土	173	0.6%	212	0.8%	39	0.2%
	ＡＶ	7	0.0%	-	0.0%	-7	0.0%
	洋書	1	0.0%	-	0.0%	-1	0.0%
	計	27,163	100.0%	25,035	100.0%	-2,128	0.0%
美山図書館	一般	8,666	52.5%	9,658	54.1%	992	1.6%
	児童	6,255	37.9%	6,263	35.1%	8	-2.8%
	雑誌	911	5.5%	1,400	7.8%	489	2.3%
	郷土	670	4.1%	532	3.0%	-138	-1.1%
	ＡＶ	-	0.0%	9	0.1%	9	0.1%
	計	16,502	100.0%	17,862	100.0%	1,360	0.0%
全館合計	一般	707,131	59.7%	694,527	58.2%	-12,604	-1.5%
	児童	343,918	29.0%	377,211	31.6%	33,293	2.6%
	雑誌	86,462	7.3%	84,411	7.1%	-2,051	-0.2%
	郷土	8,106	0.7%	7,648	0.6%	-458	0.0%
	ＡＶ	38,304	3.2%	28,385	2.4%	-9,919	-0.9%
	洋書	104	0.0%	200	0.0%	96	0.0%
	合計	1,184,025	100.0%	1,192,382	100.0%	8,357	0.0%

3) 年齢別利用・登録状況

平成28年度の年齢別人口あたりの貸出冊数を示したものが図 2-2です。図書館利用率が高い年齢は７～９歳です。次に高いのは60代です。

平成28年度の本市の人口に対する図書館利用率は12.1%、図書館利用登録率は45.3%です。利用率が高いのは７～９歳、10～12歳です。その他の世代では、登録率は高いものの利用率は15%未満となっています。

平成25年度から平成28年度への変化をみると、本市全体で人口あたり貸出冊数の大きな増加が見られるのは０～12歳となっており、１人あたりの貸出冊数が0.5冊/年程度増加しています。その一方で、19歳～39歳、50～59歳では大きな減少が見られます。年齢別利用率や年齢別登録率でも同様に０～12歳で増加がみられますが、年齢別登録率では23～39歳でも伸びが大きくなっています。

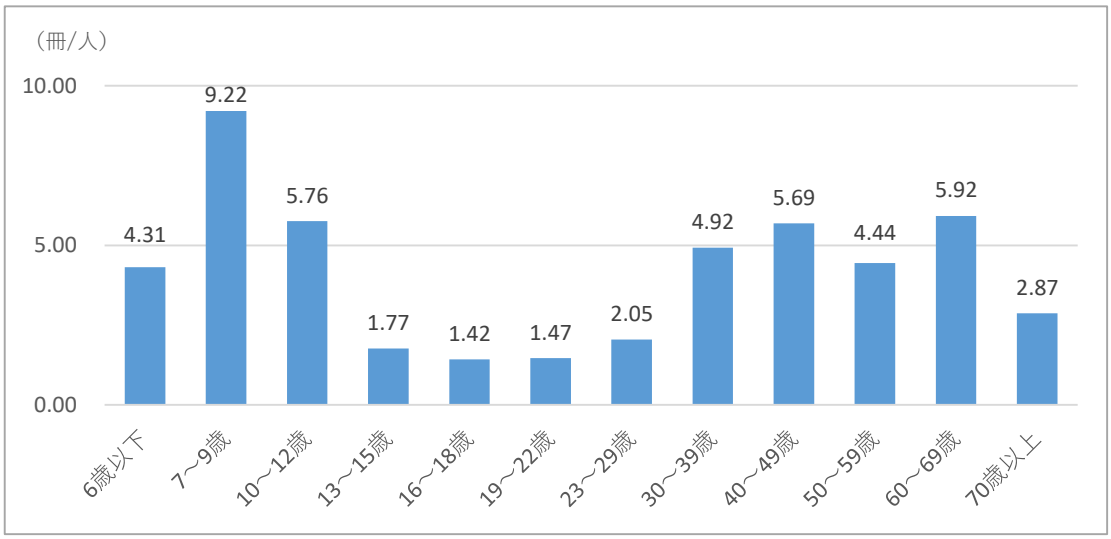

図 2-2 年齢別人口あたりの貸出冊数（平成 28 年度・全館）

4) 地区別利用状況

平成28年度の地区別貸出利用状況については、本市全体での人口あたり貸出冊数4.31冊/人と比較して、市立図書館の立地する春山地区（10.07冊/人）や、春山地区に隣接する日新地区（7.15冊/人）、西藤島地区（6.37冊/人）、明新地区（6.04冊/人）等では利用が多くなっています。また、桜木図書館の立地する旭地区（6.02冊/人）、旭地区に隣接する順化地区（7.33冊/人）、宝永地区（6.23冊/人）、みどり図書館の立地する社北地区（6.21冊/人）等でも利用が多く、比較的規模の大きい図書館が立地する地区及びその周辺地区での利用が多い状況が見られます。

その一方で、図書館から遠方の地区である河合地区（1.41冊/人）、また県立図書館に近い上文殊地区（1.47冊/人）、東郷地区（1.49冊/人）等で利用が少なく、人口あたり貸出冊数は本市全体値の３分の１程度となっています。

5) 時間帯別利用状況

平成28年度の各館の時間帯別貸出利用状況については、各館で10～12時、15～17時の貸出冊数・利用者数が多く、午前中と夕方に利用が多い傾向が見られます。市立図書館、みどり図書館では17～18時の利用はそれ以前の時間帯の約半分に減少し、18時以降はさらに減少しますが、ＪＲ福井駅近隣の複合施設内に立地する桜木図書館では17～18時の利用が最も多く、21時まで一定の利用が見られます。

さらに、図 2-3に示す市立図書館の開館時間１時間あたり貸出利用状況については、貸出冊数の平均は166冊/時間、貸出利用者数の平均は53人/時間となっています。貸出冊数は10～12時、16～18時で平均を上回り、貸出利用者数は10～11時、16～19時で平均を上回っています。

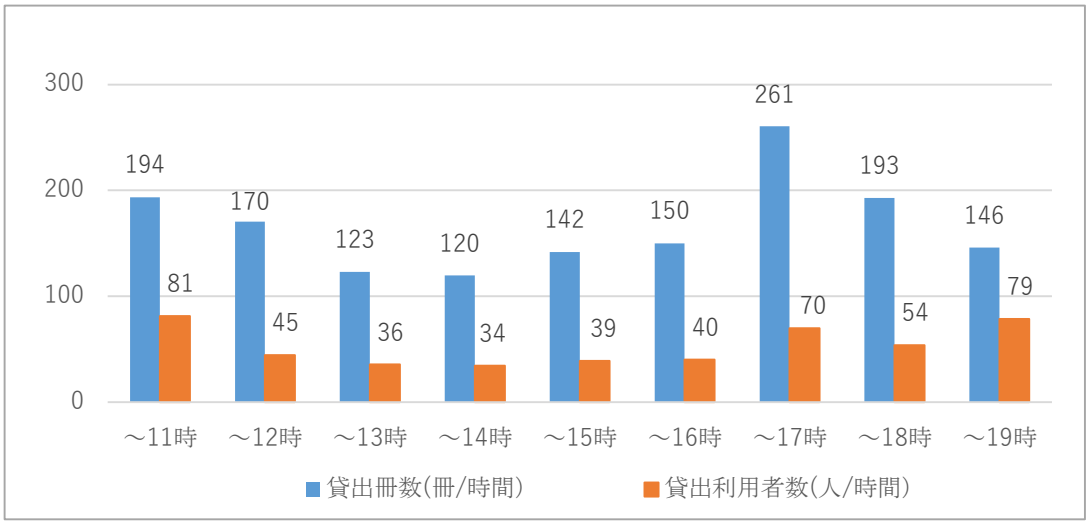

図 2-3 １時間あたり貸出利用状況（平成 28 年度・市立図書館）

6)曜日別利用状況

平成28年度の各館の曜日別貸出利用状況については、桜木図書館を除く各館で、貸出冊数・利用者数ともに土曜日の利用が最も多く、市立図書館、みどり図書館では土曜日の貸出冊数が全体の約４分の１を占めています。休館日が毎月第３木曜日である桜木図書館は、木曜日の利用は若干少なくなっていますが、利用者数が各曜日に分散しています。その他、みどり図書館、清水図書館ではそれぞれ休館日の翌日である水曜日、火曜日、美山図書館では開館時間の延長日である水曜日の利用者数が多くなっています。

さらに、図 2-4に示す市立図書館の曜日別１日あたり貸出利用状況については、貸出冊数の平均は1,220冊/日、貸出利用者数の平均は372人/日となっています。19時まで開館している水曜日、木曜日、金曜日よりも、開館時間は短いものの週末にあたる土曜日、日曜日で多くなっています。

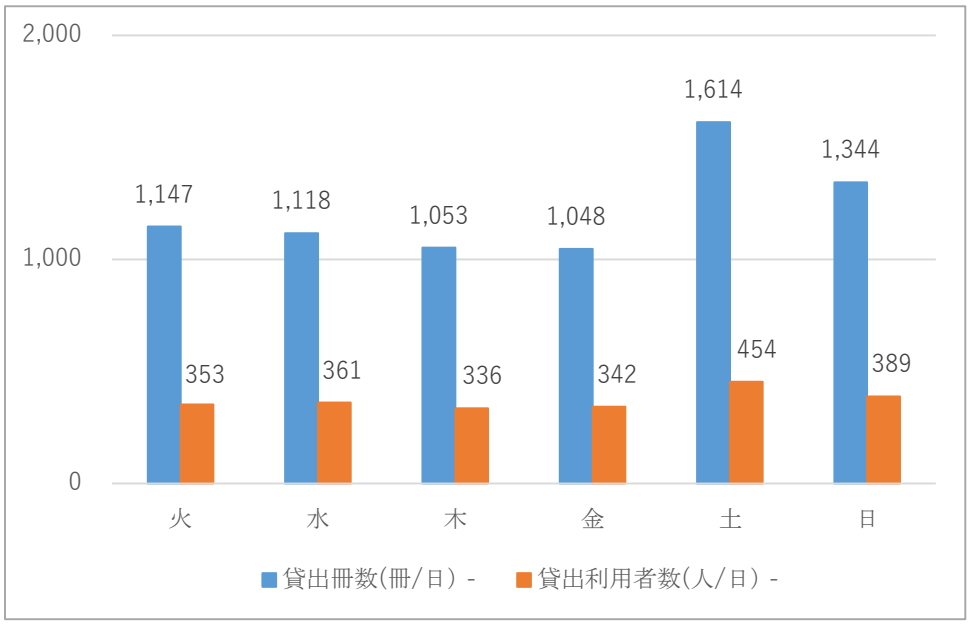

図 2-4 曜日別１日あたり貸出利用状況（平成 28 年度・市立図書館）

(5)同規模自治体との比較

本市の図書館の水準を人口同規模自治体（人口20～30万人）と比較した結果を表 2-10及び表 2-11に示します。本市全体でみると、蔵書冊数や資料費は同規模自治体と比較すると上位水準となりますが、貸出数や予約件数は下位となっています。また、中央館のみでみると、蔵書冊数、貸出数、予約件数、資料費のすべての項目で下位水準となっています。

表 2-10 人口同規模自治体との比較（全館）

No.	自治体名	館数（館）	奉仕人口（人）	人口あたり							
				蔵書冊数（冊）	順位	貸出数（点）	順位	予約件数（件）	順位	資料費（円）	順位
1	あかし市	3	297,547	1.66	42	6.17	16	0.58	21	0.16	31
2	青森市	3	295,898	3.66	12	4.54	33	0.20	37	0.15	34
3	盛岡市	6	295,170	2.64	30	2.78	42	0.15	40	0.10	41
4	福島市	5	284,948	4.48	7	5.07	26	0.76	14	0.35	9
5	津市	11	284,620	3.84	9	4.96	27	0.26	33	0.24	14
6	市原市	1	280,340	2.47	35	5.55	23	0.11	42	0.13	39
7	長岡市	17	278,923	3.31	15	6.15	17	0.70	17	0.27	11
8	茨木市	7	278,782	5.03	3	14.66	1	2.32	2	0.35	8
9	下関市	8	275,242	2.71	28	5.61	21	0.52	26	0.20	22
10	水戸市	7	273,046	3.73	11	4.56	32	0.54	24	1.27	1
11	函館市	3	271,479	3.15	21	6.33	15	0.60	20	0.13	37
12	加古川市	4	270,589	3.29	16	7.06	11	0.99	8	0.22	18
13	八尾市	5	269,594	2.54	33	8.48	7	0.70	18	0.42	3
14	福井市	6	267,355	4.48	6	4.50	35	0.56	23	0.34	10
15	佐世保市	2	260,110	2.21	38	6.36	14	0.21	35	0.52	2
16	平塚市	5	258,065	3.35	13	5.99	18	0.95	9	0.19	26
17	富士市	6	257,697	4.98	5	8.41	8	0.56	22	0.39	7
18	徳島市	2	257,104	2.17	39	4.60	31	0.52	27	0.22	19
19	府中市	13	254,551	5.65	2	9.11	5	0.40	29	0.41	4
20	山形市	5	250,573	1.58	43	4.09	39	0.19	38	0.09	43
21	草加市	2	245,389	2.86	24	4.79	28	0.46	28	0.10	40
22	松本市	11	242,446	5.01	4	6.94	12	0.71	16	0.39	6
23	寝屋川市	5	240,653	2.09	40	5.58	22	1.06	7	0.18	28
24	茅ケ崎市	4	240,428	2.54	32	5.94	19	1.31	5	0.21	20
25	春日部市	3	237,723	2.86	25	4.76	29	0.21	36	0.16	32
26	八戸市	5	237,550	2.60	31	3.45	40	0.12	41	0.16	33
27	佐賀市	9	235,845	3.77	10	9.31	4	0.78	13	0.23	17
28	呉市	8	235,624	3.34	14	4.13	38	0.63	19	0.20	23
29	宝塚市	4	234,003	3.21	19	10.32	3	2.07	3	0.18	27
30	大和市	2	233,586	2.80	27	7.27	10	0.88	11	0.25	12
31	上尾市	9	227,897	2.48	34	5.85	20	0.94	10	0.17	29
32	厚木市	3	225,342	3.87	8	6.63	13	2.06	4	0.13	36
33	調布市	11	224,191	5.96	1	11.71	2	2.97	1	0.41	5
34	太田市	6	222,130	3.29	17	4.21	37	0.27	32	0.24	16
35	つくば市	3	220,622	2.97	23	7.85	9	0.54	25	0.19	25
36	伊勢崎市	5	211,297	2.84	26	5.14	25	0.33	30	0.20	24
37	松江市	4	205,725	2.28	36	2.41	43	0.16	39	0.10	42
38	沼津市	4	202,612	3.24	18	4.72	30	0.24	34	0.20	21
39	伊丹市	4	201,912	3.21	20	8.91	6	1.08	6	0.24	15
40	熊谷市	6	201,627	2.21	37	4.53	34	0.73	15	0.16	30
41	鈴鹿市	3	201,035	1.83	41	3.26	41	0.10	43	0.13	38
42	上越市	4	200,179	2.64	29	4.21	36	0.30	31	0.15	35
43	岸和田市	7	200,148	2.99	22	5.47	24	0.84	12	0.24	13

出典）「日本の図書館 2016」

表 2-11 人口同規模自治体との比較（中央館）

No.	館名	奉仕人口（人）	開館日数（日）	1日あたり		人口あたり							
				貸出数（点）	順位	蔵書冊数（冊）	順位	貸出数（点）	順位	予約件数（件）	順位	資料費（円）	順位
1	あかし市民図書館	297,547	296	3,187.453	13	1.11	41	3.17	21	0.30	20	0.15	25
2	青森市民図書館	295,898	340	3,246.524	11	3.25	4	3.73	19	0.16	31	0.11	31
3	盛岡市立図書館	295,170	299	1,221.789	37	1.24	39	1.24	42	0.05	43	0.04	43
4	福島市立図書館	284,948	296	2,653.172	21	2.86	7	2.76	28	0.52	9	0.22	14
5	津市津図書館	284,620	287	2,061.348	26	1.37	36	2.08	37	0.11	38	0.10	40
6	市原市立中央図書館	280,340	291	5,343.595	3	2.47	11	5.55	4	0.11	39	0.13	28
7	長岡市立中央図書館	278,923	301	2,708.608	19	1.62	31	2.92	26	0.22	25	0.24	11
8	茨木市立中央図書館	278,782	217	6,075.258	1	3.17	5	4.73	11	1.68	1	0.32	7
9	下関市立中央図書館	275,242	346	2,534.350	22	1.48	33	3.19	20	0.28	22	0.18	17
10	水戸市立中央図書館	273,046	288	446.201	39	1.63	29	0.47	43	0.09	42	1.27	1
11	函館市中央図書館	271,479	－	－	－	2.58	9	4.98	8	0.41	18	0.11	35
12	加古川市立中央図書館	270,589	319	1,571.382	32	1.25	38	1.85	38	0.24	23	0.12	30
13	八尾市立八尾図書館	269,594	299	2,753.977	18	1.02	43	3.05	23	0.28	21	0.41	4
14	福井市立図書館	267,355	285	1,346.474	35	1.73	27	1.44	41	0.18	29	0.11	36
15	佐世保市立図書館	260,110	280	5,857.754	2	2.09	15	6.31	2	0.20	27	0.52	2
16	平塚市中央図書館	258,065	296	2,368.260	23	1.78	24	2.72	30	0.40	19	0.11	34
17	富士市立中央図書館	257,697	291	4,507.361	5	3.05	6	5.09	6	0.45	16	0.31	8
18	徳島市立図書館	257,104	343	3,099.854	14	1.76	26	4.14	17	0.50	11	0.22	13
19	府中市立中央図書館	254,551	322	3,880.447	7	3.63	2	4.91	9	0.15	35	0.41	3
20	山形市立図書館	250,573	295	2,679.583	20	1.21	40	3.15	22	0.16	34	0.09	41
21	草加市立中央図書館	245,389	－	－	－	2.39	12	4.21	16	0.46	13	0.10	38
22	松本市中央図書館	242,446	－	－	－	2.57	10	2.30	33	0.17	30	0.39	6
23	寝屋川市立中央図書館	240,653	344	2,017.881	27	2.09	16	2.88	27	0.49	12	0.18	18
24	茅ケ崎市立図書館	240,428	294	3,198.432	12	2.02	18	3.91	18	0.77	5	0.17	22
25	春日部市立中央図書館	237,723	347	1,743.939	30	1.90	23	2.55	32	0.12	37	0.16	23
26	八戸市立図書館	237,550	333	1,963.799	28	1.98	19	2.75	29	0.11	40	0.13	26
27	佐賀市立図書館	235,845	292	5,217.976	4	2.32	13	6.46	1	0.53	8	0.15	24
28	呉市中央図書館	235,624	288	1,325.604	36	1.54	32	1.62	40	0.46	14	0.20	15
29	宝塚市立中央図書館	234,003	290	4,078.241	6	1.94	21	5.05	7	1.06	3	0.10	39
30	大和市立図書館	233,586	315	3,458.111	9	2.10	14	4.66	12	0.75	7	0.25	9
31	上尾市図書館	227,897	303	2,250.581	24	1.42	35	2.99	24	0.76	6	0.17	20
32	厚木市立中央図書館	225,342	334	3,484.665	8	3.35	3	5.16	5	1.46	2	0.11	33
33	調布市立中央図書館	224,191	333	3,263.802	10	3.74	1	4.85	10	0.97	4	0.41	5
34	太田市立中央図書館	222,130	334	1,457.698	34	1.65	28	2.19	35	0.16	32	0.11	32
35	つくば市立中央図書館	220,622	－	－	－	2.04	17	6.06	3	0.46	15	0.17	21
36	伊勢崎市図書館	211,297	284	1,713.838	31	1.28	37	2.30	34	0.16	33	0.20	16
37	松江市立中央図書館	205,725	293	1,461.386	33	1.96	20	2.08	36	0.15	36	0.09	42
38	沼津市立図書館	202,612	297	3,034.199	16	2.63	8	4.45	14	0.21	26	0.17	19
39	伊丹市立図書館	201,912	308	2,938.244	17	1.92	22	4.48	13	0.50	10	0.24	10
40	熊谷市立熊谷図書館	201,627	290	3,044.224	15	1.07	42	4.38	15	0.43	17	0.12	29
41	鈴鹿市立図書館	201,035	273	2,184.956	25	1.63	30	2.97	25	0.10	41	0.13	27
42	上越市立高田図書館	200,179	287	1,822.742	29	1.77	25	2.61	31	0.18	28	0.10	37
43	岸和田市立図書館	200,148	289	1,202.035	38	1.48	34	1.74	39	0.23	24	0.23	12

出典）「日本の図書館2016」

2.1.2. 類似施設の先進的事例の調査・分析

リニューアル後の市立図書館については、子どもから高齢者まで多くの市民が集い、学習し、交流し、地域や暮らしの課題解決等を行う図書館を目指す他、周辺公共施設や地域住民との連携によりまちなかの賑わいの創出に貢献する図書館とすることが求められています。

そこで、今後のあり方の検討に向けて、①ＩＣＴを活用した事例、②賑わい創出・滞在性等を重視した事例、③他機関と連携した特徴的なサービスを展開している事例、④市民協働を重視した事例、の４つの視点から他自治体の類似施設の事例の特徴を整理しました。事例の概要を表 2-12に示します。

表 2-12 他自治体の類似施設の事例と特徴

① ICTを活用した事例	
安城市図書情報館 アンフォーレ	●子どもや親子が遊びの中でＩＣＴに触れる機会の提供 ●協働での作業やグループ学習を効率化するための環境の提供 ●２４ｈ貸出を可能とする予約本受取機の設置 ●次世代育成を目的としたＩＣＴ学習機会の提供
江戸川区立篠崎図書館	●Pepper の導入による業務効率化
葛飾区立中央図書館	●利用者自身による貸出・返却手続き ●ユニバーサルデザインへの配慮
② 賑わい創出･滞在性等を重視した事例	
熊取町立図書館	●町民文化祭への参加による賑わいの創出への貢献 ●地域住民との交流事業 「図書館で“そとみせ”」の開催
小平市立仲町図書館	●公民館との複合化による生涯学習・地域活性化拠点の創出 ●施設開館前からの市民協働による交流・賑わい創出 ●カフェラウンジの設置、通信環境の整備による快適性・滞在性の向上
玉野市立図書館	●公民館との融合による利用促進・相乗効果創出 ●商業施設内での立地を活かした賑わいの創出
塩尻市立図書館	●幅広い市民に利用される機能の融合による賑わいの場の創出 ●利用者目線での図書の配架 ●塩尻市ブランド戦略の主軸であるワインの振興支援 ●信州しおじり本の寺子屋の開催
③ 他機関と連携した特徴的なサービスを展開している事例	
千代田区立 日比谷図書文化館	●慶應義塾大学イノベーティブデザインセンターとの連携による講座開催
徳島市立図書館	●民間施設と連携したサービス展開・相互利用促進
静岡市立 御幸町図書館	●幅広いビジネス関連情報・資料の収集・提供 ●産学交流センターと連携した講座開催・相談対応

大和市立図書館	●「健康図書館」としての取り組み ●共通したテーマに基づく事業展開 ●複合施設内での効果的・効率的運営の実現
④　市民協働を重視した事例	
瀬戸内市民図書館 もみわ広場	●市民との協働による新図書館計画の策定 ●図書館友の会「もみわフレンズ」の活動
伊万里市民図書館	●市民との協働による図書館づくり ●図書館友の会「図書館フレンズいまり」の活動

2.1.3. 福井市及び周辺地域の図書情報・文化環境の調査・分析等

市立図書館は福井鉄道・えちぜん鉄道田原町駅近隣に立地しており、周辺に多数の教育・文化施設を有すること、本市が平成31年４月の中核市移行を目指していることなどから、リニューアル後に近隣自治体在住者による利用の増加も期待されます。そこで、本市及び福井鉄道･えちぜん鉄道沿線の６市町の人口､公共図書館や書店等の立地状況、民間主体による関連した取り組みを以下に整理します。

(1)通勤・通学人口及び定住人口

福井鉄道・えちぜん鉄道沿線には、図 2-5に示す勝山市、鯖江市、あわら市、越前市、坂井市、永平寺町の６市町が立地しています。

各市町から本市へ通勤･通学により約38千人が流入しており､リニューアル後にはこれら通勤・通学者層による利用の拡大も期待されます。また、周辺地域の人口は約308千人で、そのうち28.8%の約89千人を65歳以上人口が占めています。社会生活基本調査によると、65歳以上人口は他世代と比較して「テレビ・ラジオ・新聞・雑誌」、「休養・くつろぎ」、「趣味・娯楽」に費やす時間が多いことから、前述の本市への通勤・通学者層に加え、周辺地域のアクティブシニア層によるリニューアル後の市立図書館利用の可能性も考えられます。

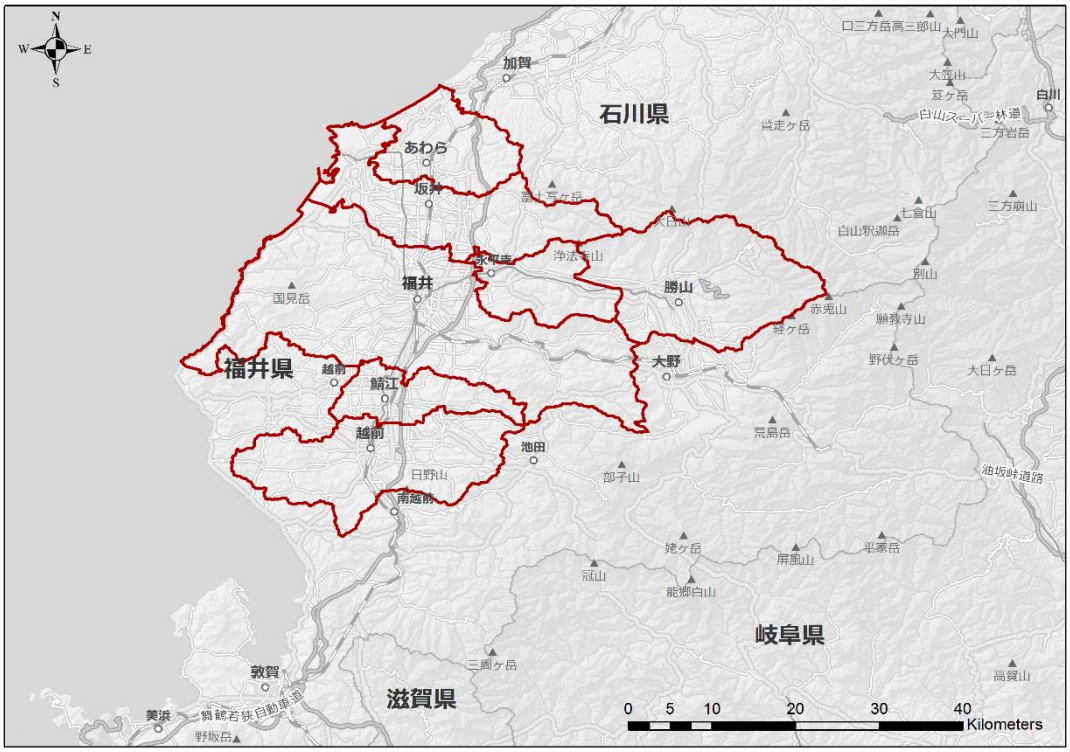

図 2-5　福井鉄道・えちぜん鉄道沿線市町

(2) 施設立地状況

福井鉄道・えちぜん鉄道沿線６市町における図書館、書店、公民館、社会教育学級・講座、美術館、博物館、学校の状況を表 2-13に整理します。

永平寺町には書店が立地しておらず、勝山市・越前市・永平寺町には美術館が立地していません。しかし、それ以外については、市町間で施設立地状況に大きな差異は見られないことから、リニューアル後の市立図書館の利用を促進するためには、市立図書館自体に魅力ある機能を付加した上で、周辺施設等と一体的に魅力あるサービス展開をしていく必要があると考えられます。

表 2-13 福井市及び沿線６市町の施設立地状況（人口あたり）

	人口（人）	図書館	書店			公民館	社会教育	美術館	博物館	学校
			販売額	書店						
		１人あたり蔵書冊数（冊）	１人あたり年間出版物購入額（円）	１人あたり店舗数（店舗）	１人あたり本坪数（数）	１人あたり館数（館）	１人あたり講座数（講座）	１人あたり館数（館）	１人あたり館数（館）	１人あたり高等学校数（校）
福井市	264,504	4.46	21,431	0.00012	0.0024	0.0002	0.30	0.000008	0.000008	0.00005
勝山市	23,414	5.70	11,628	0.00030	0.0021	0.0004	0.32	－	0.000043	0.00004
鯖江市	68,212	4.85	7,768	0.00015	0.0020	0.0001	0.51	0.000015	0.000015	0.00003
あわら市	28,139	5.40	3,595	0.00007	0.0004	0.0003	0.22	0.000036	－	0.00004
越前市	80,175	6.28	9,420	0.00021	0.0020	0.0002	0.70	－	0.000012	0.00005
坂井市	89,175	6.84	5,158	0.00012	0.0009	0.0003	0.32	0.000011	0.000011	0.00007
永平寺町	19,349	8.78	－	－	－	0.0004	0.03	－	0.000052	0.00000

出典）図書館・公民館・社会教育は「福井県統計年鑑 H27」、書店・学校は「出版物販売額の実態 2016」

(3) 民間主体による関連した取り組み

本市及び福井鉄道・えちぜん鉄道沿線６市町では、「タビスル文庫・イスワル文庫」（本市他）や、「えきライブラリーtetote（てとて）」（鯖江市）といった民間主体による図書館サービスに類似したサービスが展開されています。「タビスル文庫・イスワル文庫」では、人・文化の交流の促進等を目的に福井県内の様々な施設（飲食店等）と連携し、古本の貸出文庫を設置しています。また、えきライブラリーtetote（てとて）では、鯖江市とＮＰＯ法人とが協働で図書館分室、カフェ、ライブハウスを整備・運営しています。市立図書館のリニューアル事業の実施にあたっては、これら民間主体による取り組みも参考にしつつリニューアル後のあり方を検討する必要があります。

(4) 国内出版流通状況

1) 書籍・雑誌・ＣＤ販売数の推移

平成19年から平成28年の国内の書籍出版点数、雑誌発行銘柄数、ＣＤ生産実績数の推移を図 2-6から図 2-8に示します。

近年、若者の活字離れや、出版不況といった状況がみられる中で、国内の書籍出版点数、雑誌発行銘柄数ともに緩やかな減少傾向にあります。また、スマートフォン等の普及による音楽の視聴環境の変化に伴い、ＣＤ生産実績数も減少が続いています。

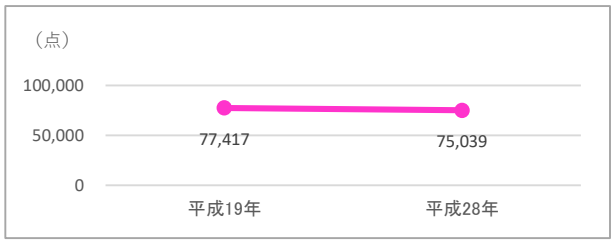

図 2-6 過去 10 年間の書籍出版点数の推移



図 2-7 過去 10 年間の雑誌発行銘柄数の推移



図 2-8 過去 10 年間のＣＤ生産実績数の推移

出典）書籍、雑誌は「出版物販売額の実態 2017」
CD は一般社団法人日本レコード協会 HP

2) 出版物の人口あたり年間購入額

出版物の平成19年から平成28年の人口あたり年間購入額の推移を図 2-9に示します。福井市の人口あたりの出版物年間購入額は、多少の増減はあるものの、常に福井県や全国の値を大きく上回っています。

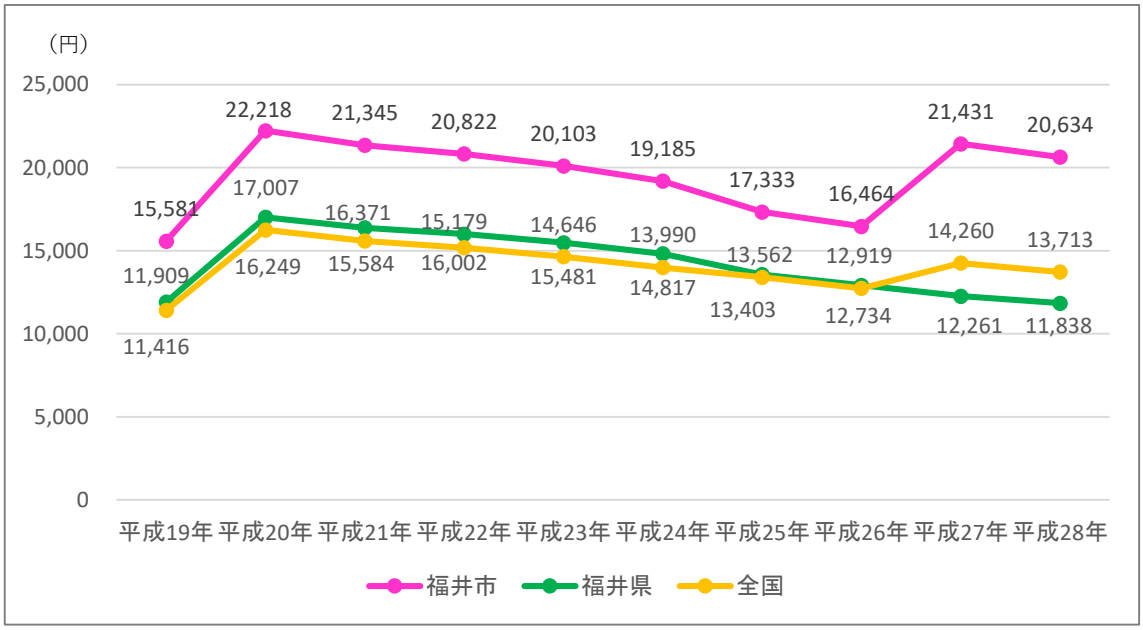

図 2-9 過去 10 年間の人口あたり出版物年間購入額の推移

出典）「書店経営ゼミナール会報　特集号：出版物販売額の実績とその分析」（2008～2009 年）
「出版物販売額の実態」（2010 年～2017 年）

2.2. 立地条件及び既存建物の現況

2.2.1. 計画地の位置

計画地である市立図書館の位置を図 2-10 に示します。市立図書館は、福井鉄道・えちぜん鉄道田原町駅北方の西環状線沿いに面しています。周辺は文教地区で、道路を隔てた北側に県立藤島高等学校、南側に市立明道中学校、その他にも福井大学等、複数の学校が立地しています。福井県立美術館・フェニックスプラザ等の公共施設も立地しています。

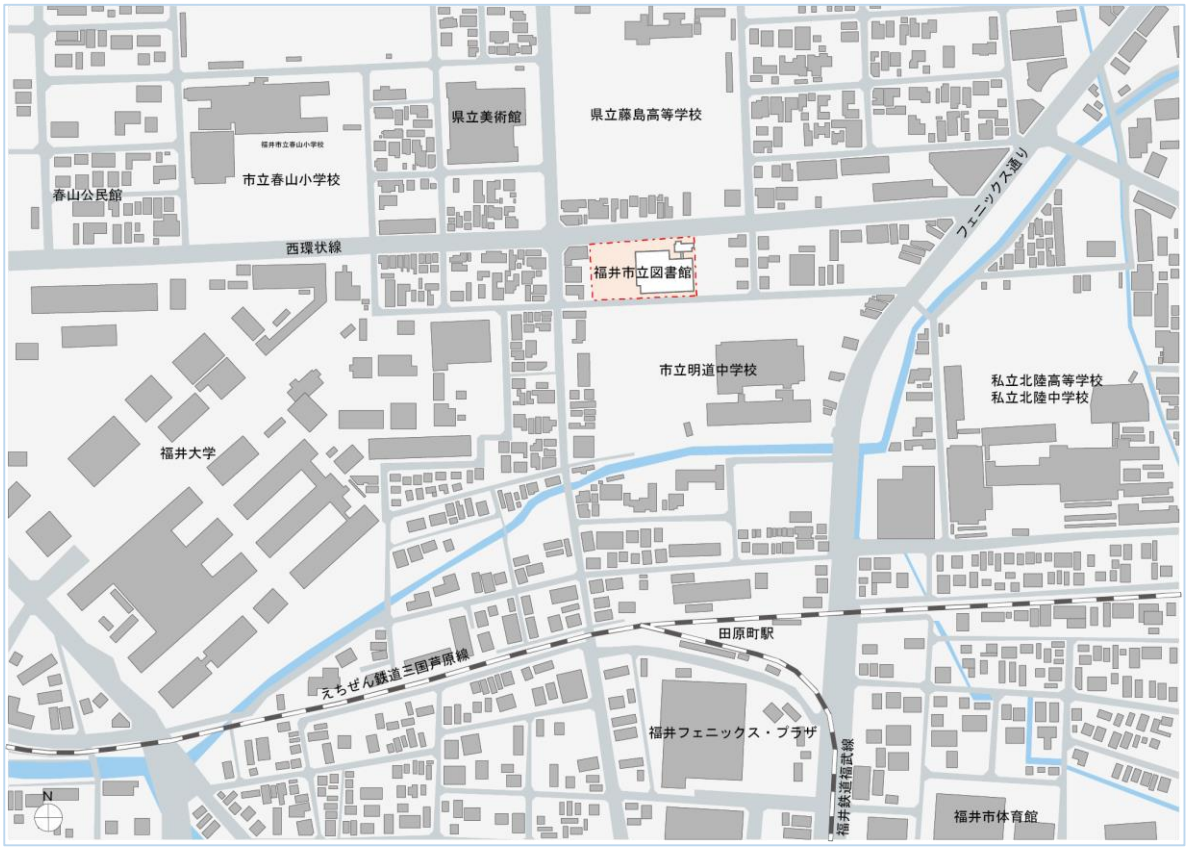

配置図 S=1：4000

図 2-10 計画地立地

2.2.2. 敷地概要

市立図書館の敷地概要を表 2-14 に示します。また、建物に隣接する駐車場・公園・道路等の周辺環境に関する状況を図 2-11 に記載します。

表 2-14 敷地概要

項目	概 要
1 場所	福井市文京 2 丁目 714～720 の 1
2 敷地面積	4,078.05 ㎡
3 周辺道路	北側道路（西環状線）幅員 15m、南側道路幅員 6m
4 区域指定・区分	市街化区域・第 1 種中高層住居専用地域
5 容積率の限度	200%
6 建蔽率の限度	60%
7 防火地域	準防火地域
8 その他の地域・地区	なし
9 高さの限度	なし
10 日影規制	10mを超える場合 4 時間／2.5 時間 （測定面：平均地盤面+4m）
11 道路斜線制限	適用範囲 20m、勾配 1.25
12 隣地斜線制限	20m＋1：1.25
13 北側斜線制限	なし
14 階数制限	なし
15 特殊建築物の構造制限	なし
16 その他の制限	なし

北東方向からみた全景：４階建ての別棟の向こうに現図書館。左は東側駐車場、道路を隔てて右に第２駐車場

北・前面道路からみた全景：奥に木々の生い茂る公園があるが、あまり利用されていない。図書館西側は駐車場

玄関前広場：閲覧室内部はみえない

公園：小広場の中心にあるモニュメント

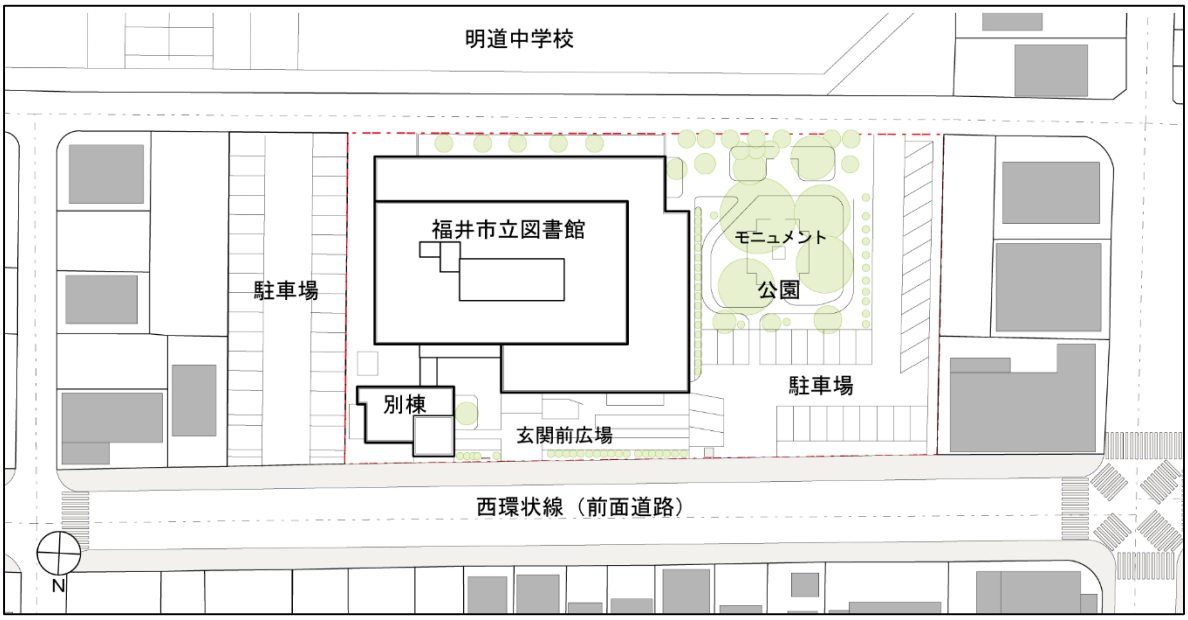

配置図 S=1：1000

西側の隣接建築：南側からみる

南側擁壁と樹列：直射光を遮る役割もある

図 2-11 既存建物と周辺状況

2.2.3. 既存建物概要

現市立図書館の建物概要について表 2-15 に示します。また、機械設備の設置エリアである３階を除く、１階及び２階の建物内部の現況について図 2-12～図 2-13 に記載します。

表 2-15 建物概要

項目	概 要
1 規　　模	地上 3 階建て
2 建 築 面 積	1,464.91 ㎡（図書館 1,340.21 ㎡、別棟 124.70 ㎡）
3 延 べ 床 面 積	3,690.12 ㎡（図書館 3,179.10 ㎡、別棟 511.02 ㎡）
4 図書館各階面積	１階　1,276.04 ㎡
	２階　1,266.93 ㎡
	３階　527.76 ㎡
	塔屋　108.37 ㎡
5 最 高 高 さ	16.91m （GL～1 階まで 0.3m、1 階 4.14m、2 階 4.0m、3 階 4.35m 棟屋：3.9m）
6 主 体 構 造	鉄筋コンクリート造　（Ⅰ・Ⅱ期共）
7 基 礎 地 業	高強度蒸気養生コンクリートパイル　（Ⅰ・Ⅱ期共）
8 機 械 設 備	空調換気設備、給排水衛生設備、消火設備
9 電 気 設 備	屋内型受変電設備
10 昇 降 機 設 備	常用１台

カウンターから玄関をみる：均一な柱間隔天井高さ

児童書コーナー：西雁行するサッシュに低書架が置かれ、前広場からは中の様子は伺えない

中置書架：柱間隔は 6m×1/3=2m ピッチで余裕があるものの、裾広がり型のため高書架上部の資料が取りづらい

壁面書架：公園側壁面は構造壁ではないので開放可能、現在は天井近くまで壁面書架で埋め尽くされている

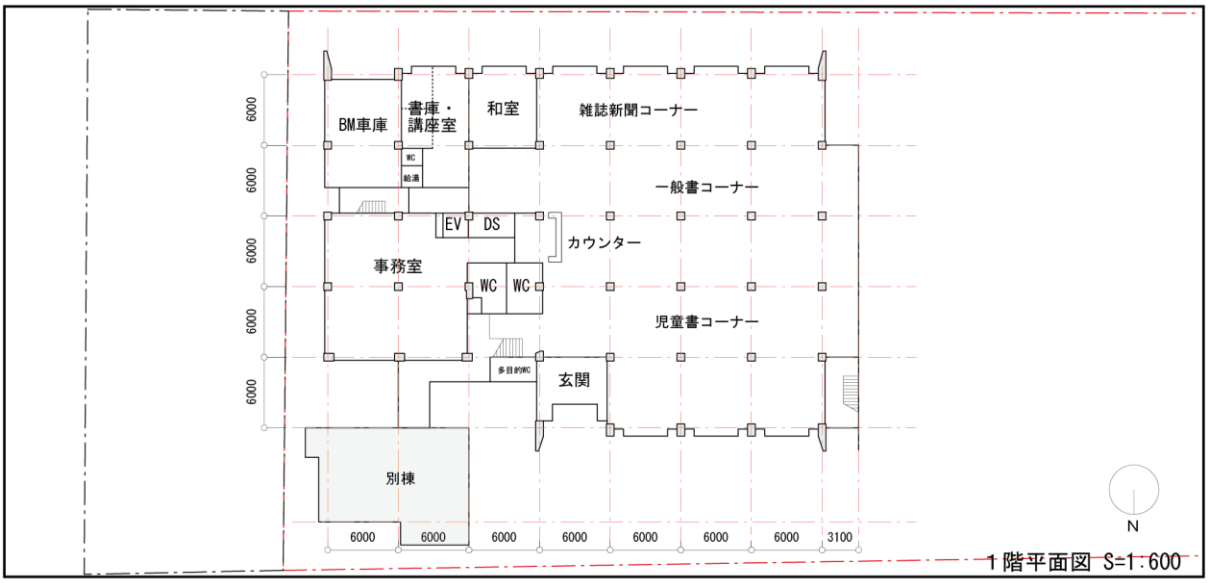

南側・雑誌新聞コーナー席周辺：低い擁壁の向こうに中学校グラウンドがみえる

南側・一般書コーナー：擁壁との間の小さな庭。高木の緑は２階の高さに茂っている

図 2-12 既存施設の現況（１階）

ロビー：閲覧室（学習室）入口に越國文庫展示ケースがある。その背後の壁は耐震コンクリート壁

ロビー：窓側ソファから参考図書室側をみる。左側に階段、トイレがある

閲覧室（学習室）：左側に参考図書室が隣接。その間の壁は耐震コンクリート壁

閲覧室（学習室）：２階も６ｍ柱間隔、天井高も均一

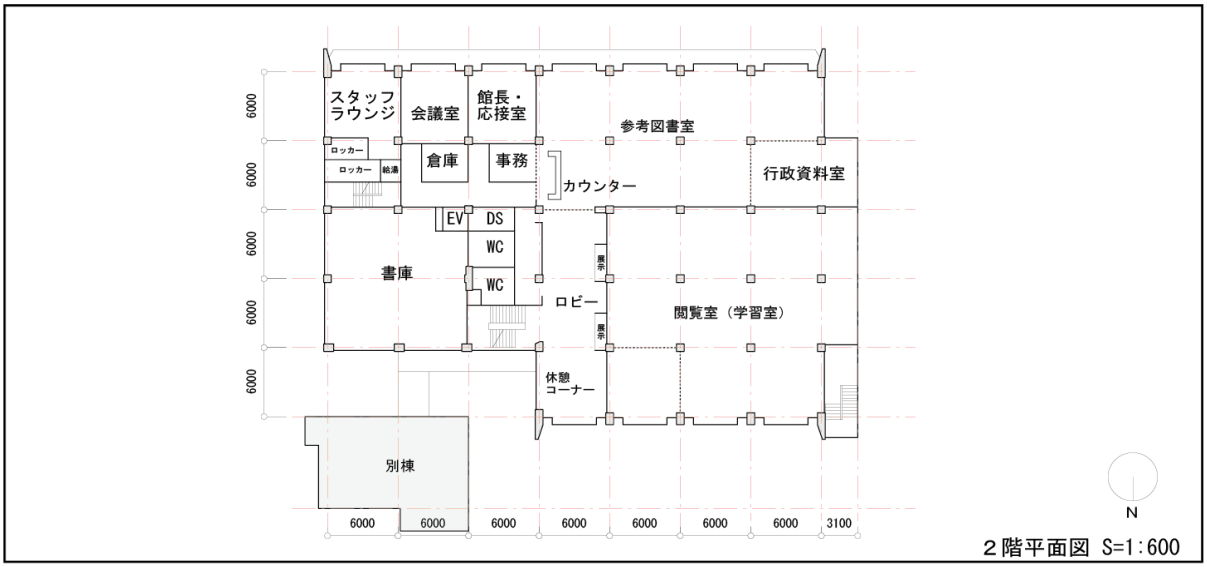

２階平面図 S=1:600

参考図書室：南窓の外にヒマラヤスギの緑がみえる

書庫：壁面に手作り書架増設、床にもあふれて、収容の限界を超えている

図 2-13 既存施設の現況（２階）

2.3. 総合計画、上位計画、福井市図書館基本方針等との整合性の整理

本構想の内容と整合が必要となる第七次福井市総合計画、上位計画、福井市図書館基本方針等の概要を整理します。

第七次福井市総合計画では、人口減少、少子高齢化の急速な進行と財政状況とを踏まえ、まちの魅力向上や選択と集中を図ることで、県都福井市として子どもから高齢者まで全ての市民が安全・安心で豊かな生活を送ることができるよう、輝く未来と「全国に誇れるふくい」の実現を図ることとしています。リニューアル後の市立図書館は、郷土の歴史・文化の継承、市民の自主的かつ持続的な生涯学習の支援等の側面から、市民一人ひとりのふるさと福井への誇りの醸成、新たな文化の創造等へ貢献することが期待されています。

人口減少に特化した計画としては、福井市まち・ひと・しごと創生人口ビジョン・総合戦略があり、「まち・ひと・しごと」の中心に「ひと」を据え、若い世代から高齢者に至るまで、その個性と多様性を活かしながら、すべての市民が活躍し、将来に希望をもてるまちづくりを進め、人口減少に打ち克つ福井市づくりを進めることとしています。そこで、市立図書館においては、創業・ビジネス支援、子どもの読書活動推進、女性のキャリアアップ、子育て支援、健康支援等の側面から「日本で一番リッチな都市」としての個性の更なる強化に貢献することが期待されています。

その他、本構想に関連するまちづくり関連計画として、福井市都市計画マスタープラン、福井市立地適正化計画、県都デザイン戦略等があります。市立図書館では、各計画の目指す将来都市像を踏まえた上で、まちの活性化や人々の交流の創出に資するサービスを盛り込むことが求められています。特に、福井市立地適正化計画においては、市立図書館は都市機能誘導区域内の誘導施設の１つとして、まちなかの賑わいを生みだす施設に位置付けられています。

また、公共施設の最適化に関する計画として、福井市施設マネジメント計画、福井市公共施設等総合管理計画があります。福井市施設マネジメント計画では、民間ノウハウを活かした業務委託の導入等による管理運営の効率化、図書館サービスの一層の拡充を図るものとしています。同様に、福井市公共施設等総合管理計画でも指定管理者制度等の活用体制の構築を図ることなどを挙げており、市立図書館におけるサービス、管理運営体制との整合に配慮が必要となります。

最後に、生涯学習関連計画として、福井市教育に関する大綱、福井市教育振興基本計画、福井市子どもの読書活動推進計画、福井市図書館基本方針があります。福井市教育に関する大綱では、市民ニーズに対応したサービス提供、効果的・効率的図書館運営を目指すこととしており、福井市教育振興基本計画では、そのための具体的な取り組みとして、資料の充実、レファレンスサービスの充実、利用時間帯や運営体制の整備、施設の整備等を挙げています。また、福井市図書館基本方針では、図書館サービス、運営体制と施設整備の視点から、取り組むべき内容を詳細に規定しています。本構想では、これらの内容を踏まえた上で、より具体的な方策、さらに拡充すべき内容等を検討するものとします。

第3章 市民ニーズ

3.1. 市民アンケート調査実施概要

現在の市立図書館の利用状況やリニューアル後の市立図書館のあり方についての市民意向を把握するため、「福井市立図書館リニューアル事業に関するアンケート調査」を実施しました。調査は平成29年11月に実施し、2,000票の配布に対して568票の回答が得られました。調査の概要を表 3-1に示します。

表 3-1 市民アンケート調査概要

1. 調査名	福井市立図書館リニューアル事業に関するアンケート調査
2. 調査対象	13 歳以上の福井市民 2,000 名
3. 調査方法	郵送配布・郵送回収
4. 調査内容	① 福井市立図書館の利用について ② リニューアル後の市立図書館に望むことについて ③ 属性
5. 調査期間	平成 29 年 11 月 10 日（金）～19 日（日）
6. 回収結果	発送：2,000（実質発送数 1,991） 回収数：568

3.2. 市民アンケート調査結果

3.2.1. 回答者属性

回答者の年齢構成は、図 3-1のとおりです。「70歳以上」（21.5%）が一番多く、その後「60歳代」（21.3%）、「50歳代」（18.3%）と続いており、本市の人口構成と比較して高齢者が多くなっています。

居住ブロックでは、「不死鳥ブロック」（21.3%）、「みなみブロック」（20.1%）からの回答数が上位となっており、本市の人口構成と比較して高い比率となっています。

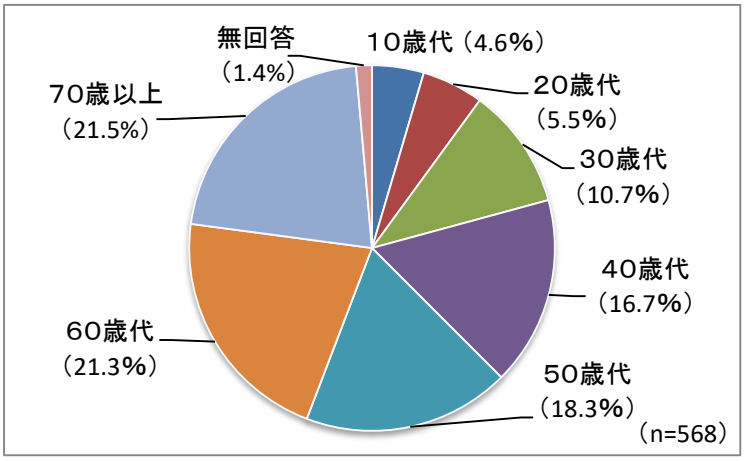

図 3-1 回答者の年齢

3.2.2. 福井市立の図書館の利用状況

過去1年以内の利用有無については、図3-2のとおり「利用したことがある」（53.0%）、「利用したことがない」（45.2%）で、ほぼ半数ずつとなっています。ただし「利用したことがある」回答者の利用頻度は、約半数が「年に数回程度」（45.2%）となっています。利用したことがある図書館としては、「みどり図書館」（58.8%）、「桜木図書館」（49.5%）、「市立図書館」（49.2%）の順で多く、図書館を利用しない理由としては、「本や雑誌は自分で買う」（28.0%）の次に「県立図書館を利用する」（17.5%）が多くなっています。「利用したことがある」回答者の居住ブロックは、「不死鳥ブロック」（66.1%）、「みなみブロック」（64.9%）が多い状況です。

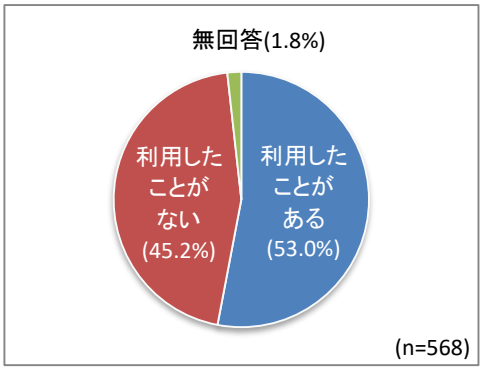

図 3-2　図書館の利用の有無

図書館利用時の滞在時間については、「30分～１時間程度」（56.1%）が半数以上を占めており、利用目的として「本・雑誌・ＣＤ等を借りたり返したりするため」（66.1%）が多いことから（図 3-3参照）、現状は資料の貸出返却利用が多く、短時間利用に繋がっていると想定されます。

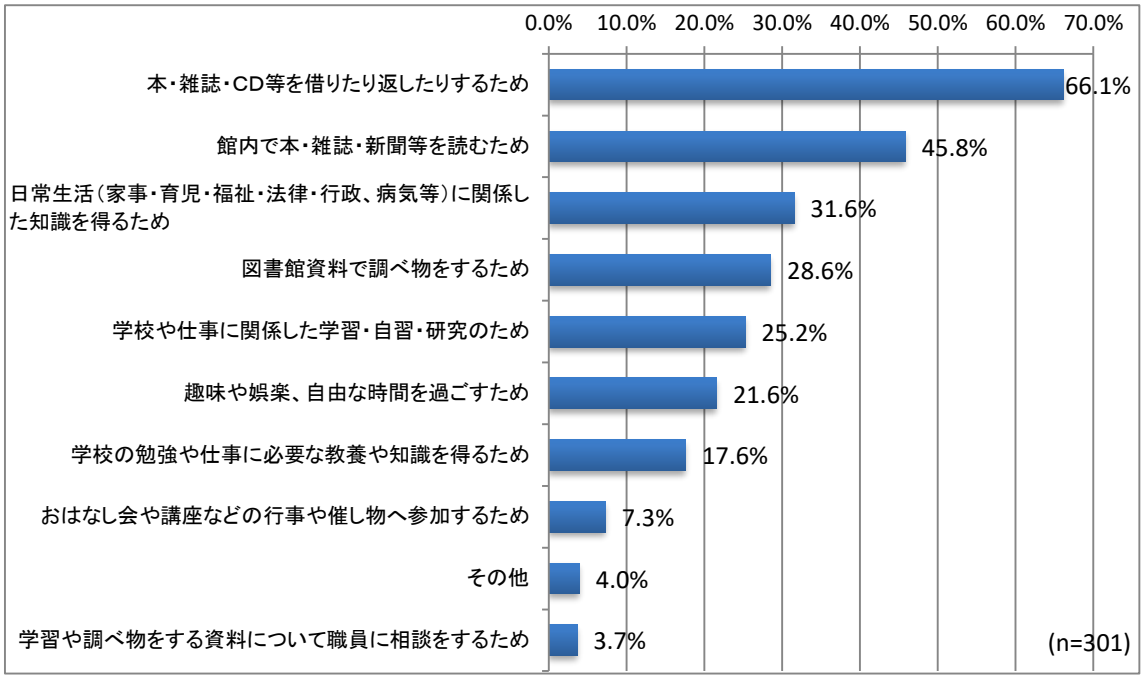

図 3-3 図書館の利用目的

3.2.3. リニューアル後の福井市立図書館に望むこと

リニューアル後の福井市立図書館に望むこととして、図 3-4のとおり「ゆったりとくつろいで本や雑誌を読むことができる」（53.0%）が半数以上を占める他、「併設されたカフェなどで本を読みながら飲食ができる」（35.7%）、「目的がなくても気軽に立ち

寄ることができる」（31.3%）も多くなっています。ただし、回答者属性ごとの結果を踏まえると、10歳代では「静かな空間で落ち着いて学習ができる」（61.5%）、「友人や仲間と相談しながら、一緒に調べ物や学習ができる」（53.8%）、10歳代と20歳代に共通して、「パソコンで作業したり、Wi-Fiなどでインターネットへ接続したりできる」（10歳代50.0%、20歳代41.9%）、30歳代では「子ども連れで気軽に利用でき、読み聞かせをしたり遊んだりできる」（47.5%）、70歳以上では、「医療や健康に関する講座、相談を利用できる」（21.3%）といったニーズも見られます。

また、利用有無別では、利用したことがない回答者は「目的がなくても気軽に立ち寄ることができる」（37.0%）が、「ゆったりとくつろいで本や雑誌を読むことができる」（44.4%）に次いで多くなっています。閉館時間については、「20時」（31.5%）の回答が最も多く、次いで「19時」（27.5%）となっています。ただし、年齢別の結果を踏まえると、20歳代は「21時」（45.2%）、70歳以上は「19時」（32.0%）が多くなっています。

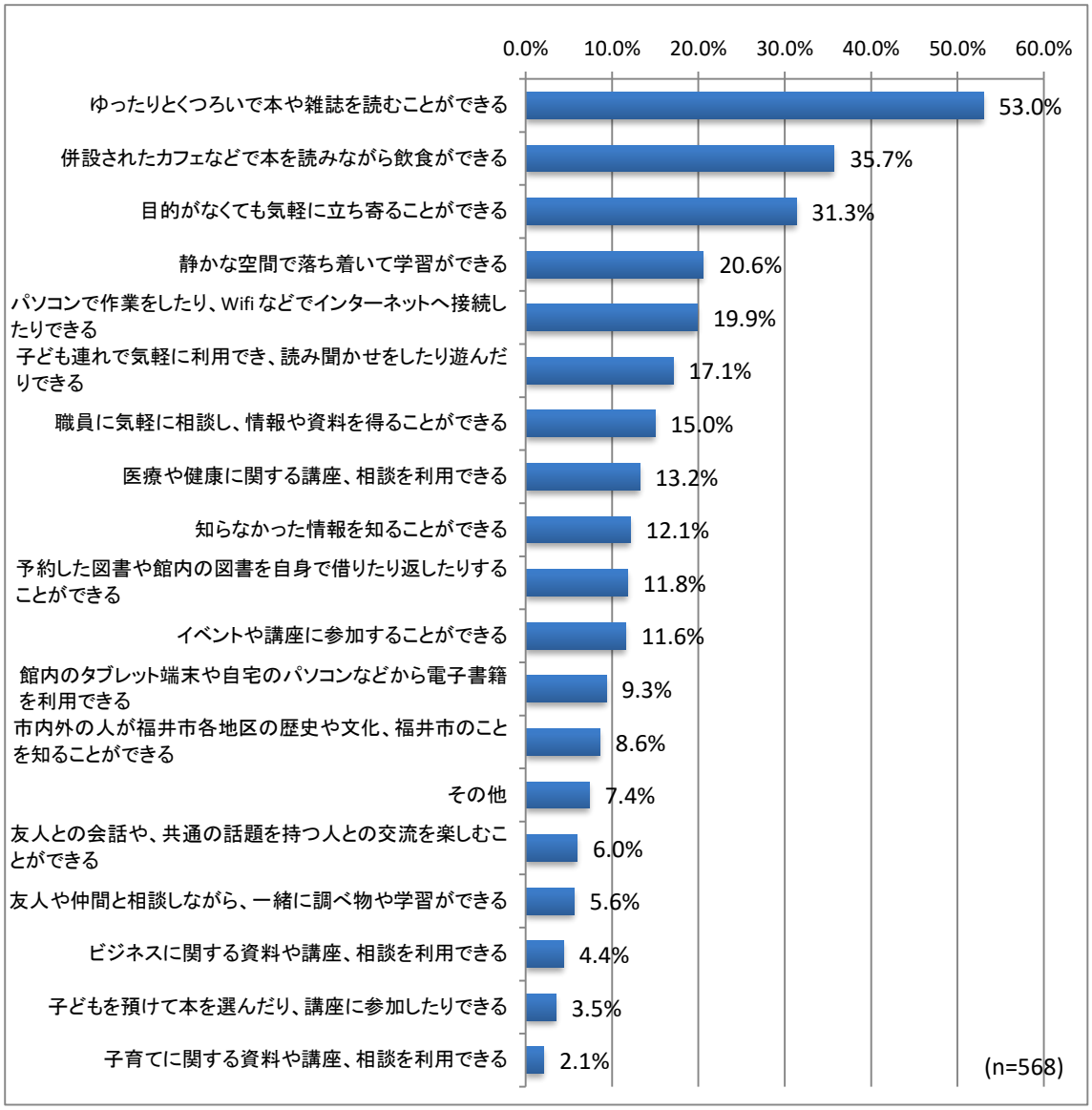

図 3-4 リニューアル後に望むこと

第4章 基本理念及び基本方針（目指す方向性）

4.1. 市立図書館の課題

4.1.1. 資料面での課題

(1)中央館機能を有する図書館に相応しい蔵書の実現・収蔵能力の確保

福井市図書館全体での蔵書規模は、人口同規模の43自治体中６位と上位水準ですが、市立図書館のみでは35位と下位水準にあります。福井市図書館基本方針で市立図書館の中心館的機能の強化が掲げられていることなどを踏まえ、今後は中央館として相応しい質・量の蔵書の充実や収蔵能力の確保が必要です。

(2)多様な市民ニーズに合致した資料の収集・提供

福井市図書館全体では人口当たり貸出冊数、貸出者数が乳幼児、児童、高齢者を除き概ね減少しており、その要因の一つに施設等が古いため所蔵資料が古く見られていると考えます。今後は蔵書の新陳代謝を図り市民一人ひとりの生涯に亘る読書活動を支援するため、利用者層に応じた資料の収集・提供が必要です。

(3)高度情報化社会の進展に対応した資料の整備・提供

平成22年の電子書籍元年の到来、高度情報化社会の進展に伴い、公共図書館でもＩＣＴ（情報通信技術）を活用した資料提供が進んでいます。現在の電子資料の所蔵は市立図書館で24点、福井市図書館全体でも55点ですが、今後は紙とデジタル資料とを効率的に組み合わせ、より広い市民の図書館利用を促進していくことが必要です。

4.1.2. 環境面での課題

(1)快適な読書環境の確保

市立図書館は建築後40年以上が経過し、施設・設備の老朽化・狭隘化が進んでいます。また、時代の変化に伴い市民のライフスタイル、働き方、家族構成、価値観等が多様化する中で、ゆっくりと読書を楽しんだり、くつろぎの時間を過ごしたりする場としての環境の充実が必要です。

(2)児童コーナーの使いやすさへの配慮

市立図書館や福井市図書館全体での児童書の利用は増加傾向にありますが、市立図書館の一般書コーナーと児童書コーナーとの間に空間的ゆとりがないなど、乳幼児連れの市民にとっては、気兼ねない図書館利用が難しい状況です。子どもを生み育てることができる環境の更なる整備に向け、親子連れが安心して利用できる施設・設備や備品の充実が必要です。

(3)ＩＣＴ（情報通信技術）の導入

桜木図書館で導入しているＩＣタグによるセルフ貸出は市立図書館では行われていません。今後は、高度情報化社会に対応した新たな機器や設備を導入していくことが必要です。

4.1.3. サービス・利用面での課題

(1)日常生活や仕事の課題解決を支援するサービスの充実

他の公共図書館と同様、本市の図書館でも貸出サービスを中心とした利用が見られてきましたが、直近の５年間ではレファレンス件数が約２倍に増加しているなど、市民ニーズに多様化が見られます。今後は、仕事や日常生活での個々の疑問の解決を支援するサービスの充実が必要です。

(2)子どもの読書活動・子育てを支援するサービスの充実

平成18年度の『福井市子どもの読書活動推進計画』の理念を踏まえ、市立図書館でも子どもの更なる利用の促進に資するサービスの充実が必要です。また、少子化の流れを変え、輝く未来と「全国に誇れる福井」の実現に資するため、子育て層を対象としたサービス展開も必要となっています。

学校図書館の機能を補完するため、学校図書館との連携を深め、それに関わる人々が研修し、情報ネットワークを構築できるような場を検討します。

(3)高齢者を対象としたサービスの充実

本市の人口に占める高齢者の割合は約28%（平成29年9月1日現在）で、図書館利用登録者に占める高齢者の割合も増加傾向にあります。今後も高齢者の利用増加が想定される中で、より利用しやすいサービスを提供するとともに、公共図書館という居場所を活かした生きがいづくりや社会参画への支援も必要となります。

来館困難な遠隔地の利用者にむけて移動図書館車の充実を図ります。

(4)新たな利用者層の創出につながるサービスの展開

市立図書館の貸出冊数、貸出者数は増加傾向ですが、本市の図書館利用は人口同規模自治体と比較して低位水準となっています。また、平成28年度の人口に対する図書館利用登録率が45.3%であるのに対し、利用率は12.1%であることを踏まえると、未利用者への更なる利用拡大に向けた働きかけやサービス展開が必要と考えられます。

サービスの多様化により、館ごとに分担して特色あるサービスを展開し、より多くのニーズに応えるよう情報を発信していきます。

4.1.4. まちづくり面での課題

(1)福井らしさにつながる蔵書の更なる充実

貴重な文化遺産である「越國文庫」を所蔵していること、約33千冊の郷土資料を有することなどを活かし、本市の歴史・文化の継承、市民のふるさとへの誇りの醸成に貢献するため、本市の歴史、文化、作家、地域産業等に関連した資料の更なる拡充が必要です。

(2)他機関と連携したまちなかの賑わい創出につながる事業展開

立地適正化計画で市立図書館がまちなかの賑わいを生み出す機能として位置付けられていることなどを踏まえ、近隣に立地する公共施設や学校、商店街といった関係主体との連携を深め、人と人との触れ合い、交流の創出に資するような更なる事業展開が必要となります。

4.1.5. 運営面での課題

(1)多様なライフスタイルに対応した管理運営形態の実現

市立図書館は祝日と毎週月曜日が休館、開館時間は10時～19時（火・土・日曜日は17時15分）、貸出冊数の上限は10冊と、仕事を持つ市民や学生には利用しやすい運営形態とはなっていないことから、周辺の地域特性、利用者特性等を考慮した上で、市民が利用しやすい開館時間・開館日数、貸出冊数等の設定が必要です。全館での休館日や開館時間がまちまちであるので、費用対効果を見ながら調整を図ります。

(2)効率的・効果的運営に向けた最適な運営体制の実現

各館で分担している業務の一元化をはかる部分と、独自色を出す部分に区分けし、中央館中心に一元化する業務を検討し、効率的な運営を進めます。

市立図書館においては、市民ニーズに対応するためにより一層のサービスの充実が求められる一方で、限られた資源を有効に活用することが求められます。全国の公共図書館では効率的・効果的運営の実現に向けて民間活力を導入している事例も見られることなどを踏まえ、今後のサービス向上に向けて民間事業者や市民ボランティアといった多様な主体の参画を含む最適な運営体制の検討等が必要です。

4.2. 基本理念及び基本方針（目指す方向性）

4.2.1. 基本理念

『福井市図書館基本方針（以下、「図書館基本方針」とします。）』（平成25年5月）で掲げた福井市図書館の将来像を見据え、リニューアル後の福井市立図書館の基本理念を定めます。

図書館基本方針では、「身近で市民生活に必要とされ、社会の変化に対応した進化する図書館」を目指し、本市の「文化の醸成」への寄与、その実現のための環境整備等を必要としています。市民ニーズに対応した図書館サービス・資料の充実、社会ニーズに対応した効率的運営や利用環境の整備、資料の適切な管理と保存を具体的方策として挙げています。各館の方向性については、市立図書館は中央館としての中心的役割、みどり図書館は子育て層へのサービスの強化、桜木図書館は賑わいをつくる滞在型図書館、清水・美山図書館は地域における図書館サービスの提供と定めています。市立図書館では所蔵する多くの資料や情報を活かし、中央館として市民の多様な図書館利用を促し、より豊かな暮らしや文化、地域社会の発展へ持続的に寄与することが必要と考えます。

図書館は多種多様の分野の知識を収集・蓄積し続けています。それらが私達一人ひとりと意識無意識のうちにクロスオーバーする場が図書館です。世界中の先人の知恵や思想、全く縁のなかった国や地方の民俗や習慣、見たこともない宇宙の星々や多様な生物の姿が活字になって図書館に備わっています。図書館は、これらの時代や空間を超えた知識・情報が交錯し、それらを学ぶ人と人とが交流する場でもあります。

図書館の知識・情報は時代の変化に伴い、様々な分野に細分化されています。私達一人ひとりも家庭や職場や地域等、その時おかれた状況にあわせて、いくつもの顔を持ち、それぞれに課題を抱えて生きています。また時間の経過とともに状況も変わりライフステージも変わっていき、課題も変容します。図書館は一人の個人といえども、それぞれの顔を生きるその表情にあわせて、情報を提供します。多様な知識・情報とともに学ぶ人のクロスオーバーによって、個人がより強く、よりしなやかに、より豊かに成長する場が図書館です。

そこで、リニューアル後の市立図書館については、主役である市民が本を読む、借りるだけでなく、集い、学習し、交流し、課題解決等を行うことのできる、「市民とともに成長する図書館」を目指します。市民の声に応え、市民とともに歩む中でその機能やサービスの更なる充実を図り、「市民の成長」、「市民の誇りと愛着」、「市民の交流」、「市民生活の満足感」、「市民一人ひとりに届くサービス網」の創出を図ります。

また、それらを考慮し、「多様な市民の居場所としての空間づくり」「地域に開かれた図書館としての空間づくり」「都市機能増進施設としての空間づくり」を建築整備に関する基本的な考え方として定めます。（図 4-1参照）

図 4-1 リニューアル後の市立図書館の基本理念と基本方針（目指す方向性）

4.2.2. 目指す方向性

(1)市民の成長に寄り添う図書館

市民一人ひとりのライフステージの変化にあった情報を提供します。

乳幼児から児童までは発達段階にあわせた資料を、青年から成人にはそれぞれの社会生活や家庭生活にあわせた資料を、高齢者にはそれまでの経験や現在の関心にあわせた資料を届けます。また、学校図書館の機能を補完するため、それに関わる人々が研修し、情報ネットワークを構築するための環境や体制の整備を図ります。

市民が自ら学び成熟していくことこそが、まちづくりの基本であり、資源であると考え、図書館はそのために情報を提供していきます。

(2)市民の誇りと愛着の促進

本市の歴史、文化、作家、地域産業等に関連した資料の収集と利用を通して、本市の歴史・文化の継承、市民のふるさとへの誇りを醸成します。地域の歴史や文化を知り、地元の人や物への理解を深めることは、社会と自分の関係性を確認し、自己の精神的な居場所を形成することでもあります。

また、地域の歴史や文化は地域産業にとって重要なコンテンツの一つであるため、両者がクロスオーバーする機会を提供します。地域にある古いものと新しいものが出合って生まれるより新しいものがまちを形成し未来をつくっていくと考えます。

(3)市民の交流

これまでの図書館は本と人の出会いの場でしたが、それに加えて市民が本を通して人や情報とクロスオーバーする場を提供します。

個人が学び続ける上で、仲間や小さなコミュニティーの存在は欠かせません。個人の学びと集団での学びの間を反復しながら、学びを深めていくその場を提供します。また、本を介して新たな市民と出会い新しいコミュニティーを形成する場を提供します。情報と人の多様なクロスオーバーが新しいコミュニティーを形成し、それが賑わいとなり、まちの活力となると考えます。そのためにも、田原町駅周辺等の地域とも交流を図っていきます。

(4)市民生活の満足感の醸成

家庭、職場(学校)ではない第三の居場所であるサードプレイスがある人は生活満足度が高いといわれています。複数の立脚点をもち、複数のコミュニティーに属することで、しなやかなレジリエンス(折れない心)を獲得し、第一や第二の場所においてもさらに活躍することができます。図書館は、資料とともに交流の場を提供し、それぞれの市民に精神的な居場所を用意します。

(5) 市民一人ひとりに届くサービス網の形成

図書館サービスは図書館の周辺の人々や車で移動できる人だけのものではありません。中央館としてみどり図書館・桜木図書館といった分館の維持や、移動図書館車のネットワークを整備し、来館できる方の機会を提供し、来館が難しい方々へもサービスが届くように努めます。また、利用するための環境整備を図る上でも、ＩＣＴの活用は有効であると考えます。

4.2.3. 建築整備に関する基本的な考え方

(1) 多様な市民の居場所としての空間づくり

市立図書館がサードプレイスとして市民に親しまれることで、世代を超えた交流や人と情報とのクロスオーバーの創出に資するため、市民一人ひとりにとって快適で居心地の良い空間を提供します。多様な利用形態に応じた読書・学習環境を提供するための適切なゾーニング、様々な閲覧席の設置等を通じて、市民が何度も足を運び、多くの時間を過ごしたくなるような居場所を提供します。また、高齢者や障がいのある市民、乳幼児連れの市民を含む誰もが利用しやすい図書館として、ゆとりのある空間づくりに努め、ユニバーサルデザインにも配慮します。

(2) 地域に開かれた図書館としての空間づくり

市立図書館には、学習をはじめとする市民の様々な活動の拠点の一つとして、本市及び周辺地域の文化の醸成に資することが求められることから、市民が市立図書館の存在やそこで行われる様々な知的創造活動について容易に認識できるような空間づくりを行います。地域及びすべての市民に開かれた市立図書館として、気軽に立ち寄りやすく、開放感や親しみやすさのある空間構成とすることに配慮する他、外部環境との連続性やアクセスのしやすさにも配慮します。

(3) 都市機能増進施設としての空間づくり

福井市立地適正化計画における都市機能誘導区域の誘導施設である市立図書館には、都市居住者の共同の福祉や利便の向上、まちなかの集客や賑わい創出への貢献が求められることから、市民が集い、交流し、情報を共有することのできるスペース、ボランティア活動のためのスペースを設けることなどにより、出会いや交流の創出を図ります。

〈資料編〉

１福井市の図書館５館の利用状況等

1-1 沿革

表 1 沿革

年月	内　容
明治４０年　６月	旧福井藩主松平康荘侯爵が、藩祖結城秀康公の 300 年祭記念事業として、下馬門内（現在の福井放送会館付近）に図書館を建設し、これを福井市に寄付。
４１年　３月	図書館の竣工に伴い、松平家が藩校蔵書を福井市に寄付。
４２年　４月	**福井図書館として開館式を挙行。**
昭和２０年　６月	第二次世界大戦の戦況悪化により、蔵書を市内の小学校及び近隣の町村へ分散委託。
２０年　７月	福井空襲により一部の蔵書が消失。
２０年１１月	豊小学校の一室に市立図書館を再開。
２３年　７月	福井地震により三谷館へ移転。
２５年　３月	市の財政事情等により図書館再建が不可能となり廃館。
４８年　８月	移動図書館車「あじさい号」による巡回図書サービス開始。
５１年　８月	**福井市立図書館開館。**
６３年　５月	図書館コンピュータ導入準備作業開始。
平成　４年　８月	**福井市立みどり図書館開館。** 同時に市立図書館とみどり図書館をオンラインで結び、どちらの館からも貸出、返却、蔵書検索を可能とするとともに、週１日開館時間を午後７時まで延長。
１２年　６月	開館時間の延長を週２日に拡大。
１４年　１月	コンピュータシステムを一新し、ホームページの開設とインターネットによる蔵書検索を開始。
１５年　１月	インターネットによる予約受付サービスを開始。
平成１５年　４月	赤ちゃんと保護者に絵本を介して楽しいひと時を分かち合うことの大切さを伝え、子どもたちの健やかな成長を支援するブックスタート事業を開始。
１６年　５月	松平家より寄贈された貴重な文化遺産である和漢古書の一部のデジタル化に着手（市立図書館）。
１６年　７月	福井豪雨により、みどり図書館が被災（館内床上浸水）。
１７年　１月	インターネット上に超高精細画像で再現された資料を閲覧することができるデジタル貴重書「越國文庫」を公開。
１７年　３月	みどり図書館復旧開館。
１７年　４月	開館時間の延長を週３日に拡大。
１８年　２月	市町村合併により、**旧美山町立図書館、旧清水町立図書館が福井市図書館となる。**
１９年　２月	桜木図書館開館に向け、コンピュータシステムを一新。
１９年　４月	**福井市立桜木図書館開館。**
２０年１２月	福井市図書館携帯版ホームページ開設。
２５年　１月	美山図書館、清水図書館を含めた５館共通のコンピュータシステムを更新。

1-2 所蔵資料の状況

表 2 館別の資料冊数（平成 28 年度・一般書）

（単位：冊）

分類名	市立図書館	移動図書館	みどり図書館	桜木図書館	清水図書館	美山図書館	合計
0:総記	13,701	62	8,757	3,964	1,110	663	28,257
1:哲学	18,304	321	15,925	6,299	1,291	938	43,078
2:歴史	36,967	307	32,481	15,953	3,298	2,190	91,196
3:社会	59,549	406	56,262	26,459	3,769	2,379	148,824
4:自然	26,736	528	26,610	12,777	1,764	1,206	69,621
5:工学	30,811	1,101	26,346	19,904	2,381	2,846	83,389
6:産業	11,782	282	10,332	8,373	794	842	32,405
7:芸術	35,408	474	36,905	14,867	3,903	2,608	94,165
8:語学	5,890	28	5,551	2,833	535	424	15,261
9:文学	55,244	730	58,356	20,529	12,494	3,524	150,877
F:小説	37,239	3,681	43,414	23,296	18,421	6,431	132,482
K:大活	669	264	1,262	1,001	42	381	3,619
計	332,300	8,184	322,201	156,255	49,802	24,432	893,174

表 3 館別の資料冊数（平成 28 年度・児童書）

（単位：冊）

分類名	市立図書館	移動図書館	みどり図書館	桜木図書館	清水図書館	美山図書館	合計
0:総記	901	34	898	389	327	140	2,689
1:哲学	387	41	417	247	142	89	1,323
2:歴史	2,343	151	2,467	1,308	1,009	314	7,592
3:社会	2,569	188	2,864	1,898	933	505	8,957
4:自然	6,710	631	6,233	3,886	2,651	856	20,967
5:工学	1,953	216	2,179	1,495	592	312	6,747
6:産業	1,496	169	1,533	1,073	466	195	4,932
7:芸術	2,756	480	3,026	1,813	1,011	494	9,580
8:語学	632	73	774	423	196	118	2,216
9:文学	25,736	3,214	24,072	12,265	12,336	4,498	82,121
C:紙芝	891	455	1,230	1,029	1,040	278	4,923
E:絵本	24,249	3,962	24,677	12,917	14,491	5,562	85,858
計	70,623	9,614	70,370	38,743	35,194	13,361	237,905

表 4 館別の資料冊数（平成 28 年度・郷土資料）

（単位：冊）

分類名	市立図書館	移動図書館	みどり図書館	桜木図書館	清水図書館	美山図書館	合計
0:総記	2,691	－	805	543	259	193	4,491
1:哲学	908	5	278	345	92	105	1,733
2:歴史	6,032	32	2,310	2,948	1,045	915	13,282
3:社会	9,373	8	2,839	2,879	1,227	957	17,283
4:自然	1,502	2	426	484	235	196	2,845
5:工学	2,439	6	772	927	285	352	4,781
6:産業	1,864	－	440	492	113	151	3,060
7:芸術	2,150	4	777	864	280	267	4,342
8:語学	525	4	123	138	144	40	974
9:文学	5,001	3	1,366	1,175	854	512	8,911
F:小説	411	7	202	262	2	46	930
K:大活	1	－	－	－	－	－	1
E:絵本	4	－	1	10	－	1	16
計	32,901	71	10,339	11,067	4,536	3,735	62,649

表 5 館別の資料冊数（平成 28 年度・洋書）

（単位：冊）

分類名	市立図書館	移動図書館	みどり図書館	桜木図書館	清水図書館	美山図書館	合計
0:総記	－	－	－	5	－	－	5
1:哲学	－	－	1	2	－	－	3
2:歴史	－	－	－	7	－	－	7
5:工学	－	－	－	4	－	－	4
6:産業	－	－	1	－	－	－	1
7:芸術	－	－	－	2	－	－	2
9:文学	52	－	134	7	－	－	193
F:小説	－	－	29	1	－	－	30
計	52	－	165	28	－	－	245

表 6 館別の資料冊数（平成 28 年度・電子資料）

（単位：冊）

分類名	市立図書館	移動図書館	みどり図書館	桜木図書館	清水図書館	美山図書館	合計
0:総記	6	－	－	－	－	－	6
2:歴史	3	－	－	－	－	－	3
3:社会	－	－	－	1	－	－	1
9:文学	15	－	15	15	－	－	45
計	24	－	15	16	－	－	55

表 7 館別の資料点数（平成 28 年度・視聴覚資料）

（単位：点）

分類名	みどり図書館
ＣＤ	9,872
カセットテープ	346
ビデオ	891
ＬＤ	1,165
ＤＶＤ	569
解説書	168
計	13,011

表 8 館別の資料点数（平成 28 年度・マイクロフィルム、雑誌、新聞）

分類名	市立図書館	みどり図書館	桜木図書館	清水図書館	美山図書館
マイクロフィルム（リール）	1,733	－	－	－	－
雑誌（タイトル）	221	235	375	53	32
新聞（種）	15	16	29	8	4

1-3 利用の状況

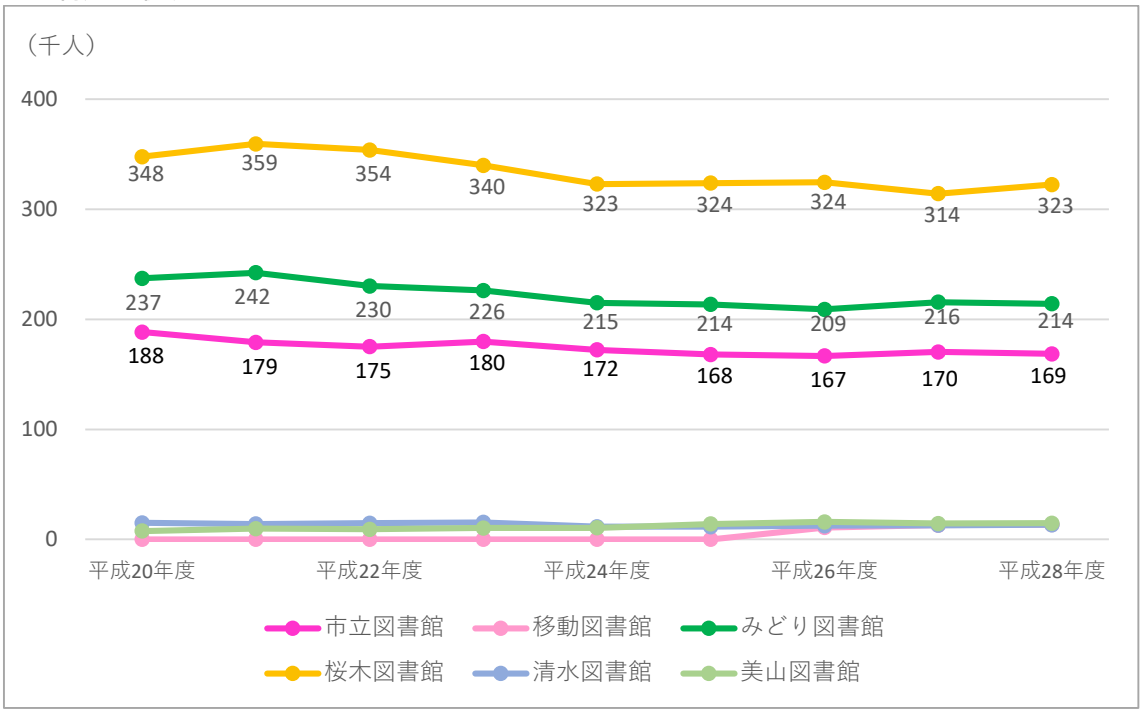

図 1 過去９年間の入館者数の推移

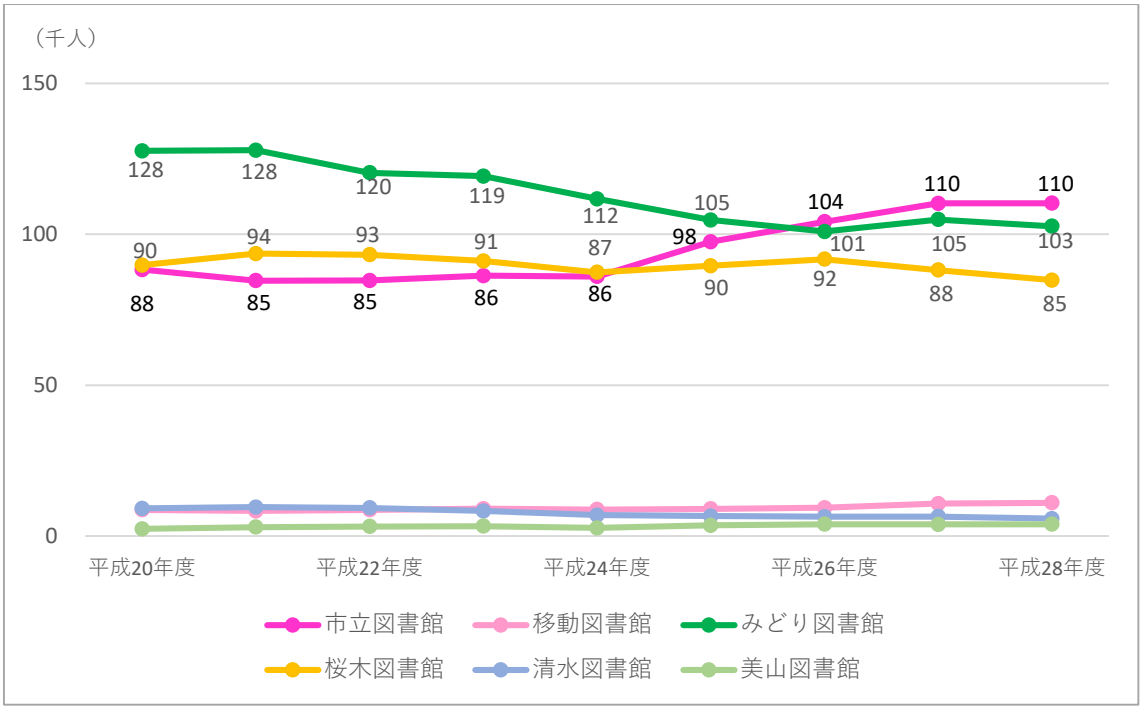

図 2 過去９年間の貸出利用者数の推移

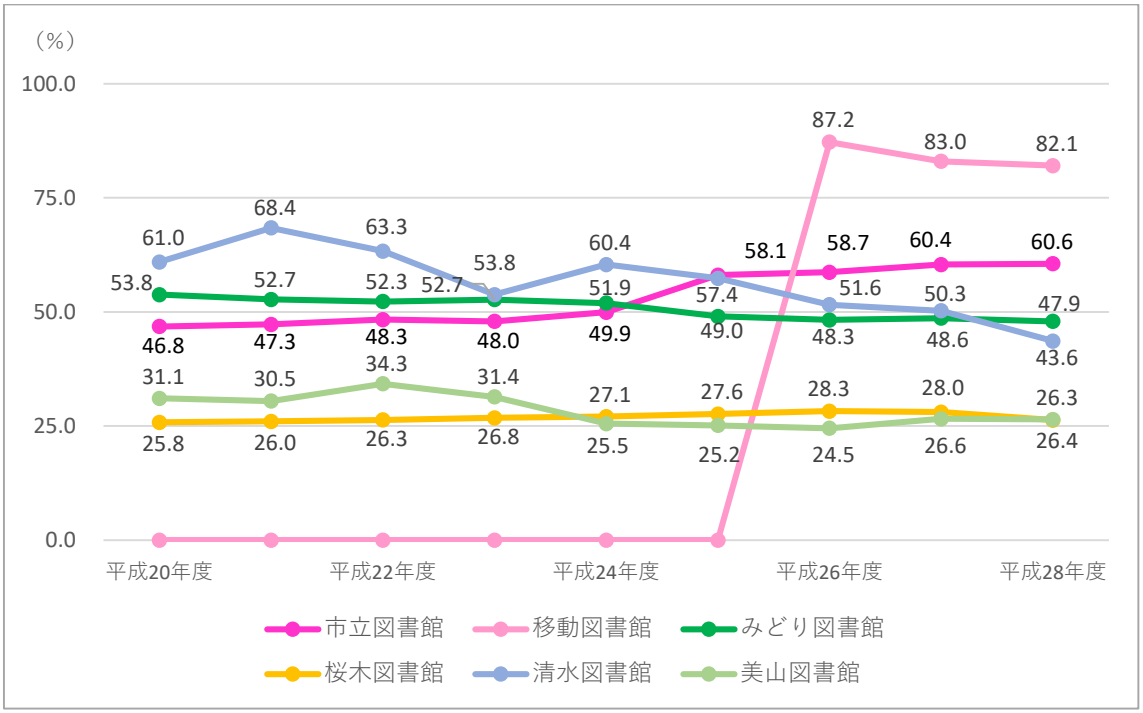

図 3 過去９年間の入館者数に対する貸出利用者数割合の推移

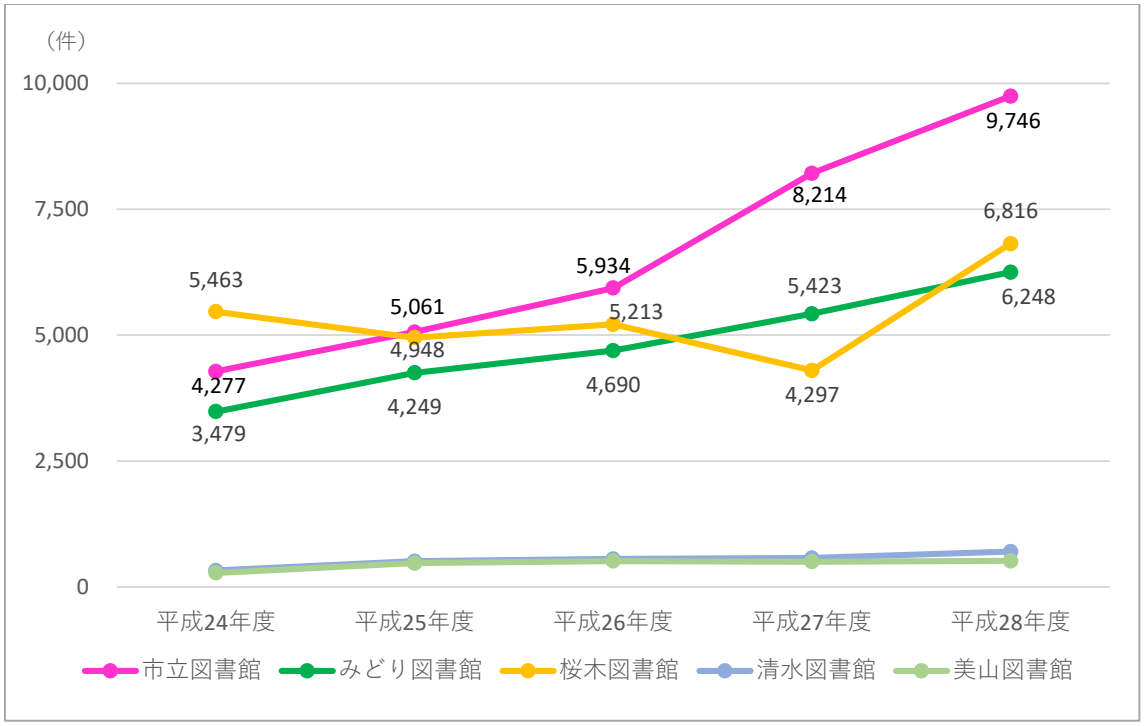

図 4 過去 5 年間のレファレンス件数の推移

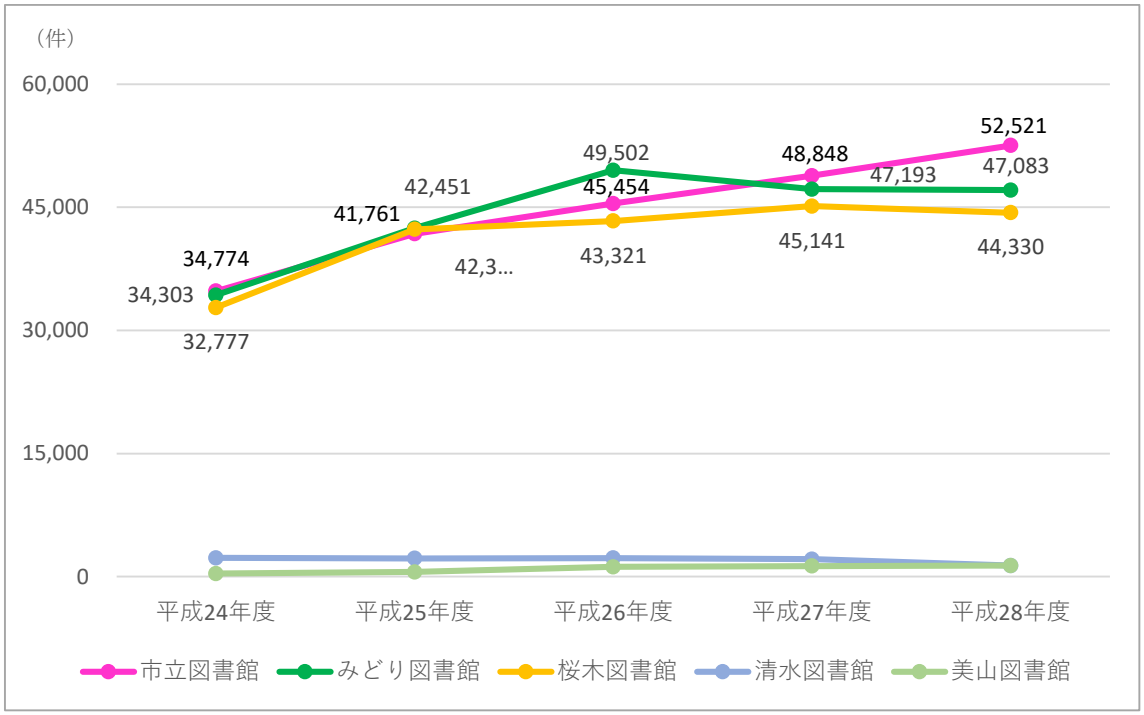

図 5 過去５年間の予約件数の推移

表 9 年齢別貸出冊数（平成 25 年度・平成 28 年度）

館名	年齢	平成25年度			平成28年度			平成28年度－平成25年度		
		貸出冊数（冊）	人口 H26.3（人）	貸出冊数/人口（冊/人）	貸出冊数（冊）	人口 H29.3（人）	貸出冊数/人口（冊/人）	貸出冊数（冊）	人口（人）	貸出冊数/人口（冊/人）
市立図書館	6歳以下	20,960	16,770	1.25	23,523	15,954	1.47	2,563	-816	0.22
	7～9歳	17,344	7,358	2.36	20,248	7,354	2.75	2,904	-4	0.40
	10～12歳	10,116	7,461	1.36	11,547	7,289	1.58	1,431	-172	0.23
	13～15歳	3,989	7,721	0.52	3,897	7,441	0.52	-92	-280	0.01
	16～18歳	4,067	7,780	0.52	3,151	7,753	0.41	-916	-27	-0.12
	19～22歳	7,689	10,258	0.75	5,309	10,280	0.52	-2,380	22	-0.23
	23～29歳	10,631	19,146	0.56	10,086	17,824	0.57	-545	-1,322	0.01
	30～39歳	49,920	33,602	1.49	46,074	31,308	1.47	-3,846	-2,294	-0.01
	40～49歳	59,082	36,474	1.62	69,722	37,846	1.84	10,640	1,372	0.22
	50～59歳	47,072	32,551	1.45	45,422	32,181	1.41	-1,650	-370	-0.03
	60～69歳	59,063	37,940	1.56	67,893	38,180	1.78	8,830	240	0.22
	70歳以上	36,157	50,597	0.71	41,711	52,063	0.80	5,554	1,466	0.09
	年齢なし	6,745	－	－	3,353	－	－	-3,392	－	－
	団体	3,120	－	－	8,856	－	－	5,736	－	－
	計	335,955	267,658	1.26	360,792	265,473	1.36	24,837	-2,185	0.10
移動図書館	6歳以下	1,314	16,770	0.08	1,145	15,954	0.07	-169	-816	-0.01
	7～9歳	8,690	7,358	1.18	8,844	7,354	1.20	154	-4	0.02
	10～12歳	7,423	7,461	0.99	9,158	7,289	1.26	1,735	-172	0.26
	13～15歳	344	7,721	0.04	147	7,441	0.02	-197	-280	-0.02
	16～18歳	0	7,780	0.00	0	7,753	0.00	0	-27	0.00
	19～22歳	17	10,258	0.00	12	10,280	0.00	-5	22	-0.00
	23～29歳	276	19,146	0.01	244	17,824	0.01	-32	-1,322	-0.00
	30～39歳	364	33,602	0.01	859	31,308	0.03	495	-2,294	0.02
	40～49歳	612	36,474	0.02	1,093	37,846	0.03	481	1,372	0.01
	50～59歳	1,617	32,551	0.05	1,424	32,181	0.04	-193	-370	-0.01
	60～69歳	2,633	37,940	0.07	2,677	38,180	0.07	44	240	0.00
	70歳以上	3,329	50,597	0.07	4,388	52,063	0.08	1,059	1,466	0.02
	年齢なし	61	－	－	16	－	－	-45	－	－
	団体	12,050	－	－	14,697	－	－	2,647	－	－
	計	38,730	267,658	0.14	44,704	265,473	0.17	5,974	-2,185	0.02
みどり図書館	6歳以下	23,496	16,770	1.40	27,545	15,954	1.73	4,049	-816	0.33
	7～9歳	22,696	7,358	3.08	25,355	7,354	3.45	2,659	-4	0.36
	10～12歳	12,401	7,461	1.66	11,659	7,289	1.60	-742	-172	-0.06
	13～15歳	4,749	7,721	0.62	5,429	7,441	0.73	680	-280	0.11
	16～18歳	3,010	7,780	0.39	2,639	7,753	0.34	-371	-27	-0.05
	19～22歳	4,629	10,258	0.45	4,348	10,280	0.42	-281	22	-0.03
	23～29歳	17,277	19,146	0.90	13,902	17,824	0.78	-3,375	-1,322	-0.12
	30～39歳	76,893	33,602	2.29	65,830	31,308	2.10	-11,063	-2,294	-0.19
	40～49歳	82,247	36,474	2.25	80,060	37,846	2.12	-2,187	1,372	-0.14
	50～59歳	64,008	32,551	1.97	54,170	32,181	1.68	-9,838	-370	-0.28
	60～69歳	96,102	37,940	2.53	96,590	38,180	2.53	488	240	-0.00
	70歳以上	54,684	50,597	1.08	59,373	52,063	1.14	4,689	1,466	0.06
	年齢なし	767	－	－	2,528	－	－	1,768	－	－
	団体	5,021	－	－	5,851	－	－	830	－	－
	計	467,980	267,658	1.75	455,279	265,473	1.71	-12,701	-2,185	-0.03
桜木図書館	6歳以下	14,568	16,770	0.87	13,809	15,954	0.87	-759	-816	-0.00
	7～9歳	13,407	7,358	1.82	11,887	7,354	1.62	-1,520	-4	-0.21
	10～12歳	6,403	7,461	0.86	8,638	7,289	1.19	2,235	-172	0.33
	13～15歳	4,573	7,721	0.59	3,425	7,441	0.46	-1,148	-280	-0.13
	16～18歳	4,926	7,780	0.63	5,077	7,753	0.65	151	-27	0.02
	19～22歳	5,387	10,258	0.53	5,150	10,280	0.50	-237	22	-0.02
	23～29歳	15,403	19,146	0.80	12,001	17,824	0.67	-3,402	-1,322	-0.13
	30～39歳	46,525	33,602	1.38	34,796	31,308	1.11	-11,729	-2,294	-0.27
	40～49歳	52,717	36,474	1.45	53,843	37,846	1.42	1,126	1,372	-0.02
	50～59歳	39,946	32,551	1.23	38,071	32,181	1.18	-1,875	-370	-0.04
	60～69歳	51,179	37,940	1.35	49,935	38,180	1.31	-1,244	240	-0.04
	70歳以上	36,751	50,597	0.73	39,813	52,063	0.76	3,062	1,466	0.04
	年齢なし	1,703	－	－	596	－	－	-1,107	－	－
	団体	4,207	－	－	11,669	－	－	7,462	－	－
	計	297,695	267,658	1.11	288,710	265,473	1.09	-8,985	-2,185	-0.02

館名	年齢	平成25年度			平成28年度			平成28年度－平成25年度		
		貸出冊数（冊）	人口 H26.3（人）	貸出冊数/人口（冊/人）	貸出冊数（冊）	人口 H29.3（人）	貸出冊数/人口（冊/人）	貸出冊数（冊）	人口（人）	貸出冊数/人口（冊/人）
清水図書館	6歳以下	1,576	16,770	0.09	2,297	15,954	0.14	721	-816	0.05
	7～9歳	1,381	7,358	0.19	979	7,354	0.13	-402	-4	-0.05
	10～12歳	693	7,461	0.09	885	7,289	0.12	192	-172	0.03
	13～15歳	321	7,721	0.04	190	7,441	0.03	-131	-280	-0.02
	16～18歳	72	7,780	0.01	54	7,753	0.01	-18	-27	-0.00
	19～22歳	93	10,258	0.01	78	10,280	0.01	-15	22	-0.00
	23～29歳	278	19,146	0.01	163	17,824	0.01	-115	-1,322	-0.01
	30～39歳	3,738	33,602	0.11	4,290	31,308	0.14	552	-2,294	0.03
	40～49歳	4,458	36,474	0.12	3,521	37,846	0.09	-937	1,372	-0.03
	50～59歳	3,990	32,551	0.12	2,207	32,181	0.07	-1,783	-370	-0.05
	60～69歳	5,563	37,940	0.15	5,707	38,180	0.15	144	240	0.00
	70歳以上	2,173	50,597	0.04	2,871	52,063	0.06	698	1,466	0.01
	年齢なし	0	－	－	0	－	－	0	－	－
	団体	2,827	－	－	1,793	－	－	-1,034	－	－
	計	27,163	267,658	0.10	25,035	265,473	0.09	-2,128	-2,185	-0.01
美山図書館	6歳以下	696	16,770	0.04	448	15,954	0.03	-248	-816	-0.01
	7～9歳	658	7,358	0.09	460	7,354	0.06	-198	-4	-0.03
	10～12歳	231	7,461	0.03	87	7,289	0.01	-144	-172	-0.02
	13～15歳	110	7,721	0.01	74	7,441	0.01	-36	-280	-0.00
	16～18歳	30	7,780	0.00	95	7,753	0.01	65	-27	0.01
	19～22歳	731	10,258	0.07	167	10,280	0.02	-564	22	-0.06
	23～29歳	658	19,146	0.03	104	17,824	0.01	-554	-1,322	-0.03
	30～39歳	1,345	33,602	0.04	2,325	31,308	0.07	980	-2,294	0.03
	40～49歳	1,236	36,474	0.03	7,187	37,846	0.19	5,951	1,372	0.16
	50～59歳	1,649	32,551	0.05	1,632	32,181	0.05	-17	-370	0.00
	60～69歳	4,766	37,940	0.13	3,382	38,180	0.09	-1,384	240	-0.04
	70歳以上	1,622	50,597	0.03	1,407	52,063	0.03	-215	1,466	-0.01
	年齢なし	2	－	－	0	－	－	-2	－	－
	団体	2,768	－	－	494	－	－	-2,274	－	－
	計	16,502	267,658	0.06	17,862	265,473	0.07	1,360	-2,185	0.01
全館合計	6歳以下	62,610	16,770	3.73	68,767	15,954	4.31	6,157	-816	0.58
	7～9歳	64,176	7,358	8.72	67,773	7,354	9.22	3,597	-4	0.49
	10～12歳	37,267	7,461	4.99	41,974	7,289	5.76	4,707	-172	0.76
	13～15歳	14,086	7,721	1.82	13,162	7,441	1.77	-924	-280	-0.06
	16～18歳	12,105	7,780	1.56	11,016	7,753	1.42	-1,089	-27	-0.14
	19～22歳	18,546	10,258	1.81	15,064	10,280	1.47	-3,482	22	-0.34
	23～29歳	44,523	19,146	2.33	36,500	17,824	2.05	-8,023	-1,322	-0.28
	30～39歳	178,785	33,602	5.32	154,174	31,308	4.92	-24,611	-2,294	-0.40
	40～49歳	200,352	36,474	5.49	215,426	37,846	5.69	15,074	1,372	0.20
	50～59歳	158,282	32,551	4.86	142,926	32,181	4.44	-15,356	-370	-0.42
	60～69歳	219,306	37,940	5.78	226,184	38,180	5.92	6,878	240	0.14
	70歳以上	134,716	50,597	2.66	149,563	52,063	2.87	14,847	1,466	0.21
	年齢なし	9,278	－	－	6,493	－	－	-2,785	－	－
	団体	29,993	－	－	43,360	－	－	13,367	－	－
	合計	1,184,025	267,658	4.42	1,192,382	265,473	4.49	8,357	-2,185	0.07

出典）人口は福井市 HP「福井市人口統計」

表 10 年齢別利用者数（平成 25 年度・平成 28 年度）

館名	年齢	平成25年度			平成28年度			平成28年度－平成25年度		
		利用者数（人）	人口 H26.3（人）	利用率（割合）	利用者数（人）	人口 H29.3（人）	利用率（割合）	利用者数（人）	人口（人）	利用率（割合）
市立図書館	6歳以下	378	16,770	2.3%	422	15,954	2.6%	44	-816	0.4%
	7～9歳	464	7,358	6.3%	648	7,354	8.8%	184	-4	2.5%
	10～12歳	384	7,461	5.1%	366	7,289	5.0%	-18	-172	-0.1%
	13～15歳	280	7,721	3.6%	234	7,441	3.1%	-46	-280	-0.5%
	16～18歳	321	7,780	4.1%	312	7,753	4.0%	-9	-27	-0.1%
	19～22歳	388	10,258	3.8%	431	10,280	4.2%	43	22	0.4%
	23～29歳	466	19,146	2.4%	420	17,824	2.4%	-46	-1,322	-0.1%
	30～39歳	1,229	33,602	3.7%	1,150	31,308	3.7%	-79	-2,294	0.0%
	40～49歳	1,529	36,474	4.2%	1,605	37,846	4.2%	76	1,372	0.0%
	50～59歳	1,035	32,551	3.2%	1,031	32,181	3.2%	-4	-370	0.0%
	60～69歳	1,167	37,940	3.1%	1,288	38,180	3.4%	121	240	0.3%
	70歳以上	787	50,597	1.6%	847	52,063	1.6%	60	1,466	0.1%
	年齢なし	4	－	－	7	－	－	3	－	－
	団体	65	－	－	82	－	－	17	－	－
	計	8,497	267,658	3.2%	8,843	265,473	3.3%	346	-2,185	0.2%
移動図書館	6歳以下	39	16,770	0.2%	54	15,954	0.3%	15	-816	0.1%
	7～9歳	380	7,358	5.2%	404	7,354	5.5%	24	-4	0.3%
	10～12歳	286	7,461	3.8%	375	7,289	5.1%	89	-172	1.3%
	13～15歳	27	7,721	0.3%	13	7,441	0.2%	-14	-280	-0.2%
	16～18歳	－	7,780	－	－	7,753	－	－	-27	－
	19～22歳	－	10,258	－	4	10,280	0.0%	4	22	0.0%
	23～29歳	6	19,146	0.0%	10	17,824	0.1%	4	-1,322	0.0%
	30～39歳	14	33,602	0.0%	30	31,308	0.1%	16	-2,294	0.1%
	40～49歳	28	36,474	0.1%	41	37,846	0.1%	13	1,372	0.0%
	50～59歳	38	32,551	0.1%	48	32,181	0.1%	10	-370	0.0%
	60～69歳	56	37,940	0.1%	80	38,180	0.2%	24	240	0.1%
	70歳以上	93	50,597	0.2%	121	52,063	0.2%	28	1,466	0.0%
	年齢なし	－	－	－	－	－	－	－	－	－
	団体	42	－	－	51	－	－	9	－	－
	計	1,009	267,658	0.4%	1,231	265,473	0.5%	222	-2,185	0.1%
みどり図書館	6歳以下	511	16,770	3.0%	558	15,954	3.5%	47	-816	0.5%
	7～9歳	829	7,358	11.3%	754	7,354	10.3%	-75	-4	-1.0%
	10～12歳	617	7,461	8.3%	555	7,289	7.6%	-62	-172	-0.7%
	13～15歳	276	7,721	3.6%	301	7,441	4.0%	25	-280	0.5%
	16～18歳	221	7,780	2.8%	208	7,753	2.7%	-13	-27	-0.2%
	19～22歳	281	10,258	2.7%	256	10,280	2.5%	-25	22	-0.2%
	23～29歳	707	19,146	3.7%	555	17,824	3.1%	-152	-1,322	-0.6%
	30～39歳	2,216	33,602	6.6%	1,846	31,308	5.9%	-370	-2,294	-0.7%
	40～49歳	2,226	36,474	6.1%	2,142	37,846	5.7%	-84	1,372	-0.4%
	50～59歳	1,470	32,551	4.5%	1,272	32,181	4.0%	-198	-370	-0.6%
	60～69歳	1,844	37,940	4.9%	1,856	38,180	4.9%	12	240	0.0%
	70歳以上	1,034	50,597	2.0%	1,148	52,063	2.2%	114	1,466	0.2%
	年齢なし	5	－	－	6	－	－	1	－	－
	団体	64	－	－	74	－	－	10	－	－
	計	12,301	267,658	4.6%	11,531	265,473	4.3%	-770	-2,185	-0.3%
桜木図書館	6歳以下	273	16,770	1.6%	306	15,954	1.9%	33	-816	0.3%
	7～9歳	584	7,358	7.9%	702	7,354	9.5%	118	-4	1.6%
	10～12歳	335	7,461	4.5%	337	7,289	4.6%	2	-172	0.1%
	13～15歳	359	7,721	4.6%	322	7,441	4.3%	-37	-280	-0.3%
	16～18歳	547	7,780	7.0%	585	7,753	7.5%	38	-27	0.5%
	19～22歳	455	10,258	4.4%	487	10,280	4.7%	32	22	0.3%
	23～29歳	789	19,146	4.1%	647	17,824	3.6%	-142	-1,322	-0.5%
	30～39歳	1,473	33,602	4.4%	1,250	31,308	4.0%	-223	-2,294	-0.4%
	40～49歳	1,612	36,474	4.4%	1,527	37,846	4.0%	-85	1,372	-0.4%
	50～59歳	1,128	32,551	3.5%	1,113	32,181	3.5%	-15	-370	0.0%
	60～69歳	1,189	37,940	3.1%	1,188	38,180	3.1%	-1	240	0.0%
	70歳以上	941	50,597	1.9%	990	52,063	1.9%	49	1,466	0.0%
	年齢なし	7	－	－	4	－	－	-3	－	－
	団体	39	－	－	92	－	－	53	－	－
	計	9,731	267,658	3.6%	9,550	265,473	3.6%	-181	-2,185	0.0%

館名	年齢	平成25年度			平成28年度			平成28年度－平成25年度		
		利用者数（人）	人口 H26.3（人）	利用率（割合）	利用者数（人）	人口 H29.3（人）	利用率（割合）	利用者数（人）	人口（人）	利用率（割合）
清水図書館	6歳以下	38	16,770	0.2%	41	15,954	0.3%	3	-816	0.0%
	7～9歳	32	7,358	0.4%	40	7,354	0.5%	8	-4	0.1%
	10～12歳	55	7,461	0.7%	24	7,289	0.3%	-31	-172	-0.4%
	13～15歳	48	7,721	0.6%	21	7,441	0.3%	-27	-280	-0.3%
	16～18歳	18	7,780	0.2%	8	7,753	0.1%	-10	-27	-0.1%
	19～22歳	14	10,258	0.1%	7	10,280	0.1%	-7	22	-0.1%
	23～29歳	22	19,146	0.1%	10	17,824	0.1%	-12	-1,322	-0.1%
	30～39歳	102	33,602	0.3%	90	31,308	0.3%	-12	-2,294	0.0%
	40～49歳	93	36,474	0.3%	95	37,846	0.3%	2	1,372	0.0%
	50～59歳	95	32,551	0.3%	57	32,181	0.2%	-38	-370	-0.1%
	60～69歳	107	37,940	0.3%	129	38,180	0.3%	22	240	0.1%
	70歳以上	61	50,597	0.1%	67	52,063	0.1%	6	1,466	0.0%
	年齢なし	－	－	－	－	－	－	－	－	－
	団体	11	－	－	8	－	－	-3	－	－
	計	696	267,658	0.3%	597	265,473	0.2%	-99	-2,185	0.0%
美山図書館	6歳以下	29	16,770	0.2%	13	15,954	0.1%	-16	-816	-0.1%
	7～9歳	35	7,358	0.5%	42	7,354	0.6%	7	-4	0.1%
	10～12歳	21	7,461	0.3%	14	7,289	0.2%	-7	-172	-0.1%
	13～15歳	18	7,721	0.2%	7	7,441	0.1%	-11	-280	-0.1%
	16～18歳	6	7,780	0.1%	3	7,753	0.0%	-3	-27	0.0%
	19～22歳	4	10,258	0.0%	4	10,280	0.0%	0	22	0.0%
	23～29歳	13	19,146	0.1%	7	17,824	0.0%	-6	-1,322	0.0%
	30～39歳	50	33,602	0.1%	51	31,308	0.2%	1	-2,294	0.0%
	40～49歳	46	36,474	0.1%	28	37,846	0.1%	-18	1,372	-0.1%
	50～59歳	47	32,551	0.1%	40	32,181	0.1%	-7	-370	0.0%
	60～69歳	66	37,940	0.2%	65	38,180	0.2%	-1	240	0.0%
	70歳以上	31	50,597	0.1%	36	52,063	0.1%	5	1,466	0.0%
	年齢なし	－	－	－	－	－	－	－	－	－
	団体	8	－	－	8	－	－	0	－	－
	計	374	267,658	0.1%	318	265,473	0.1%	-56	-2,185	0.0%
全館合計	6歳以下	1,268	16,770	7.6%	1,394	15,954	8.7%	126	-816	1.2%
	7～9歳	2,324	7,358	31.6%	2,590	7,354	35.2%	266	-4	3.6%
	10～12歳	1,698	7,461	22.8%	1,671	7,289	22.9%	-27	-172	0.2%
	13～15歳	1,008	7,721	13.1%	898	7,441	12.1%	-110	-280	-1.0%
	16～18歳	1,113	7,780	14.3%	1,116	7,753	14.4%	3	-27	0.1%
	19～22歳	1,142	10,258	11.1%	1,189	10,280	11.6%	47	22	0.4%
	23～29歳	2,003	19,146	10.5%	1,649	17,824	9.3%	-354	-1,322	-1.2%
	30～39歳	5,084	33,602	15.1%	4,417	31,308	14.1%	-667	-2,294	-1.0%
	40～49歳	5,534	36,474	15.2%	5,438	37,846	14.4%	-96	1,372	-0.8%
	50～59歳	3,813	32,551	11.7%	3,561	32,181	11.1%	-252	-370	-0.6%
	60～69歳	4,429	37,940	11.7%	4,606	38,180	12.1%	177	240	0.4%
	70歳以上	2,947	50,597	5.8%	3,209	52,063	6.2%	262	1,466	0.3%
	年齢なし	16	－	－	17	－	－	1	－	－
	団体	229	－	－	315	－	－	86	－	－
	計	32,608	267,658	12.2%	32,070	265,473	12.1%	-538	-2,185	-0.1%

表 11 年齢別登録者数（平成 25 年度・平成 28 年度）

館名	年齢	平成25年度			平成28年度			平成28年度－平成25年度		
		登録者数（人）	人口 H26.3（人）	登録率（割合）	登録者数（人）	人口 H29.3（人）	登録率（割合）	登録者数（人）	人口（人）	登録率（割合）
市立図書館	6歳以下	512	16,770	3.1%	642	15,954	4.0%	130	-816	1.0%
	7～9歳	674	7,358	9.2%	846	7,354	11.5%	172	-4	2.3%
	10～12歳	786	7,461	10.5%	980	7,289	13.4%	194	-172	2.9%
	13～15歳	983	7,721	12.7%	906	7,441	12.2%	-77	-280	-0.6%
	16～18歳	1,331	7,780	17.1%	1,157	7,753	14.9%	-174	-27	-2.2%
	19～22歳	2,249	10,258	21.9%	2,328	10,280	22.6%	79	22	0.7%
	23～29歳	5,158	19,146	26.9%	5,025	17,824	28.2%	-133	-1,322	1.3%
	30～39歳	6,313	33,602	18.8%	7,371	31,308	23.5%	1,058	-2,294	4.8%
	40～49歳	5,754	36,474	15.8%	6,515	37,846	17.2%	761	1,372	1.4%
	50～59歳	4,532	32,551	13.9%	5,066	32,181	15.7%	534	-370	1.8%
	60～69歳	3,984	37,940	10.5%	4,672	38,180	12.2%	688	240	1.7%
	70歳以上	3,624	50,597	7.2%	4,571	52,063	8.8%	947	1,466	1.6%
	年齢なし	7	－	－	8	－	－	1	－	－
	団体	268	－	－	291	－	－	23	－	－
	計	36,175	267,658	13.5%	40,378	265,473	15.2%	4,203	-2,185	1.7%
移動図書館	6歳以下	17	16,770	0.1%	32	15,954	0.2%	15	-816	0.1%
	7～9歳	440	7,358	6.0%	409	7,354	5.6%	-31	-4	-0.4%
	10～12歳	508	7,461	6.8%	558	7,289	7.7%	50	-172	0.8%
	13～15歳	528	7,721	6.8%	519	7,441	7.0%	-9	-280	0.1%
	16～18歳	468	7,780	6.0%	517	7,753	6.7%	49	-27	0.7%
	19～22歳	489	10,258	4.8%	592	10,280	5.8%	103	22	1.0%
	23～29歳	295	19,146	1.5%	575	17,824	3.2%	280	-1,322	1.7%
	30～39歳	99	33,602	0.3%	151	31,308	0.5%	52	-2,294	0.2%
	40～49歳	75	36,474	0.2%	95	37,846	0.3%	20	1,372	0.0%
	50～59歳	126	32,551	0.4%	126	32,181	0.4%	0	-370	0.0%
	60～69歳	171	37,940	0.5%	200	38,180	0.5%	29	240	0.1%
	70歳以上	266	50,597	0.5%	384	52,063	0.7%	118	1,466	0.2%
	年齢なし	1	－	－	2	－	－	1	－	－
	団体	37	－	－	51	－	－	14	－	－
	計	3,520	267,658	1.3%	4,211	265,473	1.6%	691	-2,185	0.3%
みどり図書館	6歳以下	717	16,770	4.3%	804	15,954	5.0%	87	-816	0.8%
	7～9歳	1,130	7,358	15.4%	1,111	7,354	15.1%	-19	-4	-0.3%
	10～12歳	1,430	7,461	19.2%	1,467	7,289	20.1%	37	-172	1.0%
	13～15歳	1,540	7,721	19.9%	1,561	7,441	21.0%	21	-280	1.0%
	16～18歳	1,721	7,780	22.1%	1,591	7,753	20.5%	-130	-27	-1.6%
	19～22歳	2,562	10,258	25.0%	2,462	10,280	23.9%	-100	22	-1.0%
	23～29歳	4,721	19,146	24.7%	4,817	17,824	27.0%	96	-1,322	2.4%
	30～39歳	7,569	33,602	22.5%	7,926	31,308	25.3%	357	-2,294	2.8%
	40～49歳	8,968	36,474	24.6%	9,767	37,846	25.8%	799	1,372	1.2%
	50～59歳	5,728	32,551	17.6%	6,749	32,181	21.0%	1,021	-370	3.4%
	60～69歳	4,459	37,940	11.8%	5,336	38,180	14.0%	877	240	2.2%
	70歳以上	3,496	50,597	6.9%	4,603	52,063	8.8%	1,107	1,466	1.9%
	年齢なし	5	－	－	6	－	－	1	－	－
	団体	123	－	－	144	－	－	21	－	－
	計	44,169	267,658	16.5%	48,344	265,473	18.2%	4,175	-2,185	1.7%
桜木図書館	6歳以下	388	16,770	2.3%	598	15,954	3.7%	210	-816	1.4%
	7～9歳	650	7,358	8.8%	1,077	7,354	14.6%	427	-4	5.8%
	10～12歳	596	7,461	8.0%	1,062	7,289	14.6%	466	-172	6.6%
	13～15歳	736	7,721	9.5%	803	7,441	10.8%	67	-280	1.3%
	16～18歳	1,121	7,780	14.4%	1,246	7,753	16.1%	125	-27	1.7%
	19～22歳	1,752	10,258	17.1%	2,170	10,280	21.1%	418	22	4.0%
	23～29歳	2,647	19,146	13.8%	3,668	17,824	20.6%	1,021	-1,322	6.8%
	30～39歳	3,219	33,602	9.6%	3,881	31,308	12.4%	662	-2,294	2.8%
	40～49歳	2,982	36,474	8.2%	3,993	37,846	10.6%	1,011	1,372	2.4%
	50～59歳	1,929	32,551	5.9%	2,552	32,181	7.9%	623	-370	2.0%
	60～69歳	1,930	37,940	5.1%	2,373	38,180	6.2%	443	240	1.1%
	70歳以上	1,773	50,597	3.5%	2,456	52,063	4.7%	683	1,466	1.2%
	年齢なし	8	－	－	3	－	－	-5	－	－
	団体	43	－	－	92	－	－	49	－	－
	計	19,774	267,658	7.4%	25,974	265,473	9.8%	6,200	-2,185	2.4%

館名	年齢	平成25年度			平成28年度			平成28年度－平成25年度		
		登録者数（人）	人口 H26.3（人）	登録率（割合）	登録者数（人）	人口 H29.3（人）	登録率（割合）	登録者数（人）	人口（人）	登録率（割合）
清水図書館	6歳以下	27	16,770	0.2%	30	15,954	0.2%	3	-816	0.0%
	7～9歳	40	7,358	0.5%	56	7,354	0.8%	16	-4	0.2%
	10～12歳	44	7,461	0.6%	60	7,289	0.8%	16	-172	0.2%
	13～15歳	56	7,721	0.7%	65	7,441	0.9%	9	-280	0.1%
	16～18歳	14	7,780	0.2%	64	7,753	0.8%	50	-27	0.6%
	19～22歳	7	10,258	0.1%	20	10,280	0.2%	13	22	0.1%
	23～29歳	12	19,146	0.1%	19	17,824	0.1%	7	-1,322	0.0%
	30～39歳	58	33,602	0.2%	84	31,308	0.3%	26	-2,294	0.1%
	40～49歳	48	36,474	0.1%	96	37,846	0.3%	48	1,372	0.1%
	50～59歳	45	32,551	0.1%	63	32,181	0.2%	18	-370	0.1%
	60～69歳	62	37,940	0.2%	108	38,180	0.3%	46	240	0.1%
	70歳以上	50	50,597	0.1%	82	52,063	0.2%	32	1,466	0.1%
	年齢なし	－	－	－	－	－	－	－	－	－
	団体	13	－	－	19	－	－	6	－	－
	計	476	267,658	0.2%	766	265,473	0.3%	290	-2,185	0.1%
美山図書館	6歳以下	18	16,770	0.1%	18	15,954	0.1%	0	-816	0.0%
	7～9歳	35	7,358	0.5%	66	7,354	0.9%	31	-4	0.4%
	10～12歳	35	7,461	0.5%	47	7,289	0.6%	12	-172	0.2%
	13～15歳	19	7,721	0.2%	47	7,441	0.6%	28	-280	0.4%
	16～18歳	15	7,780	0.2%	26	7,753	0.3%	11	-27	0.1%
	19～22歳	3	10,258	0.0%	22	10,280	0.2%	19	22	0.2%
	23～29歳	11	19,146	0.1%	9	17,824	0.1%	-2	-1,322	0.0%
	30～39歳	39	33,602	0.1%	59	31,308	0.2%	20	-2,294	0.1%
	40～49歳	37	36,474	0.1%	60	37,846	0.2%	23	1,372	0.1%
	50～59歳	37	32,551	0.1%	58	32,181	0.2%	21	-370	0.1%
	60～69歳	54	37,940	0.1%	92	38,180	0.2%	38	240	0.1%
	70歳以上	31	50,597	0.1%	54	52,063	0.1%	23	1,466	0.0%
	年齢なし	－	－	－	－	－	－	－	－	－
	団体	13	－	－	16	－	－	3	－	－
	計	347	267,658	0.1%	574	265,473	0.2%	227	-2,185	0.1%
全館合計	6歳以下	1,679	16,770	10.0%	2,124	15,954	13.3%	445	-816	3.3%
	7～9歳	2,969	7,358	40.4%	3,565	7,354	48.5%	596	-4	8.1%
	10～12歳	3,399	7,461	45.6%	4,174	7,289	57.3%	775	-172	11.7%
	13～15歳	3,862	7,721	50.0%	3,901	7,441	52.4%	39	-280	2.4%
	16～18歳	4,670	7,780	60.0%	4,601	7,753	59.3%	-69	-27	-0.7%
	19～22歳	7,062	10,258	68.8%	7,594	10,280	73.9%	532	22	5.0%
	23～29歳	12,844	19,146	67.1%	14,113	17,824	79.2%	1,269	-1,322	12.1%
	30～39歳	17,297	33,602	51.5%	19,472	31,308	62.2%	2,175	-2,294	10.7%
	40～49歳	17,864	36,474	49.0%	20,526	37,846	54.2%	2,662	1,372	5.3%
	50～59歳	12,397	32,551	38.1%	14,614	32,181	45.4%	2,217	-370	7.3%
	60～69歳	10,660	37,940	28.1%	12,781	38,180	33.5%	2,121	240	5.4%
	70歳以上	9,240	50,597	18.3%	12,150	52,063	23.3%	2,910	1,466	5.1%
	年齢なし	21	－	－	19	－	－	-2	－	－
	団体	497	－	－	613	－	－	116	－	－
	計	104,461	267,658	39.0%	120,247	265,473	45.3%	15,786	-2,185	6.3%

出典）人口は福井市 HP「福井市人口統計」

表 12 地区別貸出利用状況

地区	人口 H29.3 (人)	貸出冊数 (冊)	貸出冊数 /人口 (冊/人)
順化	3,680	26,966	7.33
宝永	5,100	31,776	6.23
湊	8,859	41,590	4.69
豊	10,541	57,854	5.49
木田	14,107	30,923	2.19
清明	7,809	21,406	2.74
足羽	6,176	37,431	6.06
春山	6,341	63,853	10.07
松本	12,163	62,515	5.14
日之出	7,708	34,804	4.52
旭	5,438	32,760	6.02
和田	11,255	28,516	2.53
東安居	7,095	31,146	4.39
円山	8,236	16,522	2.01
啓蒙	8,100	30,589	3.78
西藤島	4,813	30,667	6.37
社南	13,330	84,126	6.31
社西	6,027	34,046	5.65
社北	8,508	52,842	6.21
安居	3,327	18,667	5.61
中藤島	12,199	46,687	3.83
大安寺	1,253	6,434	5.13
河合	3,995	5,617	1.41
麻生津	8,286	18,614	2.25
国見	1,100	4,150	3.77

地区	人口 H29.3 (人)	貸出冊数 (冊)	貸出冊数 /人口 (冊/人)
岡保	2,464	6,531	2.65
東藤島	3,895	8,958	2.30
殿下	443	2,532	5.72
鶉	3,166	6,590	2.08
棗	1,649	5,078	3.08
鷹巣	1,912	6,889	3.60
本郷	1,111	2,898	2.61
宮ノ下	878	3,127	3.56
森田	13,539	23,610	1.74
酒生	3,348	7,015	2.10
一乗	847	2,333	2.75
上文殊	1,856	2,736	1.47
文殊	2,301	3,877	1.68
六条	2,054	3,958	1.93
東郷	3,923	5,842	1.49
明新	15,787	95,311	6.04
日新	5,554	39,720	7.15
美山	4,225	18,252	4.32
越廼	1,334	4,086	3.06
清水西	2,987	13,416	4.49
清水東	1,876	7,922	4.22
清水南	2,362	8,516	3.61
清水北	2,516	13,752	5.47
市全体	265,473	1,143,450	4.31

出典）人口は福井市 HP「福井市人口統計」

表 13 時間帯別個人貸出利用状況（平成 28 年度・全館）

	開館時間	休館日	
市立図書館	10:00～19:00 (火・土・日～17:15)	毎週月曜日 国民の祝日(振替休日等)	毎月第3日曜日 (桜木:第3木曜日) 年末年始(12/28～1/4) (桜木:12/29～1/3) 特別資料整理期間 (年10日以内)
移動図書館	コースによる	コースによる	
みどり図書館	10:00～19:00 (月・土・日～17:15)	毎週火曜日 国民の祝日(振替休日等)	
桜木図書館	10:00～21:00 (土・日・祝～18:00)	－	
清水図書館	4月～10月　10:00～18:00 11月～3月　9:00～17:15	毎週月曜日(第3日曜日の翌日を除く) 国民の祝日	
美山図書館	火・金・土　10:00～18:00 水曜日　11:30～19:30 日曜日　9:00～16:45	毎週月曜日、木曜日 国民の祝日(振替休日等)	

		～10時	～11時	～12時	～13時	～14時	～15時	～16時
貸出冊数（冊）	市立図書館	－	54,394	47,889	34,532	33,624	39,834	42,171
	移動図書館	4,754	8,059	2,583	701	6,495	4,957	2,025
	みどり図書館	－	55,097	65,234	42,396	43,482	56,634	61,503
	桜木図書館	－	26,523	30,791	25,872	23,923	29,409	31,114
	清水図書館	504	3,383	3,119	2,036	2,035	2,804	3,295
	美山図書館	514	819	1,162	1,116	954	1,296	1,436
	計	5,772	148,275	150,778	106,653	110,513	134,934	141,544
貸出利用者数（人）	市立図書館	－	22,865	12,511	9,996	9,642	10,965	11,308
	移動図書館	1,737	2,886	676	194	1,993	1,553	643
	みどり図書館	－	12,625	14,375	9,504	9,907	12,764	14,098
	桜木図書館	－	7,434	8,534	7,774	7,064	8,467	8,973
	清水図書館	173	809	741	552	519	690	796
	美山図書館	105	232	281	320	267	331	359
	計	2,015	46,851	37,118	28,340	29,392	34,770	36,177

		～17時	～18時	～19時	～20時	～21時	合計
貸出冊数（冊）	市立図書館	46,046	27,392	20,711	－	－	346,593
	移動図書館	292	－	－	－	－	29,866
	みどり図書館	65,761	36,024	18,124	－	－	444,255
	桜木図書館	32,401	33,619	17,842	12,727	11,921	276,142
	清水図書館	4,280	1,737	39	－	－	23,232
	美山図書館	1,622	1,232	832	107	－	11,090
	計	150,402	100,004	57,548	12,834	11,921	1,131,178
貸出利用者数（人）	市立図書館	12,320	7,638	11,173	－	－	108,418
	移動図書館	115	－	－	－	－	9,797
	みどり図書館	14,843	8,199	4,343	－	－	100,658
	桜木図書館	9,295	10,326	5,861	4,500	4,536	82,764
	清水図書館	911	426	7	－	－	5,624
	美山図書館	382	340	139	27	－	2,783
	計	37,866	26,929	21,523	4,527	4,536	310,044

表 14 1時間あたり個人貸出利用状況（平成 28 年度・市立図書館）

		～11時	～12時	～13時	～14時	～15時	～16時
貸出冊数(冊)		54,394	47,889	34,532	33,624	39,834	42,171
貸出利用者数(人)		22,865	12,511	9,996	9,642	10,965	11,308
年間開館時間数(時間)		281	281	281	281	281	281
1時間	貸出冊数(冊/時間)	194	170	123	120	142	150
あたり	貸出利用者数(人/時間)	81	45	36	34	39	40

		～17時	～18時	～19時	合計	平均
貸出冊数(冊)		46,046	27,392	20,711	346,593	－
貸出利用者数(人)		12,320	7,638	11,173	108,418	－
年間開館時間数(時間)		176.75	142	142	2,147	－
1時間	貸出冊数(冊/時間)	261	193	146	－	166
あたり	貸出利用者数(人/時間)	70	54	79	－	53

表 15 曜日別貸出利用状況（平成 28 年度・全館）

	開館時間	休館日	
市立図書館	10:00～19:00 (火・土・日～17:15)	毎週月曜日 国民の祝日(振替休日等)	毎月第3日曜日 (桜木:第3木曜日) 年末年始(12/28～1/4) (桜木:12/29～1/3) 特別資料整理期間 (年10日以内)
移動図書館	コースによる	コースによる	
みどり図書館	10:00～19:00 (月・土・日～17:15)	毎週火曜日 国民の祝日(振替休日等)	
桜木図書館	10:00～21:00 (土・日・祝～18:00)	－	
清水図書館	4月～10月　10:00～18:00 11月～3月　9:00～17:15	毎週月曜日(第3日曜日の翌日を除く) 国民の祝日	
美山図書館	火・金・土　10:00～18:00 水曜日　11:30～19:30 日曜日　9:00～16:45	毎週月曜日、木曜日 国民の祝日(振替休日等)	

		月	火	水	木	金	土	日	合計
貸出冊数（冊）	市立図書館	3,846	57,342	52,528	48,442	51,328	80,678	52,429	346,593
	移動図書館	－	1,177	10,084	7,182	11,200	192	31	29,866
	みどり図書館	58,236	1,479	72,082	63,853	62,718	107,827	78,060	444,255
	桜木図書館	41,484	38,560	37,999	26,030	40,639	46,747	44,683	276,142
	清水図書館	347	3,825	3,147	3,047	2,715	6,124	4,027	23,232
	美山図書館	－	1,847	2,364	161	1,907	3,107	1,704	11,090
	計	103,913	104,230	178,204	148,715	170,507	244,675	180,934	1,131,178
貸出利用者数（人）	市立図書館	3,757	17,643	16,949	15,440	16,757	22,711	15,161	108,418
	移動図書館	－	406	3,231	2,267	3,818	59	16	9,797
	みどり図書館	13,716	333	17,213	15,089	15,065	22,773	16,469	100,658
	桜木図書館	12,551	12,311	11,958	8,295	12,879	12,724	12,046	82,764
	清水図書館	97	984	773	804	768	1,296	902	5,624
	美山図書館	－	530	612	43	550	675	373	2,783
	計	30,121	32,207	50,736	41,938	49,837	60,238	44,967	310,044

表 16 曜日別 1 日あたり個人貸出利用状況（平成 28 年度・市立図書館）

		月	火	水	木	金	土	日	合計	平均
貸出冊数(冊)		3,846	57,342	52,528	48,442	51,328	80,678	52,429	346,593	－
貸出利用者数(人)		3,757	17,643	16,949	15,440	16,757	22,711	15,161	108,418	－
年間開館日数(日)		0	50	47	46	49	50	39	281	－
1日あたりの開館時間数		－	7.25	9.00	9.00	9.00	7.25	7.25	－	－
1日あたり	貸出冊数(冊/日)	－	1,147	1,118	1,053	1,048	1,614	1,344	－	1,220
	貸出利用者数(人/日)	－	353	361	336	342	454	389	－	372
1時間あたり	貸出冊数(冊/時)	－	158	124	117	116	223	185	－	154
	貸出利用者数(人/時)	－	49	40	37	38	63	54	－	47

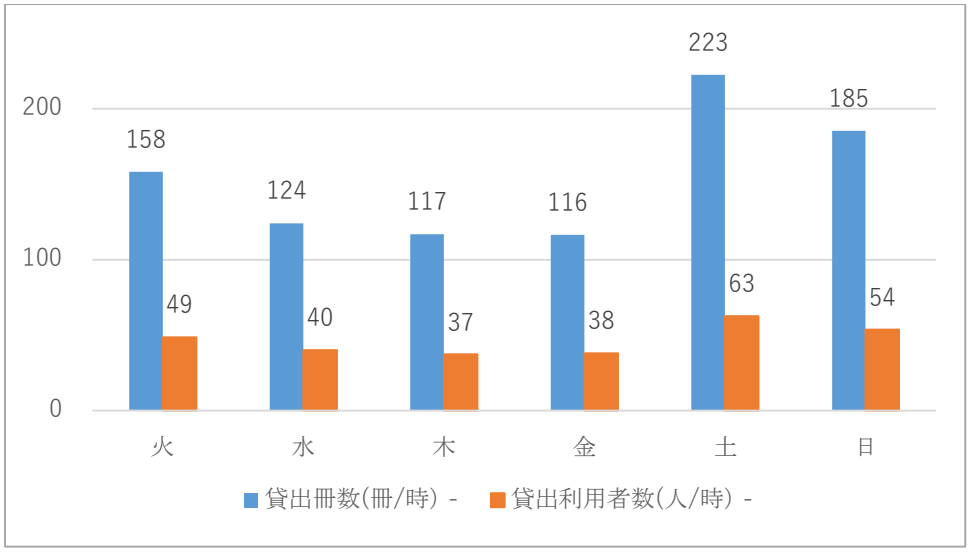

図 6 曜日別 1 時間あたり貸出利用状況　（平成 28 年度・市立図書館）

2 類似施設の先進事例

2-1 ＩＣＴを活用した事例

表 17 ＩＣＴを活用した事例①

安城市図書情報館アンフォーレ			
1 所在地	愛知県安城市御幸本町 12-1	6 奉仕人口	184,892 人
2 開館日	9:00～20:00(土・日・祝～18:00)	7 開館年月	平成 29 年 6 月
3 休館日	火曜日、第4金曜日、年末年始	8 貸出冊数	－
4 延床面積	6,173 ㎡ (公共施設棟 9,193 ㎡、商業施設棟 3,041 ㎡)	9 蔵書冊数	約 450,000 冊
5 併設施設	多目的ホール、市民課窓口、民間施設	10 運営形態	直営

特徴

- **子どもや親子が遊びの中で ICT に触れる機会の提供（インタラクティブプロジェクション）**
  大型のディスプレイを設置し、子どもの動きに反応して画像を変化させることで、子どもが画面の中にいるような体験の出来る環境を提供。体験を通じて ICT に対する子どもの興味・関心を喚起。

- **協働での作業やグループ学習を効率化するための環境の提供**
  データを共有してアイディアを練ることの出来るディスカッションテーブルや電子黒板を備えるディスカッションルーム（有料）、3D プリンター等を備えた編集・録音スタジオ（有料）等を提供し、新たな文化・ビジネスの創造を支援。

写真出典）安城市図書情報館ＨＰ

- **24h貸出を可能とする予約本受取機の設置**
  機械式の予約本受取機を館外に設置することで、開館日・時間以外でも自身による貸出処理による資料の受け取りを可能とし、利用者利便性の向上、新たな利用の促進に貢献。

写真出典）安城市図書情報館ＨＰ

- **次世代育成を目的としたICT学習機会の提供（ロボットプログラミング）**
  市内に工作機械メーカーや産業用ロボットメーカーが集積していることを活かし、企業との連携等を通じて小学3年生～6年生を対象としたプログラミング講座を開催。

講座回数	年間 24 回
開催曜日	日曜日・月曜日・水曜日・木曜日・土曜日（各日 2 回実施、10 コース）
開催時間	平　　日　1 回目 16:00～17:30　2 回目 18:00～19:30 土日祝日　1 回目 14:00～15:30　2 回目 16:00～17:30

出典）「日本の図書館 2016」、安城市図書情報館 HP、安城市図書情報館 Twitter、安城市 HP

表 18 ＩＣＴを活用した事例②

江戸川区立篠崎図書館			
1 所在地	東京都江戸川区篠崎町 7-20-19	6 奉仕人口	680,262 人
2 開館日	9:00～21:30	7 開館年月	平成 20 年 7 月
3 休館日	第 4 月曜日、年末年始、特別整理期間	8 貸出冊数	322,656 冊
4 延床面積	1,087 ㎡(篠崎文化プラザ全体 2,515 ㎡)	9 蔵書冊数	84,176 冊
5 併設施設	総合人生大学、企画展示ギャラリー 伝統工芸カフェ	10 運営形態	指定管理者

- **Pepper の導入による業務効率化**
  機械化可能な業務を人型ロボット Pepper が対応することで、図書館職員が本来の業務に集中して取り組むことの出来る環境を創出。
  Pepper は図書館エントランスに配置され、利用者からの質問への応答、区内イベントや近隣施設の案内、座席予約の受付を行う他、蔵書検索にも対応。

出典）「日本の図書館 2016」、江戸川区立図書館 HP、篠崎文化プラザ HP

表 19 ＩＣＴを活用した事例③

葛飾区立中央図書館			
1 所在地	東京都葛飾区金町 6-2-1	6 奉仕人口	449,527 人
2 開館日	9:00～22:00(日・祝～20:00)	7 開館年月	平成 21 年 10 月
3 休館日	第 4 木曜日、特別整理期間	8 貸出冊数	1,014,641 冊
4 延床面積	5,078 ㎡(複合施設全体 79,563 ㎡)	9 蔵書冊数	405,739 冊
5 併設施設	商業施設、マンション	10 運営形態	業務委託

特徴

- **利用者自身による貸出・返却手続き**
  区内図書館の全資料にICタグを貼付し、蔵書管理を効率化。自動貸出機、自動返却機、予約棚を設置し各手続きをセルフ化することで手続き時間の短縮とプライバシー保護の両面から利用者利便性を向上。

写真出典）葛飾区立図書館ＨＰ

- **ユニバーサルデザインへの配慮**
  ラジオ周波数で受信可能な音声案内、音声対応可能な資料検索機の設置、館内情報や緊急情報のモニター表示等、ICTを活用してユニバーサルデザインに配慮した読書環境を整備。

写真出典）葛飾区立図書館ＨＰ

出典）「日本の図書館 2016」、葛飾区立図書館 HP

2-2 賑わい創出・滞在性等を重視した事例

表 20 賑わい創出・滞在性等を重視した事例①

熊取町立図書館			
1 所在地	大阪府泉南郡熊取町野田 4-2714-1	6 奉仕人口	44,338 人
2 開館日	10:00～18:00	7 開館年月	平成6年 11 月
3 休館日	火曜日、年末年始、館内整理日 特別整理日	8 貸出冊数	395,870 冊
4 延床面積	3,906 ㎡	9 蔵書冊数	367,131 冊
5 併設施設	―	10 運営形態	直営

特徴

- **町民文化祭への参加による賑わいの創出への貢献**
  住民の芸術・文化等の成果発表機会、交流とふれあいの場の創出を目的として毎年 11 月に開催される町民文化祭において、公民館や町民開館等と連携し、子ども向けイベント、ボランティアによる町の体操「くまとりタピオ体操」の体験、本の修理体験等を展開。

写真出典）熊取町立図書館 HP

- **地域住民との交流事業「図書館で“そとみせ”」の開催**
  地域活性化と地域住民の交流を目的とした事業である「図書館で“そとみせ”」を実施。社会福祉施設や公益的な活動に取り組む団体を対象に、団体のPR活動や発表の場として、図書館の玄関前等の屋外スペースを無料で提供。出店団体は、手作りの小物類の販売や、飲料・軽食の販売、健康相談、認知症サポーター養成講座等の場として利用。

写真出典）熊取町立図書館 HP

出典）「日本の図書館 2016」、「平成 28 年度図書館活動報告」、熊取町立図書館 HP

表 21 賑わい・滞在性等を重視した事例②

小平市立仲町図書館			
1 所在地	東京都小平市仲町 145	6 奉仕人口	186,958 人
2 開館日	9:00～17:00(火・水～20:00)	7 開館年月	平成 27 年3月
3 休館日	金曜日、第3木曜日、年末年始 特別整理期間	8 貸出冊数	－
4 延床面積	441 ㎡(なかまちテラス全体 1,453 ㎡)	9 蔵書冊数	60,457 冊
5 併設施設	公民館、カフェラウンジ	10 運営形態	直営

特徴

- **公民館との複合化による生涯学習・地域活性化拠点の創出**

  小平市立図書館全8館のうちの1館。
  「人と情報との出会いの場」を基本コンセプトに、図書館と公民館双方の資源の有効活用と、相乗効果の創出を目指し、複合施設としてリニューアルオープン。施設内のどこでも図書館資料の持出しが可能。共用エントランスに雑誌・新聞コーナーや予約資料受取用の貸出ロッカーを設置、公民館空室の読書室としての開放等、公民館機能と融合したサービスを展開。

画像出典）小平市ＨＰ

- **施設開館前からの市民協働による交流・賑わい創出**

  リニューアルオープンに向けた市民協働の場として、地域住民や学生、商店会らとともに「なかまちテラスLinksプロジェクト」等を展開。ワークショップを通じた施設のソフト面の検討、武蔵野美術大学との連携事業(ロゴ作成、PRキャラクターの企画等)、施設で活動するサークルの育成等の面から活動を展開。リニューアルオープン後も、図書館・公民館との協働事業として、なかまちテラスまつりの開催や、なかまちテラスだよりの配布等の活動を展開。

写真出典）小平市ＨＰ

- **カフェラウンジの設置、通信環境の整備による快適性・滞在性の向上**

  施設内に障がい者団体が運営するカフェラウンジを設置、公民館への配達や、カフェ内でのイベントや古本市の開催等、市民の憩いの場としての機能を充実。また来館者向けWi-Fiの整備や、デジタルサイネージによるなかまちテラスの行事や市の情報発信等により、利用者の利便性を向上。

写真出典）社会福祉法人ときわ会ＨＰ

出典）「日本の図書館 2016」、「平成 27 年度事業概要」、小平市立図書館 HP

表 22 賑わい創出・滞在性等を重視した事例③

玉野市立図書館			
1 所在地	岡山県玉野市宇野 1-38-1	6 奉仕人口	62,863 人
2 開館日	9:00～21:00	7 開館年月	平成 29 年4月
3 休館日	月曜日、年末年始、特別整理期間	8 貸出冊数	－
4 延床面積	2,260 ㎡ （公共施設部分全体 4,178 ㎡、 ショッピングモールメルカ全体 29,585 ㎡）	9 蔵書冊数	約 165,000 冊
5 併設施設	公民館、ミュージアム、ギャラリー 専門店、スーパーマーケット、カフェ等	10 運営形態	指定管理者

特徴

- **公民館との融合による利用促進・相乗効果創出**
  中心市街地における賑わい創出が求められる中で、市民サービスの向上と賑わいの創出を図るとともに、図書館と公民館との連携を核とした学びと課題解決活動による生涯学習社会の充実を目指して、図書館と中央公民館を中心市街地の既存商業施設（ショッピングモールメルカ）へ移転・整備。
  図書館の開架スペースに研修室等の公民館の諸室を点在させ、ガラス越しに互いの利用・活動状況が見える仕組みとすることで、複合施設としての一体感を創出し、双方の施設の利用を促進。
  図書館、公民館、ミュージアム、ギャラリーを指定管理者1社が一体的に管理運営し、総合カウンターでの一括対応や各種連携事業の開催等、各機能を融合したサービスを展開することで、さらに利用者利便性を向上。
- **商業施設内での立地を活かした賑わいの創出**
  100 円ショップや衣料品店等の立地する専門店と同一フロアに立地。商業施設のホームページでの図書館や公民館のイベント情報の発信、1 階のイベントスペースを活用した事業の実施等、立地を活かした連携事業の展開により、双方の利用者層の拡大に貢献。商業施設内のテナントの営業時間（最大 22 時）等を考慮し、図書館・公民館ともに 21 時まで開館し、商業施設利用者の立ち寄り利用を促進。

画像出典）玉野市ＨＰ

写真出典）玉野市立図書館・中央公民館 Facebook

出典）「日本の図書館 2016」玉野市立図書館・中央公民館 HP

表 23 賑わい・滞在性等を重視した事例④

塩尻市立図書館			
1 所在地	長野県塩尻市大門一番町 12-2	6 奉仕人口	67,666 人
2 開館日	10:00～20:00(児童コーナーは 9:00～) (土 9:30～20:00、日・祝 9:30～18:00)	7 開館年月	平成 22 年 7 月
3 休館日	水曜日、年末年始、資料整理日 蔵書点検期間	8 貸出冊数	488,184 冊
4 延床面積	3,286 ㎡ (塩尻市市民交流センターえんぱーく全体 11,902 ㎡)	9 蔵書冊数	370,899 冊
5 併設施設	子育て支援センター、商工会議所 観光協会、多目的ホール、民間施設等	10 運営形態	直営

特徴

- **幅広い市民に利用される機能の連携・融合による賑わいの場の創出**
  中心市街地活性化を目的とし、「知恵の交流を通じた人づくりの場」を基本コンセプトとする複合施設の1機能として市立図書館が立地。市立図書館ではその立地を活かし、商工会議所と連携した情報提供や子育て支援センターと融合したサービス等を展開。これらのサービス展開により利用者利便性を向上、利用者拡大を図る。開館後5年間の来館者約 300 万人、複合施設利用者の約 40%の周辺商店街利用等、まちの賑わい創出に貢献。

写真出典）塩尻市立図書館ＨＰ

- **利用者目線での図書の配架**
  利用者が利用目的に合わせて本を選ぶことができるよう、NDCに関わらず、関連する内容・テーマ別に資料を配架。職員1人ひとりが担当の分野をもち、書架の整理、資料の収集、展示等を実施。

写真出典）塩尻市立図書館ＨＰ

- **塩尻市ブランド戦略の主軸であるワインの振興支援**
  図書館の特徴あるコレクションのひとつとして、市の特産品であるワインに関する資料を収集。蔵書を活用した「日本ワイン読書会」の開催や、市内のワインイベントのPR企画展示等を実施。

写真出典）塩尻市立図書館ＨＰ

- **信州しおじり本の寺子屋の開催**
  鳥取県米子市の「本の学校」をモデルとし、本と人とをつなぎ、生涯読書を推進することを目的に、市立図書館が中心となり開校。著者や出版社、書店と連携した講演会や企画展等を月に1～2回開催。

写真出典）塩尻市立図書館ＨＰ

出典）「日本の図書館 2016」、塩尻市立図書館 HP、塩尻市市民交流センターパンフレット

2-3 他機関と連携した特徴的なサービスの展開事例

表 24 他機関と連携した特徴的なサービスの展開事例①

千代田区立日比谷図書文化館			
1 所在地	東京都千代田区日比谷公園 1-4	6 奉仕人口	56,873 人
2 開館日	10:00～22:00(土～19:00、日・祝～17:00)	7 開館年月	平成 23 年 11 月
3 休館日	第3月曜日、年末年始、特別整理期間	8 貸出冊数	170,721 冊
4 延床面積	3,655 ㎡ (日比谷図書文化館全体 9,665 ㎡)	9 蔵書冊数	190,905 冊
5 併設施設	ミュージアム、ホール、レストラン、カフェショップ	10 運営形態	指定管理者

特徴

- **慶應義塾大学イノベーティブデザインセンターとの連携による講座開催**

平成 24 年度より、慶應義塾大学大学院システム・デザインマネジメント(SDM)研究科附属 SDM 研究所イノベーティブデザインセンターと連携し、『HIBIYA イノベーション・キャンパス』を開催。日比谷図書文化館のホールを会場に、慶應義塾大学から講師を招き、講演やワークショップ形式の講義を実施。

写真出典) 千代田区ＨＰ

出典)「日本の図書館 2016」、日比谷図書文化館 HP

表 25 他機関と連携した特徴的なサービスの展開事例②

徳島市立図書館			
1 所在地	徳島県徳島市元町 1-24	6 奉仕人口	257,104 人
2 開館日	9:00～21:00	7 開館年月	平成 24 年4月
3 休館日	第1火曜日、1 月 1 日、長期図書整理期間	8 貸出冊数	1,063,250 冊
4 延床面積	3,440 ㎡(アミコビル全体 87,654 ㎡)	9 蔵書冊数	452,582 冊
5 併設施設	シビックセンター、百貨店、ホテル等	10 運営形態	指定管理者

特徴

- **民間施設と連携したサービス展開・相互利用促進**

駅前の商業施設内に立地する利点を活かし、併設する百貨店やホテルと連携した事業を展開。図書館貸出カード保持者はレストランのランチバイキングの 100 円割引が受けられる他、ホテル宿泊客は団体貸出による図書館資料の利用が可能。連携したサービス展開により、施設全体としてのサービスを向上するとともに各施設間の相互利用を促進。

出典)「日本の図書館 2016」、「平成 28 年度徳島市立図書館概要」、徳島都市開発株式会社 HP

表 26 他機関と連携した特徴的なサービスの展開事例③

静岡市立御幸町図書館			
1 所在地	静岡県静岡市葵区御幸町 3-21	6 奉仕人口	715,752 人
2 開館日	9:30～20:00（土・日・祝～17:00）	7 開館年月	平成 16 年 9 月
3 休館日	祝日の翌平日、第2月曜日、第4水曜日 年末年始、資料点検期間	8 貸出冊数	435,993 冊
4 延床面積	2,074 ㎡（ペガサートビル全体 24,000 ㎡）	9 蔵書冊数	151,831 冊
5 併設施設	産学交流センター、民間施設	10 運営形態	直営

特徴

- **幅広いビジネス関連情報・資料の収集・提供**
  図書の他、200 タイトル以上のビジネス関連雑誌、新聞、パンフレット等を収集。それらを活用した、ビジネス支援をアピールする「見せる展示」を実施。
  また、インターネットと約 20 タイトルの商用データベースにアクセス可能なPCを 18 台設置し、マンツーマン形式のデータベース入門講座も随時実施。

写真出典）B・nestＨＰ

- **産学交流センターと連携した講座開催・相談対応**
  身近なビジネスサポーター「B・nest（ビネスト）」として、併設の産学交流センターと連携したビジネス支援事業を展開。相互の施設案内、講座・セミナー等の共催、産学交流センターの講座に関連するパスファインダーの作成・配布等を実施。
  また、相談事業のシームレス化として、産学交流センター利用者の企業や経営に関する相談に対して図書館資料の利用が適当な場合に図書館を案内。

写真出典）B・nestＨＰ

図書館に案内された相談の例
・地元のバス会社の利用客数・バス保有台数等を知りたい
・県中部の月毎の住宅着工戸数を知りたい
・小売店の業務マニュアルを作る参考になるものがほしい
・静岡県・市の下駄の生産量を知りたい
・清水区の商店街別の統計を過去 20 年分ほしい　等

出典）「日本の図書館 2016」、「平成 29 年度静岡市の図書館」、静岡市立図書館 HP、静岡市 HP

表 27 他機関と連携した特徴的なサービスの展開事例④

大和市立図書館			
1 所在地	神奈川県大和市大和南 1-8-1	6 奉仕人口	233,586 人
2 開館日	9:00～21:00（日・祝～20:00）	7 開館年月	平成 28 年 11 月
3 休館日	12 月 31 日、1 月 1 日	8 貸出冊数	－
4 延床面積	6,560 ㎡ （大和市文化創造拠点シリウス全体 22,904 ㎡）	9 蔵書冊数	約 380,000 冊
5 併設施設	芸術文化ホール、生涯学習センター 屋内子ども広場	10 運営形態	指定管理者

特徴

- **「健康図書館」としての取り組み**

「健康創造都市やまと」の実現に向けて、市内関連部署等と連携し、「健康図書館」をコンセプトに様々な事業を展開、健康情報サービスを提供。

健康コーナー	医学書をはじめとする健康を多角的に捉えた資料の提供
健康度見える化コーナー	近隣 7 市町村との連携事業として、体組成計や血圧計等の設置、健康相談の受付、「健康度見える化手帳」の配布等
健康テラスイベント	健康に関する講座や地域交流の場として毎日開催 市の健康づくり推進課や、高齢者福祉課による健康講座も実施 市が実施する「ヤマトン健康ポイント」の対象講座あり
健康遊具	屋外の読書テラスに健康遊具を設置

- **共通したテーマに基づく事業展開**

指定管理者による一体的運営である点を活かし、施設全体での共通した一テーマに基づき各機能が事業を展開。「日本の伝統芸能」というテーマの場合には、図書館で「日本の伝統（展示）」、芸術文化ホールで「落語フェスタやまと寄席」、屋内子ども広場で「おこさま落語」といった事業を展開。施設全体としての賑わいの創出に貢献。

- **機能間連携による効果的・効率的運営の実現**

複合施設全体を図書館ととらえ、図書館フロア以外にも図書を配置、複合施設内に併設のカフェ等でも貸出手続きせずに閲覧が可能。

こども図書館に屋内こども広場を併設し、本と子どもとの出会いだけでなく、親子の交流の場や子ども同士、親同士の交流の場を提供。

これまで市立図書館内で開催していた映画鑑賞会を生涯学習センター内の防音完備の講習室で開催。

出典）「日本の図書館 2016」、大和市文化創造拠点シリウス HP、大和市 HP

2-4 市民協働を重視した事例

表 28 市民協働を重視した事例①

瀬戸内市民図書館もみわ広場			
1 所在地	岡山県瀬戸内市邑久町尾張 465-1	6 奉仕人口	38,524 人
2 開館日	10:00～18:00(木・金～19:00)	7 開館年月	平成 28 年 6 月
3 休館日	月曜日、祝日の翌平日、最終水曜日 年末年始、特別整理期間	8 貸出冊数	78,413 冊
4 延床面積	2,399 ㎡	9 蔵書冊数	57,348冊
5 併設施設	―	10 運営形態	直営

特徴

- **市民との協働による新図書館計画の策定**

  「持ち寄り・見つけ・分け合う広場」をメインコンセプトとした新図書館の実現に向け、基本計画策定段階から、市民との「としょかん未来ミーティング」を実施。図書館や文化施設の見学ツアー、ワークショップ、講演会の他、子ども編として小中高生が企画運営したアンケートやワークショップを開催。市民との意見交換により、図書館のサービスや建築、デザイン、運営等について、市民意見を反映。

写真出典）瀬戸内市HP

- **図書館友の会「もみわフレンズ」の活動**

  瀬戸内市立図書館3館を市民の力で育てていくことを目指し、平成 29 年 1 月に図書館友の会(会員約 50 名、年会費 1,000 円)が発足。図書館友の会の活動として、開館1周年記念事業「もみわ祭り」でのおはなし会の開催や、「バックヤード(書庫)でお宝探し」、「ふるさとかるたをつくろう」等の企画を実施。

写真出典）瀬戸内市立図書館Twitter

出典）「日本の図書館 2016」、瀬戸内市民図書館もみわ広場 HP

表 29 市民協働を重視した事例②

伊万里市民図書館			
1 所在地	佐賀県伊万里市立花町 4110-1	6 奉仕人口	56,934 人
2 開館日	10:00～18:00(金～20:00)	7 開館年月	平成 7 年 7 月
3 休館日	月曜日、祝日、年末年始、館内整理日 特別整理期間	8 貸出冊数	338,851 冊
4 延床面積	4,374 ㎡	9 蔵書冊数	367,530 冊
5 併設施設	―	10 運営形態	直営

特徴

- **市民との協働による図書館づくり**
  新しい図書館づくりのための市民運動がひとつの契機となり、平成7年に「伊万里をつくり　市民とともにそだつ伊万里の図書館」を目標に開館。現在も図書館友の会 12 のボランティア団体(読み聞かせ、布絵本作り等)が活動、市民との協働による図書館づくりを継続。

写真出典）伊万里市ＨＰ

- **図書館友の会「図書館フレンズいまり」の活動**
  新図書館建設の市民運動を進めた「図書館づくりをすすめる会」を母体として、「図書館フレンズいまり」が発足。活動内容は、伊万里市民図書館への「協力と提言」。
  390 名以上の会員を有し、会費(年額 1,000 円)と、古本市や自動販売機の利益等が活動資金。館内の「フレンズコーナー」を活動拠点として、5つの委員会を結成、様々な活動を展開。

委員会	活動内容
①フレンズコーナー委員会	グッズの販売等
②インフォメーション委員会	見学者の対応や学習会などの企画
③美化委員会	プランターの入れ替え、清掃等
④広報委員会	会報の発行（年4回）
⑤イベント委員会	古本市などの行事の開催

月	行事内容	月	行事内容
4月	総会	10月	会報いすの木発行
5月	古本市（子どもの日）	11月	古本市（文化の日）
6月	会報いすの木発行	1月	かるた会
7月	図書館☆（ほし）まつり	2月	会報いすの木発行
8月	会報いすの木発行		
備考	◇わたしたちの図書館を守り育てるために図書館を語ろう会 他図書館の見学と交流（２～３回を予定） ◇役員定例会　毎月第２水曜日		

出典）「日本の図書館 2016」、伊万里市民図書館 HP

3 福井市及び周辺地域の図書情報・文化環境の調査・分析等

3-1 通勤通学人口、施設立地状況

表 30 沿線６市町の通勤通学者・人口

（単位:人）

自治体名	勝山市	鯖江市	あわら市	越前市	坂井市	永平寺町	合計
福井市への通勤通学者	2,124	8,472	3,123	5,331	16,094	4,891	37,911
通勤者数	1,893	7,258	2,680	4,398	14,291	4,265	34,785
（割合）	(89.1%)	(85.7%)	(85.8%)	(82.5%)	(88.8%)	(87.2%)	(91.8%)
通学者数	231	1,214	443	933	1,803	626	5,250
（割合）	(10.9%)	(14.3%)	(14.2%)	(17.5%)	(11.2%)	(12.8%)	(13.8%)
－15歳以上	227	1,156	429	903	1,667	597	4,979
－15歳未満	4	58	14	30	136	29	271
人口総数	23,414	68,212	28,139	80,175	89,175	19,349	308,464
年少人口	2,679	10,025	3,166	10,633	12,346	2,320	41,169
（割合）	(11.4%)	(14.7%)	(11.3%)	(13.3%)	(13.8%)	(12.0%)	(13.3%)
生産年齢人口	12,446	39,724	15,826	46,396	52,408	11,527	178,327
（割合）	(53.2%)	(58.2%)	(56.2%)	(57.9%)	(58.8%)	(59.6%)	(57.8%)
高齢人口	8,289	18,463	9,147	23,146	24,421	5,502	88,968
（割合）	(35.4%)	(27.1%)	(32.5%)	(28.9%)	(27.4%)	(28.4%)	(28.8%)

出典）通勤者数・通学者数は平成 22 年国勢調査　人口は福井市 HP 福井県の人口推計

表 31 年齢別行動の種類別総平均時間

（単位:分）

年齢, ふだんの就業状態	総数	（年齢） 10～14歳	15～24	25～34	35～44	45～54	55～64	65～74	75歳以上	65歳以上（再掲）
10歳以上 推定人口（千人）	709	40	74	86	107	96	122	88	97	184
１次活動	644	666	639	624	612	593	626	673	734	705
睡眠	468	512	483	461	448	427	445	473	531	504
身の回りの用事	78	62	71	75	75	78	76	90	86	88
食事	98	91	86	88	89	89	104	110	117	114
２次活動	416	367	417	495	537	545	449	294	170	229
通勤・通学	23	29	38	29	30	32	22	6	1	4
仕事	226	－	154	340	351	374	270	111	37	72
学業	39	321	193	4	0	0	1	0	0	0
家事	88	5	11	54	98	106	116	134	104	118
介護・看護	3	－	0	2	1	2	5	3	7	5
育児	15	0	8	45	35	4	8	10	2	6
買い物	22	12	13	21	23	26	26	30	19	24
３次活動	381	407	384	321	290	302	365	472	536	506
移動（通勤・通学を除く）	28	23	26	33	30	29	30	26	25	25
テレビ・ラジオ・新聞・雑誌	138	102	84	89	95	123	155	207	214	211
休養・くつろぎ	95	101	101	93	78	72	74	94	157	127
学習・研究（学業以外）	10	33	23	9	6	7	7	7	6	6
趣味・娯楽	45	56	63	50	41	29	38	57	43	49
スポーツ	14	56	23	7	9	8	12	19	8	13
ボランティア活動・社会参加活動	4	4	0	3	3	4	7	7	5	6
交際・付き合い	17	18	24	23	12	14	16	20	15	17
受診・療養	12	3	19	8	2	3	7	13	41	28
その他	17	12	20	6	15	13	19	22	23	22

出典）「福井県統計年鑑 H27」

表 32 福井市及び沿線６市町の施設立地状況（施設別）

	人口（人）	図書館					書店					公民館			
		蔵書冊数（冊）	前年度中の利用状況				都市別出版物推定販売額			書店		本館（館）		分館（館）	総計 公民館（館）
		市町立図書館所有のもの	開館日数（日）	館外個人貸出冊数（冊）	団体貸出冊数（冊）	総計貸出冊数（冊）	都市別出版物推定販売額（百万円）	１人当たり年間出版物購入額（円）	都市別出版物販売比率（万分比）	店舗数（店舗）	本坪数（数）	中央	地区		
福井市	264,504	1,180,927	－	1,174,120	37,458	1,211,578	5,632	21,431	31	32	2,781	1	49	6	56
福井市立図書館		462,956	285	383,745	19,956	403,701									
福井市立美山図書館		40,093	243	12,232	4,136	16,368									
福井市立みどり図書館		395,406	282	458,593	4,812	463,405									
福井市立清水図書館		88,844	293	25,074	2,899	27,973									
福井市立桜木図書館		193,628	343	294,476	5,655	300,131									
勝山市	23,414	133,411	－	114,402	9,958	124,360	282	11,628	2	7	275	－	10	－	10
勝山市立図書館		133,411	293	114,402	9,958	124,360									
鯖江市 計	68,212	330,694	－	388,377	28,119	416,496	530	7,768	3	10	655	－	10	－	10
鯖江市図書館		330,694	343	388,377	28,119	416,496									
あわら市	28,139	151,911	－	119,012	25,650	144,662	103	3,595	1	2	65	1	8	－	9
あわら市芦原図書館		70,189	283	35,692	15,410	51,102									
あわら市金津図書館		81,722	295	83,320	10,240	93,560									
越前市	80,175	503,782	－	502,479	23,508	525,987	758	9,420	4	17	1,001	1	17	－	18
越前市中央図書館		381,417	302	426,852	12,122	438,974									
越前市今立図書館		122,365	287	75,627	11,386	87,013									
坂井市	89,175	610,095	－	810,517	36,631	847,148	474	5,158	3	11	527	4	19	3	26
坂井市立三国図書館		148,196	292	170,521	8,829	179,350									
坂井市立丸岡図書館		179,452	292	158,052	10,901	168,953									
坂井市立春江図書館		197,954	293	293,950	11,021	304,971									
坂井市立坂井図書館		84,493	294	187,994	5,880	193,874									
永平寺町	19,349.00	169,957	－	126,450	8,018	134,468	－	－	－	－	－	－	7	1	8
永平寺町立図書館		101,897	295	86,656	3,550	90,206									
永平寺町立図書館永平寺館		29,411	295	17,481	3,980	21,461									
永平寺町立図書館上志比館		38,649	295	22,313	488	22,801									

	人口（人）	社会教育学級・講座														美術館	博物館	学 校
		総数		青少年を対象とするもの		成人を対象とするもの						女性のみを対象とするもの		その他				高等学校数
						高齢者学級・教室		家庭教育		その他								
		数	人員	数	人員	数	人員	数	人員	数	人員	数	人員	数	人員	（館）	（館）	（校）
福井市	264,504	567	79,035	－	－	－	－	－	－	－	－	－	－	567	79,035	2	2	13
勝山市	23,414	497	7,414	36	928	6	261	7	141	74	1,279	8	109	366	4,696	－	1	1
鯖江市	68,212	416	34,616	85	11,082	31	2,841	35	5,164	92	6,231	7	171	166	9,127	1	1	2
あわら市	28,139	87	6,292	3	108	－	－	5	440	5	188	－	－	74	5,556	1	－	1
越前市	80,175	3,732	55,928	2,533	32,128	168	3,900	177	3,547	324	2,869	57	947	473	12,537	－	1	4
坂井市	89,175	326	28,315	158	17,259	14	2,058	21	1,070	97	6,027	11	361	25	1,540	1	1	6
永平寺町	19,349.00	37	493	－	－	－	－	－	－	2	74	6	113	29	306	－	1	－

出典）図書館・公民館・社会教育は「福井県統計年鑑 H27」、書店・学校は「出版物販売額の実態 2016」

3-2 民間主体による関連した取り組み

表 33 タビスル文庫・イスワル文庫概要

名称	タビスル文庫・イスワル文庫
実施主体	きちづくり福井会社 （ＮＰＯ法人、福井市まちづくりセンター「ふく＋（たす）」運営受託）
実施箇所	福井市他
開始	平成25年1月
利用可能日時	各施設の開店時間
概要	・福井県内にある様々な施設・店舗・グループと連携をとりながら、本の有効活用を通して、人・文化の交流を促進すること、ものを大切にする意識をもってもらうことを目的に県民から提供されたお気に入りの本の貸出を行うサービス
サービス詳細	・カフェや雑貨店等、県内各地の協力店を「文庫宿」として、古本の貸出文庫を設置 ・本の提供者が影響を受けた本や、お気に入りだった本を「文庫宿」（「タビスル文庫」「イスワル文庫」の２種）に持ち込み、文庫宿を介して希望者へ貸出 ・まちづくりセンターふく＋の他、福井市、敦賀市、越前市、坂井市、鯖江市、県外自治体の40店舗程度が文庫宿として参加 タビスル文庫 －本の貸出可能（無期限） －返却はどの文庫宿でも可能（本が旅をする） －パスポート（図書カード）に感想等を「ひとこと」記入してもらい、本を介した交流を促進 イスワル文庫 －本の貸出不可 （店内利用のみ） 画像出典）福井県HP

表 34 えきライブラリー概要

名所	えきライブラリーtetote（てとて）
運営主体	えきライブラリー協働事業体 （ＮＰＯ法人「小さな種こころる」「Comfortさばえ」の協働）
実施箇所	鯖江市日の出町１－２　ＪＲ鯖江駅２Ｆ
開始	平成27年1月
利用可能日時	10：00～17：00（火曜日定休） ※カフェ：8：00～18：45（火曜日定休） ライブスペース：18：45～22：00（不定期開催）
概要	・第６回「鯖江市地域活性化プランコンテスト」参加者の提案による「鯖江セレクト図書館」を市民協働パイロット事業として指定、事業化したもの ・約30年間空きスペースとなっていた駅２階の利活用方策として、図書館分室機能、カフェ機能（35席）、ライブスペース機能を併せて整備（約85㎡） ・改装費約12百万円は鯖江市が負担 ・カフェの運営には軽度障害者が参画 ・施設名「tetote」は訪れる人や周辺の店同士が手と手を取り合ってほしいとの趣旨
サービス詳細	図書館分室機能（「café＆sweetsこころる」内） ・鯖江図書館の蔵書800冊を所蔵（駅利用者を想定し、文学・絵本、ビジネス資料、ＹＡ資料、旅行書等を提供） ・鯖江市図書館貸出カードを利用した貸出（５冊/人）を実施 ・PCを用いた本の検索、予約本の受取り、tetote・鯖江市図書館で借りた資料の返却が可能

写真出典）左上：鯖江市 HP
左下：tetoteHP
右上下・右上特定非営利活動法人 Comfort さばえ HP

3-3 国内出版流通状況

表 35 過去 10 年間の国内書籍・雑誌・ＣＤ販売数の推移

（単位：点）

	平成19年	平成20年	平成21年	平成22年	平成23年	平成24年	平成25年	平成26年	平成27年	平成28年
書籍出版点数	77,417	76,322	78,555	74,714	75,810	78,349	77,910	77,465	76,445	75,039
雑誌発行銘柄数	3,644	3,613	3,539	3,453	3,376	3,309	3,244	3,179	3,078	2,977
CD生産実績数	260,340	242,451	210,059	206,539	196,563	215,169	188,737	170,383	167,839	159,223

出典）書籍、雑誌は「出版物販売額の実態 2017」、CD は一般社団法人日本レコード協会 HP

表 36 過去 10 年間の出版物販売額と人口あたり年間購入額

		平成19年	平成20年	平成21年	平成22年	平成23年
人口(人)	福井市	266,622	266,318	265,896	265,457	265,009
	福井県	818,443	815,344	812,444	809,465	806,428
	全国	127,053,471	127,066,178	127,076,183	127,057,860	126,923,410
出版物年間販売額(百万円)	福井市	4,154	5,917	5,675	5,527	5,327
	福井県	9,747	13,866	13,300	12,953	12,484
	全国	1,450,389	2,064,668	1,980,343	1,928,626	1,858,889
人口あたり年間購入額(円)	福井市	15,581	22,218	21,345	20,822	20,103
	福井県	11,909	17,007	16,371	16,002	15,481
	全国	11,416	16,249	15,584	15,179	14,646

		平成24年	平成25年	平成26年	平成27年	平成28年
人口(人)	福井市	264,701	264,164	264,294	262,784	261,829
	福井県	803,180	798,939	797,066	787,254	782,230
	全国	126,659,683	126,393,679	126,434,964	125,891,742	125,583,658
出版物年間販売額(百万円)	福井市	5,078	4,579	4,351	5,632	5,402
	福井県	11,901	10,835	10,297	9,653	9,260
	全国	1,771,986	1,694,099	1,609,998	1,795,156	1,722,113
人口あたり年間購入額(円)	福井市	19,185	17,333	16,464	21,431	20,634
	福井県	14,817	13,562	12,919	12,261	11,838
	全国	13,990	13,403	12,734	14,260	13,713

出典）「書店経営ゼミナール会報　特集号：出版物販売額の実績とその分析」(2008～2009年)
「出版物販売額の実態」（2010年～2017年）

4 総合計画、上位計画、福井市図書館基本方針等

表 37 第七次福井市総合計画・実施計画概要

<table>
<tr><th></th><th>第七次福井市総合計画・実施計画（平成 29 年3月）</th></tr>
<tr><td>期間</td><td>平成 29 年度～平成 33 年度</td></tr>
<tr><td>記載事項</td><td>

● 現状：1 人口と財政状況
－将来にわたり活力ある地域を維持していくには、人口減少に対応したまちづくりを進めるとともに、人口減少に少しでも歯止めを掛けていくことが重要
－新しい人の流れをつくることやまちの魅力を高めることなど、時代の潮流を適切に捉えた施策を展開することが必要
－選択と集中により費用対効果の高い施策に取り組むとともに、行政のみならず市民や地域の力を総動員して、課題の解決を図っていくことが必要
2 本市を取り巻く環境の変化
－平成 30 年度： 福井しあわせ元気国体・福井しあわせ元気大会の開催
－平成 31 年度： 中核市に移行
－平成 32 年度： 東京オリンピック・パラリンピックの開催
－平成 34 年度： 北陸新幹線福井開業
● 将来都市像： みんなが輝く 全国に誇れる ふくい
● 重点方針： 豊かな地域づくり 輝く未来への挑戦
● 政策（抜粋）
Ⅰ．快適に暮らすまち Ⅱ．住みよいまち Ⅲ．活き活きと働くまち
Ⅳ．学び成長するまち
11.郷土の文化や歴史、自然を活かした個性的で魅力あるまちをつくる
①市民の誇りとなる文化芸術を支援する
②歴史や文化遺産を保存・継承し活用する
③自然科学教育で子どもの夢を育てる
12. 健やかで自立心をもった感性豊かな子どもを育むまちをつくる
①子どもの生きる力を伸ばす学校教育を充実する ②子どもの健康増進を図る
③子どもの健全な育成を図る ④学びの場としての学校環境を整備する
13. 市民が自主的に生涯学習や生涯スポーツを楽しむまちをつくる
①市民の生涯学習を支援する
－市民の自主的な学習や多様な活動の拠点となる、公民館や図書館の充実を図ります
＜実施計画＞
2 図書館の充実 ［ 図書館 ］
市民の自主的な学習や多様な活動の拠点となる、図書館の充実を図ります。
主要な事業 29 30 31 32 33 事業内容
新規 市立図書館リニューアル事業 ○ ○ ○ ○ ○ 図書サービスの充実のため、老朽化した市立図書館を大規模改修します。
数値目標 図書館利用者数 現状値（平成 27 年度） 740,000 人 ⇒ 目標値（平成 33 年度） 743,700 人
－公民館を活用した多様な学習機会を提供し、学びの成果が地域に還元されるように支援します
－郷土学習や世代間交流を促進し、市民が福井の魅力を学び、発信できる環境づくりを進めます
②子どもの健康増進を図る ③子どもの健全な育成を図る
④学びの場としての学校環境を整備する

</td></tr>
</table>

表 38 福井市 まち・ひと・しごと創生人口ビジョン・総合戦略概要

	福井市まち・ひと・しごと創生人口ビジョン・総合戦略（平成 27 年 12 月）
期間	平成 27 年度～平成 31 年度
記載事項	

- 人口減少に対する認識
  - 標準的な推計「社人研の中位推計」によると、本市の人口は 2040 年に5万人程度減少する
  - 高齢化率は上昇するが、高齢者数は 2040 年に頭打ちとなる
  - 生産年齢人口、年少人口はともに激減し、親世代の減少とこの現象が負のスパイラルを引き起こす
- 基本的考え方： 未来につながる、全国に誇れる福井市
- 基本目標・具体的施策（抜粋）

「ひと」と「しごと」の好循環の確立

基本目標1：福井の産業の強みを活かし、働く場を創出する

基本的方向	具体的施策（抜粋）
繊維王国を支えた福井のものづくりの応援	企業力の強化支援、女性に選ばれる商品開発支援、新事業の創出
社長排出日本一の創業支援	創業の促進、起業女子への支援、事業承継の円滑化
若者が夢を持てる農林水産業の経営安定・人材育成	就農者支援、つくり育てる漁業の推進等

基本目標2：福井の魅力を活かし、新しいひとの流れをつくる

基本的方向	具体的施策（抜粋）
美しい福井を磨き上げ、内と外との交流拡大	福井のよいところの利活用、賑わいと魅力あふれる中心市街地の形成等
福井のよいところ発信プロモーション	北陸新幹線開業に向けた観光情報発信強化等
日本一リッチな福井へ、都会からの移住・定住を徹底支援	住みやすい福井の PR 等

基本目標3：福井の優れた環境で、結婚、出産、子育ての希望をかなえる

基本的方向	具体的施策（抜粋）
若者の希望がかなう結婚・妊娠・出産の支援	妊娠・出産・子育ての切れ目ない支援等
住むなら福井。日本一の子育て環境の充実	安心して子どもを預けられる環境の整備、家庭・地域での子育て応援等
子どもの明るい未来のために、全国トップクラスの教育環境づくり	子どもたちが夢を持てる教育環境づくり
女性・若者の活躍をしっかり応援	女性が輝く環境の整備、仕事と家庭が両立できる環境づくり、若者のキャリア形成の促進

「ひと」と「しごと」の好循環を支える「まち」の活性化

基本目標4：県都として中心的役割を担うとともに、時代に合った住みやすいまちを創造する

基本的方向	具体的施策（抜粋）
福井市は県都。県都にふさわしい風格あるまちづくり	県都の玄関口にふさわしい都市と景観づくり、まちなか居住環境整備
住み続けたい福井市づくりで、生活圏を維持、まちの活力向上	公共交通を活かしたコンパクトなまちづくり等
はじめる、つながる、ひろがる、市民のまちづくり	地域活動・ボランティア活動の推進

表 39 福井市都市計画マスタープラン概要

	福井市都市計画マスタープラン（平成 22 年3月）
目標年次	平成 42 年
記載事項	● 課題：①本格的な人口減少社会・超高齢化社会への対応 ②県都の顔の再生（中心市街地活性化） ③『住みたい、住みつづけたい』と思える個性豊かな地域の育成 ④自然環境と共生する安全・安心な都市の形成 ⑤四季の彩りが感じられる美しい景観の形成 ⑥広域的な交流・連携を促進する魅力と基盤の形成 ⑦今ある資源（ストック）の有効活用と適正管理 ⑧多様な主体による「協働」の仕組みの醸成 ● 都市づくりの理念： 暮らしの豊かさを実感できる「歩きたくなる」まち ● 将来都市像： **1 自然環境との共生・調和を基本とした水と緑あふれる都市** －市街地の拡散抑制と緑豊かな潤い空間の確保 －農山漁村部の自然環境の保全と活用 **2 中心市街地と地域拠点が公共交通ネットワークにより有機的に結ばれた都市** －にぎわい・観光・交流の拠点となる中心市街地の形成 －日常生活に必要な機能を集約した地域拠点の形成 －公共交通幹線軸の強化と幹線軸沿いへの都市機能の集積 ● 目標の推進方針：**①魅力や活力を高める「多様な拠点づくり」** **②安全に安心して快適に過ごせる「身近な生活空間づくり」** **③誰もが自由に移動できる「移動の骨格づくり」** **④誇りと愛着を育む「水と緑の空間づくり」** **＜地域別構想（市街地北部）＞** ● まちづくりの基本的考え方 多くの教育・文化施設が立地する特性を活かして、子どもから若者、文化人、高齢者などの多様な人々が集い、いきいきと活動できる文化の薫り高いまちづくりを進めていきます。 ● まちづくりの基本方針（抜粋） **■土地利用の方針 □快適な市街地の形成（抜粋）** 複合市街地ゾーンである町屋、文京、大宮などの市街地は、戸建て住宅や共同住宅と暮らしを支える中小規模の日常生活品店舗や銀行、教育・文化施設、事務所などが調和した地域で生活しやすい環境の形成 **■身近な生活空間づくりの方針 □暮らしの豊かさを高める地域拠点の形成（抜粋）** 田原町駅周辺は交通結節点としての機能を活かし、日常生活を支える商業・業務機能や文化・教育機能スポーツ機能、コンベンション機能などが集積した地域拠点の形成

表 40 福井市立地適正化計画概要

	福井市立地適正化計画（平成 29 年3月）
目標年次	平成 42 年
記載事項	

● 立地の適正化に関する基本的な方向性：

ⅰ）市街地における都市基盤ストックを活かした生活利便性の維持

ⅱ）にぎわい交流拠点を中心とした魅力あるまちなか地区の形成

ⅲ）日常生活に必要な機能を集約した地域拠点の形成と公共交通ネットワークの確保

● 都市機能誘導区域

ⅰ）にぎわい交流拠点

（中心市街地、まちなか地区）

ⅱ）地域拠点

地域拠点のうち田原町駅周辺では、教育文化施設等の公共施設が集積し、まちなか地区と隣接することから、まちなか地区と一体的に都市機能誘導区域を設定することとします。その中心にある田原町駅については、市街地を南北に横断する地域鉄道の交通結節駅となることから、乗り継ぎや利用環境の向上に取り組み、地域の交通として利用したくなる公共交通の実現を目指します。

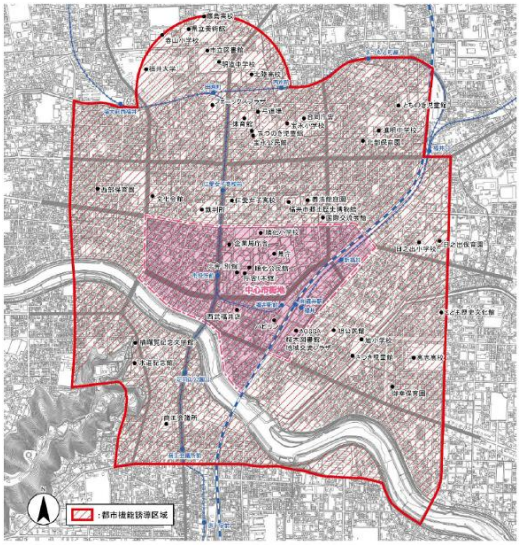

また、その他の地域拠点では、ネットワークで結ばれた中心市街地や最寄りの地域拠点との適切な役割分担のもと、生活サービス機能を提供する施設が維持されるよう、公共交通機関による施設利用ができることを基本とし、施設周辺やアクセス路において安全で快適な歩行者、自転車利用者空間の確保を図ります。

● 誘導施設

■まちなかのにぎわいを生みだす機能

分類	詳細
行政サービス施設	市役所、県庁等
教育文化施設	国立大学、図書館、博物館、美術館、 大規模ホールを有する複合交流施設、体育館等
商業施設	百貨店

■高齢化の中でまちなか居住を支える機能

分類	詳細
福祉施設	通所介護施設、通所リハビリテーション施設 （これらの施設のうち、地域密着型サービスを提供する施設を除く。）

● 推進方策（抜粋）

■誘導施設の整備に関連する施策（抜粋）

－誘導施設の整備についての施設の集約化・複合化

表 41 県都デザイン戦略概要

	県都デザイン戦略（平成 25 年3月）
目標年次	平成 62 年 ※短期目標年次平成 26 年（福井国体開催） ※中期目標年次平成 37 年（北陸新幹線敦賀開業）
記載事項	● 目的：福井市都市計画マスタープランにおける「まちなか地区」を中心に、長期的な視点を持って都市の再設計を構想し、次の時代に受け継ぐ県都のまちづくりについて、指針となる考え方を提示 ● 県都の目指す姿 Ⅰ 歴史を受け継ぎ、新たな文化を創造する県都 (1) 福井城址を中心とした、歴史を象徴し、人が集まる空間の形成 (2) 地域の歴史を実感できるまち並みの形成 (3) 文化を育て、発信する県都の実現 Ⅱ 美しく持続可能な都市 (1) 緑豊かな風格ある都市への再編 (2) 人や環境に優しい交通とコンパクトな都市構造の実現 ① 駅を中心とする交通機能の強化、都市機能集積の活用（抜粋） 田原町駅周辺については、大学やフェニックスプラザ、図書館、体育館等の集積や公共交通結節機能を活かし、集い・交流のできる拠点としての魅力を向上する。 ◇田原町駅周辺の拠点性の向上 福井鉄道、えちぜん鉄道の相互乗入を実現し、駅舎を整備する。［短期］ 駅前広場や、文教・交流施設の更新・再配置等により、田原町駅周辺の交流拠点としての魅力を向上する。［中期～］ Ⅲ 自然を守り、緑や水と共生するまち (1) シンボルとしての足羽山、足羽川と緑がつながる空間の形成 (2) 文化と活動の空間としての足羽山、足羽川の再生 ● 県都の目指す姿の実現イメージ（抜粋） 集約された都市機能と高い利便性が、多様な人を集める －都市機能を集約し、公共交通や様々な手段での交通移動利便性を向上させ、人が集まるまちをつくる。

表 42 福井市施設マネジメント計画概要

	福井市施設マネジメント計画（平成 27 年3月）
期間	平成 27 年度～平成 62 年度
記載事項	● 施設の現状と課題（抜粋） －図書館の保有状況：1万人あたり箇所数 0.19 箇所 （特例市平均：0.16 箇所、福井市の順位：15 位/40 団体） （県庁所在地平均：0.16 箇所、福井市の順位：10 位/31 団体） ● 4つの取り組み方針（抜粋） 方針1：施設情報の一元化（全体像の把握） 方針2：機能の複合化と集約化（量の見直し） ＜具体策4＞施設の有効活用を図るため、大規模改修や建替え時には、複合化や集約化の可能性を検討します。 方針3：保全による長寿命化（質の見直し） ＜具体策7＞将来のまちづくりやニーズを見据え、今後も維持する施設についての長寿命化を図ることにより、安全性の確保と財政負担の軽減に努めます。 方針4：施設更新コストの平準化（コストの見直し） ＜具体策9＞施設更新費の年度ごとの平準化を図るため、政策上の視点や地域性に加えて、個々の施設の状況（施設評価、劣化状況等）を判断材料とし、建替えや改修周期を調整します。 ＜具体策 10＞施設の管理運営の効率化・平準化を図るため、NPOや民間の活用（民間施設の利用、PPP・PFIの活用検討等）等、多様な管理運営手法を調査・検討します。 ● 用途分類ごとの取り組みの方向性：図書館（抜粋） 施設の実態 －市立図書館のコストは、0.8 千円/人、面積あたりコストは 34.0 千円/㎡ （5館での平均：0.7 千円/人、33.6 千円/㎡） 現状と課題 －図書館については、耐震性が確保されてない施設が一部あります。 －2010年度から2012年度の利用者数は減少傾向にあります。 －市内を循環する移動図書館においても図書館サービスを提供しています。 －他用途の施設に比べ、施設にかかる維持管理経費が高くなっています。 －開館日及び開館時間の拡大や電子書籍に対応したICTの活用等、市民ニーズに応じた取組が求められています。 今後の方針 －図書館は、毎年延べ70万人以上の市民が利用し、延べ110万冊以上が貸し出される生涯学習の重要な施設であるため、収集する資料やサービス機能等において各館の役割や特色を生かしつつ、民間のノウハウを活かした業務委託の導入等により、施設の管理運営の効率化を進めます。 －市民が使いやすく、親しみを感じてもらえる場として、図書館サービスの一層の拡充等により、利用促進を図ります。 －将来のニーズを見定め、適切な配置や移動図書館の運用についても検討していきます。

表 43 福井市公共施設等総合管理計画概要

	福井市公共施設等総合管理計画（平成 28 年3月）
期間	平成 28 年度～平成 38 年度
記載事項	● 基本方針 方針1： 公共施設等の更新や維持管理を計画的かつ効率的に実施します。 方針2： 地域特性、社会情勢、市民ニーズに対応した公共施設等の更新を進めます。 方針3： 市民、民間などと問題を共有し、協働できる仕組みを整えます。 方針4： 将来の財政負担を軽減し、市民サービス水準と行財政運営との均衡を目指します。 ● 施設類型ごとの取り組み方針 ア 建物施設 方針1：施設情報の一元化（全体像の把握） 施設データの統合・一元化による効果的な取組の実現 方針2：機能の複合化と集約化（量の見直し） 施設の縮減とサービスの維持の実現 方針3：保全による長寿命化（質の見直し） 施設の性能維持と保有資産の有効活用の実現 方針4：施設更新コストの平準化（コストの見直し） 持続可能な財政の維持と将来の市民負担軽減の実現 ● 総合管理計画を推進するための取り組み ① 市民への情報提供 ② 指定管理者制度、PPP/PFI の活用体制の構築 市と民間とでパートナーシップを組んで効率的で質の高い公共サービスが提供でき、民間資金やノウハウを活用したサービスの充実が可能となる PPP（※p1 脚注 3）を推進していきます。 指定管理者は、既に約 70 施設に導入されていますが、今後も導入を進めていきます。また、老朽施設の更新については、多額の費用を要するため、PFI（※p1 脚注 4）等の導入によって、市の財政負担などを削減させていくことも検討しなければなりません。そのため、施設更新の際には、PFI 等の導入を検討した上で、事業を実施するための仕組みを整えていきます。 ③ 建物施設の有効活用（転用） ④ 職員研修の実施 ⑤ 個別施設計画の策定

表 44 福井市教育に関する大綱概要

	福井市教育に関する大綱（平成 28 年 11 月）
期間	平成 29 年度～平成 33 年度
記載事項	● 基本理念： みんなが学び成長するふくいの教育 ～全国に誇れる教育環境のさらなる充実～ ● めざす教育の姿（10 の方針）・施策の方向性（抜粋） 方針１：学校教育の充実を図り、子どもの生きる力を伸ばす (1) 未来につなぐ特色ある学校づくりの推進/(2) 学力充実のための教育活動 (3) 豊かな心の教育の推進/(4) 幼児教育の推進/(5) 特別支援教育の推進 (6) 気になる児童生徒への支援の充実/(7) グローバル化に対応した英語教育の推進 (8) 教育の情報化の推進/(9) 教員の資質向上の推進/(10) キャリア教育の推進 方針２：ふるさと福井への誇りや愛着が持てる環境の充実を図る (1) ふるさと教育の推進 (2) 福井の魅力を学び、発信できる環境づくり ① 郷土の誇りを次世代に継承する「福井学」を推進 ② 「高齢者人材活用派遣事業(※23)」や「はつらつ伝承塾(※24)」による世代間交流を推進 ③ 世代交流事業をはじめとする社会教育団体の相互連携を支援/④生涯学習関連の情報を提供 方針３：食育の推進や学校保健の充実を図り、心身ともに健康な子どもを育成する (1) 学校給食の充実と食育の推進/(2) 自らが行動できる安全教育の推進 (3) 心身ともに健やかに育つ学校保健の充実/(4)生き生きと運動に取り組む学校体育の充実 方針４：自然科学への興味を高め、子どもの夢を育てる (1) 自然科学教育の推進（抜粋） ① 自然や宇宙に関する企画展の開催など展示を充実 ③ 自然科学分野のキャリア教育と学習講座を充実 ④ ドームシアター等の活用により、子どもたちの宇宙や天体に関する興味・関心を向上 方針５：安全で快適に学び、安心して過ごせる学校環境の整備に取り組む (1) 安全で快適な学校施設の整備/(2)安全・安心な通学路の環境整備 方針６：家庭や地域、関係機関・団体が連携し、青少年の健全な育成を図る (1) 地域で進める青少年の健全育成/(2)家庭で進める青少年の健全育成 (3) 自然を活かした体験学習 方針７：公民館や図書館の充実を図り、市民の生涯学習を支援する (1) 公民館を活用した多様な学習機会の提供/(2)だれもが利用しやすい生涯学習施設の充実 (3) 市民憲章運動の推進 (4) 市民ニーズに対応した図書館サービスの提供 各館の特色を生かしながら、市民の自主的な生涯学習への支援を行うとともに、暮らしや地域の課題に応える情報を提供・発信していきます。 また、図書館の様々なサービスを広く市民に周知するための広報に努めます。 ① 多様化する市民ニーズに対応した資料の収集、整理、保存を充実 ② 郷土資料等の積極的な収集と広報や、SNS等を活用した図書館情報の発信を強化 ③ 市民の暮らしや仕事、地域の課題解決のための資料・情報を提供 (5) 効果的・効率的な図書館運営と施設整備 少子高齢化の進行、ICT技術の急速な発達等による社会状況の変化に対応するとともに、地域づくりに貢献できる図書館サービスの提供を図ります。 また、図書館が子どもから高齢者まで使いやすく、親しまれる生涯学習の場となるよう、利用環境の整備を進めます。 ① 市民が利用しやすい開館時間等の設定や効果的・効率的な図書館の運営 ② 誰もが安心して利用できるよう施設環境の整備を推進 ③ 移動図書館(※31)等の充実に向けた見直しと電子書籍の導入を研究 方針８：ライフステージに応じた市民の生涯スポーツを支援する (1) 安全・安心で気軽に楽しめるスポーツ施設の充実 (2) 福井国体開催を契機とするスポーツ活動への参加促進 方針９：市民の文化芸術活動を支援し、優れた文化芸術に触れる機会をつくる (1) 文化芸術活動の支援/(2) 文化芸術の振興 方針 10：郷土の歴史や文化遺産を保存・継承し、福井の誇りとして活用する (1) 福井が誇る歴史・文化資源の活用推進(抜粋) ③郷土歴史博物館の資料保存と活用を推進/⑤ 歴史・文化資源の情報を発信 (2) 文化財の保護と活用

表 45 福井市教育振興基本計画概要

	福井市教育振興基本計画（平成 28 年 11 月）
期間	平成 29 年度～平成 33 年度
記載事項	● 基本理念： みんなが学び成長するふくいの教育 ～全国に誇れる教育環境のさらなる充実～ ● 基本計画（抜粋） 方針7：公民館や図書館の充実を図り、市民の生涯学習を支援する 4 市民ニーズに対応した図書館サービスの提供 施策の方向性 各館の特色を生かしながら、市民の自主的な生涯学習への支援を行うとともに、暮らしや地域の課題に応える情報を提供・発信していきます。 また、図書館の様々なサービスを広く市民に周知するための広報に努めます。 具体的な取り組み (1)多様化するニーズに対応した資料の収集、整理、保存の充実 各館の役割と特色を生かし、市民のニーズに応じたきめ細かい対応を図るため、幅広い資料を収集、整理、保存し、提供します。 また、郷土資料や貴重書の活用、子育て世代への支援、まちなか施設との連携を行い、効果的なサービスの提供に努めます。 (2)郷土資料等の収集と情報発信の強化 各館は地域の情報拠点として、本市の歴史、文化、風土、産業などの郷土資料や地域行政資料のほか、冊子形態の資料だけでなくチラシ、リーフレットなどの地域資料を積極的に収集し、提供します。 また、図書館の利用拡大に向け、広報やSNS(※33)等を活用して、行事案内、ブックリストなどの情報発信を強化します。 (3)レファレンスサービスの充実 レファレンスサービス(※34)により市民の読書推進を支援するだけでなく、暮らしや仕事、地域の課題解決のための必要な資料、情報を提供します。 計画の達成目標 図書館利用者数：740,000 人（現状）→743,700 人（平成 33 年度） 5 効果的・効率的な図書館運営と施設整備 施策の方向性 少子高齢化の進行、ICT技術の急速な発達等による社会状況の変化に対応するとともに、地域づくりに貢献できるサービスの提供を図ります。 具体的な取り組み (1)利用時間と運営体制の整備 各館において、市民が利用しやすい開館時間や開館日数を設定します。 また、職員の専門的能力を生かしたサービス向上を図るとともに、効果的・効率的な図書館運営に努めます。 (2)図書館施設の整備 図書館施設の老朽化や設備の旧式化に伴い、施設の改修や機能的な設備環境を整えるなど、子どもから高齢者まで、誰もが利用しやすく、安全・安心な図書館の整備に努めます。 また、市民が安心して本を楽しめる快適な空間とくつろぎの場を提供できるよう努めます。 さらに、市民の貴重な財産を次世代に引き継ぐため、幅広い資料を収集、整理、保存し、所蔵場所の確保に努めます。 (3)読書に親しめる環境の整備 少子高齢化に伴い、図書館に直接足を運べない市民の増加が予想されることから、教育施設や福祉施設などへの団体貸出、移動図書館車両の増加や移動ルート、滞在場所、訪問間隔を見直します。 また、電子書籍の導入についても研究します。 計画の達成目標 図書館を利用する市民の満足度：86.5%（現状）→88.5%（平成 33 年度）

表 46 福井市図書館基本方針概要

	福井市図書館基本方針（平成 25 年5月）
期間	平成 25 年度～平成 34 年度
記載事項	● 図書館の将来のあるべき姿（図書館の未来を見据えて） －できうる限りの開架方式、「閉架書庫」の縮小 （小さな敷地で大きな知識量を扱う新たな図書館像の検討の必要性） －ICタグ、ICT技術を活用した運用体系の整備、紙媒体や電子媒体の組合せ －来館者の利便性や高齢者に配慮した付帯施設の充実 －高齢化社会における精神的充足度向上に向けた移動図書館の増設 ● 方針の体系（抜粋）

1 市民ニーズに対応した図書館サービス	
（1）図書館サービスの充実	
①貸出サービス	返却図書や予約本の安定した移送/貸出冊数上限の緩和 移動図書館車の継続、団体貸出
②児童サービス	サービス・資料の充実/読み聞かせ・おはなし会等の行事の充実 利用案内・ブックリストの発行/読み聞かせボランティア育成 ブックスタートの継続/ティーンズコーナー充実/中高生利用促進
③高齢者サービス	高齢者の読書傾向把握/使いやすい施設の整備
④レファレンスサービスの充実	課題解決に役立つレファレンスサービスの充実 レファレンス事例集作成/職員のスキルアップ
⑤ICT環境整備の推進	効率的かつ正確な資料管理/新着情報等の定期的発信 ICT 利用環境の整備/視聴覚機器更新（館内視聴・上映会継続） 電子資料の収集についての研究・検討
⑥学校との連携	司書の学校訪問/図書館訪問受入れ/読み聞かせ支援 団体貸出の継続
⑦家庭・地域への対応	子ども向け行事/テーマ毎の特設コーナー設置/読書相談 読み聞かせ指導
（2）資料の充実	
①特色を持った資料の分担収集	入門書・概説書・実用書を中心に全体として体系的に資料充実 ・市立図書館： 地域資料、専門的図書、参考図書 ・桜木図書館： 産業情報関係（ビジネス関連） ・みどり図書館： 視聴覚資料 ・美山・清水図書館： 地域市民のニーズに根差した資料
②市民の多様な情報要求に応えられる蔵書	幅広い情報の入手/市民・地域の課題解決に資する資料の充実 新聞・雑誌の所蔵数拡充/他自治体図書館等との連携強化
③あらゆる世代の市民の自主学習と読書を支える蔵書	乳幼児から中学生の各年齢層に対応した児童書・調べ物に対応した資料・ティーンズコーナーの充実 生活実用書やビジネス関係書など、あらゆる分野の一般書の充実 高齢者向け図書（大活字本等）の充実
④地域資料の収集および貴重書の適正な保存	福井関連資料の積極的収集/越國文庫の保存・アーカイブ化
⑤情報化時代に対応した情報の活用ができる蔵書	インターネット閲覧対応/商用データベース提供
2 社会ニーズに合った運営体制の構築と施設整備	
（1）5館体制による効率的運営	
①5館体制による効率的運営	市立図書館の中央館機能強化/各図書館の特色・役割検討
②利用時間の整備	市民が利用しやすい開館時間・開館日数の検討
③より良い図書館サービスを提供するための職員体制	効率的・効果的運営 司書職員の専門的能力を発揮可能な職員体制の整備
④図書館の情報発信	歴史講演会開催、図書館報、市広報紙、HP 等を通じた情報発信
⑤図書館運営の自己評価	定期的自己評価・改善
（2）利用環境の整備	
①市民の生涯学習の場を支援する図書館施設の整備	市立図書館の計画的改修・中心館的機能を発揮可能な施設の在り方（資料保存スペース・駐車場確保等）の検討
②利用マナーの向上と館内環境の保全及び危機管理体制の強化	館内環境の保全・危機管理体制運用/利用者マナー向上 危機管理体制強化
③利用しやすい館内サインの工夫	施設と調和のとれた館内サインの適切な設置
（3）資料の適切な管理と保存	
①情報保存として適切に管理された蔵書	適正な除籍/書庫収容能力を鑑みた分担収集
②ICタグを用いた資料管理	市立図書館・みどり図書館におけるICタグ導入

表 47 福井市子どもの読書活動推進計画概要

	福井市子どもの読書活動推進計画（平成 19 年2月）
期間	平成 18 年度～平成 22 年度
記載事項	● 基本目標： 子どもが自主的に楽しく読書に親しむ環境づくり （1） 家庭、地域、学校等における子どもの読書活動の推進 （2） 子どもの読書活動を推進するための基盤及び連携・協力体制の整備・充実 （3） 子どもの読書活動の推進に関する理解と関心の普及 ● 計画の体系

子どもが自主的に楽しく読書に親しむ環境づくり	家庭、地域、学校等における子どもの読書活動の推進	家庭における子どもの読書活動の推進	
		地域における子どもの読書活動の推進	図書館、児童館、公民館等における読書活動の推進
			読書ボランティア等民間団体等の活動に対する支援
		学校等における子どもの読書活動の推進	児童・生徒の読書習慣の確立
			教科及び教科外における読書活動の充実
			教職員の意識の高揚
			障害のある子どもの読書活動の支援
			幼稚園・保育所における読書活動の推進
	子どもの読書活動を推進するための基盤及び整備・協力体制の整備・充実	施設・設備・専門的職員その他の諸条件の整備・充実	公立図書館の整備・充実
			学校図書館等の整備・充実
			図書館間等の連携・協力の推進
		子どもの読書活動推進体制の整備	本市における推進体制の整備
			読書ボランティア等民間団体等間の連携・協力の促進
	子どもの読書活動の推進に関する社会的気運の醸成	啓発・普及・広報活動の推進	「子ども読書の日」・「文字・活字文化の日」を中心とした啓発・広報
			各種情報の収集・提供
			優れた取組の奨励、優良図書の紹介
			総合的な啓発活動の推進

● 福井市における子どもの読書推進のための方策（摘要）

1 家庭、地域、学校等における子どもの読書活動の推進

地域における子どもの読書活動の推進

館内で実施している様々な活動の充実/季節やテーマごとの本を集めた展示の充実
ボランティアへの適切な助言・相談に向けた職員の専門的知識や技術の向上
図書館児童サービス担当司書の派遣等による民間団体への支援充実
地域文庫等への団体貸出の充実

学校等における子どもの読書活動の推進

「点訳絵本」「布の絵本」等の資料の選書・収集・展示配架、市内養護学校との連携強化・配本

2 子どもの読書活動を推進するための基盤及び連携・協力体制の整備・充実

施設、設備、専門的職員その他の諸条件の整備・充実

子どもにとって魅力ある蔵書の充実、職員研修の充実、移動図書館の充実
県内公共図書館児童サービス担当者とのネットワークを活かした児童サービスの充実
学校図書館との連携強化、図書館訪問受入、図書館司書による学校訪問

子どもの読書活動推進体制の整備

福井市子どもの読書活動推進会議の整備、ボランティアの質の向上
読書ボランティアへの参加呼びかけ、個人ボランティアとの連携・協力の充実

3 子どもの読書活動の推進に関する理解と関心の普及

啓発・普及・広報活動の推進

「子ども読書の日」の普及、「文字・活字文化の日」の趣旨に沿った行事や展示の実施
子ども読書に関する広範な情報の収集・発信、優良図書についてのより細かいリストの作成

5 市民アンケート調査
5-1　市民アンケート調査結果

表 48 年齢

［上段：回答数　下段：構成比（%）］

	10歳代	20歳代	30歳代	40歳代	50歳代	60歳代	70歳以上	無回答	合計
回答数	26 4.6%	31 5.5%	61 10.7%	95 16.7%	104 18.3%	121 21.3%	122 21.5%	8 1.4%	568 100.0%

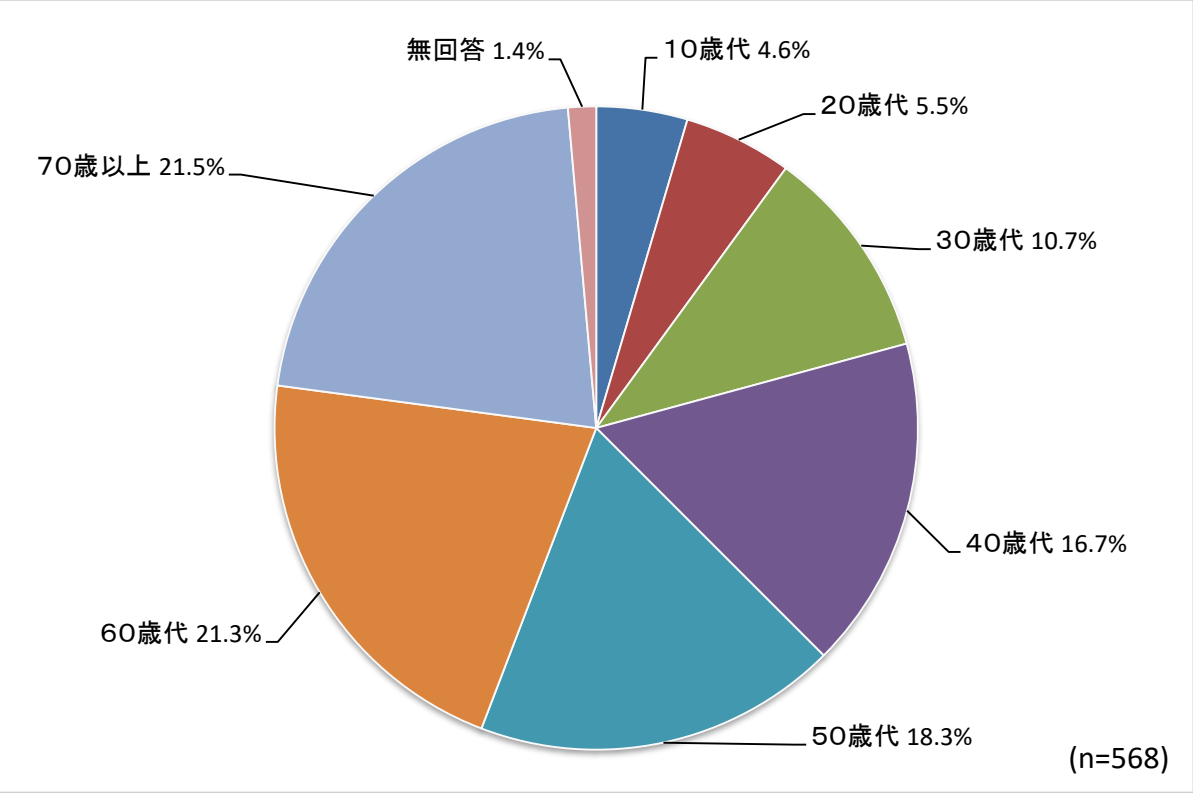

図 7 年齢

表 49 居住ブロック

［上段：回答数　下段：構成比（%）］

	あたごブロック	不死鳥ブロック	みなみブロック	あずまブロック	九頭竜ブロック	光ブロック	川西ブロック	足羽ブロック	無回答	合計
回答数	89 15.7%	121 21.3%	114 20.1%	58 10.2%	86 15.1%	38 6.7%	24 4.2%	28 4.9%	10 1.8%	568 100.0%

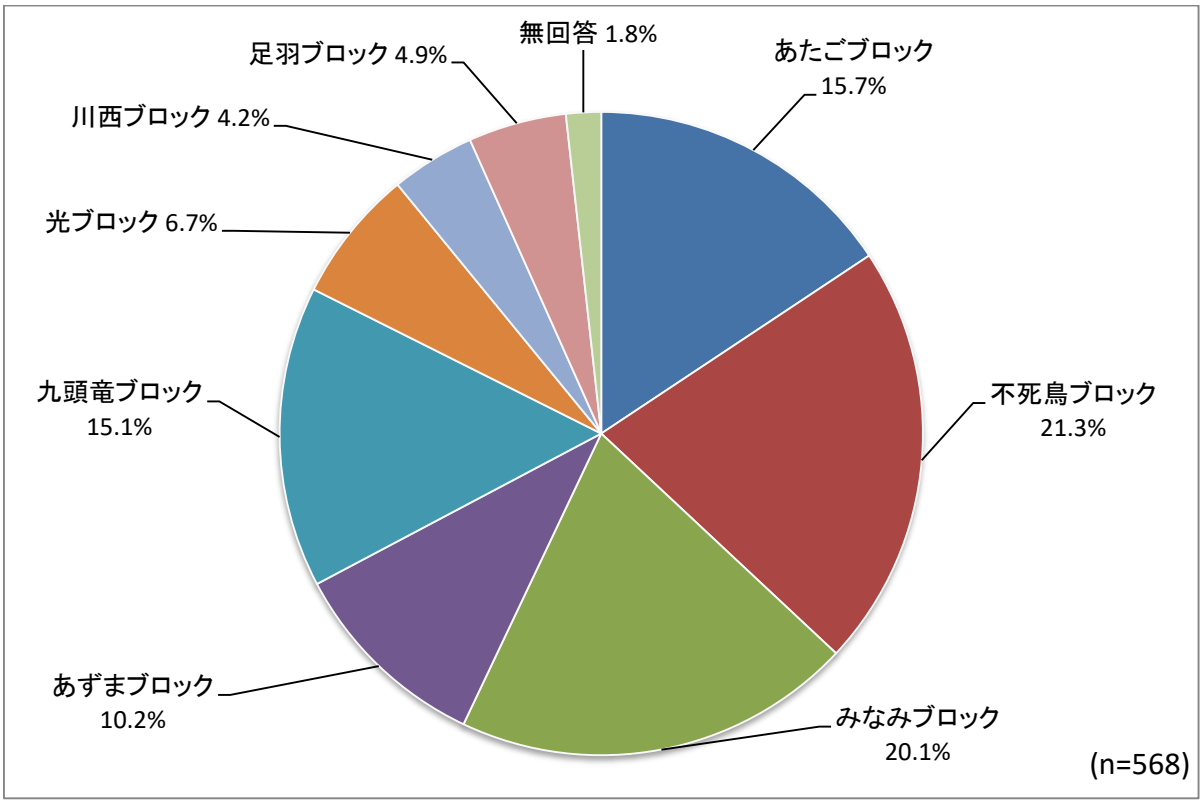

図 8 居住ブロック

ブロック	地図色
あたご	白
不死鳥	青
みなみ	黄
あずま	赤
九頭竜	緑
光	橙
川西	紫
足羽	桃

図 9 居住ブロック色分け地図

表 50 職業

［上段：回答数　下段：構成比（%）］

	自営業	会社員・公務員	アルバイト・パート	主婦・主夫	学生	無職	その他	無回答	合計
回答数	39 6.9%	203 35.7%	82 14.4%	90 15.8%	30 5.3%	95 16.7%	20 3.5%	9 1.6%	568 100.0%

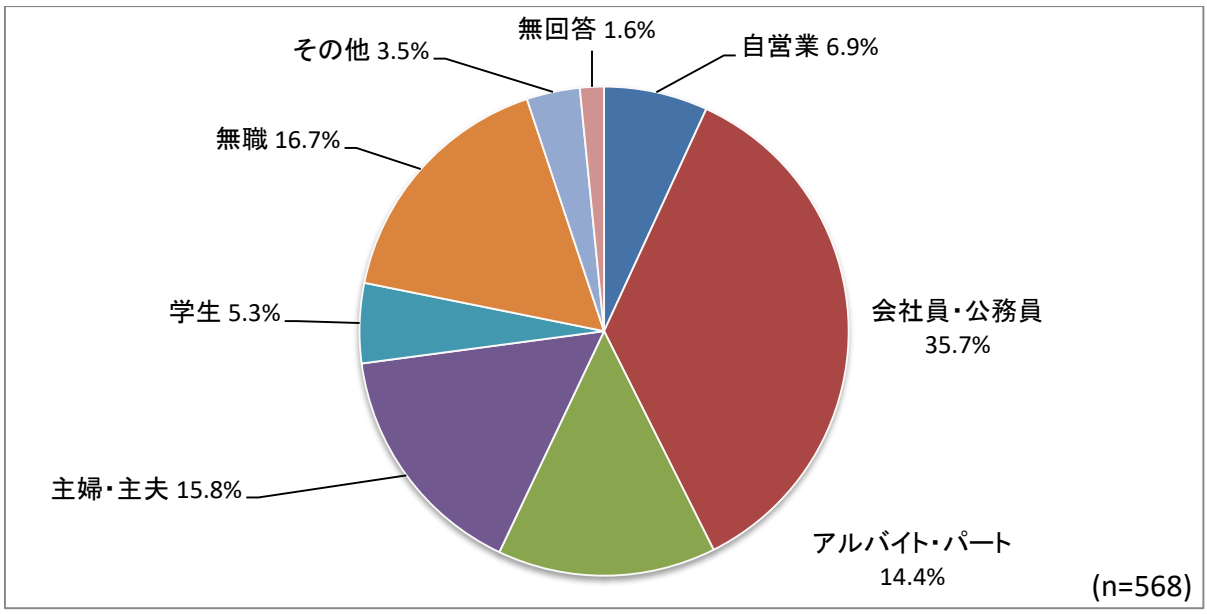

図 10 職業

表 51 職業（その他）

「その他」回答内容		
農業（3）	看護師（2）	障がい者施設の福祉工場
農家	医療専門職	家業の手伝い
大学講師	保育士	芸術家・アーティスト・画家
生花講師	保育教諭	漁師
教員（美術）	会社役員	※項目選択のみ記載なし（3）

表 52 日頃の読書量

［上段：回答数　下段：構成比（%）］

	月に5冊以上	月に2～4冊程度	月に1冊程度	2～3ヶ月に1冊程度	半年に1冊程度	ほとんど読まない	無回答	合計
回答数	69 12.1%	186 32.7%	140 24.6%	46 8.1%	46 8.1%	72 12.7%	9 1.6%	568 100.0%

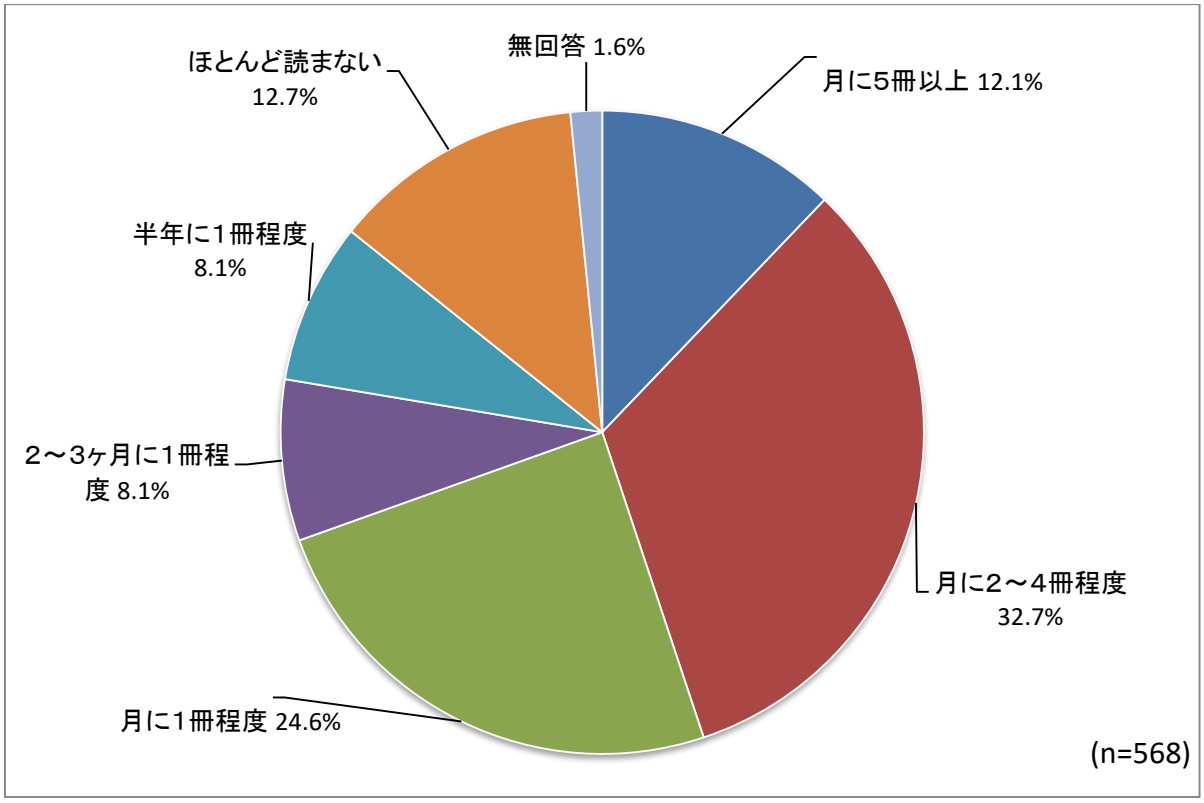

図 11 日頃の読書量

表 53 日頃の読書量（年齢別）

［上段:回答数　下段:構成比(%)］

	月に5冊以上	月に2～4冊程度	月に1冊程度	2～3ヶ月に1冊程度	半年に1冊程度	ほとんど読まない	無回答	合計
１０歳代	5 19.2%	7 26.9%	7 26.9%	2 7.7%	4 15.4%	1 3.8%	0 0.0%	26 100.0%
２０歳代	4 12.9%	6 19.4%	7 22.6%	5 16.1%	4 12.9%	5 16.1%	0 0.0%	31 100.0%
３０歳代	6 9.8%	17 27.9%	12 19.7%	7 11.5%	6 9.8%	12 19.7%	1 1.6%	61 100.0%
４０歳代	8 8.4%	37 38.9%	23 24.2%	8 8.4%	7 7.4%	12 12.6%	0 0.0%	95 100.0%
５０歳代	10 9.6%	41 39.4%	24 23.1%	4 3.8%	9 8.7%	16 15.4%	0 0.0%	104 100.0%
６０歳代	17 14.0%	44 36.4%	36 29.8%	13 10.7%	6 5.0%	5 4.1%	0 0.0%	121 100.0%
７０歳以上	19 15.6%	34 27.9%	31 25.4%	7 5.7%	10 8.2%	20 16.4%	1 0.8%	122 100.0%
無回答	0 0.0%	0 0.0%	0 0.0%	0 0.0%	0 0.0%	1 12.5%	7 87.5%	8 100.0%
合計	69 12.1%	186 32.7%	140 24.6%	46 8.1%	46 8.1%	72 12.7%	9 1.6%	568 100.0%

表 54 日頃の読書量（職業別）

［上段:回答数　下段:構成比(%)］

	月に5冊以上	月に2～4冊程度	月に1冊程度	2～3ヶ月に1冊程度	半年に1冊程度	ほとんど読まない	無回答	合計
自営業	5 12.8%	16 41.0%	6 15.4%	4 10.3%	3 7.7%	4 10.3%	1 2.6%	39 100.0%
会社員・公務員	20 9.9%	70 34.5%	47 23.2%	18 8.9%	19 9.4%	28 13.8%	1 0.5%	203 100.0%
アルバイト・パート	4 4.9%	31 37.8%	23 28.0%	7 8.5%	8 9.8%	9 11.0%	0 0.0%	82 100.0%
主婦・主夫	13 14.4%	34 37.8%	22 24.4%	7 7.8%	3 3.3%	11 12.2%	0 0.0%	90 100.0%
学生	7 23.3%	8 26.7%	7 23.3%	2 6.7%	4 13.3%	2 6.7%	0 0.0%	30 100.0%
無職	17 17.9%	22 23.2%	26 27.4%	7 7.4%	9 9.5%	14 14.7%	0 0.0%	95 100.0%
その他	3 15.0%	4 20.0%	9 45.0%	1 5.0%	0 0.0%	3 15.0%	0 0.0%	20 100.0%
無回答	0 0.0%	1 11.1%	0 0.0%	0 0.0%	0 0.0%	1 11.1%	7 77.8%	9 100.0%
合計	69 12.1%	186 32.7%	140 24.6%	46 8.1%	46 8.1%	72 12.7%	9 1.6%	568 100.0%

表 55 図書館の利用の有無

［上段:回答数　下段:構成比(%)］

	利用したことがある	利用したことがない	無回答	合計
回答数	301 53.0%	257 45.2%	10 1.8%	568 100.0%

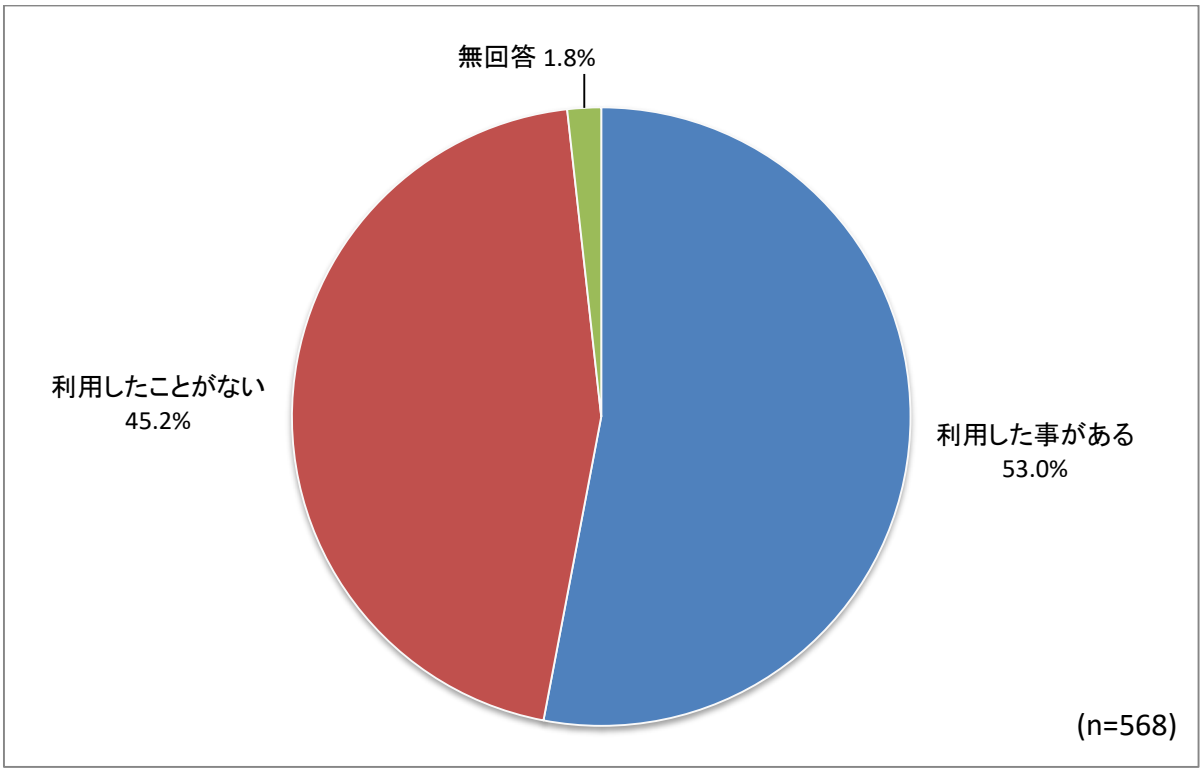

図 12 図書館の利用の有無

表 56 図書館の利用の有無（年齢別）

［上段:回答数　下段:構成比(%)］

	利用したことがある	利用したことがない	無回答	合計
１０歳代	19 73.1%	7 26.9%	0 0.0%	26 100.0%
２０歳代	19 61.3%	12 38.7%	0 0.0%	31 100.0%
３０歳代	33 54.1%	27 44.3%	1 1.6%	61 100.0%
４０歳代	57 60.0%	36 37.9%	2 2.1%	95 100.0%
５０歳代	47 45.2%	55 52.9%	2 1.9%	104 100.0%
６０歳代	68 56.2%	51 42.1%	2 1.7%	121 100.0%
７０歳以上	54 44.3%	65 53.3%	3 2.5%	122 100.0%
無回答	4 50.0%	4 50.0%	0 0.0%	8 100.0%
合計	301 53.0%	257 45.2%	10 1.8%	568 100.0%

表 57 図書館の利用の有無（居住ブロック別）

［上段:回答数　下段:構成比(%)］

	利用したことがある	利用したことがない	無回答	合計
あたごブロック	45 50.6%	42 47.2%	2 2.2%	89 100.0%
不死鳥ブロック	80 66.1%	40 33.1%	1 0.8%	121 100.0%
みなみブロック	74 64.9%	38 33.3%	2 1.8%	114 100.0%
あずまブロック	17 29.3%	40 69.0%	1 1.7%	58 100.0%
九頭竜ブロック	42 48.8%	42 48.8%	2 2.3%	86 100.0%
光ブロック	18 47.4%	19 50.0%	1 2.6%	38 100.0%
川西ブロック	9 37.5%	14 58.3%	1 4.2%	24 100.0%
足羽ブロック	11 39.3%	17 60.7%	0 0.0%	28 100.0%
無回答	5 50.0%	5 50.0%	0 0.0%	10 100.0%
合計	301 53.0%	257 45.2%	10 1.8%	568 100.0%

表 58 図書館の利用の有無（日常の読書量別）

［上段:回答数　下段:構成比(%)］

	利用したことがある	利用したことがない	無回答	合計
月に５冊以上	46 66.7%	22 31.9%	1 1.4%	69 100.0%
月に２～４冊程度	125 67.2%	59 31.7%	2 1.1%	186 100.0%
月に１冊程度	72 51.4%	66 47.1%	2 1.4%	140 100.0%
２～３ヶ月に１冊程度	21 45.7%	25 54.3%	0 0.0%	46 100.0%
半年に１冊程度	19 41.3%	25 54.3%	2 4.3%	46 100.0%
ほとんど読まない	14 19.4%	55 76.4%	3 4.2%	72 100.0%
無回答	4 44.4%	5 55.6%	0 0.0%	9 100.0%
合計	301 53.0%	257 45.2%	10 1.8%	568 100.0%

表 59 利用したことのある図書館

［上段:回答数　下段:構成比(%)］

	みどり図書館（若杉３丁目）	桜木図書館（アオッサ４階）	市立図書館（文京２丁目）	清水図書館（旧清水町）	移動図書館（あじさい号）	美山図書館（旧美山町）	合計
回答数	177 58.8%	149 49.5%	148 49.2%	24 8.0%	8 2.7%	4 1.3%	301 100.0%

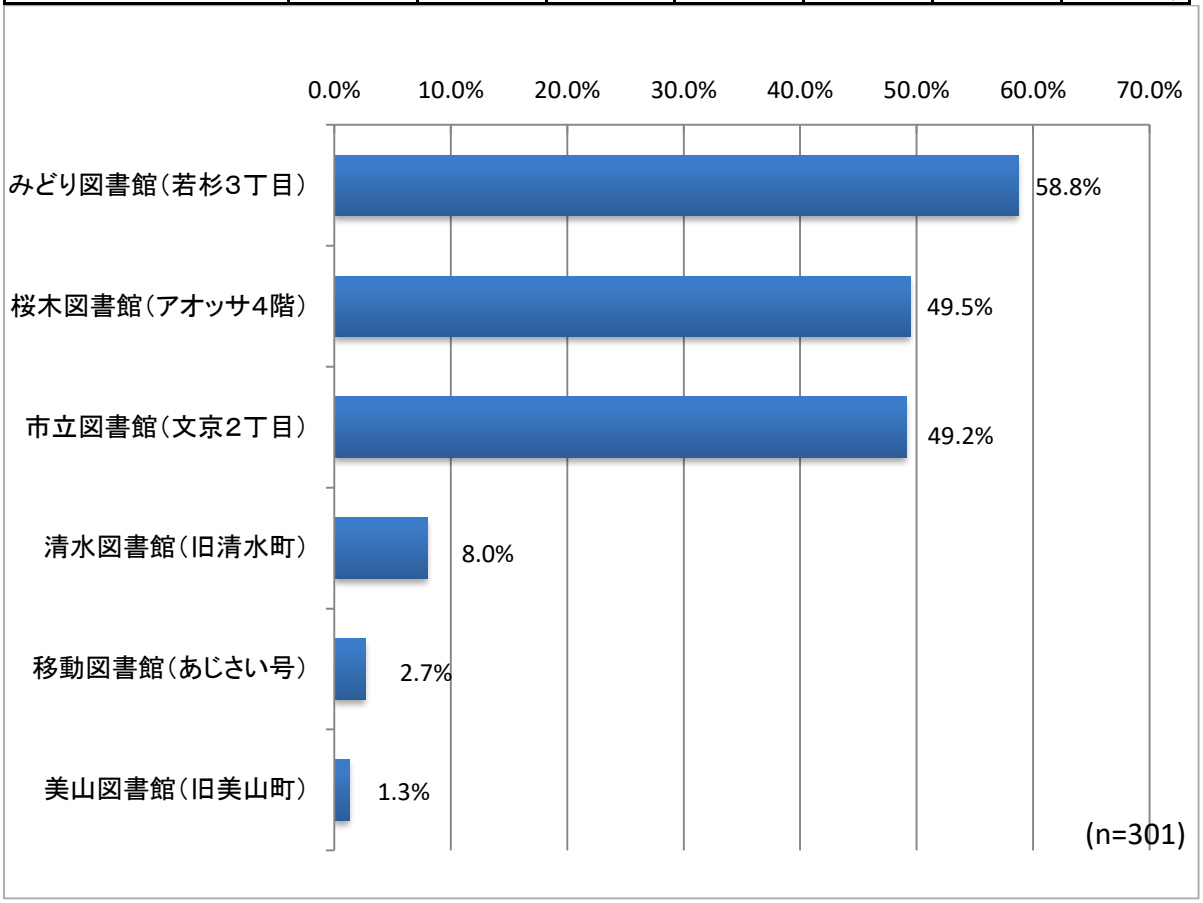

図 13 利用したことのある図書館

表 60 利用したことのある図書館（年齢別）

[上段:回答数　下段:構成比(%)]

	市立図書館（文京2丁目）	みどり図書館（若杉3丁目）	桜木図書館（アオッサ4階）	美山図書館（旧美山町）	清水図書館（旧清水町）	移動図書館（あじさい号）	合計
１０歳代	8 42.1%	7 36.8%	10 52.6%	1 5.3%	1 5.3%	1 5.3%	19 100.0%
２０歳代	9 47.4%	11 57.9%	12 63.2%	0 0.0%	1 5.3%	1 5.3%	19 100.0%
３０歳代	16 48.5%	23 69.7%	17 51.5%	1 3.0%	4 12.1%	0 0.0%	33 100.0%
４０歳代	26 45.6%	39 68.4%	27 47.4%	0 0.0%	2 3.5%	1 1.8%	57 100.0%
５０歳代	29 61.7%	26 55.3%	22 46.8%	2 4.3%	6 12.8%	2 4.3%	47 100.0%
６０歳代	29 42.6%	45 66.2%	34 50.0%	0 0.0%	9 13.2%	1 1.5%	68 100.0%
７０歳以上	29 53.7%	23 42.6%	27 50.0%	0 0.0%	1 1.9%	1 1.9%	54 100.0%
無回答	2 50.0%	3 75.0%	0 0.0%	0 0.0%	0 0.0%	1 25.0%	4 100.0%
合計	148 49.2%	177 58.8%	149 49.5%	4 1.3%	24 8.0%	8 2.7%	301 100.0%

表 61 利用したことのある図書館（居住ブロック別）

[上段:回答数　下段:構成比(%)]

	市立図書館（文京2丁目）	みどり図書館（若杉3丁目）	桜木図書館（アオッサ4階）	美山図書館（旧美山町）	清水図書館（旧清水町）	移動図書館（あじさい号）	合計
あたごブロック	11 24.4%	31 68.9%	25 55.6%	0 0.0%	0 0.0%	1 2.2%	45 100.0%
不死鳥ブロック	52 65.0%	28 35.0%	54 67.5%	3 3.8%	2 2.5%	0 0.0%	80 100.0%
みなみブロック	23 31.1%	66 89.2%	27 36.5%	0 0.0%	12 16.2%	1 1.4%	74 100.0%
あずまブロック	10 58.8%	4 23.5%	11 64.7%	0 0.0%	0 0.0%	0 0.0%	17 100.0%
九頭竜ブロック	33 78.6%	21 50.0%	16 38.1%	0 0.0%	1 2.4%	1 2.4%	42 100.0%
光ブロック	5 27.8%	16 88.9%	4 22.2%	0 0.0%	9 50.0%	0 0.0%	18 100.0%
川西ブロック	5 55.6%	3 33.3%	4 44.4%	0 0.0%	0 0.0%	4 44.4%	9 100.0%
足羽ブロック	7 63.6%	5 45.5%	7 63.6%	1 9.1%	0 0.0%	0 0.0%	11 100.0%
無回答	2 40.0%	3 60.0%	1 20.0%	0 0.0%	0 0.0%	1 20.0%	5 100.0%
合計	148 49.2%	177 58.8%	149 49.5%	4 1.3%	24 8.0%	8 2.7%	301 100.0%

表 62 利用したことのある図書館（職業別）

［上段:回答数　下段:構成比(%)］

	市立図書館（文京２丁目）	みどり図書館（若杉３丁目）	桜木図書館（アオッサ４階）	美山図書館（旧美山町）	清水図書館（旧清水町）	移動図書館（あじさい号）	合計
自営業	6 15.4%	10 25.6%	9 23.1%	0 0.0%	2 5.1%	0 0.0%	39 100.0%
会社員・公務員	55 27.1%	73 36.0%	56 27.6%	1 0.5%	9 4.4%	3 1.5%	203 100.0%
アルバイト・パート	24 29.3%	34 41.5%	20 24.4%	1 1.2%	4 4.9%	1 1.2%	82 100.0%
主婦・主夫	22 24.4%	25 27.8%	28 31.1%	1 1.1%	4 4.4%	1 1.1%	90 100.0%
学生	8 26.7%	7 23.3%	12 40.0%	1 3.3%	1 3.3%	1 3.3%	30 100.0%
無職	24 25.3%	19 20.0%	21 22.1%	0 0.0%	4 4.2%	0 0.0%	95 100.0%
その他	6 30.0%	6 30.0%	3 15.0%	0 0.0%	0 0.0%	1 5.0%	20 100.0%
無回答	3 33.3%	3 33.3%	0 0.0%	0 0.0%	0 0.0%	1 11.1%	9 100.0%
合計	148 49.2%	177 58.8%	149 49.5%	4 1.3%	24 8.0%	8 2.7%	301 100.0%

表 63 図書館の利用目的

［上段：回答数　下段：構成比（%）］

	本・雑誌・CD等を借りたり返したりするため	館内で本・雑誌・新聞等を読むため	日常生活（家事・育児・福祉・法律・行政、病気等）に関係した知識を得るため	図書館資料で調べ物をするため	学校や仕事に関係した学習・自習・研究のため	趣味や娯楽、自由な時間を過ごすため	学校の勉強や仕事に必要な教養や知識を得るため	おはなし会や講座などの行事や催し物へ参加するため	その他	学習や調べ物をする資料について職員に相談をするため	合計
回答数	199 66.1%	138 45.8%	95 31.6%	86 28.6%	76 25.2%	65 21.6%	53 17.6%	22 7.3%	12 4.0%	11 3.7%	301 100.0%

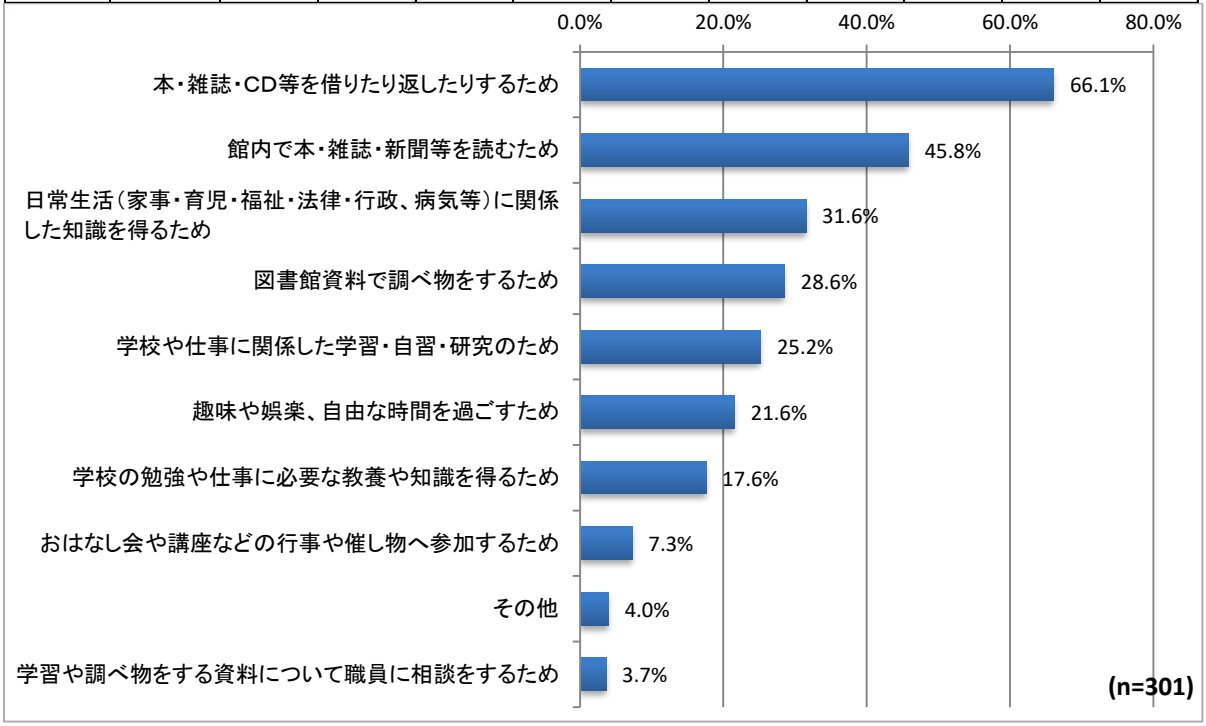

図 14 図書館の利用目的

表 64 図書館の利用目的（その他）

「その他」回答内容	
子どもに本を読ませたいから	買物などの待ち合わせをする為に利用
子供達を連れて本を読み借りてくるため	トイレ利用、一服小休止
子どもの絵本を借りに行く（子どもと一緒に）	旅行の本（ドライブ関係）
病院の待ち時間に	仲間で色々打ち合わせをする為に利用
次の予定までの時間つぶし	道を尋ねるため、地図を見せてもらった
次の移動まで数時間、時間が空き、カフェに行くよりお金がかかならなったから	みんな一生懸命に学習に努力している姿を見て元気がもらえる

表 65 図書館の利用目的（利用図書館別）

［上段:回答数　下段:構成比(%)］

	本・雑誌・CD等を借りたり返したりするため	館内で本・雑誌・新聞等を読むため	図書館資料で調べ物をするため	学習や調べ物をする資料について職員に相談をするため	趣味や娯楽、自由な時間を過ごすため	学校や仕事に関係した学習・自習・研究のため	日常生活（家事・育児・福祉・法律・行政、病気等）に関係した知識を得るため	学校の勉強や仕事に必要な教養や知識を得るため	おはなし会や講座などの行事や催し物へ参加するため	その他	合計
市立図書館（文京２丁目）	105 70.9%	78 52.7%	50 33.8%	9 6.1%	39 26.4%	44 29.7%	53 35.8%	35 23.6%	15 10.1%	6 4.1%	148 100.0%
みどり図書館（若杉３丁目）	133 75.1%	88 49.7%	55 31.1%	7 4.0%	40 22.6%	50 28.2%	60 33.9%	34 19.2%	17 9.6%	5 2.8%	177 100.0%
桜木図書館（アオッサ４階）	104 69.8%	82 55.0%	60 40.3%	7 4.7%	41 27.5%	45 30.2%	57 38.3%	31 20.8%	15 10.1%	7 4.7%	149 100.0%
美山図書館（旧美山町）	4 100.0%	3 75.0%	3 75.0%	1 25.0%	2 50.0%	2 50.0%	2 50.0%	2 50.0%	1 25.0%	0 0.0%	4 100.0%
清水図書館（旧清水町）	18 75.0%	12 50.0%	12 50.0%	2 8.3%	9 37.5%	7 29.2%	12 50.0%	5 20.8%	3 12.5%	0 0.0%	24 100.0%
移動図書館（あじさい号）	7 87.5%	3 37.5%	1 12.5%	0 0.0%	2 25.0%	3 37.5%	2 25.0%	1 12.5%	0 0.0%	0 0.0%	8 100.0%
合計	199 66.1%	138 45.8%	95 31.6%	86 28.6%	76 25.2%	65 21.6%	53 17.6%	22 7.3%	12 4.0%	11 3.7%	301 100.0%

表 66 図書館の利用目的（年齢別）

［上段:回答数　下段:構成比(%)］

	本・雑誌・CD等を借りたり返したりするため	館内で本・雑誌・新聞等を読むため	図書館資料で調べ物をするため	学習や調べ物をする資料について職員に相談をするため	趣味や娯楽、自由な時間を過ごすため	学校や仕事に関係した学習・自習・研究のため	日常生活（家事・育児・福祉・法律・行政、病気等）に関係した知識を得るため	学校の勉強や仕事に必要な教養や知識を得るため	おはなし会や講座などの行事や催し物へ参加するため	その他	合計
１０歳代	11 57.9%	5 26.3%	6 31.6%	0 0.0%	2 10.5%	13 68.4%	1 5.3%	8 42.1%	0 0.0%	0 0.0%	19 100.0%
２０歳代	14 73.7%	11 57.9%	6 31.6%	0 0.0%	3 15.8%	8 42.1%	6 31.6%	6 31.6%	1 5.3%	0 0.0%	19 100.0%
３０歳代	25 75.8%	7 21.2%	5 15.2%	2 6.1%	6 18.2%	11 33.3%	11 33.3%	7 21.2%	3 9.1%	3 9.1%	33 100.0%
４０歳代	39 68.4%	34 59.6%	15 26.3%	2 3.5%	12 21.1%	15 26.3%	16 28.1%	13 22.8%	7 12.3%	2 3.5%	57 100.0%
５０歳代	36 76.6%	19 40.4%	12 25.5%	3 6.4%	3 6.4%	15 31.9%	15 31.9%	10 21.3%	4 8.5%	0 0.0%	47 100.0%
６０歳代	38 55.9%	36 52.9%	20 29.4%	2 2.9%	23 33.8%	5 7.4%	23 33.8%	3 4.4%	4 5.9%	3 4.4%	68 100.0%
７０歳以上	32 59.3%	24 44.4%	21 38.9%	2 3.7%	15 27.8%	8 14.8%	22 40.7%	6 11.1%	3 5.6%	4 7.4%	54 100.0%
無回答	4 100.0%	2 50.0%	1 25.0%	0 0.0%	1 25.0%	1 25.0%	1 25.0%	0 0.0%	0 0.0%	0 0.0%	4 100.0%
合計	199 66.1%	138 45.8%	95 31.6%	86 28.6%	76 25.2%	65 21.6%	53 17.6%	22 7.3%	12 4.0%	11 3.7%	301 100.0%

表 67 図書館の利用頻度

［上段:回答数　下段:構成比(%)］

	ほとんど毎日	週に2～3回程度	週に1回程度	月に2～3回程度	月に1回程度	年に数回程度	無回答	合計
回答数	1 0.3%	8 2.7%	19 6.3%	62 20.6%	72 23.9%	136 45.2%	3 1.0%	301 100.0%

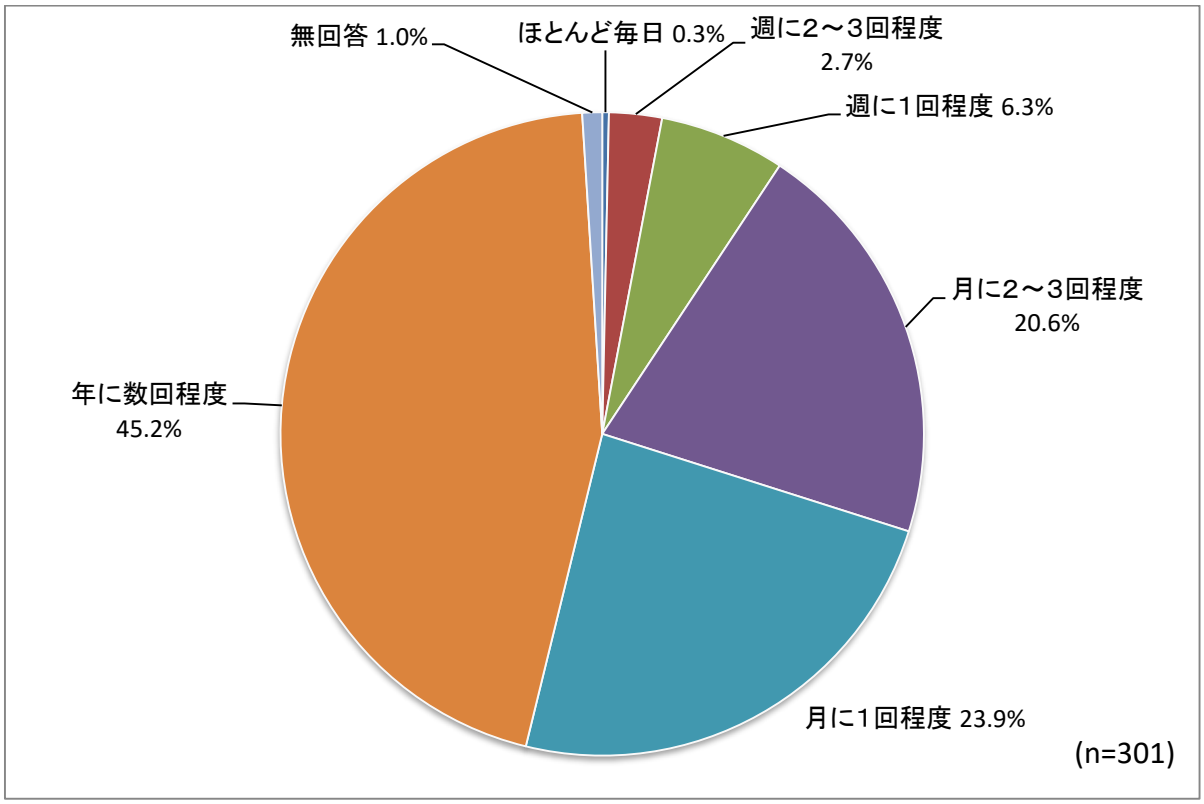

図 15 図書館の利用頻度

表 68 図書館の利用頻度（利用図書館別）

［上段:回答数　下段:構成比(%)］

	ほとんど毎日	週に2～3回程度	週に1回程度	月に2～3回程度	月に1回程度	年に数回程度	無回答	合計
市立図書館（文京２丁目）	1 0.7%	6 4.1%	9 6.1%	40 27.0%	31 20.9%	61 41.2%	0 0.0%	148 100.0%
みどり図書館（若杉３丁目）	1 0.6%	6 3.4%	13 7.3%	44 24.9%	43 24.3%	69 39.0%	1 0.6%	177 100.0%
桜木図書館（アオッサ４階）	1 0.7%	7 4.7%	11 7.4%	37 24.8%	33 22.1%	60 40.3%	0 0.0%	149 100.0%
美山図書館（旧美山町）	0 0.0%	0 0.0%	1 25.0%	1 25.0%	1 25.0%	1 25.0%	0 0.0%	4 100.0%
清水図書館（旧清水町）	0 0.0%	1 4.2%	5 20.8%	7 29.2%	7 29.2%	4 16.7%	0 0.0%	24 100.0%
移動図書館（あじさい号）	0 0.0%	0 0.0%	0 0.0%	2 25.0%	5 62.5%	1 12.5%	0 0.0%	8 100.0%
合計	1 0.3%	8 2.7%	19 6.3%	62 20.6%	72 23.9%	136 45.2%	3 1.0%	301 100.0%

表 69 図書館の利用頻度（年齢別）

［上段:回答数　下段:構成比(%)］

	ほとんど毎日	週に2～3回程度	週に1回程度	月に2～3回程度	月に1回程度	年に数回程度	無回答	合計
１０歳代	0 0.0%	0 0.0%	1 5.3%	1 5.3%	2 10.5%	15 78.9%	0 0.0%	19 100.0%
２０歳代	0 0.0%	2 10.5%	0 0.0%	3 15.8%	4 21.1%	10 52.6%	0 0.0%	19 100.0%
３０歳代	1 3.0%	1 3.0%	1 3.0%	6 18.2%	9 27.3%	15 45.5%	0 0.0%	33 100.0%
４０歳代	0 0.0%	1 1.8%	2 3.5%	12 21.1%	13 22.8%	28 49.1%	1 1.8%	57 100.0%
５０歳代	0 0.0%	1 2.1%	2 4.3%	13 27.7%	11 23.4%	20 42.6%	0 0.0%	47 100.0%
６０歳代	0 0.0%	0 0.0%	9 13.2%	16 23.5%	14 20.6%	28 41.2%	1 1.5%	68 100.0%
７０歳以上	0 0.0%	3 5.6%	4 7.4%	11 20.4%	17 31.5%	18 33.3%	1 1.9%	54 100.0%
無回答	0 0.0%	0 0.0%	0 0.0%	0 0.0%	2 50.0%	2 50.0%	0 0.0%	4 100.0%
合計	1 0.3%	8 2.7%	19 6.3%	62 20.6%	72 23.9%	136 45.2%	3 1.0%	301 100.0%

表 70 図書館の利用頻度（居住ブロック別）

［上段：回答数　下段：構成比（%）］

	ほとんど毎日	週に2～3回程度	週に1回程度	月に2～3回程度	月に1回程度	年に数回程度	無回答	合計
あたごブロック	0 0.0%	0 0.0%	2 4.4%	7 15.6%	7 15.6%	27 60.0%	2 4.4%	45 100.0%
不死鳥ブロック	1 1.3%	3 3.8%	6 7.5%	19 23.8%	17 21.3%	34 42.5%	0 0.0%	80 100.0%
みなみブロック	0 0.0%	2 2.7%	9 12.2%	21 28.4%	20 27.0%	21 28.4%	1 1.4%	74 100.0%
あずまブロック	0 0.0%	0 0.0%	0 0.0%	3 17.6%	3 17.6%	11 64.7%	0 0.0%	17 100.0%
九頭竜ブロック	0 0.0%	1 2.4%	0 0.0%	6 14.3%	12 28.6%	23 54.8%	0 0.0%	42 100.0%
光ブロック	0 0.0%	0 0.0%	2 11.1%	2 11.1%	6 33.3%	8 44.4%	0 0.0%	18 100.0%
川西ブロック	0 0.0%	0 0.0%	0 0.0%	1 11.1%	2 22.2%	6 66.7%	0 0.0%	9 100.0%
足羽ブロック	0 0.0%	2 18.2%	0 0.0%	3 27.3%	3 27.3%	3 27.3%	0 0.0%	11 100.0%
無回答	0 0.0%	0 0.0%	0 0.0%	0 0.0%	2 40.0%	3 60.0%	0 0.0%	5 100.0%
合計	1 0.3%	8 2.7%	19 6.3%	62 20.6%	72 23.9%	136 45.2%	3 1.0%	301 100.0%

表 71 図書館での滞在時間

［上段：回答数　下段：構成比（%）］

	３０分未満	３０分～１時間程度	１時間～３時間程度	３時間以上	無回答	合計
回答数	43 14.3%	169 56.1%	73 24.3%	11 3.7%	5 1.7%	301 100.0%

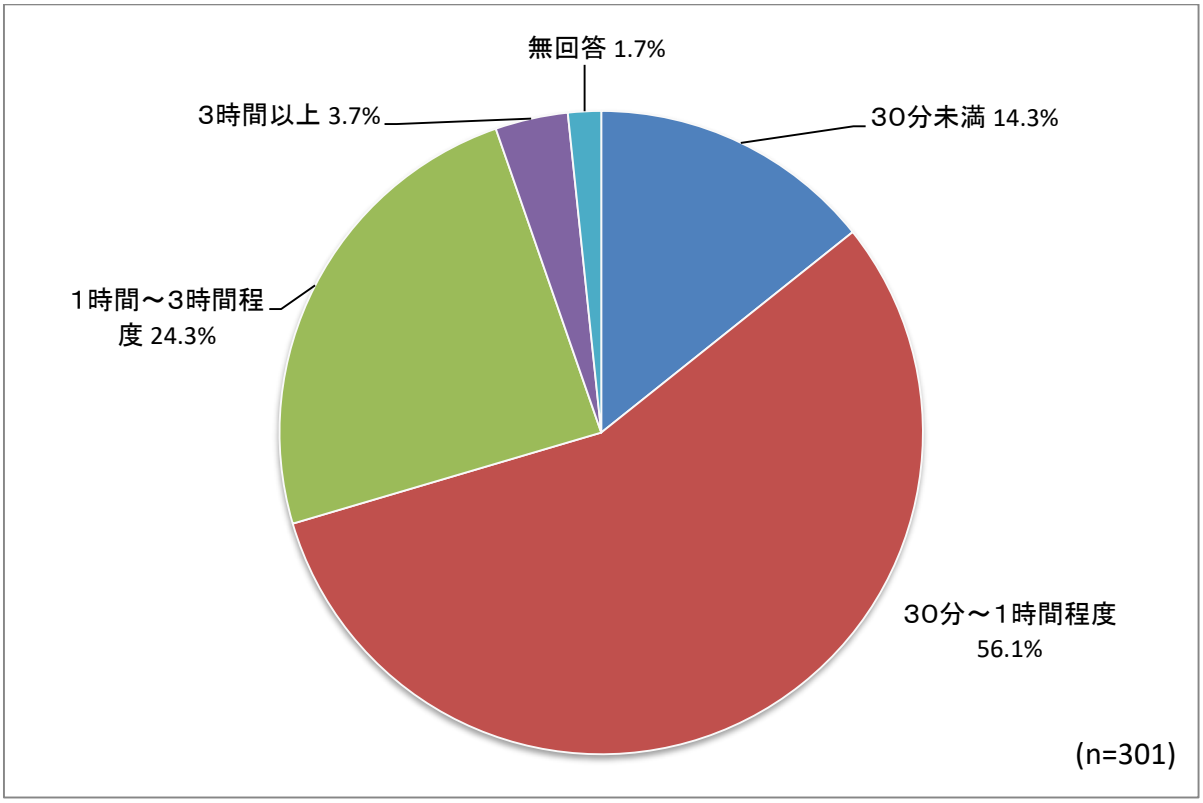

図 16 図書館での滞在時間

表 72 図書館での滞在時間（利用図書館別）

［上段:回答数　下段:構成比(%)］

	３０分未満	３０分～１時間程度	１時間～３時間程度	３時間以上	無回答	合計
市立図書館（文京２丁目）	20 13.5%	92 62.2%	29 19.6%	6 4.1%	1 0.7%	148 100.0%
みどり図書館（若杉３丁目）	17 9.6%	100 56.5%	52 29.4%	7 4.0%	1 0.6%	177 100.0%
桜木図書館（アオッサ４階）	17 11.4%	85 57.0%	40 26.8%	6 4.0%	1 0.7%	149 100.0%
美山図書館（旧美山町）	0 0.0%	1 25.0%	3 75.0%	0 0.0%	0 0.0%	4 100.0%
清水図書館（旧清水町）	4 16.7%	10 41.7%	8 33.3%	2 8.3%	0 0.0%	24 100.0%
移動図書館（あじさい号）	1 12.5%	6 75.0%	0 0.0%	0 0.0%	1 12.5%	8 100.0%
合計	43 14.3%	169 56.1%	73 24.3%	11 3.7%	5 1.7%	301 100.0%

表 73 図書館での滞在時間（利用目的別）

［上段:回答数　下段:構成比(%)］

	３０分未満	３０分～１時間程度	１時間～３時間程度	３時間以上	無回答	合計
本・雑誌・ＣＤ等を借りたり返したりするため	31 15.6%	116 58.3%	42 21.1%	8 4.0%	2 1.0%	199 100.0%
館内で本・雑誌・新聞等を読むため	7 5.1%	80 58.0%	46 33.3%	5 3.6%	0 0.0%	138 100.0%
図書館資料で調べ物をするため	2 2.3%	48 55.8%	28 32.6%	7 8.1%	1 1.2%	86 100.0%
学習や調べ物をする資料について職員に相談をするため	1 9.1%	6 54.5%	4 36.4%	0 0.0%	0 0.0%	11 100.0%
趣味や娯楽、自由な時間を過ごすため	4 6.2%	38 58.5%	19 29.2%	3 4.6%	1 1.5%	65 100.0%
学校や仕事に関係した学習・自習・研究のため	5 6.6%	34 44.7%	28 36.8%	9 11.8%	0 0.0%	76 100.0%
日常生活（家事・育児・福祉・法律・行政、病気等）に関係した知識を得るため	9 9.5%	63 66.3%	21 22.1%	2 2.1%	0 0.0%	95 100.0%
学校の勉強や仕事に必要な教養や知識を得るため	5 9.4%	26 49.1%	18 34.0%	4 7.5%	0 0.0%	53 100.0%
おはなし会や講座などの行事や催し物へ参加するため	1 4.5%	16 72.7%	3 13.6%	1 4.5%	1 4.5%	22 100.0%
その他	3 25.0%	6 50.0%	2 16.7%	0 0.0%	1 8.3%	12 100.0%
合　計	43 14.3%	169 56.1%	73 24.3%	11 3.7%	5 1.7%	301 100.0%

表 74 図書館を利用しない理由

［上段：回答数　下段：構成比（%）］

	本や雑誌を読まない	本や雑誌は自分で買う	図書館のある場所を知らない	図書館に読みたい本や雑誌がない	県立図書館を利用する	市外の図書館を利用する	図書館が遠い、交通のアクセスが不便	時間がない、開館時間中に行くことができない	施設が古い、机や椅子が少ない。雰囲気が苦手である	インターネット等の利用で間に合っている、行く必要がない	その他	無回答	合計
回答数	31 12.1%	72 28.0%	3 1.2%	4 1.6%	45 17.5%	8 3.1%	27 10.5%	21 8.2%	2 0.8%	24 9.3%	17 6.6%	3 1.2%	257 100.0%

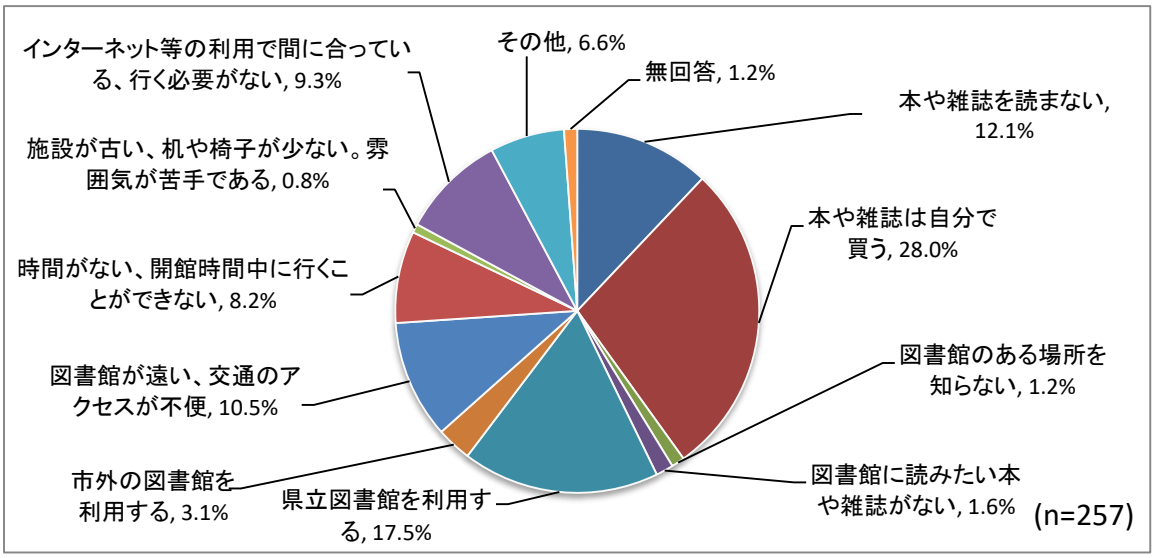

図 17 図書館を利用しない理由

表 75 図書館を利用しない理由（その他）

「その他」回答内容	
読書をする時間が足りない	近くに坂井市春江図書館があるので利用する
以前はよく行っていたが時間に余裕がない	県立図書館に行っているから
時間がない、静かにしないといけないから	子どもが成長し図書館に行くことがなくなった
パートで働いているので、家にいる時間は専ら家事をやっている	自宅の本、新聞を読みます
眼の病気を患っているため	福井市に引っ越してまだ数ヶ月しか経っていない
高齢となり身体的障がいが増え外出を控えている	読みたい本は電子書籍で購入、以前は図書館で借りていたが借りた本が汚れていたり破れていたりが続いたので借りなくなった
春江図書館を利用している	今のところ利用するきっかけがない
丸岡の図書館に住んでいたので、丸岡の図書館を利用していた	※項目選択のみ記載なし（2）

表 76 図書館を利用しない理由（年齢別）

［上段：回答数　下段：構成比（%）］

	本や雑誌を読まない	本や雑誌は自分で買う	図書館のある場所を知らない	図書館に読みたい本や雑誌がない	県立図書館を利用する	市外の図書館を利用する	図書館が遠い、交通のアクセスが不便	時間がない、開館時間中に行くことができない	施設が古い、机や椅子が少ない。雰囲気が苦手である	インターネット等の利用で間に合っている、行く必要がない	その他	無回答	合計
１０歳代	0 0.0%	1 14.3%	0 0.0%	1 14.3%	0 0.0%	0 0.0%	2 28.6%	1 14.3%	0 0.0%	1 14.3%	1 14.3%	0 0.0%	7 100.0%
２０歳代	0 0.0%	2 16.7%	0 0.0%	0 0.0%	3 25.0%	1 8.3%	1 8.3%	0 0.0%	0 0.0%	5 41.7%	0 0.0%	0 0.0%	12 100.0%
３０歳代	1 3.7%	5 18.5%	0 0.0%	1 3.7%	8 29.6%	1 3.7%	0 0.0%	4 14.8%	0 0.0%	5 18.5%	1 3.7%	1 3.7%	27 100.0%
４０歳代	1 2.8%	10 27.8%	0 0.0%	1 2.8%	9 25.0%	1 2.8%	4 11.1%	3 8.3%	1 2.8%	4 11.1%	2 5.6%	0 0.0%	36 100.0%
５０歳代	11 20.0%	16 29.1%	1 1.8%	0 0.0%	7 12.7%	1 1.8%	5 9.1%	6 10.9%	0 0.0%	3 5.5%	5 9.1%	0 0.0%	55 100.0%
６０歳代	4 7.8%	20 39.2%	0 0.0%	0 0.0%	10 19.6%	2 3.9%	3 5.9%	4 7.8%	0 0.0%	4 7.8%	4 7.8%	0 0.0%	51 100.0%
７０歳以上	14 21.5%	18 27.7%	2 3.1%	1 1.5%	8 12.3%	2 3.1%	10 15.4%	2 3.1%	1 1.5%	1 1.5%	4 6.2%	2 3.1%	65 100.0%
無回答	0 0.0%	0 0.0%	0 0.0%	0 0.0%	0 0.0%	0 0.0%	2 50.0%	1 25.0%	0 0.0%	1 25.0%	0 0.0%	0 0.0%	4 100.0%
合計	31 12.1%	72 28.0%	3 1.2%	4 1.6%	45 17.5%	8 3.1%	27 10.5%	21 8.2%	2 0.8%	24 9.3%	17 6.6%	3 1.2%	257 100.0%

表 77 図書館を利用しない理由（居住ブロック別）

［上段：回答数　下段：構成比（%）］

	本や雑誌を読まない	本や雑誌は自分で買う	図書館のある場所を知らない	図書館に読みたい本や雑誌がない	県立図書館を利用する	市外の図書館を利用する	図書館が遠い、交通のアクセスが不便	時間がない、開館時間中に行くことができない	施設が古い、机や椅子が少ない。雰囲気が苦手である	インターネット等の利用で間に合っている、行く必要がない	その他	無回答	合計
あたごブロック	4 9.5%	10 23.8%	0 0.0%	1 2.4%	13 31.0%	0 0.0%	5 11.9%	2 4.8%	0 0.0%	4 9.5%	3 7.1%	0 0.0%	42 100.0%
不死鳥ブロック	7 17.5%	14 35.0%	2 5.0%	1 2.5%	3 7.5%	0 0.0%	4 10.0%	3 7.5%	0 0.0%	4 10.0%	1 2.5%	1 2.5%	40 100.0%
みなみブロック	7 18.4%	9 23.7%	0 0.0%	0 0.0%	8 21.1%	1 2.6%	1 2.6%	5 13.2%	0 0.0%	5 13.2%	2 5.3%	0 0.0%	38 100.0%
あずまブロック	2 5.0%	10 25.0%	0 0.0%	0 0.0%	11 27.5%	1 2.5%	6 15.0%	4 10.0%	0 0.0%	2 5.0%	3 7.5%	1 2.5%	40 100.0%
九頭竜ブロック	5 11.9%	13 31.0%	0 0.0%	2 4.8%	0 0.0%	6 14.3%	1 2.4%	1 2.4%	2 4.8%	5 11.9%	7 16.7%	0 0.0%	42 100.0%
光ブロック	2 10.5%	7 36.8%	1 5.3%	0 0.0%	0 0.0%	0 0.0%	4 21.1%	1 5.3%	0 0.0%	3 15.8%	0 0.0%	1 5.3%	19 100.0%
川西ブロック	2 14.3%	6 42.9%	0 0.0%	0 0.0%	0 0.0%	0 0.0%	3 21.4%	2 14.3%	0 0.0%	1 7.1%	0 0.0%	0 0.0%	14 100.0%
足羽ブロック	1 5.9%	3 17.6%	0 0.0%	0 0.0%	10 58.8%	0 0.0%	1 5.9%	2 11.8%	0 0.0%	0 0.0%	0 0.0%	0 0.0%	17 100.0%
無回答	1 20.0%	0 0.0%	0 0.0%	0 0.0%	0 0.0%	0 0.0%	2 40.0%	1 20.0%	0 0.0%	0 0.0%	1 20.0%	0 0.0%	5 100.0%
合計	31 12.1%	72 28.0%	3 1.2%	4 1.6%	45 17.5%	8 3.1%	27 10.5%	21 8.2%	2 0.8%	24 9.3%	17 6.6%	3 1.2%	257 100.0%

表 78 リニューアル後に望むこと

［上段：回答数　下段：構成比（%）］

	ゆったりとくつろいで本や雑誌を読むことができる	併設されたカフェなどで本を読みながら飲食ができる	目的がなくても気軽に立ち寄ることができる	静かな空間で落ち着いて学習ができる	パソコンで作業をしたり、Wifiなどでインターネットへ接続したりできる	子ども連れで気軽に利用でき、読み聞かせをしたり遊んだりできる	職員に気軽に相談し、情報や資料を得ることができる	医療や健康に関する講座、相談を利用できる	知らなかった情報を知ることができる	予約した図書や館内の図書を自身で借りたり返したりすることができる	イベントや講座に参加することができる	館内のタブレット端末や自宅のパソコンなどから電子書籍を利用できる	市内外の人が福井市各地区の歴史や文化、福井市のことを知ることができる	その他	友人との会話や、共通の話題を持つ人との交流を楽しむことができる	友人や仲間と相談しながら、一緒に調べ物や学習ができる	ビジネスに関する資料や講座、相談を利用できる	子どもを預けて本を選んだり、講座に参加したりできる	子育てに関する資料や講座、相談を利用できる	合計
回答数	301 53.0%	203 35.7%	178 31.3%	117 20.6%	113 19.9%	97 17.1%	85 15.0%	75 13.2%	69 12.1%	67 11.8%	66 11.6%	53 9.3%	49 8.6%	42 7.4%	34 6.0%	32 5.6%	25 4.4%	20 3.5%	12 2.1%	568 100.0%

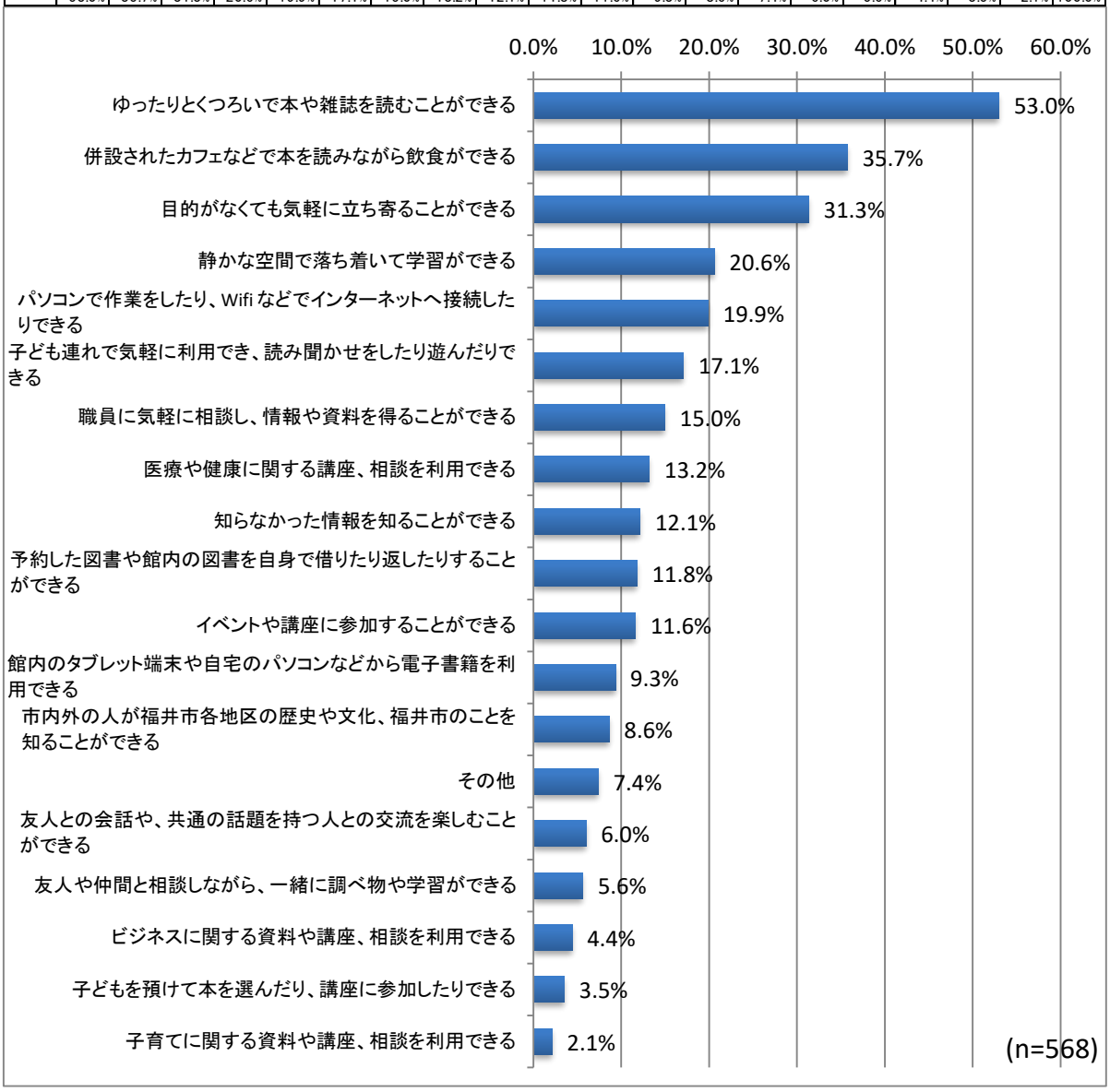

図 18 リニューアル後に望むこと

表 79 リニューアル後に望むこと（その他）

「その他」回答内容
駐車場をもっと広くして下さい
駐車場の拡充
駐車場の入口、駐車場自体を広くして欲しい
駐車場が広くて、車がとめやすい
駐車場をもう少し多くして頂きたい
駐車スペースが広くて多い
駐車場が少ないので・・・
駐車場が欲しいです
駐車場を広くして欲しい
駐車場のストレスが無いように
広い駐車場があること
収容力のある駐車施設の併設
障がい者にも便利でやさしい図書館であって欲しい
車イス、障がい者が利用しやすいように、エレベーター必須
車イスの人でも講座を楽しんだり、交流を楽しむ事が出来ると良い。
高齢者のため
様々な生活スタイルの人に合わせて夜遅くまで開館していることを強く望みます。
夜の過ごし方として、利用出来ればありがたい
開館の時間を9時にして欲しい。祭日、家庭の日なども開館して欲しい
県立病院内の貸し出し時間をせめて9時から開けて欲しいです。
子供（幼児まで）が少し騒いでも大丈夫な部屋がある。
県立図書館が遠いので、近くて便利で、子供たちだけでも、利用出来るようにしてほしい。
夏休みの自由研究に使用できる本を増やしてほしい。
素敵な建築空間。シンプルでスッキリと明るい感じ。
トイレを気持ち良いものに。夜間長く開館、外の景色を見ながら読書。
午後利用の為、座席数が少なかった。
多くの本の中から本当に自分が読みたい本を探し出せる場。
話題の本や、新刊の本が読めたら
本の品揃え
調べたい事柄に関する書籍・資料を速やかに的確に提供してくれることが出来る。
市立図書館で借りたものを県立図書館で返したり、県立図書館で予約したりできる。 県立、市立図書館のコラボ。
他の図書館に無い本。昔、セザンヌの古い画集があったのが印象的。
他施設で取得可能な文献コピーを受け取れるようにして欲しい。
全国のコンテスト投稿の応募情報が知りたい。文章の作り方、短歌、俳句についての作り方や、そういう会が利用できる部屋をかしてくれる所。
買ってきたものを自由に食べられる。
歩いて行ける近さにあると良い。
交通アクセスの便利なところ
場所、住所が分からない。
「福井市立図書館」→館名の頭に付けて欲しいです。
今の時代に生活に追われて図書館で座って本を読んだりする時間は全然ありません。ある一部の事でありもっと考えて欲しい。 無駄な事はしない様に相談に相談してやって下さい。
今後も利用しない。生まれて一度も利用した事が無い。
とても上から目線な態度をする職員がいる

表 80 リニューアル後に望むこと（年齢別）

［上段:回答数　下段:構成比(%)］

	ゆったりとくつろいで本や雑誌を読むことができる	静かな空間で落ち着いて学習ができる	職員に気軽に相談し、情報や資料を得ることができる	イベントや講座に参加することができる	友人や仲間と相談しながら、一緒に調べ物や学習ができる	友人との会話や、共通の話題を持つ人との交流を楽しむことができる	子ども連れで気軽に利用でき、読み聞かせをしたり遊んだりできる	子どもを預けて本を選んだり、講座に参加したりできる	子育てに関する資料や講座、相談を利用できる	ビジネスに関する資料や講座、相談を利用できる	医療や健康に関する講座、相談を利用できる	市内外の人が福井市各地区の歴史や文化、福井市のことを知ることができる	知らなかった情報を知ることができる	パソコンで作業をしたり、Wifiなどでインターネットへ接続したりできる	館内のタブレット端末や自宅のパソコンなどから電子書籍を利用できる	予約した図書や館内の図書を自身で借りたり返したりすることができる	併設されたカフェなどで本を読みながら飲食ができる	目的がなくても気軽に立ち寄ることができる	その他	合計
１０歳代	10 38.5%	16 61.5%	3 11.5%	1 3.8%	14 53.8%	1 3.8%	0 0.0%	0 0.0%	0 0.0%	0 0.0%	0 0.0%	3 11.5%	2 7.7%	13 50.0%	3 11.5%	2 7.7%	8 30.8%	2 7.7%	0 0.0%	26 100.0%
２０歳代	15 48.4%	8 25.8%	4 12.9%	2 6.5%	3 9.7%	2 6.5%	9 29.0%	4 12.9%	5 16.1%	1 3.2%	1 3.2%	1 3.2%	3 9.7%	13 41.9%	4 12.9%	0 0.0%	12 38.7%	8 25.8%	0 0.0%	31 100.0%
３０歳代	24 39.3%	8 13.1%	9 14.8%	11 18.0%	4 6.6%	1 1.6%	29 47.5%	8 13.1%	4 6.6%	4 6.6%	3 4.9%	5 8.2%	4 6.6%	21 34.4%	7 11.5%	10 16.4%	24 39.3%	16 26.2%	6 9.8%	61 100.0%
４０歳代	54 56.8%	24 25.3%	6 6.3%	9 9.5%	4 4.2%	2 2.1%	18 18.9%	2 2.1%	0 0.0%	6 6.3%	7 7.4%	3 3.2%	12 12.6%	24 25.3%	14 14.7%	15 15.8%	46 48.4%	29 30.5%	6 6.3%	95 100.0%
５０歳代	60 57.7%	26 25.0%	10 9.6%	16 15.4%	2 1.9%	7 6.7%	17 16.3%	3 2.9%	2 1.9%	9 8.7%	12 11.5%	7 6.7%	9 8.7%	22 21.2%	12 11.5%	14 13.5%	38 36.5%	36 34.6%	10 9.6%	104 100.0%
６０歳代	73 60.3%	22 18.2%	23 19.0%	15 12.4%	4 3.3%	9 7.4%	15 12.4%	3 2.5%	0 0.0%	2 1.7%	23 19.0%	15 12.4%	21 17.4%	10 8.3%	9 7.4%	8 6.6%	42 34.7%	38 31.4%	10 8.3%	121 100.0%
７０歳以上	61 50.0%	13 10.7%	29 23.8%	11 9.0%	1 0.8%	12 9.8%	9 7.4%	0 0.0%	1 0.8%	3 2.5%	26 21.3%	15 12.3%	18 14.8%	7 5.7%	4 3.3%	18 14.8%	27 22.1%	46 37.7%	10 8.2%	122 100.0%
無回答	4 50.0%	0 0.0%	1 12.5%	1 12.5%	0 0.0%	0 0.0%	0 0.0%	0 0.0%	0 0.0%	0 0.0%	3 37.5%	0 0.0%	0 0.0%	3 37.5%	0 0.0%	0 0.0%	6 75.0%	3 37.5%	0 0.0%	8 100.0%
合計	301 53.0%	117 20.6%	85 15.0%	66 11.6%	32 5.6%	34 6.0%	97 17.1%	20 3.5%	12 2.1%	25 4.4%	75 13.2%	49 8.6%	69 12.1%	113 19.9%	53 9.3%	67 11.8%	203 35.7%	178 31.3%	42 7.4%	568 100.0%

表 81 リニューアル後に望むこと（居住ブロック別）

［上段:回答数　下段:構成比(%)］

	ゆったりとくつろいで本や雑誌を読むことができる	静かな空間で落ち着いて学習ができる	職員に気軽に相談し、情報や資料を得ることができる	イベントや講座に参加することができる	友人や仲間と相談しながら、一緒に調べ物や学習ができる	友人との会話や、共通の話題を持つ人との交流を楽しむことができる	子ども連れで気軽に利用でき、読み聞かせをしたり遊んだりできる	子どもを預けて本を選んだり、講座に参加したりできる	子育てに関する資料や講座、相談を利用できる	ビジネスに関する資料や講座、相談を利用できる	医療や健康に関する講座、相談を利用できる	市内外の人が福井市各地区の歴史や文化、福井市のことを知ることができる	知らなかった情報を知ることができる	パソコンで作業をしたり、Wifiなどでインターネットへ接続したりできる	館内のタブレット端末や自宅のパソコンなどから電子書籍を利用できる	予約した図書や館内の図書を自身で借りたり返したりすることができる	併設されたカフェなどで本を読みながら飲食ができる	目的がなくても気軽に立ち寄ることができる	その他	合計
あたごブロック	42 47.2%	17 19.1%	13 14.6%	14 15.7%	7 7.9%	8 9.0%	17 19.1%	3 3.4%	3 3.4%	1 1.1%	13 14.6%	14 15.7%	12 13.5%	16 18.0%	15 16.9%	13 14.6%	22 24.7%	22 24.7%	6 2.3%	89 100.0%
不死鳥ブロック	66 54.5%	21 17.4%	23 19.0%	17 14.0%	3 2.5%	11 9.1%	25 20.7%	4 3.3%	2 1.7%	8 6.6%	18 14.9%	5 4.1%	19 15.7%	27 22.3%	12 9.9%	16 13.2%	41 33.9%	30 24.8%	13 10.7%	121 100.0%
みなみブロック	70 61.4%	29 25.4%	14 12.3%	5 4.4%	10 8.8%	5 4.4%	21 18.4%	6 5.3%	3 2.6%	6 5.3%	11 9.6%	11 9.6%	13 11.4%	26 22.8%	10 8.8%	13 11.4%	41 36.0%	43 37.7%	7 6.1%	114 100.0%
あずまブロック	26 44.8%	10 17.2%	8 13.8%	8 13.8%	2 3.4%	0 0.0%	11 19.0%	1 1.7%	0 0.0%	3 5.2%	7 12.1%	9 15.5%	7 12.1%	9 15.5%	5 8.6%	4 6.9%	18 31.0%	13 22.4%	6 10.3%	58 100.0%
九頭竜ブロック	42 48.8%	25 29.1%	14 16.3%	7 8.1%	7 8.1%	4 4.7%	11 12.8%	4 1.6%	2 2.3%	2 2.3%	7 8.1%	3 3.5%	11 12.8%	18 20.9%	7 8.1%	10 11.6%	41 47.7%	32 37.2%	4 4.7%	86 100.0%
光ブロック	22 57.9%	5 13.2%	8 21.1%	5 13.2%	0 0.0%	3 7.9%	6 15.8%	1 2.6%	1 2.6%	1 2.6%	9 23.7%	4 10.5%	4 10.5%	7 18.4%	1 2.6%	2 5.3%	15 39.5%	18 47.4%	3 7.9%	38 100.0%
川西ブロック	14 58.3%	3 12.5%	3 12.5%	3 12.5%	1 4.2%	0 0.0%	1 4.2%	0 0.0%	0 0.0%	2 8.3%	4 16.7%	2 8.3%	1 4.2%	4 16.7%	2 8.3%	3 12.5%	12 50.0%	9 37.5%	2 8.3%	24 100.0%
足羽ブロック	13 46.4%	7 25.0%	1 3.6%	5 17.9%	2 7.1%	3 10.7%	4 14.3%	1 3.6%	1 3.6%	2 7.1%	3 10.7%	1 3.6%	2 7.1%	4 14.3%	1 3.6%	4 14.3%	8 28.6%	8 28.6%	1 3.6%	28 100.0%
無回答	6 60.0%	0 0.0%	1 10.0%	2 20.0%	0 0.0%	0 0.0%	1 10.0%	0 0.0%	0 0.0%	0 0.0%	3 30.0%	0 0.0%	0 0.0%	2 20.0%	0 0.0%	2 20.0%	5 50.0%	3 30.0%	0 0.0%	10 100.0%
合計	301 53.0%	117 20.6%	85 15.0%	66 11.6%	32 5.6%	34 6.0%	97 17.1%	20 3.5%	12 2.1%	25 4.4%	75 13.2%	49 8.6%	69 12.1%	113 19.9%	53 9.3%	67 11.8%	203 35.7%	178 31.3%	42 7.4%	568 100.0%

表 82 リニューアル後に望むこと（利用有無別）

［上段:回答数　下段:構成比(%)］

	ゆったりとくつろいで本や雑誌を読むことができる	静かな空間で落ち着いて学習ができる	職員に気軽に相談し、情報や資料を得ることができる	イベントや講座に参加することができる	友人や仲間と相談しながら、一緒に調べ物や学習ができる	友人との会話や、共通の話題を持つ人との交流を楽しむことができる	子ども連れで気軽に利用でき、読み聞かせをしたり遊んだりできる	子どもを預けて本を選んだり、講座に参加したりできる	子育てに関する資料や講座、相談を利用できる	ビジネスに関する資料や講座、相談を利用できる	医療や健康に関する講座、相談を利用できる	市内外の人が福井市各地区の歴史や文化、福井市のことを知ることができる	知らなかった情報を知ることができる	パソコンで作業をしたり、Wifiなどでインターネットへ接続したりできる	館内のタブレット端末や自宅のパソコンなどから電子書籍を利用できる	予約した図書や館内の図書を自身で借りたり返したりすることができる	併設されたカフェなどで本を読みながら飲食ができる	目的がなくても気軽に立ち寄ることができる	その他	合計
１年以内に福井市立の図書館を利用した事がある	181 60.1%	79 26.2%	51 16.9%	39 13.0%	23 7.6%	19 6.3%	65 21.6%	13 4.3%	7 2.3%	15 5.0%	37 12.3%	27 9.0%	35 11.6%	65 21.6%	29 9.6%	46 15.3%	109 36.2%	80 26.6%	27 9.0%	301 100.0%
１年以内に福井市立の図書館を利用したことがない	114 44.4%	34 13.2%	33 12.8%	25 9.7%	9 3.5%	14 5.4%	30 11.7%	6 2.3%	5 1.9%	9 3.5%	38 14.8%	21 8.2%	32 12.5%	44 17.1%	23 8.9%	21 8.2%	92 35.8%	95 37.0%	15 5.8%	257 100.0%
無回答	6 60.0%	4 40.0%	1 33	2 20.0%	0 0.0%	1 10.0%	2 20.0%	1 10.0%	0 0.0%	1 10.0%	0 0.0%	1 10.0%	2 20.0%	4 40.0%	1 10.0%	0 0.0%	2 20.0%	3 30.0%	0 0.0%	10 100.0%
合計	301 53.0%	117 20.6%	85 15.0%	66 11.6%	32 5.6%	34 6.0%	97 17.1%	20 3.5%	12 2.1%	25 4.4%	75 13.2%	49 8.6%	69 12.1%	113 19.9%	53 9.3%	67 11.8%	203 35.7%	178 31.3%	42 7.4%	568 100.0%

表 83 リニューアル後に望むこと（充実が必要な資料別）

［上段:回答数　下段:構成比(%)］

	ゆったりとくつろいで本や雑誌を読むことができる	静かな空間で落ち着いて学習ができる	職員に気軽に相談し、情報や資料を得ることができる	イベントや講座に参加することができる	友人や仲間と相談しながら、一緒に調べ物や学習ができる	友人との会話や、共通の話題を持つ人との交流を楽しむことができる	子ども連れで気軽に利用でき、読み聞かせをしたり遊んだりできる	子どもを預けて本を選んだり、講座に参加したりできる	子育てに関する資料や講座、相談を利用できる	ビジネスに関する資料や講座、相談を利用できる	医療や健康に関する講座、相談を利用できる	市内外の人が福井市各地区の歴史や文化、福井市のことを知ることができる	知らなかった情報を知ることができる	パソコンで作業をしたり、Wifiなどでインターネットへ接続したりできる	館内のタブレット端末や自宅のパソコンなどから電子書籍を利用できる	予約した図書や館内の図書を自身で借りたり返したりすることができる	併設されたカフェなどで本を読みながら飲食ができる	目的がなくても気軽に立ち寄ることができる	その他	合計
調査・研究のための専門書	82 56.2%	47 32.2%	27 18.5%	15 10.3%	10 6.8%	9 6.2%	27 18.5%	8 5.5%	2 1.4%	11 7.5%	17 11.6%	24 16.4%	22 15.1%	37 25.3%	11 7.5%	13 8.9%	40 27.4%	41 28.1%	12 8.2%	146 100.0%
趣味・実用書・小説	216 60.8%	75 21.1%	56 15.8%	44 12.4%	25 7.0%	25 7.0%	64 18.0%	10 2.8%	7 2.0%	13 3.7%	45 12.7%	31 8.7%	51 14.4%	72 20.3%	26 7.3%	52 14.6%	139 39.2%	110 31.0%	15 4.2%	355 100.0%
ビジネスに関する図書	30 46.9%	21 32.8%	8 12.5%	6 9.4%	1 1.6%	5 7.8%	5 7.8%	2 3.1%	0 0.0%	18 28.1%	11 17.2%	6 9.4%	10 15.6%	19 29.7%	5 7.8%	7 10.9%	16 25.0%	19 29.7%	4 6.3%	64 100.0%
医療に関する図書	81 57.0%	29 20.4%	35 24.6%	16 11.3%	6 4.2%	14 9.9%	17 12.0%	2 1.4%	1 0.7%	6 4.2%	42 29.6%	12 8.5%	29 20.4%	17 12.0%	7 4.9%	20 14.1%	47 33.1%	57 40.1%	6 4.2%	142 100.0%
新聞・雑誌	86 59.7%	34 23.6%	17 11.8%	18 12.5%	9 6.3%	12 8.3%	28 19.4%	7 4.9%	5 3.5%	5 3.5%	11 7.6%	10 6.9%	20 13.9%	36 25.0%	9 6.3%	16 11.1%	56 38.9%	49 34.0%	10 6.9%	144 100.0%
児童書・絵本	89 53.9%	32 19.4%	31 18.8%	24 14.5%	8 4.8%	10 6.1%	67 40.6%	15 9.1%	11 6.7%	6 3.6%	19 11.5%	10 6.1%	21 12.7%	32 19.4%	12 7.3%	24 14.5%	53 32.1%	45 27.3%	12 7.3%	165 100.0%
ＣＤ・映像資料	59 59.0%	17 17.0%	12 12.0%	18 18.0%	7 7.0%	4 4.0%	11 11.0%	5 5.0%	1 1.0%	1 1.0%	9 9.0%	8 8.0%	8 8.0%	29 29.0%	14 14.0%	15 15.0%	50 50.0%	27 27.0%	7 7.0%	100 100.0%
電子書籍	26 44.1%	10 16.9%	10 16.9%	5 8.5%	5 8.5%	4 6.8%	6 10.2%	1 1.7%	1 1.7%	2 3.4%	4 6.8%	4 6.8%	4 6.8%	16 27.1%	27 45.8%	7 11.9%	28 47.5%	15 25.4%	4 6.8%	59 100.0%
データベース	13 41.9%	4 12.9%	6 19.4%	2 6.5%	2 6.5%	3 9.7%	4 12.9%	0 0.0%	0 0.0%	1 3.2%	2 6.5%	4 12.9%	4 12.9%	9 29.0%	5 16.1%	2 6.5%	17 54.8%	8 25.8%	3 9.7%	31 100.0%
その他	11 42.3%	6 23.1%	1 3.8%	6 23.1%	1 3.8%	1 3.8%	3 11.5%	2 7.7%	0 0.0%	1 3.8%	4 15.4%	2 7.7%	4 15.4%	6 23.1%	4 15.4%	1 3.8%	11 42.3%	12 46.2%	7 26.9%	26 100.0%
合計	301 53.0%	117 20.6%	85 15.0%	66 11.6%	32 5.6%	34 6.0%	97 17.1%	20 3.5%	12 2.1%	25 4.4%	75 13.2%	49 8.6%	69 12.1%	113 19.9%	53 9.3%	67 11.8%	203 35.7%	178 31.3%	42 7.4%	568 100.0%

表 84 リニューアル後に望むこと（閉館時間別）

［上段:回答数　下段:構成比(%)］

	ゆったりとくつろいで本や雑誌を読むことができる	静かな空間で落ち着いて学習ができる	職員に気軽に相談し、情報や資料を得ることができる	イベントや講座に参加することができる	友人や仲間と相談しながら、一緒に調べ物や学習ができる	友人との会話や、共通の話題を持つ人との交流を楽しむことができる	子ども連れで気軽に利用でき、読み聞かせをしたり遊んだりできる	子どもを預けて本を選んだり、講座に参加したりできる	子育てに関する資料や講座、相談を利用できる	ビジネスに関する資料や講座、相談を利用できる	医療や健康に関する講座、相談を利用できる	市内外の人が福井市各地区の歴史や文化、福井市のことを知ることができる	知らなかった情報を知ることができる	パソコンで作業をしたり、Wifiなどでインターネットへ接続したりできる	館内のタブレット端末や自宅のパソコンなどから電子書籍を利用できる	予約した図書や館内の図書を自身で借りたり返したりすることができる	併設されたカフェなどで本を読みながら飲食ができる	目的がなくても気軽に立ち寄ることができる	その他	合計
１８時	43 52.4%	16 19.5%	15 18.3%	9 11.0%	3 3.7%	6 7.3%	12 14.6%	1 1.2%	2 2.4%	2 2.4%	16 19.5%	7 8.5%	10 12.2%	9 11.0%	5 6.1%	10 12.2%	19 23.2%	29 35.4%	7 8.5%	82 100.0%
１９時	91 58.3%	32 20.5%	24 15.4%	18 11.5%	11 7.1%	7 4.5%	27 17.3%	4 2.6%	2 1.3%	4 2.6%	20 12.8%	14 9.0%	22 14.1%	32 20.5%	14 9.0%	24 15.4%	53 34.0%	46 29.5%	10 6.4%	156 100.0%
２０時	94 52.5%	35 19.6%	31 17.3%	24 13.4%	9 5.0%	15 8.4%	37 20.7%	7 3.9%	6 3.4%	7 3.9%	20 11.2%	19 10.6%	24 13.4%	39 21.8%	18 10.1%	23 12.8%	73 40.8%	56 31.3%	7 3.9%	179 100.0%
２１時	62 54.9%	32 28.3%	12 10.6%	14 12.4%	8 7.1%	6 5.3%	20 17.7%	8 7.1%	1 0.9%	12 10.6%	15 13.3%	8 7.1%	13 11.5%	29 25.7%	16 14.2%	8 7.1%	51 45.1%	39 34.5%	11 9.7%	113 100.0%
無回答	11 28.9%	2 5.3%	3 7.9%	1 2.6%	1 2.6%	0 0.0%	1 2.6%	0 0.0%	1 2.6%	0 0.0%	4 10.5%	1 2.6%	0 0.0%	4 10.5%	0 0.0%	2 5.3%	7 18.4%	8 21.1%	7 18.4%	38 100.0%
合計	301 53.0%	117 20.6%	85 15.0%	66 11.6%	32 5.6%	34 6.0%	97 17.1%	20 3.5%	12 2.1%	25 4.4%	75 13.2%	49 8.6%	69 12.1%	113 19.9%	53 9.3%	67 11.8%	203 35.7%	178 31.3%	42 7.4%	568 100.0%

表 85 リニューアル後に充実する必要がある資料

［上段：回答数　下段：構成比（%）］

	趣味・実用書・小説	児童書・絵本	調査・研究のための専門書	新聞・雑誌	医療に関する図書	CD・映像資料	ビジネスに関する図書	電子書籍	データベース	その他	合計
回答数	355 62.5%	165 29.0%	146 25.7%	144 25.4%	142 25.0%	100 17.6%	64 11.3%	59 10.4%	31 5.5%	26 4.6%	568 100.0%

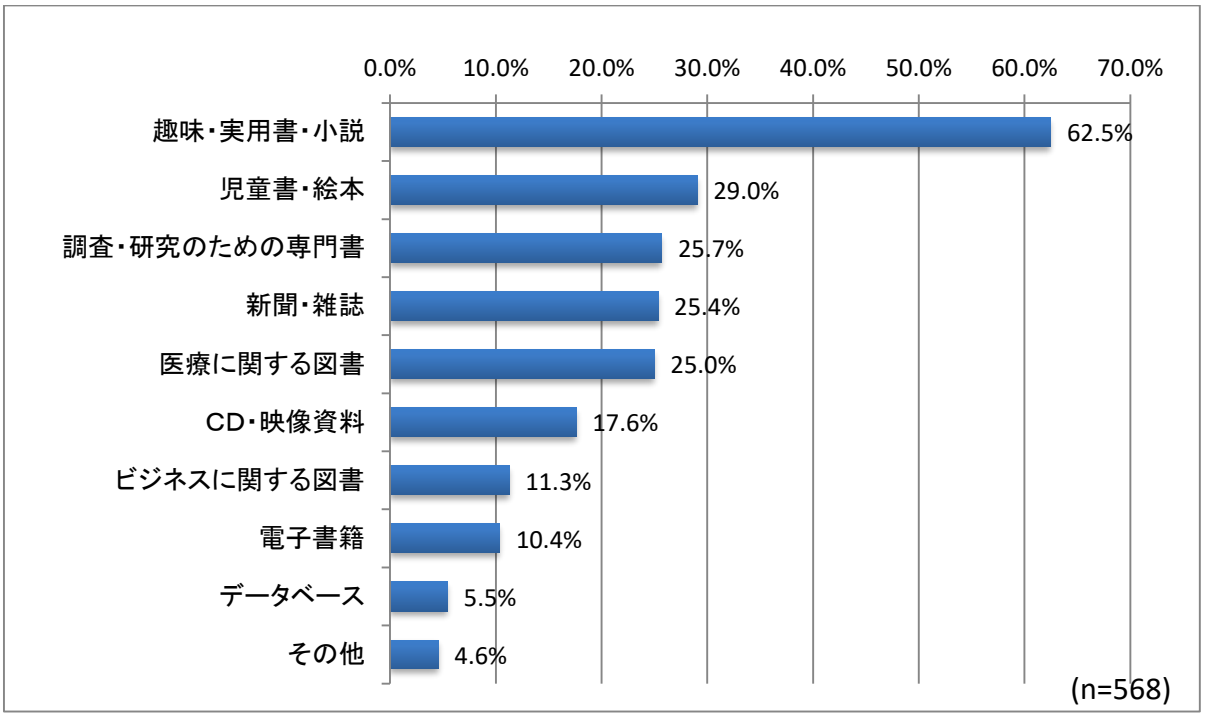

図 19 リニューアル後に充実する必要がある資料

表 86 リニューアル後に充実する必要がある資料（その他）

「その他」回答内容	
洋書（2）	高くて自分で買えない本
郷土資料など福井市独自の図書資料の特化	ライトノベル
福井市・郷土に関する図書	マンガ
教育に関する図書	昔の絶版になった本
小学校の自由研究図書	本の品揃え
同じようではなく、文京地区なので学校向けに強い方が良い	DVD
子どもの悩み相談コーナーで一人でも子どもが幸せになりますように	検索が自分でネットでできる
Eラーニングシステム・TOEICの勉強がしたい	車椅子が利用可能なトイレ
各地域の（地区）の今の情報（例：公民館便り、小中学校の新聞など）	駐車場が少ないので
歴史のマンガ本	座席数
ベスト販売BOOKの早い貸出	特になし
英文学・ミステリー小説等	※項目選択のみ記載なし
宗教書（仏教）	

表 87 リニューアル後に充実する必要がある資料（年齢別）

［上段:回答数 下段:構成比(%)］

	調査・研究のための専門書	趣味・実用書・小説	ビジネスに関する図書	医療に関する図書	新聞・雑誌	児童書・絵本	ＣＤ・映像資料	電子書籍	データベース	その他	合計
１０歳代	11 42.3%	22 84.6%	2 7.7%	6 23.1%	7 26.9%	4 15.4%	7 26.9%	2 7.7%	2 7.7%	0 0.0%	26 100.0%
２０歳代	9 29.0%	22 71.0%	5 16.1%	3 9.7%	9 29.0%	15 48.4%	7 22.6%	2 6.5%	2 6.5%	1 3.2%	31 100.0%
３０歳代	12 19.7%	38 62.3%	5 8.2%	7 11.5%	21 34.4%	32 52.5%	12 19.7%	9 14.8%	3 4.9%	5 8.2%	61 100.0%
４０歳代	26 27.4%	59 62.1%	15 15.8%	20 21.1%	36 37.9%	27 28.4%	15 15.8%	17 17.9%	10 10.5%	5 5.3%	95 100.0%
５０歳代	31 29.8%	65 62.5%	18 17.3%	18 17.3%	20 19.2%	34 32.7%	19 18.3%	15 14.4%	5 4.8%	5 4.8%	104 100.0%
６０歳代	30 24.8%	74 61.2%	9 7.4%	35 28.9%	28 23.1%	34 28.1%	22 18.2%	12 9.9%	7 5.8%	6 5.0%	121 100.0%
７０歳以上	27 22.1%	74 60.7%	10 8.2%	52 42.6%	23 18.9%	18 14.8%	18 14.8%	2 1.6%	2 1.6%	4 3.3%	122 100.0%
無回答	0 0.0%	1 12.5%	0 0.0%	1 12.5%	0 0.0%	1 12.5%	0 0.0%	0 0.0%	0 0.0%	0 0.0%	8 100.0%
合計	146 25.7%	355 62.5%	64 11.3%	142 25.0%	144 25.4%	165 29.0%	100 17.6%	59 10.4%	31 5.5%	26 4.6%	568 100.0%

表 88 リニューアル後の閉館時間

［上段:回答数　下段:構成比(%)］

	18時	19時	20時	21時	無回答	合計
回答数	82 14.4%	156 27.5%	179 31.5%	113 19.9%	38 6.7%	568 100.0%

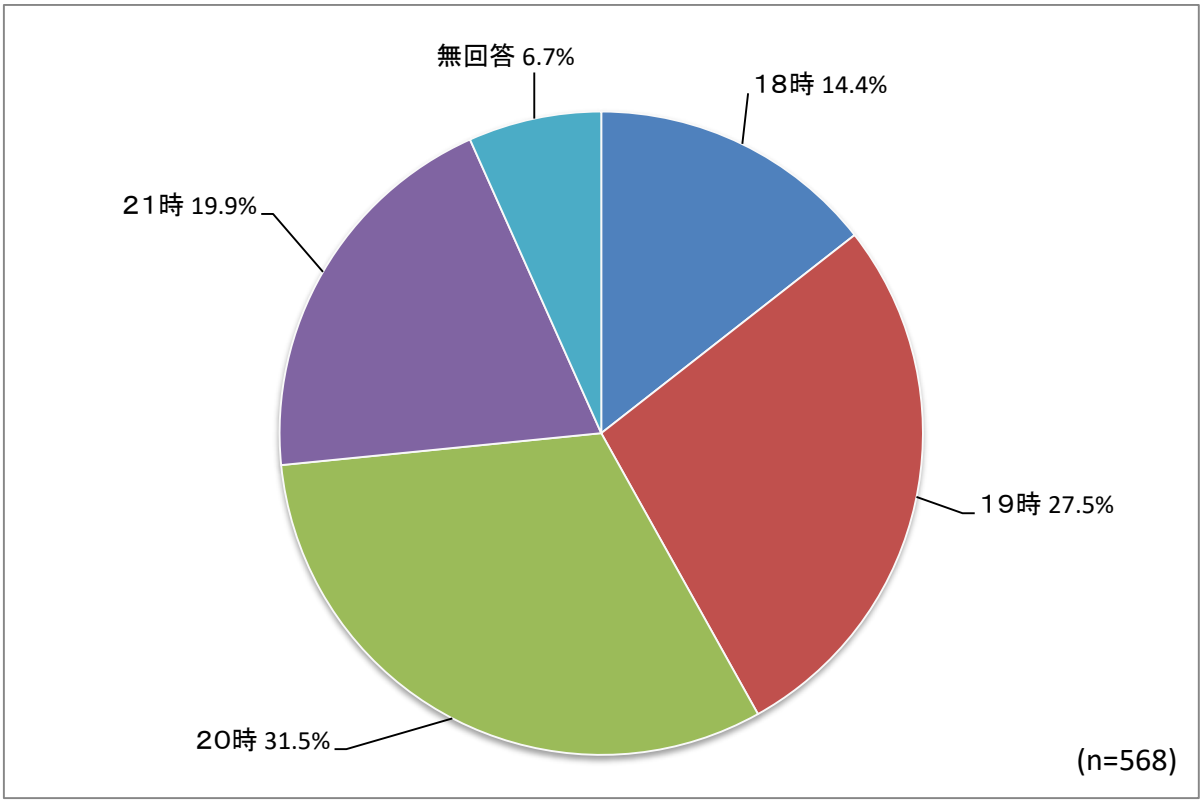

図 20 リニューアル後の閉館時間

表 89 リニューアル後の閉館時間（年齢別）

［上段:回答数　下段:構成比(%)］

	18時	19時	20時	21時	無回答	合計
１０歳代	1 3.8%	6 23.1%	11 42.3%	8 30.8%	0 0.0%	26 100.0%
２０歳代	2 6.5%	5 16.1%	10 32.3%	14 45.2%	0 0.0%	31 100.0%
３０歳代	7 11.5%	16 26.2%	20 32.8%	16 26.2%	2 3.3%	61 100.0%
４０歳代	8 8.4%	28 29.5%	36 37.9%	20 21.1%	3 3.2%	95 100.0%
５０歳代	8 7.7%	28 26.9%	37 35.6%	28 26.9%	3 2.9%	104 100.0%
６０歳代	22 18.2%	34 28.1%	41 33.9%	19 15.7%	5 4.1%	121 100.0%
７０歳以上	34 27.9%	39 32.0%	24 19.7%	7 5.7%	18 14.8%	122 100.0%
無回答	0 0.0%	0 0.0%	0 0.0%	1 12.5%	7 87.5%	8 100.0%
合計	82 14.4%	156 27.5%	179 31.5%	113 19.9%	38 6.7%	568 100.0%

表 90 リニューアル後の閉館時間（職業別）

［上段:回答数　下段:構成比(%)］

	18時	19時	20時	21時	無回答	合計
自営業	7 17.9%	8 20.5%	14 35.9%	8 20.5%	2 5.1%	39 100.0%
会社員・公務員	17 8.4%	50 24.6%	71 35.0%	60 29.6%	5 2.5%	203 100.0%
アルバイト・パート	7 8.5%	26 31.7%	34 41.5%	10 12.2%	5 6.1%	82 100.0%
主婦・主夫	22 24.4%	32 35.6%	20 22.2%	12 13.3%	4 4.4%	90 100.0%
学生	1 3.3%	6 20.0%	12 40.0%	11 36.7%	0 0.0%	30 100.0%
無職	23 24.2%	28 29.5%	23 24.2%	8 8.4%	13 13.7%	95 100.0%
その他	5 25.0%	5 25.0%	5 25.0%	4 20.0%	1 5.0%	20 100.0%
無回答	0 0.0%	1 11.1%	0 0.0%	0 0.0%	8 88.9%	9 100.0%
合計	82 14.4%	156 27.5%	179 31.5%	113 19.9%	38 6.7%	568 100.0%

5-2 市民アンケート調査票

福井市立図書館リニューアル事業に関する アンケート調査　ご協力のお願い

平成 29 年 11 月
福井市立図書館

■福井市立図書館リニューアル事業の概要

福井市立図書館は、開館から 40 年が経過し、耐震性の不足や施設本体・設備の老朽が著しく、再整備が必要となっています。

そこで、福井市立図書館リニューアル事業を通じて耐震補強やユニバーサルデザインを採用し、安全に利用できる環境を整え、従来の「本を読む、借りる」だけでなく、子どもから高齢者までの市民が集い、学習し、交流し、地域と暮らしの課題を解決し、市民とともに成長する図書館を整備することを目指しています。

■アンケート調査の趣旨

本アンケートは、福井市図書館の利用状況や、今回の事業で福井市立図書館が導入する機能についての意見を皆様に伺い、「福井市立図書館リニューアル基本構想」の内容に反映するために実施するものです。

ご回答の結果は全て統計的に処理し、調査目的以外に使用することはありません。無記名ですので回答者個人を特定することもありません。

以上の趣旨をご理解いただき、アンケートにご協力いただけますようお願い申し上げます。

■ご回答方法

次ページ以降の調査票の各設問にお答えください。

ご回答いただきましたアンケート票は、

同封の返信用封筒に入れ、**11 月１９日（日）まで**に投函してください。

本調査票の回収・集計は株式会社図書館流通センターに委託しています。

■お問い合わせ先

ご不明な点がございましたら下記にお問い合わせください。

福井市立図書館　【担当】川口（かわぐち）
【電話】0776-20-5000

福井市立図書館リニューアル事業に関するアンケート調査

1. 福井市図書館の利用についてお伺いします。

問1－1 あなたは1年以内に福井市立の図書館（市立図書館・みどり図書館・桜木図書館・美山図書館・清水図書館・移動図書館車あじさい号）を利用したことがありますか。（1つだけ○）

1．利用したことがある
2．利用したことがない　➡ 問1－6へお進みください

問1－2 問1－1で「1．利用したことがある」とした方に伺います。利用したことのある図書館はどこですか。（該当するものにいくつでも○）

1．市立図書館（文京２丁目）　2．みどり図書館（若杉３丁目）
3．桜木図書館（アオッサ４階）　4．美山図書館（旧美山町）
5．清水図書館（旧清水町）　6．移動図書館車（あじさい号）

問1－3 問1－1で「1．利用したことがある」とした方に伺います。図書館を利用した目的は何ですか。（該当するものにいくつでも○）

1．本・雑誌・ＣＤ等を借りたり返したりするため
2．館内で本・雑誌・新聞等を読むため
3．図書館資料で調べ物をするため
4．学習や調べ物をする資料について職員に相談をするため
5．趣味や娯楽、自由な時間を過ごすため
6．学校や仕事に関係した学習・自習・研究のため
7．日常生活（家事・育児・福祉・法律・行政、病気等）に関係した知識を得るため
8．学校の勉強や仕事に必要な教養や知識を得るため
9．おはなし会や講座などの行事や催し物へ参加するため
10．その他（　　）

問1－4 問1－1で「1．利用したことがある」とした方に伺います。図書館をどの程度利用していますか。（1つだけ○）

1．ほとんど毎日　2．週に２～３回程度　3．週に１回程度
4．月に２～３回程度　5．月に１回程度　6．年に数回程度

問1－5 問1－1で「1．利用したことがある」とした方に伺います。図書館での滞在時間は平均的にどのくらいですか。（1つだけ○）

1．30 分未満　2．30 分～1 時間程度　3．1～3 時間程度　4．３時間以上

問1－6 問1－1で「2. 利用したことがない」とした方に伺います。
図書館を利用しない理由は何ですか。（1つだけ○）

1．本や雑誌を読まない　　2．本や雑誌は自分で買う
3．図書館のある場所を知らない　　4．図書館に読みたい本や雑誌がない
5．県立図書館を利用する　　6．市外の図書館を利用する
7．図書館が遠い、交通のアクセスが不便
8．時間がない、開館時間中に行くことができない
9．施設が古い、机や椅子が少ない、雰囲気が苦手である
10．インターネット等の利用で間に合っている、行く必要がない
11．その他（　　）

2. リニューアル後の市立図書館に望むことについてお伺いします

問2－1 リニューアル後の福井市立図書館でどんなことが出来れば良いと思いますか。
（3つまで○）

1．　ゆったりとくつろいで本や雑誌を読むことができる
2．　静かな空間で落ち着いて学習ができる
3．　職員に気軽に相談し、情報や資料を得ることができる
4．　イベントや講座に参加することができる
5．　友人や仲間と相談しながら、一緒に調べ物や学習ができる
6．　友人との会話や、共通の話題を持つ人との交流を楽しむことができる
7．　子ども連れで気軽に利用でき、読み聞かせをしたり遊んだりできる
8．　子どもを預けて本を選んだり、講座に参加したりできる
9．　子育てに関する資料や講座、相談を利用できる
10．ビジネスに関する資料や講座、相談を利用できる
11．医療や健康に関する講座、相談を利用できる
12．市内外の人が福井市各地区の歴史や文化、福井市のことを知ることができる
13．知らなかった情報を知ることができる
14．パソコンで作業をしたり、Wifi などでインターネットへ接続したりできる
15．館内のタブレット端末や自宅のパソコンなどから電子書籍を利用できる
16．予約した図書や館内の図書を自身で借りたり返したりすることができる
（セルフ貸出・返却）
17．併設されたカフェなどで本を読みながら飲食ができる
18．目的がなくても気軽に立ち寄ることができる
19．その他（　　）

問2－2 リニューアル後の福井市立図書館で充実する必要がある資料は何だと思いますか。（3つまで○）

1．調査・研究のための専門書　　2．趣味・実用書・小説
3．ビジネスに関する図書　　4．医療に関する図書
5．新聞・雑誌　　6．児童書・絵本
7．CD・映像資料　　8．電子書籍
9．データベース　　10．その他（　　）

問2－3 リニューアル後の福井市立図書館の閉館時間は何時頃が良いと思いますか。（1つだけ○）

1．18時　　2．19時　　3．20時　　4．21時

3. あなたご自身についてお伺いします

問3－1 あなたの年齢の番号を○で囲んでください。

1．10歳代　　2．20歳代　　3．30歳代　　4．40歳代
5．50歳代　　6．60歳代　　7．70歳以上

問3－2 あなたの居住ブロックの番号を○で囲んでください。

1．あたごブロック（木田・豊・足羽・湊）
2．不死鳥ブロック（春山・宝永・順化・松本・日之出・旭・日新）
3．みなみブロック（清明・東安居・社南・社北・社西・麻生津）
4．あずまブロック（和田・円山・啓蒙・岡保・東藤島）
5．九頭竜ブロック（西藤島・中藤島・河合・森田・明新）
6．光ブロック（安居・一光・殿下・越廼・清水西・清水東・清水南・清水北）
7．川西ブロック（大安寺・国見・鶉・棗・鷹巣・本郷・宮ノ下）
8．足羽ブロック（酒生・一乗・上文殊・文殊・六条・東郷・美山）

問3－3 あなたの職業を○で囲んでください。

1．自営業　　2．会社員・公務員　　3．アルバイト・パート
4．主婦・主夫　　5．学生　　6．無職
7．その他（　　）

問3－4 日頃、本や雑誌をどのくらい読みますか。（1つだけ○）

1．月に5冊以上　　2．月に2～4冊程度　　3．月に1冊程度
4．2～3ヵ月に1冊程度　　5．半年に1冊程度　　6．ほとんど読まない

以上でアンケートは終了です。ご協力いただきありがとうございました。

福井市立図書館