

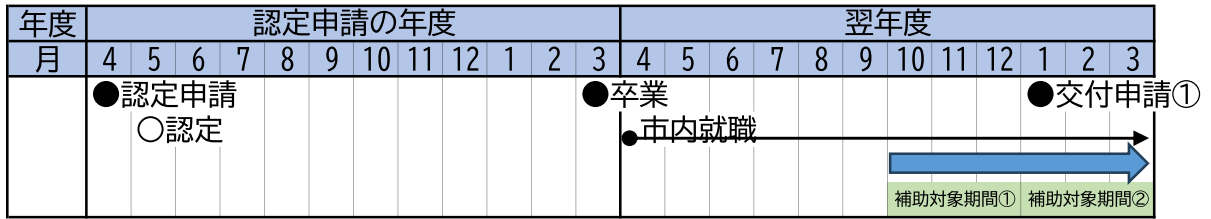
申請のタイミングと補助対象期間

→: 奨学金返還期間

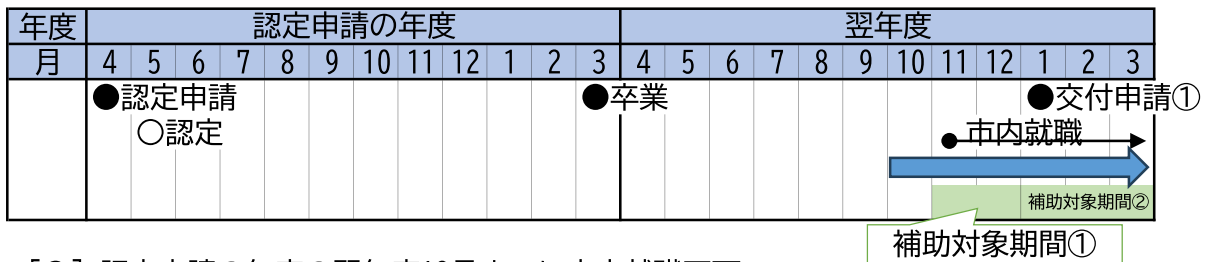
①: 1回目、②: 2回目、③: 3回目

【新卒者】認定申請の年度に大学等を卒業見込み

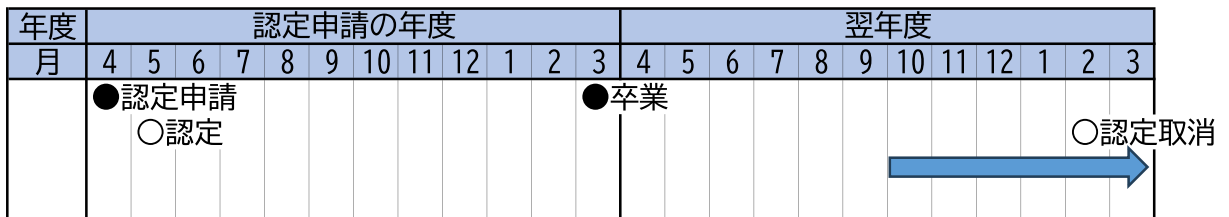
[1] 認定申請の年度の翌年度4月に市内就職



[2] 認定申請の年度の翌年度11月に市内就職



[3] 認定申請の年度の翌年度12月までに市内就職不可



**【既卒者】 認定申請の年度または申請時から3月前までの間に市外在住 かつ
申請の年度または申請時から3月前までの間に市内中小企業で未就職の期間あり**

[1] 認定される場合

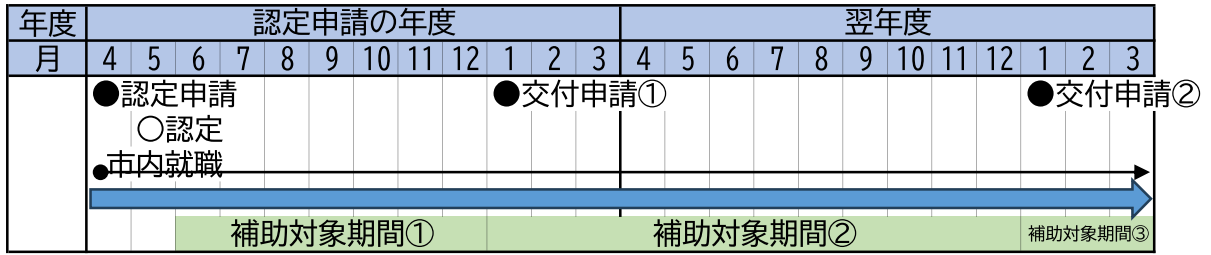
年度	前年度												認定申請の年度											
月	4	5	6	7	8	9	10	11	12	1	2	3	4	5	6	7	8	9	10	11	12	1	2	3
													●4/15転入 4/14まで市外在住 ●認定申請 ○認定 遡及期間											
													●1/15転入 1/14まで市外在住 ●認定申請 ○認定 遡及期間											
													●4/15市内就職 4/14まで未就職 ●認定申請 ○認定 遡及期間											
													●1/15市内就職 1/14まで未就職 ●認定申請 ○認定 遡及期間											

[2] 認定が却下される場合

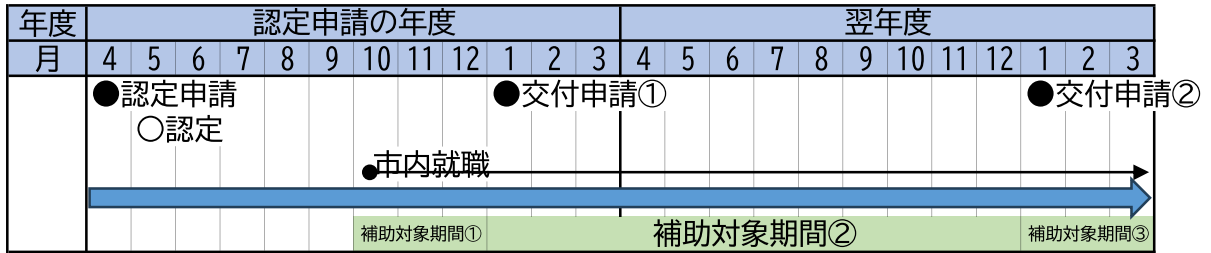
年度	前年度												認定申請の年度											
月	4	5	6	7	8	9	10	11	12	1	2	3	4	5	6	7	8	9	10	11	12	1	2	3
													●3/15転入 4月以降市内在住 ●認定申請 ○認定却下 遡及期間											
													●12/15転入 1月以降市内在住 ●認定申請 ○認定却下 遡及期間											
													●3/15市内就職 4月以降就職 ●認定申請 ○認定却下 遡及期間											
													●12/15市内就職 1月以降就職 ●認定申請 ○認定却下 遡及期間											

**【既卒者】 認定申請の年度または申請時から3月前までの間に市外在住 かつ
申請の年度または申請時から3月前までの間に市内中小企業で未就職の期間あり**

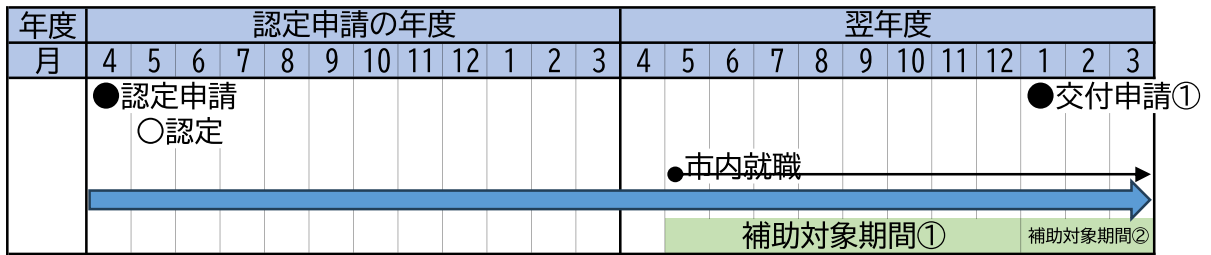
[3] 認定申請の年度の4月に市内就職



[4] 認定申請の年度の10月に市内就職



[5] 認定申請の年度の翌年度5月に市内就職



[6] 認定申請の年度の翌年度12月までに市内就職不可

