

# 「ふくい嶺北連携中枢都市圏ビジョン」 重要業績指標(KPI) 達成状況(年度別)

資料4

## 【R元年度～5年度】

<マークの見方

■全25※KPIの達成状況をグラフ化しています。

※未定、見込値、推計値を含む

※ビジョン懇談会の意見を踏まえ、令和4年度から指標を追加  
(計16指標→計25指標)

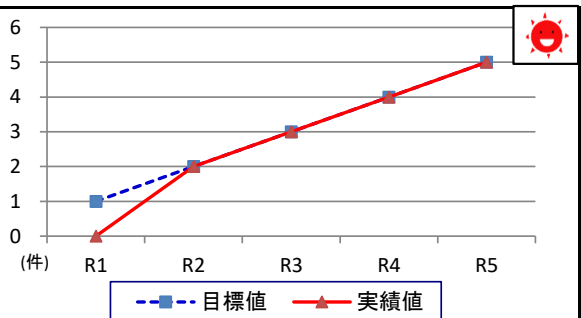
区分	目標達成	目標未達成	
	晴れ	曇り	雨
記号			
達成率 (実績値/目標値×100)	100%以上	90%以上	90%未満

### 戦略

### (1)圏域全体の経済成長のけん引

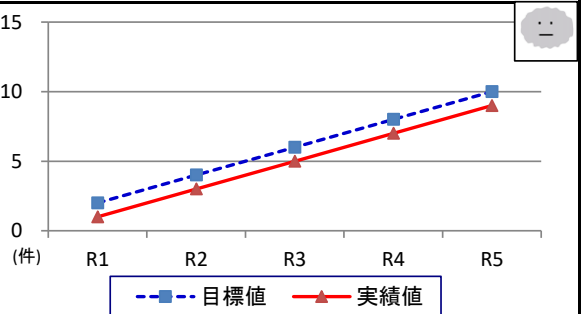
#### 協約 産学金官民一体となった経済成長の推進

KPI	商工業振興施策検討協議会における経済成長につながる新たな施策の提案件数(累計)				
ワーキング	商工		基準値	-	
年度	R1	R2	R3	R4	R5
目標値	1	2	3	4	5
実績値	0	2	3	4	5
備考	R5は見込値				



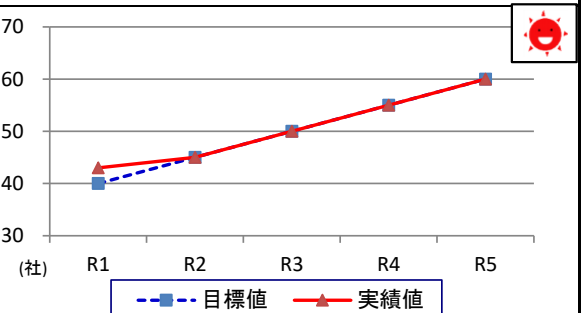
#### 協約 新規創業の促進及び中堅企業等を核とした戦略産業の育成

KPI	新事業創出支援事業の支援件数(累計)				
ワーキング	商工		基準値	-	
年度	R1	R2	R3	R4	R5
目標値	2	4	6	8	10
実績値	1	3	5	7	9
備考	R5は見込値				



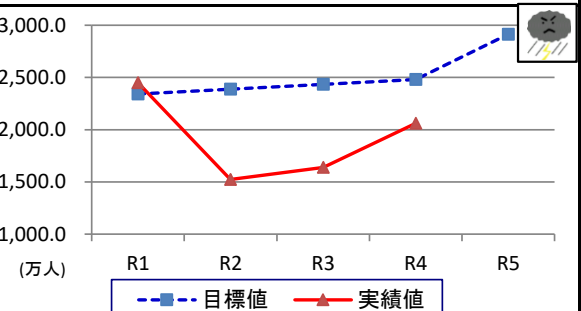
#### 協約 地域資源を活用した地域経済の裾野拡大

KPI	農林水産物特産品販路拡大事業の参加事業者数				
ワーキング	農林水産		基準値	-	
年度	R1	R2	R3	R4	R5
目標値	40	45	50	55	60
実績値	43	45	50	55	60
備考					

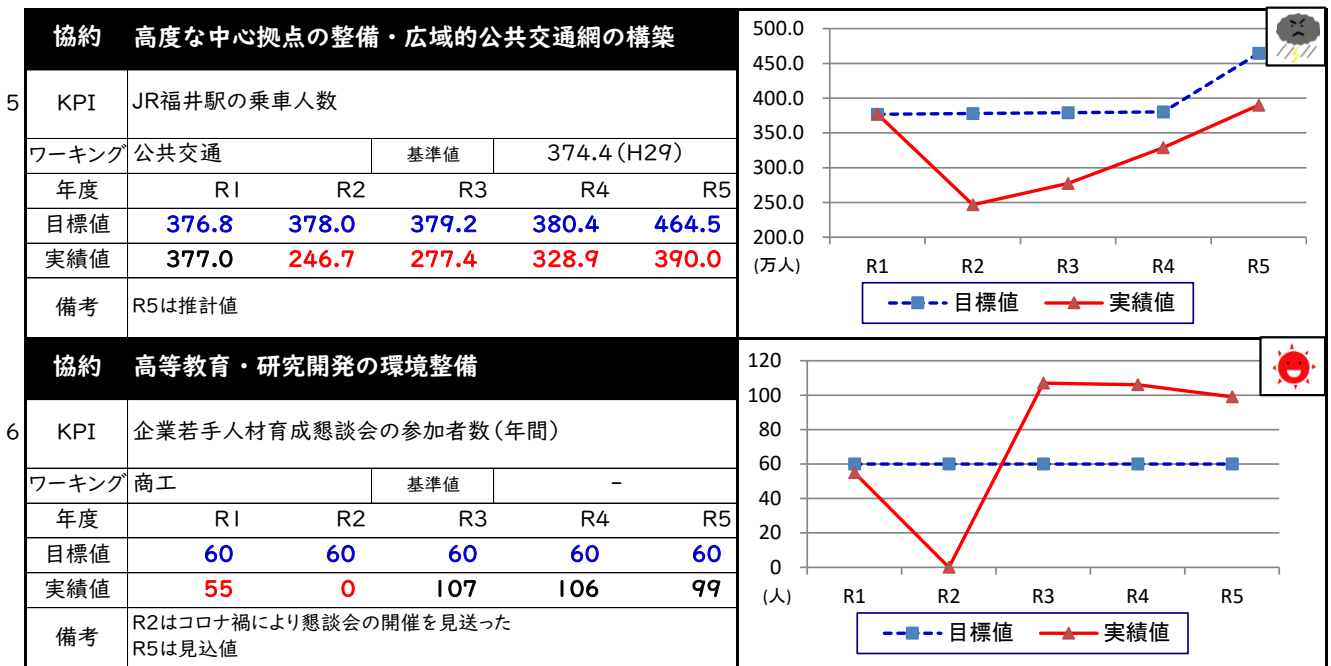


#### 協約 戦略的な観光施策の推進

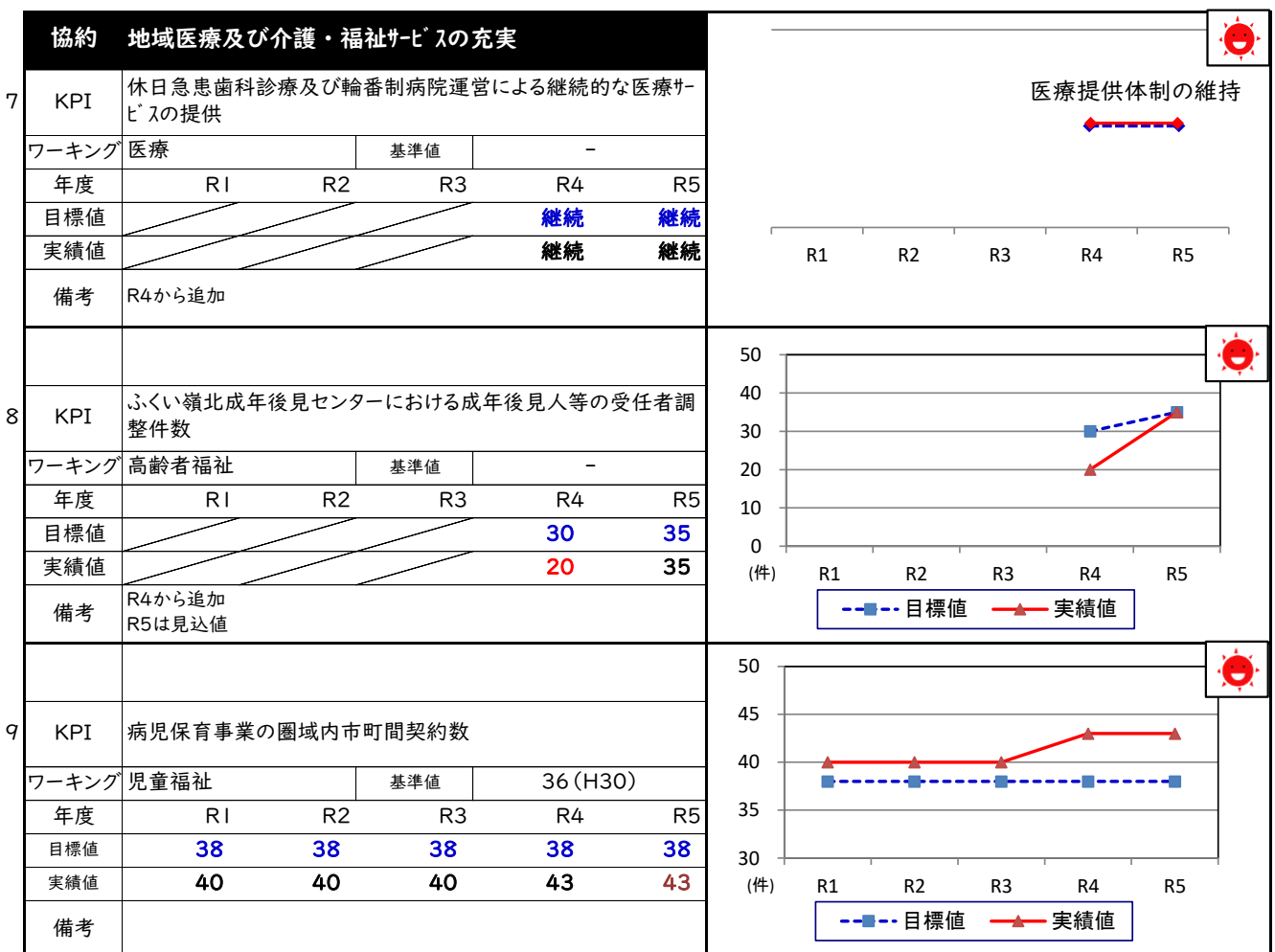
KPI	観光客入込数(延べ人数)				
ワーキング	観光		基準値	2,249.2 (H29)	
年度	R1	R2	R3	R4	R5
目標値	2,341.4	2,387.5	2,433.6	2,479.7	2,913.6
実績値	2,449.6	1,523.2	1,638.6	2,060.7	
備考	R5は未定(未達成の見込)				



戦略 (2) 高次の都市機能の集積・強化

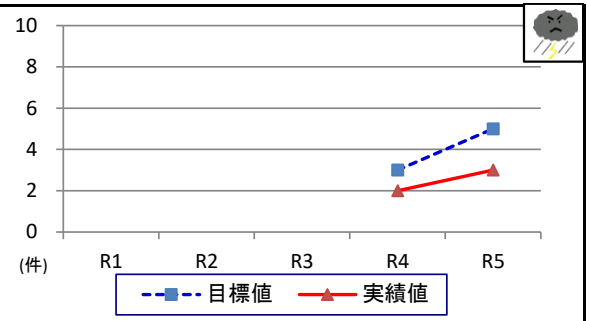


戦略 (3) 圏域全体の生活関連機能サービスの向上

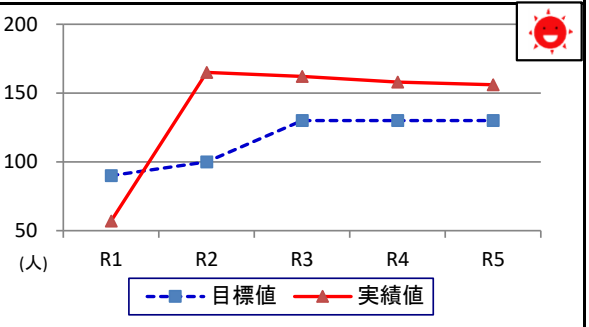


**協約 学校教育・社会教育の環境整備**

10	KPI	学校教育環境の充実に資する研修会等の開催件数(累計)				
	ワーキング	学校教育	基準値	1 (R3)		
	年度	R1	R2	R3	R4	R5
	目標値	/			3	5
	実績値	/			2	3
	備考	R4から追加				

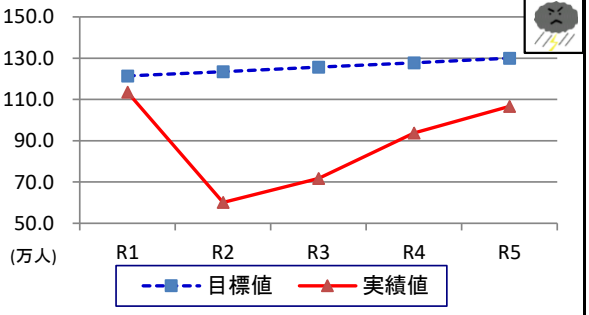


11	KPI	社会教育講師派遣事業の登録者数				
	ワーキング	社会教育	基準値	-		
	年度	R1	R2	R3	R4	R5
	目標値	90	100	130	130	130
	実績値	57	165	162	158	156
	備考					



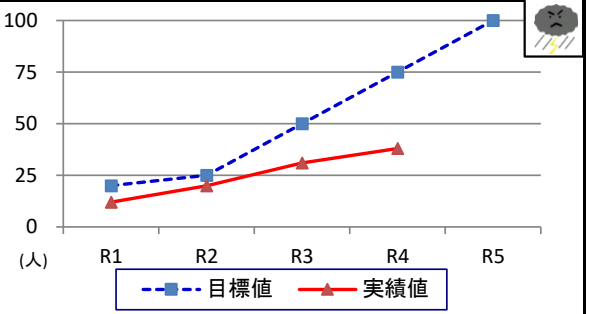
**協約 文化振興**

12	KPI	主要文化施設の入込者数				
	ワーキング	文化	基準値	119.3 (H29)		
	年度	R1	R2	R3	R4	R5
	目標値	121.4	123.5	125.6	127.8	130.0
	実績値	113.5	60.1	71.7	93.8	106.6
	備考	R5は見込値				

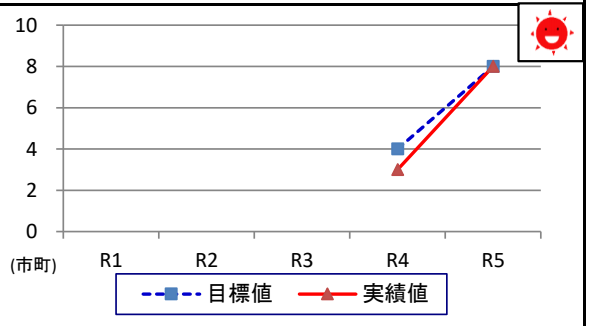


**協約 地域振興**

13	KPI	就職支援事業を利用して就職した若者及び女性等の数(累計)				
	ワーキング	労働	基準値	-		
	年度	R1	R2	R3	R4	R5
	目標値	20	25	50	75	100
	実績値	12	20	31	38	
	備考	R5は未定(未達成の見込)				



14	KPI	企業立地に関する展示会等への参加市町数				
	ワーキング	商工	基準値	2 (R3)		
	年度	R1	R2	R3	R4	R5
	目標値	/			4	8
	実績値	/			3	8
	備考	R4から追加				

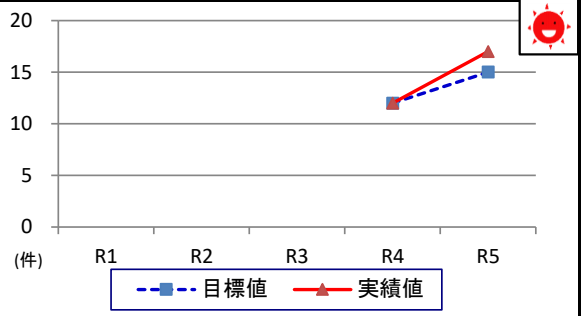


協約 災害対策																																					
15	<table border="1"> <tr> <td>KPI</td> <td colspan="5">防火、防災に関する研修会等の開催件数(累計)</td> </tr> <tr> <td>ワーキング</td> <td>防災・消防</td> <td colspan="2">基準値</td> <td colspan="2">13(R3)</td> </tr> <tr> <td>年度</td> <td>R1</td> <td>R2</td> <td>R3</td> <td>R4</td> <td>R5</td> </tr> <tr> <td>目標値</td> <td colspan="3">/</td> <td>18</td> <td>23</td> </tr> <tr> <td>実績値</td> <td colspan="3">/</td> <td>18</td> <td>23</td> </tr> <tr> <td>備考</td> <td colspan="5">R4から追加</td> </tr> </table>	KPI	防火、防災に関する研修会等の開催件数(累計)					ワーキング	防災・消防	基準値		13(R3)		年度	R1	R2	R3	R4	R5	目標値	/			18	23	実績値	/			18	23	備考	R4から追加				
KPI	防火、防災に関する研修会等の開催件数(累計)																																				
ワーキング	防災・消防	基準値		13(R3)																																	
年度	R1	R2	R3	R4	R5																																
目標値	/			18	23																																
実績値	/			18	23																																
備考	R4から追加																																				
16	<table border="1"> <tr> <td>KPI</td> <td colspan="5">新たな上級救命講習の参加者数(累計)</td> </tr> <tr> <td>ワーキング</td> <td>消防</td> <td colspan="2">基準値</td> <td colspan="2">-</td> </tr> <tr> <td>年度</td> <td>R1</td> <td>R2</td> <td>R3</td> <td>R4</td> <td>R5</td> </tr> <tr> <td>目標値</td> <td>50</td> <td>100</td> <td>150</td> <td>200</td> <td>250</td> </tr> <tr> <td>実績値</td> <td>93</td> <td>125</td> <td>150</td> <td>207</td> <td>266</td> </tr> <tr> <td>備考</td> <td colspan="5">R5は見込値</td> </tr> </table>	KPI	新たな上級救命講習の参加者数(累計)					ワーキング	消防	基準値		-		年度	R1	R2	R3	R4	R5	目標値	50	100	150	200	250	実績値	93	125	150	207	266	備考	R5は見込値				
KPI	新たな上級救命講習の参加者数(累計)																																				
ワーキング	消防	基準値		-																																	
年度	R1	R2	R3	R4	R5																																
目標値	50	100	150	200	250																																
実績値	93	125	150	207	266																																
備考	R5は見込値																																				
協約 環境対策																																					
17	<table border="1"> <tr> <td>KPI</td> <td colspan="5">企業向け環境研修会の参加企業数(累計)</td> </tr> <tr> <td>ワーキング</td> <td>環境</td> <td colspan="2">基準値</td> <td colspan="2">-</td> </tr> <tr> <td>年度</td> <td>R1</td> <td>R2</td> <td>R3</td> <td>R4</td> <td>R5</td> </tr> <tr> <td>目標値</td> <td>40</td> <td>80</td> <td>120</td> <td>160</td> <td>200</td> </tr> <tr> <td>実績値</td> <td>52</td> <td>72</td> <td>93</td> <td>131</td> <td>185</td> </tr> <tr> <td>備考</td> <td colspan="5"></td> </tr> </table>	KPI	企業向け環境研修会の参加企業数(累計)					ワーキング	環境	基準値		-		年度	R1	R2	R3	R4	R5	目標値	40	80	120	160	200	実績値	52	72	93	131	185	備考					
KPI	企業向け環境研修会の参加企業数(累計)																																				
ワーキング	環境	基準値		-																																	
年度	R1	R2	R3	R4	R5																																
目標値	40	80	120	160	200																																
実績値	52	72	93	131	185																																
備考																																					
18	<table border="1"> <tr> <td>KPI</td> <td colspan="5">監視パトロールの実施回数(累計) ※不法投棄</td> </tr> <tr> <td>ワーキング</td> <td>環境</td> <td colspan="2">基準値</td> <td colspan="2">96(R3)</td> </tr> <tr> <td>年度</td> <td>R1</td> <td>R2</td> <td>R3</td> <td>R4</td> <td>R5</td> </tr> <tr> <td>目標値</td> <td colspan="3">/</td> <td>144</td> <td>192</td> </tr> <tr> <td>実績値</td> <td colspan="3">/</td> <td>144</td> <td>192</td> </tr> <tr> <td>備考</td> <td colspan="5">R4から追加 R5は見込値</td> </tr> </table>	KPI	監視パトロールの実施回数(累計) ※不法投棄					ワーキング	環境	基準値		96(R3)		年度	R1	R2	R3	R4	R5	目標値	/			144	192	実績値	/			144	192	備考	R4から追加 R5は見込値				
KPI	監視パトロールの実施回数(累計) ※不法投棄																																				
ワーキング	環境	基準値		96(R3)																																	
年度	R1	R2	R3	R4	R5																																
目標値	/			144	192																																
実績値	/			144	192																																
備考	R4から追加 R5は見込値																																				
協約 地域公共交通の充実																																					
19	<table border="1"> <tr> <td>KPI</td> <td colspan="5">JR越美北線・えちぜん鉄道・福井鉄道の乗車人数</td> </tr> <tr> <td>ワーキング</td> <td>公共交通</td> <td colspan="2">基準値</td> <td colspan="2">594.4(H29)</td> </tr> <tr> <td>年度</td> <td>R1</td> <td>R2</td> <td>R3</td> <td>R4</td> <td>R5</td> </tr> <tr> <td>目標値</td> <td>608.1</td> <td>615.2</td> <td>622.0</td> <td>628.9</td> <td>675.9</td> </tr> <tr> <td>実績値</td> <td>594.9</td> <td>448.5</td> <td>502.1</td> <td>554.3</td> <td>570.0</td> </tr> <tr> <td>備考</td> <td colspan="5">R5は推計値</td> </tr> </table>	KPI	JR越美北線・えちぜん鉄道・福井鉄道の乗車人数					ワーキング	公共交通	基準値		594.4(H29)		年度	R1	R2	R3	R4	R5	目標値	608.1	615.2	622.0	628.9	675.9	実績値	594.9	448.5	502.1	554.3	570.0	備考	R5は推計値				
KPI	JR越美北線・えちぜん鉄道・福井鉄道の乗車人数																																				
ワーキング	公共交通	基準値		594.4(H29)																																	
年度	R1	R2	R3	R4	R5																																
目標値	608.1	615.2	622.0	628.9	675.9																																
実績値	594.9	448.5	502.1	554.3	570.0																																
備考	R5は推計値																																				

協約		ICT・道路等社会インフラの整備				
20	KPI	ICTに係る共同利用、共同研究の件数				
	ワーキング	情報		基準値	4 (R3)	
	年度	R1	R2	R3	R4	R5
	目標値	/			4	4
	実績値	/			4	4
	備考	R4から追加				
21	KPI	道路環境整備に関する研修会等の開催回数(累計)				
	ワーキング	道路		基準値	4 (R3)	
	年度	R1	R2	R3	R4	R5
	目標値	/			6	8
	実績値	/			6	8
	備考	R4から追加				
22	KPI	ファシリテーター研修会の開催回数(累計)				
	ワーキング	施設管理		基準値	-	
	年度	R1	R2	R3	R4	R5
	目標値	2	4	6	8	10
	実績値	2	3	4	5	7
	備考	R5は見込値				
協約		地域内外の住民との交流・移住促進				
23	KPI	U・Iターン者数				
	ワーキング	地方創生		基準値	640 (H29)	
	年度	R1	R2	R3	R4	R5
	目標値	665	680	695	710	725
	実績値	695	891	903	1,047	
	備考	R5は未定(達成の見込)				

協約 ネットワークの強化・人材の育成

24	KPI	職員の人材育成に資する研修会の開催件数(累計)				
ワーキング	職員育成	基準値			9 (R3)	
年度	R1	R2	R3	R4	R5	
目標値	/			12	15	
実績値	/			12	17	
備考	R4から追加					



25	KPI	地域おこし協力隊の配置人数(累計)				
ワーキング	地域づくり	基準値			27 (H29)	
年度	R1	R2	R3	R4	R5	
目標値	35	72	80	87	96	
実績値	89	99	107	109	115	
備考						

