

選挙の記録

平成 29 年 10 月 22 日執行

第 48 回 衆議院議員総選挙

第 24 回 最高裁判所裁判官国民審査

福井市選挙管理委員会

《 目 次 》

1 . 事務日程	1
2 . 選挙期日及び立候補届出	7
3 . 選挙人名簿登録者数	9
4 . 投票	1 0
5 . 開票	3 5
6 . ポスター掲示場	4 0
7 . 個人演説会等	4 0
8 . 啓発事業	4 0
9 . 事務従事者	4 0

《 資 料 》

1 . 各種選挙執行状況	4 1
2 . 不在者(期日前)投票者数変遷	4 5
3 . 在外投票状況	4 6
4 . 選挙人名簿登録者数	4 6
5 . 選挙管理委員会委員及び補充員	4 7

第48回 衆議院議員総選挙

第24回 最高裁判所裁判官国民審査

公（告）示 平成29年 10月10日（火）

執 行 平成29年 10月22日（日）





横断幕
のぼり旗



大学設置POP

自らの意見を1票に！
若い世代の声を、政治に届けよう。

少子化が進む現在、若者の意見を政治に反映させ、若者に向けた政策を実現するには、一人でも多くの若者の投票が必要です。今後の選挙であなたの貴重な1票を活かしましょう！

○市外にいる方へ○
 仕事や学業等で福井市にいない場合は、今住んでいるところに投票用紙を取り寄せて投票する不在者投票制度があります。ぜひご利用ください！
 ↓詳しくはこちら↓
http://www.city.fukui.lg.jp/site/ikenkyo/seido/vote_fuzai.html

■家族の方へ
 本人が市外にいる場合、上記不在者投票制度について本人にお伝えいただけますようお願いいたします。

若者へのメッセージカード
 （満18歳から22歳の若者約12,400人に送付）



街頭啓発 福井工業大学(10月7日)



街頭啓発 福井大学文京キャンパス(10月17日)



街頭啓発 配布グッズ(メモ帳、ウェットティッシュ等)



相談員「選挙コンシェルジュ」配置

- ・福井大学 10月5、6日
- ・福井工業大学 10月10、11日



投票に行きましょう!!

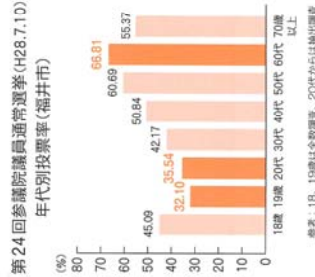
若者のみなさん



～今こそ、若者の声を政治に届けよう!!～

若者の投票率は?

今回も投票率の低下が懸念されていますが、その中でも若者世代の投票率は特に低くなっています。ここでは、若者の声は政治に届かず若者向けの政策も実現しにくくなってしまいます。



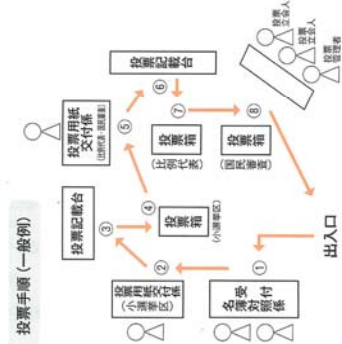
平成28年の参議院選挙では、60代の投票率が約67%なのに対し、19歳は約32%、20代は約36%と、非常に低いことがわかります。

わたしたちの未来はわたしたちの手で

選挙で選ばれた議員が、みなさんの代表者として政治を行います。政治は、将来のことを考えられます。つまり、選挙で選ばれた議員は、若者のみなさんが生きていく将来を考へるのです。もし、若者が政治に関心をもたずに選挙を任せっぱなしにしていると、気づいたときには、自分たちが生きていく社会はなくなってしまっていることになるかもしれません。選挙は、若者の声を政治に届けるための大切な手段です。自分たちの未来が生きやすい社会に変わると、若い世代のみなさん、ぜひ投票を!!

投票はここでもカンタン!!

- ① 名簿対照
- ② 投票用紙（小選挙区）を受取る
- ③ 投票用紙に記入
- ④ 投票箱に投票用紙を入れる
- ⑤ 投票用紙（比例代表・国民審査）を受取る
- ⑥ 投票用紙に記入
- ⑦ 投票箱に投票用紙（比例代表）を入れる
- ⑧ 投票箱に投票用紙（国民審査）を入れる



投票は効率が終わります。あなただけ一日（一日440分）の機会を、あなた自身の未来のために投票に使きましょう!!

10月22日(日)は「第48回参議院議員総選挙 第24回最高裁判所裁判官国民審査」の投票日です



投票日 平成29年10月22日(日)
投票時間 午前7時～午後8時

ただし、次の施設は午後7時で閉鎖します。
第24投票所 一米公民館、第25投票所 国豊小学校、第26投票所 石井町事務所、第27投票所 国豊公民館、第28投票所 下小中学校、第29投票所 国豊町事務所、第30投票所 下小中学校、第31投票所 国豊町事務所、第32投票所 国豊町事務所、第33投票所 国豊町事務所、第34投票所 国豊町事務所、第35投票所 国豊町事務所、第36投票所 国豊町事務所、第37投票所 国豊町事務所、第38投票所 国豊町事務所、第39投票所 国豊町事務所、第40投票所 国豊町事務所、第41投票所 国豊町事務所、第42投票所 国豊町事務所、第43投票所 国豊町事務所、第44投票所 国豊町事務所、第45投票所 国豊町事務所、第46投票所 国豊町事務所、第47投票所 国豊町事務所、第48投票所 国豊町事務所、第49投票所 国豊町事務所、第50投票所 国豊町事務所、第51投票所 国豊町事務所、第52投票所 国豊町事務所、第53投票所 国豊町事務所、第54投票所 国豊町事務所、第55投票所 国豊町事務所、第56投票所 国豊町事務所、第57投票所 国豊町事務所、第58投票所 国豊町事務所、第59投票所 国豊町事務所、第60投票所 国豊町事務所、第61投票所 国豊町事務所、第62投票所 国豊町事務所、第63投票所 国豊町事務所、第64投票所 国豊町事務所、第65投票所 国豊町事務所、第66投票所 国豊町事務所、第67投票所 国豊町事務所、第68投票所 国豊町事務所、第69投票所 国豊町事務所、第70投票所 国豊町事務所、第71投票所 国豊町事務所、第72投票所 国豊町事務所、第73投票所 国豊町事務所、第74投票所 国豊町事務所、第75投票所 国豊町事務所、第76投票所 国豊町事務所、第77投票所 国豊町事務所、第78投票所 国豊町事務所、第79投票所 国豊町事務所、第80投票所 国豊町事務所、第81投票所 国豊町事務所、第82投票所 国豊町事務所、第83投票所 国豊町事務所、第84投票所 国豊町事務所、第85投票所 国豊町事務所、第86投票所 国豊町事務所、第87投票所 国豊町事務所、第88投票所 国豊町事務所、第89投票所 国豊町事務所、第90投票所 国豊町事務所、第91投票所 国豊町事務所、第92投票所 国豊町事務所、第93投票所 国豊町事務所、第94投票所 国豊町事務所、第95投票所 国豊町事務所、第96投票所 国豊町事務所、第97投票所 国豊町事務所、第98投票所 国豊町事務所、第99投票所 国豊町事務所、第100投票所 国豊町事務所

投票所の変更

次の投票所が変更になります。

投票所	変更前	変更後
第3投票所	民栄小学校 (選挙区変更のため)	足羽公民館
第9投票所	本田公民館 (選挙区変更のため)	本田小学校
第13投票所	栄光小学校 (選挙区変更のため)	栄光公民館
第16投票所	社北小学校 (選挙区変更のため)	社中学校
第27投票所	栄光公民館 (選挙区変更のため)	栄光小学校
第43投票所	ろく学校 (選挙区変更のため)	藤崎幼稚園
第47投票所	(旧) 南山保育園 (選挙区変更のため)	明道中学校 (選挙区変更のため)
第49投票所	中瀬小学校 (選挙区変更のため)	中瀬小学校
第67投票所	森田小学校 (選挙区変更のため)	森田公民館

詳しくは、募集までご確認ください。

投票ができる人
満18歳以上（平成29年10月22日までに生まれた）
平成29年1月9日以前から福岡市に住民登録のある日本国民

住所を変更した方はご注意ください!

転入・転居・転出	投票できる場所
7月9日までに転入届を提出した人	福岡市で投票できます。
7月10日以降に転入届を提出した人	福岡市では投票できません。元の住所地で投票できる場合があります。
10月2日までに転居届を提出した人	新しい住所地で投票します。
10月3日以降に転居届を提出した人	元の住所地で投票します。
市内で転居した人	福岡市で投票できる場合があります。該当者にはお知らせハガキを送付します。
6月22日以降に他市町村へ転出した人	

投票日に投票に行けない方は、期日前投票または不在者投票ができます

期日前投票

期間 10月11日(水)～10月21日(土)

期日前投票ができる場所	時間
福井市役所 (市民ホール) (大幸3-10-1)	午前8時30分～午後8時 <small>*ただし、20日限は、午後9時まで延長します</small>
すかつとランド九頭竜 (天澄土町3-10)	
森田公民館 (下森田藤巻町2)	
防災センター (和田東2-2207)	午前8時30分～午後8時
美山総合支所 (美山町7-1)	
越前公民館 (桑崎町1-68)	
清水総合支所 (小羽町27-1)	
西武福井店 (中央1-8-1)	午前10時～午後7時30分 午前9時～午後8時
アビタ福井店 (飯塚町11-111)	
⑧ ハロー新田塚店 (二の宮5-18-32)	
ラブリートバーナー エルバ (大和田2-1212)	
ハリオCITY (松城町12-7)	午前10時～午後8時
シヨッピンゲンシティ ヘル (花園南2-16-1)	



*福井市役所で期日前投票をされる方へ
別添印刷用紙(車)のため、お車でお越しの方は、市役所隣接の大手駐車場(30分まで無料)をご利用ください。

◎主に大学生を対象として、次の大学に期日前投票所を設置します。

会場	期日前投票所
福井大学	福井工業大学
10月18日(水)～10月20日(金)	
午前10時～午後8時	

注意 一般の方が学内に入る際には、受付が必要となります。また、駐車場に限りがありますので、なるべく公共交通機関をご利用ください。

◇期日前投票宣誓書

- 兼請求書**
- ・期日前投票を行うには、1人につき1枚、期日前投票宣誓書兼請求書の記入・提出が必要です。このチラシ4ページの様式に必要事項を記入し、期日前投票所の係員に提出してください。(誓約はコピーして使えます。)
 - ・様式は、各期日前投票所にも置いてあります。また、福井市選挙管理委員会のホームページから印刷して使えることもあります。
 - ・入場券がお手元にある場合は、期日前投票所に持参ください。

◇不在者投票

- ◎福井市外で
 - ・期日の出張など、何らかの理由で福井市にいない場合は、市選挙管理委員会に申請用紙を提出し、滞在している市町村の選挙管理委員会へ投票する制度があります。
- ◎指定病院、施設などで
 - ・選挙管理委員会が指定する病院や老人ホームなどに入居または滞在している方は、施設の管理者に申請して、期日で投票することとなります。
- ◎郵便で
 - ・身体障害者手帳や車椅子、聴覚障害者手帳などを持っている方へ、次のような方の場合に申請用紙を提出していただくことができます。
 - ・身体障害者手帳や車椅子、聴覚障害者手帳などを持っている方へ、次のような方の場合に申請用紙を提出していただくことができます。
 - ・身体障害者手帳や車椅子、聴覚障害者手帳などを持っている方へ、次のような方の場合に申請用紙を提出していただくことができます。

例) 雨下駄の着けい 1 歳又は超
・身体障害者手帳 1 歳又は超
・聴覚障害者手帳 5 歳又は超

期日前投票所の手元にない場合は、次の情報をお見せします。

- ・市内各投票所(期日前投票所の開所時間)
- ・投票所から1時間ごとの期日前投票所
- ・開票場所

(ホームページ)
<http://www.city.fukui.lg.jp/dept/4720/senkyo/>
(福井市選挙管理委員会事務局)

投票所入場券

10月11日(水)までにご世帯にはがきで郵送します。
入場券が届かなかったり、紛失したりした場合は、お届きでもまいるので、投票の際、係員にお知らせください(期日前投票をする場合は同じです)。
入場券は世帯主の名前で届きますが、はがきを開くと、その世帯の有権者の名前がら入場券がはがきに入ります(入場券は投票所開票機の上に記録)に記録されます。

選挙公報

10月18日(水)に各世帯に配布します。各公民館にも届けてあります。

点字投票・代選投票

視覚に障がいのある方は、点字による投票ができます。また、心身の故障等のため自分で投票用紙に書くことができない人は、代選投票ができます。いずれも投票所の係員に申し出てください。

投票の方法

▶衆議院議員総選挙

・小選挙区選挙
…この色の用紙に黒色の文字

候補者の氏名を書いてください。



・比例代表選挙

…あざき色(水色)の用紙に赤色の文字

政党・政治団体の名称(略称可)を書いてください。



▶最高裁判所裁判官国民審査

…うろこ色(薄い黄緑)の用紙に黒色の文字

やめただ方がよい
いざなぎ裁判官に
つとま、その氏
名の上欄に×を
つけて、いざなぎ
には何も書かない
てください。



やめさせたい裁判官には×を、そつでない裁判官には何も書かないでください。

開票

投票日の午後5時(午後4時)から投票所(期4丁目)で開票します。
※福井市体育館も投票所となるため、今回は、ちもり体育館となります。



1. 事務日程

月 日	選挙期 日から	事 項	関係条文
9月19日 (火)	33日前	兼務課所属長に口頭で協力依頼	
9月25日 (月)	27日前	[安倍首相、衆議院の解散を表明] 選挙人名簿二重登録照会回答処理の開始	
9月26日 (火)	26日前	兼務課打合せ会(9:30～ 第8会議室AB) 期日前投票事務連絡会議(10:30～ 第8会議室AB) ポスター掲示場の設置場所決定の告示の写を県へ提出 ポスター掲示場設置一覧表位置図を県へ提出	県運規6-4
9月28日 (木)	24日前	衆議院解散(選挙日程の閣議決定) 【告示】選挙人名簿の登録移替えを延期する期間 (延期期間:10/3～10/22) 【告示】ポスター掲示場の設置場所の決定(小選挙区) 予算の専決 警察署に警備依頼(投票所・開票所の秩序保持・ポスター掲示場の注視) 在外投票用紙等を県から受領 在外投票用書類(郵便投票)発送開始(解散の日から) ホームページのアップ	令17 県運規6-3・4 令65の11-2、在外則23
9月29日 (金)	23日前	<臨時委員会の開催> ・選挙執行計画及び選挙事務日程の策定 ・各種告示の決定 ・ポスター掲示場の材質の決定 ・入場券、転出者お知らせハガキのレイアウトの決定 ・投票管理者、同職務代理者の選任 ・期日前投票管理者、同職務代理者の選任 ・期日前投票立会人の選任(選任日:10/10) ・投票、開票事務体制 【「選挙よろず相談所」開設…県】	
9月30日 (土)	22日前	ポスター掲示場設置謝礼品の納品	

月 日	選挙期 日から	事 項	関係条文
10月2日 (月)	20日前	11条関係の整理、データ入力締切 選挙システム選挙時登録処理準備 ポスター掲示場設置開始(10/2～10/6) 選挙啓発横断幕・のぼり旗設置 市町選管委員長・書記長・担当者等合同会議(13:30～ 県庁6階大会議室) 期日前・不在者投票所設営開始 期日前投票システム研修(10:00～、13:30～ 企業局庁舎5階大ホール)	法144の2-1・2・3
10月3日 (火)	19日前	選挙人名簿登録の移替え停止(延期する期間:10/3～22) 期日前投票システム研修(10:00～ 企業局庁舎5階大ホール)	令17
10月4日 (水)	18日前	<10月定例委員会の開催> ・中間速報投票所14箇所の選定 ・開票事務体制 ・開票速報 入場券印刷開始 入場券の仕分け及び封筒詰め(投票所変更通知を入場券に同封) 市政広報と同時に配るチラシを公民館に納品	
10月5日 (木)	17日前	【告示】 不在者投票用紙等の郵送を開始する日 【告示】 名簿登録地以外の市町村で行う在外投票の投票用紙等の郵送を開始する日(公示日の前々日:10/8) 福井大学に選挙コンシェルジュ設置(10/5、6 11:00～13:00) [不在者投票指定病院等説明会…県]	令53-1、59の4-4 令53-1、65の13
10月6日 (金)	16日前	ポスター掲示場設置完了(10/2～10/6) 選挙人名簿二重登録照会回答処理の完了 入場券の配達開始(10/6～10/11) 転出者お知らせハガキの印刷開始 投票用紙等の配布物を県から受領 マスコミ説明会(13:30～ 研修室) 福井大学期日前投票所事務従事者説明会(12:00～13:00)	
10月7日 (土)	15日前	当日投票所への配布物の準備完了 転出者お知らせハガキの発送 若者世代(18～22歳)へのメッセージカードの発送完了 福井工業大学大学祭での啓発	
10月8日 (日)	14日前	不在者投票用紙等郵送開始日(実務:10/11～)	

月 日	選挙期 日から	事 項	関係条文
10月9日 (月祝)	13日前	登録基準日及び登録日	法22-3
		<p>【告示】選挙人名簿の登録抹消</p> <p>【告示】直接請求・議会解散請求の数</p> <p>【告示】ポスター掲示場の設置(完了)場所 <臨時委員会の開催></p> <ul style="list-style-type: none"> ・選挙人名簿の登録抹消について ・在外選挙人名簿の登録抹消について <p>選挙人名簿登録者数を県へ報告</p> <p>在外選挙人名簿登録者数を県へ報告</p>	<p>法28</p> <p>地自法74,76</p> <p>法144の2-4</p> <p>令22-1</p> <p>令23の16-1,22-1</p>
10月10日 (火)	12日前	公示日(衆院総選挙)・告示日(最高裁国民審査)	法31-4・審法5
		<p>【告示】投票所(選挙期日の5日前までに)</p> <p>【告示】投票所開閉時刻の変更</p> <p>【告示】投票管理者、同職務代理者の選任並びに住所及び氏名</p> <p>【告示】期日前投票所</p> <p>【告示】期日前投票管理者、同職務代理者の選任並びに住所、氏名及びその者が職務を行うべき日</p> <p>【告示】在外選挙人の期日前投票所の指定</p> <p>【告示】不在者投票の事務を取り扱う場所及び時間等について</p> <p>【告示】(衆)投票所、期日前投票所及び不在者投票記載場所の氏名等の掲示順序決定のくじを行う日時及び場所<小選挙区選挙></p> <p>【告示】(衆)開票の日時及び場所</p> <p>【告示】(衆)開票管理者、同職務代理者の選任並びに住所及び氏名</p> <p>【告示】(衆)開票立会人を定めるくじを行う日時及び場所</p> <p style="text-align: center;">[立候補届出(小選挙区)受付…県庁地下1階正庁]</p> <p>候補者の資格審査(選挙長から照会)</p> <p>選挙事務所設置及び異動届出受付開始</p> <p>公営施設使用の個人演説会等開催申出受付開始</p> <p>開票立会人届出受付開始(選挙期日の3日前までに)</p> <p>立候補届出受理(小選挙区・比例代表)を県からの通知に基づき(期日前)投票管理者・開票管理者へ通知</p> <p>審査を受ける裁判官の所要事項を県からの通知に基づき(期日前)投票管理者・開票管理者へ通知</p> <p>投票所開票所開閉時刻の変更を当該投票所の投票管理者へ通知</p> <p>開票管理者、同職務代理者の選任並びに住所及び氏名の告示の写を県へ提出</p> <p>開票の日時及び場所の告示の写を県へ提出</p>	<p>法41-1</p> <p>法40-2</p> <p>令25</p> <p>法48の2-6,41-1</p> <p>令49の7,25</p> <p>法49の2-4・48の2-1</p> <p>法175-1・2・3・5・7・8、県選規44-3</p> <p>法64</p> <p>令68</p> <p>法62-6</p> <p>県事規79</p> <p>法130-2</p> <p>法161・163</p> <p>法62-1</p> <p>令92-1,2,6,7</p> <p>審法5の2-1,3,4</p> <p>法40-2</p>

月 日	選挙期 日から	事 項	関係条文
		投票所・期日前投票所・不在者投票記載場所の氏名等の掲示順序決定のくじく小選挙区選挙（18:00～ 委員会室） 〔名簿届出政党等の名称等掲示順序決定のくじ…県〕 投票所・期日前投票所・不在者投票記載場所の氏名掲示書の作成・発注 氏名掲示書を期日前投票所に送付（3 総合支所） 点字氏名掲示書（小選挙区）の作成 裁判官氏名掲示書を投票所職務代理者に配布 福井工業大学に選挙コンシェルジュ設置（10/10、11 11:00～13:00）	法175-1・2・3・5・7・8 法175-1・2・3・5・8 県運規44-1 法175-2・5・8 審令19
10月11日 (水)	11日前	【衆院選・国民審査】期日前投票・不在者投票受付開始(10月21日まで) 不在者投票用紙等郵送開始 入場券の配達完了(10/6～11) ゴミ収集車による啓発開始(10/20 まで) 投票所施設で裁判官氏名掲示書の掲示開始 福井工業大学期日前投票所事務従事者説明会（12:00～13:00）	法48の2・49 審法16の2、26 令31-1 審令19
10月12日 (木)	10日前	投票管理者及び庶務係説明会(9:30～ 企業局庁舎5階大ホール) 点字氏名掲示書を期日前投票所へ配布 投票用紙梱包作業 公営施設使用の個人演説会等開始	法161・163
10月13日 (金)	9日前	投票事務従事者民間人説明会(15:00、18:30 企業局庁舎5階大ホール) 投票事務従事者民間人説明会(19:00～ 美山公民館)	
10月14日 (土)	8日前	福井市明推協・街頭啓発(13:30～ ショッピングシティ ベル)	
10月15日 (日)	7日前	〔啓発キャラバン隊による啓発…県〕	
10月16日 (月)	6日前	選挙公報、審査公報を県から受領(ちもり体育館) 選挙公報、審査公報の配布開始(10/16～18)	法170-1、審令28
10月17日 (火)	5日前	市町投・開票速報打合せ会議(13:30～ 県庁6階大会議室) 開票所設営開始(ちもり体育館)	
10月18日 (水)	4日前	福井大学、福井工業大学の期日前投票所の開設(10/18～20) 郵便による不在者投票及び在外投票の投票用紙等の請求期限 (選挙期日の4日前まで) 選挙公報、審査公報の配布完了(10/16～18) 開票事務従事者説明会(13:30～ 研修室)	令59の4-1、令65の11-1 法170-1、審令28

月 日	選挙期 日から	事 項	関係条文
10月19日 (木)	3日前	<p><臨時委員会の開催></p> <p>・投票立会人の選任について</p> <p>投票立会人への選任通知期限（選挙期日の3日前までに）</p> <p>投票管理者へ投票立会人の氏名等の通知</p> <p>開票立会人の届出受付期限（選挙期日の3日前までに）</p> <p>公営施設使用の個人演説会開催申出期限</p>	<p>法38-1</p> <p>令27</p> <p>法62-1</p> <p>法161、163</p>
10月20日 (金)	2日前	<p>開票立会人へ参会通知</p> <p>開票立会人の氏名等を開票管理者へ通知</p> <p>投票用紙・投票立会人の報酬等配布(9:30 第8会議室A B)</p> <p>投・開票速報リハーサル(13:30～ ちもり体育館)</p> <p>福井市防災行政無線による啓発(17:30)</p>	<p>令70の2</p>
10月21日 (土)	1日前	<p>期日前・不在者投票最終日（不在者投票調書等の作成）</p> <p>各投票所設営</p> <p>福井市防災行政無線による啓発(10:00、15:00)</p> <p>選挙人名簿抄本等の配布(22:30 第8会議室A B)</p> <p>投票所設置場所から300m以内の選挙事務所の閉鎖命令</p>	<p>法48の2・49、審法26</p> <p>審法16の2、26</p> <p>令28</p> <p>法132、134-1</p>
10月22日 (日)	0日前	<p style="text-align: center;">選 挙 期 日</p> <p>福井市防災行政無線による啓発(10:00)</p> <p>当日の有権者数を県へ報告・選管ホームページに掲載</p> <p>投票中間速報及び確定速報を県へ報告・選管ホームページに掲載</p> <p>不在者投票及び調書を投票管理者に送致(9:00～)</p> <p>在外投票及び調書を指定投票管理者に送致</p> <p>投票録の作成</p> <p>期日前投票を開票管理者へ送致</p> <p>開票立会人への事前説明(20:00 ちもり体育館)</p> <p>開票事務(21:15 ちもり体育館)</p> <p>開票中間速報及び確定速報を県に報告・選管ホームページに掲載</p> <p>開票録の作成</p> <p>開票結果報告</p> <p>【開票結果報告書・開票録の写し・投票録】</p> <p>開票管理者から選挙長（選挙分会長）へ</p> <p>【開票録・投票録・投票・選挙人名簿・投票箱・投票及び開票に関する書類】</p> <p>開票管理者から福井市選挙管理委員会へ</p> <p>【投票用紙等受払結果報告書】</p> <p>開票管理者から福井市選挙管理委員会へ</p> <p>福井市選挙管理委員会から県選挙管理委員会へ</p>	<p>法31-3・審法2</p> <p>県事規68</p> <p>令60、61</p> <p>令61-4・65の19-2</p> <p>法54</p> <p>法48の2-5・55</p> <p>法66</p> <p>県事規68</p> <p>法70</p> <p>法66-3・令74</p> <p>県事規64-1</p> <p>令75・76、県事規64-2</p> <p>県事規67-1</p>

月 日	選挙期 日から	事 項	関係条文
10月23日 (月)	1日後	開票結果報告書の作成・点検(投票録の点検を含む)及び 選挙長(県)への提出(開票録の写し・投票録を含む) 投票用紙等受払結果報告書の作成・点検及び県選管への提出 在外投票用投票用紙及び封筒の受払実績調書の作成・県選管への提出 ちもり体育館等後始末	法66-3・令74 県事規64-1 県事規67-1 県事規67-2
10月25日 (水)	3日後	[選挙会(小選挙区選挙)・選挙分会(比例代表選挙)…県] [当選人への当選告知及び告示(小選挙区選挙)…県] [当選証書の付与(小選挙区選挙)…県]	法80 法101-2 法105-1
11月21日 (火)	30日後	[選挙の効力に関する訴訟提起期限…県・中央選管]	法204
11月24日 (金)	33日後	[当選の効力に関する訴訟提起期限…県・中央選管]	法208-1

2. 選挙期日及び立候補届出

- (1) 選挙の期日 平成29年10月22日(日)
- (2) 選挙の期日の公(告)示日 平成29年10月10日(火)
- (3) 立候補の届出期日 平成29年10月10日(火)
- (4) 候補者 下表のとおり

(ア) 小選挙区選出議員選挙(福井県第1区選挙区)

届出受理番号	届出年月日	届出の別	ふりがな候補者氏名	通称	本籍	住所	生年月日	政党	職業
1	平成29年10月10日	政党	かねもとゆきえ 金元幸枝	かねもと幸枝	福井県	福井県吉田郡 永平寺町松岡宮重 第8号6番地	昭和33年 3月20日	日本 共産党	政党役員
2	平成29年10月10日	政党	いなだともみ 稲田朋美	稲田ともみ	大阪府	福井県福井市 中央3丁目9番5号 ロアール濱町 桜橋205号室	昭和34年 2月20日	自由 民主党	弁護士
3	平成29年10月10日	政党	すずきこうじ 鈴木宏治	鈴木こうじ	福井県	福井県福井市 印田町 第1号65番地	昭和48年 11月25日	希望の党	政党役員

(イ) 比例代表選出議員選挙(北陸信越選挙区)

届出番号	届出年月日	政党その他の政治団体の名称	略称	本部の所在地	代表者の氏名
1	平成29年10月10日	こうめいとう 公明党	こうめい 公明	東京都新宿区南元町 17番地	やまぐちなつお 山口那津男
2	平成29年10月10日	にっぽんいしんのかい 日本維新の会	いしん 維新	大阪府大阪市中央区島之内 1-17-16 三栄長堀ビル	まついいちろう 松井一郎
3	平成29年10月10日	こうふくじつげんとう 幸福実現党	こうふく 幸福	東京都港区赤坂 2丁目10-8	しゃくりょうこ 釈量子
4	平成29年10月10日	しゃかいみんしゅとう 社会民主党	しゃみんとう 社民党	東京都中央区湊 3-18-17 マルキ榎本ビル5階	よしただとも 吉田忠智
5	平成29年10月10日	じゅうみんしゅとう 自由民主党	じみんとう 自民党	東京都千代田区永田町 1丁目11番23号	あべしんぞう 安倍晋三
6	平成29年10月10日	きぼうのとう 希望の党	きぼう 希望	東京都豊島区南池袋 2-12-8 岡芹ビル5階	こいけゆりこ 小池百合子
7	平成29年10月10日	にほんきょうさんとう 日本共産党	きょうさんとう 共産党	東京都渋谷区千駄ヶ谷 4丁目26番7号	しいかずお 志位和夫
8	平成29年10月10日	りっけんみんしゅとう 立憲民主党	みんしゅとう 民主党	東京都港区東新橋 1-10-1-3011	えだのゆきお 枝野幸男

(ウ) 最高裁判所裁判官国民審査に付される裁判官

告示 順序	氏 名	住 所	生 年 月 日	最高裁判所裁判官に 任命された年月日
1	こいけひろし 小池 裕	東京都杉並区成田東5-29-6 グローリオ南阿佐ヶ谷215号	昭和26年7月3日	平成27年4月2日
2	とくらさぶろう 戸倉 三郎	東京都世田谷区船橋3丁目5番 26-801号	昭和29年8月11日	平成29年3月14日
3	やまぐち あつし 山口 厚	東京都大田区山王 3-43-2-304	昭和28年11月6日	平成29年2月6日
4	かんのひろゆき 菅野 博之	神奈川県茅ヶ崎市緑が浜8番 24-801号	昭和27年7月3日	平成28年9月5日
5	おおたになおと 大谷 直人	東京都世田谷区代田 3-24-8-202	昭和27年6月23日	平成27年2月17日
6	きざわかつゆき 木澤 克之	東京都新宿区西早稲田 1-22-3-2501	昭和26年8月27日	平成28年7月19日
7	はやし けいいち 林 景一	東京都杉並区高井戸東 1-30-7-407 ヴィークコート浜田山	昭和26年2月8日	平成29年4月10日

3. 選挙人名簿登録者数

(1) 選挙人名簿の登録要件等

公 示 日 平成29年 10月10日 (火)
 投 票 日 平成29年 10月22日 (日)
 選挙時登録基準日及び登録日 平成29年 10月 9日 (月)
 年 齢 要 件 選挙期日において、年齢満18年以上の者(平成11年10月23日以前に生まれた者)
 住 所 要 件 登録基準日において、引き続き3ヶ月以上福井市に住所を有すること。
 (平成29年7月9日以前に転入届出をした者)
 転 出 者 平成29年6月22日以後の転出者は選挙権を有する
 登録の移替え 平成29年10月3日以降10月22日まで停止
 10月2日(月)までの転居者は新しい住所地で投票
 10月3日(火)以降の転居者は元の住所地で投票

(2) 投票区別の選挙人名簿登録者数

投票区	男	女	計	投票区	男	女	計	投票区	男	女	計
1	936	1,185	2,121	38	1,250	1,451	2,701	75	164	205	369
2	606	715	1,321	39	1,036	1,182	2,218	76	655	702	1,357
3	845	962	1,807	40	3,195	3,437	6,632	77	1,593	1,698	3,291
4	719	688	1,407	41	1,561	1,708	3,269	78	372	422	794
5	590	699	1,289	42	2,378	2,871	5,249	79	44	47	91
6	992	1,117	2,109	43	1,468	1,594	3,062	80	7	15	22
7	987	1,058	2,045	44	1,247	1,389	2,636	81	18	24	42
8	827	961	1,788	45	2,099	2,257	4,356	82	250	287	537
9	2,748	2,947	5,695	46	1,156	1,239	2,395	83	56	75	131
10	2,371	2,491	4,862	47	683	767	1,450	84	16	18	34
11	2,567	2,753	5,320	48	2,010	2,071	4,081	85	22	30	52
12	2,993	3,245	6,238	49	2,502	2,747	5,249	86	142	148	290
13	3,257	3,480	6,737	50	1,559	1,682	3,241	87	235	254	489
14	88	89	177	51	2,137	2,196	4,333	88	127	137	264
15	3,740	4,036	7,776	52	270	267	537	89	84	103	187
16	3,259	3,439	6,698	53	2,088	2,351	4,439	90	77	92	169
17	2,299	2,593	4,892	54	1,046	1,172	2,218	91	108	130	238
18	883	1,002	1,885	55	549	618	1,167	92	126	143	269
19	915	988	1,903	56	514	541	1,055	93	42	43	85
20	1,690	1,676	3,366	57	1,108	1,210	2,318	94	346	392	738
21	1,401	1,371	2,772	58	332	350	682	95	65	84	149
22	2,334	2,551	4,885	59	107	125	232	96	94	99	193
23	1,338	1,403	2,741	60	384	391	775	97	34	30	64
24	16	21	37	61	328	353	681	98	1,037	1,122	2,159
25	221	284	505	62	137	142	279	99	122	123	245
26	169	197	366	63	543	639	1,182	100	130	158	288
27	39	50	89	64	197	204	401	101	418	430	848
28	143	173	316	65	37	41	78	102	282	309	591
29	40	46	86	66	327	402	729	103	402	438	840
30	1,114	1,201	2,315	67	1,438	1,553	2,991	104	375	406	781
31	1,259	1,451	2,710	68	829	906	1,735	105	257	304	561
32	1,156	1,265	2,421	69	2,907	3,174	6,081	106	918	936	1,854
33	1,445	1,582	3,027	70	758	764	1,522	107	1,503	1,697	3,200
34	2,480	2,690	5,170	71	646	686	1,332	108	1,367	1,482	2,849
35	1,919	1,978	3,897	72	323	383	706	109	2,129	2,294	4,423
36	997	1,101	2,098	73	786	849	1,635	計	104,852	114,221	219,073
37	982	1,139	2,121	74	935	1,005	1,940				

	男	女	計
在外選挙人	50	78	128

	男	女	計
福井市合計(国内+在外)	104,902	114,299	219,201

4. 投票

(1) 期日前投票

(ア) 期日前投票期間

平成29年10月11日(水)～10月21日(土)(一部の期日前投票所を除く)

(イ) 期日前投票所一覧

期日前投票所名称	所在地	投票時間
福井市役所(市民ホール)	大手3丁目10-1	午前8時30分から午後8時まで※ ₁
すかっとランド九頭竜	天菅生町3-10	
森田公民館	下森田藤巻町2	
防災センター	和田東2丁目2207	
美山総合支所	美山町7-1	
越廼公民館	茶崎町1-68	
清水総合支所	小羽町27-1	
西武福井店(8階特設会場)	中央1丁目8-1	午前10時から午後7時30分まで
アピタ福井店(2階まなびサイト前)	飯塚町11-111	午前9時から午後8時まで
バロー新田塚店(パブリックスペース)	二の宮5丁目18-32	午前10時から午後8時まで
ラプリーパートナー エルパ(2階特設会場)※ ₂	大和田2丁目1212	
パリオCITY(1階専門店街)	松城町12-7	
ショッピングシティ ベル(1階特設会場)	花堂南2丁目16-1	
福井大学※ ₃	文京3丁目9-1	午前10時から午後6時まで
福井工業大学※ ₃	学園3丁目6-1	

※₁ 福井市役所は10月20日(金)のみ午後9時まで ※₂ 平成29年10月12日(木)から

※₃ 平成29年10月18日(水)から20日(金)までの3日間のみ開設

(2) 投票の日時

平成29年10月22日(日)午前7時から午後8時まで

なお、次ページ「(3) 投票所一覧」の投票区欄において●印のついた投票所は閉じる時刻を繰上げており、午後7時に閉鎖した。

(3) 投票所一覧 次ページに掲載

変更箇所

第3投票所:足羽小学校 →足羽公民館 第9投票所:木田公民館→木田小学校
 第13投票所:麻生津小学校 →麻生津公民館 第16投票所:社北小学校→社中学校
 第37投票所:宝永公民館 →宝永小学校 第43投票所:ろう学校 →藤島幼稚園
 第47投票所:(旧)春山保育園→明道中学校(第44投票所)及び福井春山合同庁舎
 第49投票所:中藤小学校 →中藤小学校及び中藤島公民館(第109投票所)
 第67投票所:森田小学校 →森田公民館

(4) 投票所に使用した施設の内訳

市役所	保育園	幼稚園	小学校	中学校	公民館	集会施設	寺院	その他	計
1	9	2	22	6	29	32	2	6	109

(3) 投票所一覧

投票区	施設名称	所在地	投票区	施設名称	所在地
1	福井市役所(市民ホール)	大手3丁目10-1	56	大安寺公民館	四十谷町5-20-1
2	(旧)足羽保育園	足羽1丁目15-25	57	川西コミュニティセンター	砂子坂町5-58
3	足羽公民館	足羽2丁目12-31	58	本郷公民館	荒谷町19-55
4	(旧)明里保育園	明里町9-1	59	一王寺町ふれあい会館	一王寺町8-5-1
5	(旧)南部保育園	西木田1丁目16-20	60	橿住民センター	石橋町4-14
6	豊小学校	月見3丁目9-1	61	小幡町集落生活改善センター	小幡町10-80
7	持寶院	西木田3丁目9-2	62	白方町民会館	白方町36-2
8	専照寺	みのり2丁目3-7	63	鷹巣小中学校	和布町3-6
9	木田小学校	木田1丁目1360	64	長橋小学校	長橋町18-48
10	板垣町生活改善センター	板垣2丁目2905	●65	高須城小学校	高須町71-31
11	和田公民館	御幸4丁目9-20	66	宮ノ下公民館	島山梨子町22-9
12	清明公民館	下荒井町8-414	67	森田公民館	下森田藤巻町2
13	麻生津公民館	浅水三ヶ町1-93	68	八重巻公会堂	八重巻中町29-3
14	三尾野町ふれあい会館	三尾野町7-41	69	森田中学校	上野本町37-12
15	社南小学校	種池2丁目128	70	酒生小学校	成願寺町5-1
16	社中学校	若杉4丁目1402	71	篠尾町集落センター	篠尾町54字宮前18
17	社西小学校	下江守町22-18	72	一乗ふるさと交流館	東新町1-21
18	順化小学校	大手3丁目16-1	73	上文殊公民館	北山町34-1
19	西部保育園	花月2丁目10-10	74	文殊小学校	下河北町53-1
20	湊保育園	光陽1丁目9-8	75	小稲津町集落生活改善センター	小稲津町65-1
21	日光保育園	日光2丁目22-20	76	六条小学校	上筋生田町5-16
22	東安居小学校	水越2丁目503	77	東郷小学校	栃泉町3-105
23	安居中学校	本堂町12-4	78	美山公民館下字坂分館	市波町25-11-1
●24	一光公民館	下一光町6-5	●79	美山公民館芦見分館	西中町3-9-1
●25	国見小学校	鮎川町109-3-3	●80	所谷ふれあい会館	所谷町2-5
●26	大丹生町集落センター	大丹生町47-19	●81	吉山道場	吉山町3-6-甲
●27	国見町ふれあいセンター	国見町28-13-1	●82	美山公民館羽生分館	大宮町11-8
●28	殿下小中学校	風尾町6-24	●83	美山公民館上味見分館	中手町10-3-1
●29	宿堂町集落生活改善センター	宿堂町1-18	●84	河内農村開発センター	味見河内町19-2
30	旭公民館	手寄2丁目1-1	●85	小当見集落生活改善センター	小当見町11-28
31	御幸保育園	御幸2丁目7-29	●86	美山公民館下味見分館	西河原町18-33-1
32	若草子ども園	城東2丁目10-13	87	美山公民館	美山町2-12
33	日之出小学校	日之出5丁目11-1	●88	蔵作農事集会所	蔵作町9-37-1
34	円山小学校	北四ツ居3丁目15-17	89	高田集落生活改善センター	高田町32-49
35	上北野保育園	上北野1丁目22-46	90	三万谷公民館	三万谷町34-32-1
36	岡保公民館	河水町10-13	91	小和清水ふれあい会館	小和清水町11-7-6
37	宝永小学校	松本3丁目15-1	●92	計石集落生活改善センター	計石町32-1
38	進明中学校	松本1丁目10-1	●93	間戸ふれあい会館	間戸町21-47の1、2
39	小鳩幼稚園	志比口2丁目25-25	●94	越適公民館	茶崎町1-68
40	啓蒙公民館	開発1丁目2105	●95	大味生活改善センター	大味町36-34
41	東藤島公民館	藤島町48-1-1	●96	水仙ミュージアム	浜北山町22-8
42	松本小学校	町屋3丁目14-20	●97	城有集落生活改善センター	城有町35-21
43	藤島幼稚園	経田2丁目512	98	清水西公民館	大森町20-43-1
44	明道中学校	文京2丁目5-1	99	福井市地域活性化施設	平尾町24-12-1
45	福井大学教育学部附属義務教育学校	二の宮4丁目45-1	100	上天下ふれあい会館	上天下町8-1
46	春山小学校	文京3丁目13-1	101	清水東公民館	三留町14-11-1
47	福井春山合同庁舎	春山1丁目1-54	102	竹生ふれあい会館	竹生町23-30-2
48	日新公民館	文京5丁目1-8	103	甕谷ふれあい会館	甕谷町12-22-1
49	中藤小学校	高柳3丁目3001	104	島寺コミュニティセンター	島寺町57-7-1
50	灯明寺中学校	灯明寺3丁目3801	105	清水山下ふれあい会館	清水山町43-18
51	西藤島公民館	三郎丸1丁目1410	106	清水北公民館	グリーンハイツ5-131
52	土橋集会場	土橋町9-3	107	花堂町民会館	花堂中2丁目24-1
53	新田塚団地集会場	新田塚2丁目72-1	108	福井市文化財保護センター	湫4丁目748
54	河合公民館	川合鷺塚町9-18	109	中藤島公民館	高木町64-11-4
55	山室会館	山室町40-15			

(5) 期日前・不在者投票

<小選挙区>

①期日前投票の累計

区 分	福井市役所	すかつたろバ	森田公民館	防災センター	美山支所	越前公民館	清水支所	西武福井店	アピタ福井店	パロー	エルパ	パリオ	ベ ル	福井大学	福井県庁	日 計	累 計	不在者 (17才)
1日目(10月11日)	199	56	63	127	5	4	27	36	155	72	127	192				1,063	1,063	0
2日目(10月12日)	240	75	88	168	24	10	56	67	211	107	220	228	407			1,901	2,964	0
3日目(10月13日)	317	107	112	154	17	5	58	98	263	141	236	178	447			2,133	5,097	0
4日目(10月14日)	183	141	131	313	24	13	59	158	481	253	407	275	711			3,149	8,246	1
5日目(10月15日)	206	274	213	475	31	16	74	177	761	403	561	375	1,174			4,740	12,986	0
6日目(10月16日)	303	195	157	287	31	22	67	100	382	204	380	243	760			3,131	16,117	0
7日目(10月17日)	507	216	245	412	47	26	110	169	604	248	478	308	895			4,265	20,382	0
8日目(10月18日)	502	227	258	431	52	53	122	164	608	364	452	442	995	65	46	4,781	25,163	0
9日目(10月19日)	429	283	328	528	65	25	111	184	754	433	628	520	1,151	82	39	5,560	30,723	0
10日目(10月20日)	717	284	372	627	106	42	185	252	942	589	786	633	1,458	116	53	7,162	37,885	0
11日目(10月21日)	597	629	780	1,368	184	116	341	455	2,036	1,324	1,495	1,466	2,944			13,735	51,620	0
合計 (うち点字)	4,200 (2)	2,487 (1)	2,747 (0)	4,890 (0)	586 (0)	332 (0)	1,210 (0)	1,860 (1)	7,197 (3)	4,138 (1)	5,643 (0)	4,795 (4)	11,134 (3)	263 (0)	138 (0)		51,620 (15)	1 (0)

②不在者投票の累計

(ア) 不在者投票用紙等の請求及び交付

投票用紙等の請求及び交付			件 数
投票用紙等の請求	直 接	本 人	4
		代理人	258
	郵 便 等		592
	合 計		854
投票用紙等の交付	直 接		210
	郵 送		644
	小 計		854
	交付の拒絶		0
合 計			854
う ち 投 票 者 数			787
未 着			67

(イ) 不在者投票の請求元の別

	請 求	投 票	未 着
病院・施設	576	565	11
遠 隔 地	251	195	56
郵 便	26	26	0
船 員			
17才不在者	1	1	
計	854	787	67

③期日前・不在者投票事由別集計

事 由	期日前投票	不在者投票
職務若しくは業務又は用務に従事する (法48の2-1-①)	38,231	66
用務又は事故のため投票区の区域外に旅行又は滞在する (法48の2-1-②)	9,800	3
疾病、負傷等により歩行が困難、又は監獄等に収容されている (法48の2-1-③)	1,622	676
交通至難の島や地域に居住又は滞在する (法48の2-1-④)	0	0
投票区の市町村の区域外の住所に居住している (法48の2-1-⑤)	98	16
天災、悪天候で投票所に到達することが困難 (法48の2-1-⑥)	1,869	0
身体に重度の障害があり、その現在する場所で郵便等により投票する (法49-2)		26
洋上投票 (法49-4)		0
合 計	51,620	787

④不在者投票管理者別集計

区 分	件 数
選挙人の属する市区町村の選管委員長に対してなしたもの	1
選挙人が所在・居住する地の市区町村の選管委員長に対してなしたもの	195
船長に対してなしたもの	0
病院院長、老人ホームの長、国立保養所長、援護施設又は保護施設の長に対してなしたもの	558
監獄の長、代用監獄の管理者に対してなしたもの	7
少年院の長または婦人補導員の長に対してなしたもの	0
合 計	761

※ 郵便投票(26票)は管理者不要のため不算入

<比例代表>

①期日前投票の累計

区 分	福井市役所	ずかっつろ	森田公民館	富田センター	美山支所	越前公民館	清水支所	西武福井店	アピタ福井店	パロー	エルパ	パリオ	ベル	福井大学	福井県庁	日 計	累 計	不在者 (17才)
1日目(10月11日)	199	55	63	127	5	4	27	36	155	72	127	192	1,062	1,062	0			
2日目(10月12日)	240	75	88	168	24	10	56	67	211	107	220	228	407	1,901	2,963	0		
3日目(10月13日)	317	107	112	154	17	5	58	98	263	141	236	178	447	2,133	5,096	0		
4日目(10月14日)	183	141	131	313	24	13	59	158	481	253	407	275	711	3,149	8,245	1		
5日目(10月15日)	206	274	213	475	31	16	74	177	761	403	561	375	1,174	4,740	12,985	0		
6日目(10月16日)	303	195	157	287	31	22	67	100	382	204	381	243	760	3,132	16,117	0		
7日目(10月17日)	507	216	245	412	47	26	110	169	604	248	478	308	895	4,265	20,382	0		
8日目(10月18日)	501	227	257	431	52	53	122	164	608	364	451	442	995	65	46	4,778	25,160	0
9日目(10月19日)	429	283	328	528	65	25	111	184	754	433	628	520	1,151	82	39	5,560	30,720	0
10日目(10月20日)	718	284	372	627	106	42	185	252	942	589	786	633	1,458	116	53	7,163	37,883	0
11日目(10月21日)	597	629	780	1,368	184	116	341	455	2,036	1,324	1,495	1,464	2,939	13,728	51,611	0		
合計 (うち点字)	4,200 (2)	2,486 (1)	2,746 (0)	4,890 (0)	586 (0)	332 (0)	1,210 (0)	1,860 (1)	7,197 (3)	4,138 (1)	5,643 (0)	4,793 (4)	11,129 (3)	263 (0)	138 (0)	51,611 (15)	1 (0)	

②不在者投票の累計

(ア) 不在者投票用紙等の請求及び交付

投票用紙等の請求及び交付		件 数
投票用紙等の請求	直 接	4
	本 人	258
	代理人	592
	郵 便 等	854
合 計		854
投票用紙等の交付	直 接	210
	郵 送	644
	小 計	854
	交付の拒絶	0
合 計		854
う ち 投 票 者 数		787
未 着		67

(イ) 不在者投票の請求元の別

	請 求	投 票	未 着
病院・施設	576	565	11
遠 隔 地	251	195	56
郵 便	26	26	0
船 員			
17才不在者	1	1	
計	854	787	67

③期日前・不在者投票事由別集計

事 由	期日前投票	不在者投票
職務若しくは業務又は用務に従事する (法48の2-1-①)	38,227	66
用務又は事故のため投票区の区域外に旅行又は滞在する (法48の2-1-②)	9,800	3
疾病、負傷等により歩行が困難、又は監獄等に収容されている (法48の2-1-③)	1,620	676
交通至難の島や地域に居住又は滞在する (法48の2-1-④)	0	0
投票区の市町村の区域外の住所に居住している (法48の2-1-⑤)	98	16
天災、悪天候で投票所に到達することが困難 (法48の2-1-⑥)	1,866	0
身体に重度の障害があり、その現在する場所で郵便等により投票する(法49-2)		26
洋上投票 (法49-4)		0
合 計	51,611	787

④不在者投票管理者別集計

区 分	件 数
選挙人の属する市区町村の選管委員長に対してなしたもの	1
選挙人が所在・居住する地の市区町村の選管委員長に対してなしたもの	195
船長に対してなしたもの	0
病院院長、老人ホームの長、国立保養所長、援護施設又は保護施設の長に対してなしたもの	558
監獄の長、代用監獄の管理者に対してなしたもの	7
少年院の長または婦人補導員の長に対してなしたもの	0
合 計	761

※ 郵便投票(26票)は管理者不要のため不算入

<国民審査>

①期日前投票の累計

区 分	福井市役所	手かつらバ	森田公民館	勝安センター	美山支所	越後公民館	清水支所	西武福井店	7'dollar福井店	パロー	エルバ	バリオ	ベル	福井大学	福井工務所	日 計	累 計	不在者 (17才)
1日目(10月11日)	199	55	63	127	5	4	27	36	155	72	127	192			1,062	1,062	0	
2日目(10月12日)	240	75	88	167	24	10	56	67	211	106	220	227	407		1,898	2,960	0	
3日目(10月13日)	317	107	112	154	17	5	58	98	263	141	236	178	447		2,133	5,093	0	
4日目(10月14日)	182	141	131	313	24	13	59	158	481	253	407	274	710		3,146	8,239	1	
5日目(10月15日)	206	274	213	475	31	16	74	177	761	403	561	375	1,174		4,740	12,979	0	
6日目(10月16日)	300	195	157	287	30	22	66	100	382	203	379	243	759		3,123	16,102	0	
7日目(10月17日)	505	216	245	412	46	26	110	169	604	247	477	307	895		4,259	20,361	0	
8日目(10月18日)	498	227	257	430	52	53	121	164	607	364	450	442	992	65	46	4,768	25,129	0
9日目(10月19日)	429	282	328	527	63	25	110	184	754	433	628	518	1,149	82	39	5,551	30,680	0
10日目(10月20日)	717	284	371	625	106	42	185	252	941	589	784	633	1,458	116	53	7,156	37,836	0
11日目(10月21日)	592	629	779	1,368	184	116	341	452	2,036	1,323	1,495	1,463	2,934			13,712	51,548	0
合計 (うち点字)	4,185 (1)	2,485 (1)	2,744 (0)	4,885 (0)	582 (0)	332 (0)	1,207 (0)	1,857 (1)	7,195 (3)	4,134 (1)	5,637 (0)	4,787 (4)	11,117 (2)	263 (0)	138 (0)	51,548	1 (0)	

②不在者投票の累計

(ア) 不在者投票用紙等の請求及び交付

投票用紙等の請求及び交付		件数
投票用紙等の請求	直接本人	4
	直接代理人	258
	郵便等	584
	合計	846
投票用紙等の交付	直接	210
	郵送	636
	小計	846
	交付の拒絶	0
合計		846
うち投票者数		776
未着		70

(イ) 不在者投票の請求元の別

	請求	投票	未着
病院・施設	571	560	11
遠隔地	248	192	56
郵便	26	23	3
船員			
17才不在者	1	1	
計	846	776	70

③期日前・不在者投票事由別集計

事由	期日前投票	不在者投票
職務若しくは業務又は用務に従事する (法48の2-1-①)	38,178	66
用務又は事故のため投票区の区域外に旅行又は滞在する (法48の2-1-②)	9,790	3
疾病、負傷等により歩行が困難、又は監獄等に収容されている (法48の2-1-③)	1,617	671
交通至難の島や地域に居住又は滞在する (法48の2-1-④)	0	0
投票区の市町村の区域外の住所に居住している (法48の2-1-⑤)	97	13
天災、悪天候で投票所に到達することが困難 (法48の2-1-⑥)	1,866	0
身体に重度の障害があり、その現在する場所で郵便等により投票する(法49-2)		23
洋上投票 (法49-4)		0
合計	51,548	776

④不在者投票管理者別集計

区分	件数
選挙人の属する市区町村の選管委員長に対してなしたもの	1
選挙人が所在・居住する地の市区町村の選管委員長に対してなしたもの	192
船長に対してなしたもの	0
病院院長、老人ホームの長、国立保養所長、援護施設又は保護施設の長に対してなしたもの	553
監獄の長、代用監獄の管理者に対してなしたもの	7
少年院の長または婦人補導員の長に対してなしたもの	0
合計	753

※ 郵便投票(23票)は管理者不要のため不算入

(6) 投票結果

(ア) 小選挙区

投票区	施設名称	当日有権者			投票者数		
		男	女	計	男	女	計
1	福井市役所（市民ホール）	932	1,185	2,117	562	689	1,251
2	（旧）足羽保育園	604	714	1,318	351	400	751
3	足羽公民館	844	961	1,805	428	543	971
4	（旧）明里保育園	717	686	1,403	347	341	688
5	（旧）南部保育園	588	697	1,285	334	396	730
6	豊小学校	989	1,115	2,104	507	562	1,069
7	持寶院	981	1,051	2,032	540	577	1,117
8	専照寺	827	961	1,788	465	529	994
9	木田小学校	2,741	2,943	5,684	1,459	1,548	3,007
10	板垣町生活改善センター	2,362	2,483	4,845	1,202	1,293	2,495
11	和田公民館	2,563	2,751	5,314	1,360	1,402	2,762
12	清明公民館	2,987	3,238	6,225	1,523	1,652	3,175
13	麻生津公民館	3,250	3,479	6,729	1,783	1,853	3,636
14	三尾野町ふれあい会館	88	89	177	55	65	120
15	社南小学校	3,734	4,032	7,766	1,931	2,063	3,994
16	社中学校	3,251	3,429	6,680	1,616	1,728	3,344
17	社西小学校	2,298	2,590	4,888	1,230	1,393	2,623
18	順化小学校	878	1,000	1,878	517	562	1,079
19	西部保育園	913	985	1,898	483	483	966
20	湊保育園	1,683	1,671	3,354	770	818	1,588
21	日光保育園	1,393	1,368	2,761	624	642	1,266
22	東安居小学校	2,326	2,547	4,873	1,058	1,201	2,259
23	安居中学校	1,336	1,403	2,739	762	782	1,544
24	一光公民館	16	21	37	13	18	31
25	国見小学校	220	284	504	153	185	338
26	大丹生町集落センター	169	197	366	114	131	245
27	国見町ふれあいセンター	39	50	89	26	36	62
28	殿下小中学校	143	173	316	98	102	200
29	宿堂町集落生活改善センター	40	46	86	28	32	60
30	旭公民館	1,112	1,200	2,312	665	702	1,367
31	御幸保育園	1,252	1,446	2,698	674	761	1,435
32	若草こども園	1,151	1,260	2,411	636	673	1,309
33	日之出小学校	1,440	1,577	3,017	767	853	1,620
34	円山小学校	2,475	2,685	5,160	1,257	1,410	2,667
35	上北野保育園	1,913	1,971	3,884	1,027	1,072	2,099
36	岡保公民館	996	1,098	2,094	659	706	1,365
37	宝永小学校	980	1,139	2,119	587	647	1,234
38	進明中学校	1,249	1,446	2,695	707	764	1,471
39	小鳩幼稚園	1,030	1,178	2,208	561	622	1,183

※()は期日前投票所における
代理投票者数(内数)

投票率			投票者の内の期日前投票者数			不在者 投票	点字 投票	代理 投票	仮 投票	前回(H26) 投票率
男	女	計	男	女	計					
60.30	58.14	59.09	310	432	742	8	0	3 (1)	0	52.77
58.11	56.02	56.98	137	182	319	5	0	3 (2)	0	49.40
50.71	56.50	53.80	138	205	343	7	0	0	0	47.76
48.40	49.71	49.04	88	124	212	6	0	3 (1)	0	41.85
56.80	56.81	56.81	129	167	296	2	0	0	0	51.25
51.26	50.40	50.81	214	266	480	5	0	3 (2)	0	44.49
55.05	54.90	54.97	192	254	446	4	0	4 (3)	0	49.41
56.23	55.05	55.59	160	237	397	4	0	3 (1)	0	46.69
53.23	52.60	52.90	570	669	1,239	15	2	4 (1)	0	46.24
50.89	52.07	51.50	454	552	1,006	13	1	0	0	44.58
53.06	50.96	51.98	662	771	1,433	14	0	5 (4)	0	46.08
50.99	51.02	51.00	751	971	1,722	18	1	8 (7)	0	44.76
54.86	53.26	54.03	841	1,033	1,874	21	0	6 (4)	0	43.22
62.50	73.03	67.80	18	24	42	1	0	0	0	61.75
51.71	51.17	51.43	933	1,207	2,140	22	0	9 (5)	0	44.15
49.71	50.39	50.06	753	980	1,733	18	0	6 (4)	0	42.50
53.52	53.78	53.66	471	681	1,152	20	1	4	0	50.05
58.88	56.20	57.45	179	255	434	10	0	1 (1)	0	50.45
52.90	49.04	50.90	167	192	359	6	0	1 (1)	0	46.99
45.75	48.95	47.35	254	311	565	14	0	6 (1)	0	42.34
44.80	46.93	45.85	239	285	524	7	2	4 (3)	0	37.97
45.49	47.15	46.36	539	719	1,258	8	0	6 (4)	0	38.06
57.04	55.74	56.37	297	409	706	12	0	1 (1)	0	48.48
81.25	85.71	83.78	5	6	11	0	0	0	0	79.49
69.55	65.14	67.06	64	68	132	3	0	1	0	60.80
67.46	66.50	66.94	39	53	92	3	0	1	0	69.51
66.67	72.00	69.66	9	13	22	0	0	0	0	64.89
68.53	58.96	63.29	39	33	72	1	0	0	0	67.15
70.00	69.57	69.77	5	6	11	1	0	0	0	67.03
59.80	58.50	59.13	246	309	555	9	0	1 (1)	0	50.35
53.83	52.63	53.19	208	293	501	8	0	1 (1)	0	48.00
55.26	53.41	54.29	236	306	542	5	0	1 (1)	0	46.89
53.26	54.09	53.70	299	447	746	8	2	2	0	46.64
50.79	52.51	51.69	536	699	1,235	13	0	5 (5)	0	47.27
53.69	54.39	54.04	465	588	1,053	11	0	4 (2)	0	47.32
66.16	64.30	65.19	280	369	649	5	0	2 (2)	0	63.76
59.90	56.80	58.24	202	272	474	6	0	3 (2)	0	52.11
56.61	52.84	54.58	198	265	463	13	1	1 (1)	0	50.84
54.47	52.80	53.58	197	245	442	8	1	3 (2)	0	47.07

投票区	施設名称	当日有権者			投票者数		
		男	女	計	男	女	計
40	啓蒙公民館	3,183	3,429	6,612	1,651	1,760	3,411
41	東藤島公民館	1,559	1,706	3,265	987	1,049	2,036
42	松本小学校	2,366	2,863	5,229	1,211	1,435	2,646
43	藤島幼稚園	1,465	1,588	3,053	761	814	1,575
44	明道中学校	1,245	1,387	2,632	698	758	1,456
45	福井大学教育学部附属義務教育学校	2,088	2,257	4,345	1,120	1,224	2,344
46	春山小学校	1,155	1,238	2,393	601	661	1,262
47	福井春山合同庁舎	682	767	1,449	409	458	867
48	日新公民館	2,005	2,069	4,074	1,027	1,083	2,110
49	中藤小学校	2,493	2,738	5,231	1,289	1,342	2,631
50	灯明寺中学校	1,556	1,679	3,235	782	837	1,619
51	西藤島公民館	2,130	2,192	4,322	1,080	1,115	2,195
52	土橋集会場	270	265	535	168	155	323
53	新田塚団地集会場	2,084	2,351	4,435	1,131	1,301	2,432
54	河合公民館	1,045	1,172	2,217	562	606	1,168
55	山室会館	548	618	1,166	291	298	589
56	大安寺公民館	514	541	1,055	329	349	678
57	川西コミュニティセンター	1,107	1,209	2,316	626	635	1,261
58	本郷公民館	331	349	680	181	185	366
59	一王寺町ふれあい会館	107	125	232	64	73	137
60	棗住民センター	383	391	774	233	236	469
61	小幡町集落生活改善センター	328	353	681	193	207	400
62	白方町民会館	137	141	278	81	92	173
63	鷹巣小中学校	541	639	1,180	321	378	699
64	長橋小学校	197	203	400	101	84	185
65	高須城小学校	37	41	78	28	31	59
66	宮ノ下公民館	327	401	728	194	185	379
67	森田公民館	1,435	1,551	2,986	749	793	1,542
68	八重巻公会堂	828	903	1,731	462	468	930
69	森田中学校	2,901	3,168	6,069	1,332	1,455	2,787
70	酒生小学校	756	763	1,519	463	439	902
71	篠尾町集落センター	645	685	1,330	346	380	726
72	一乗ふるさと交流館	322	381	703	190	194	384
73	上文殊公民館	785	845	1,630	456	475	931
74	文殊小学校	935	1,003	1,938	531	567	1,098
75	小稲津町集落生活改善センター	164	204	368	95	122	217
76	六条小学校	655	700	1,355	371	382	753
77	東郷小学校	1,591	1,695	3,286	887	904	1,791

投票率			投票者の内の期日前投票者数			不在者	点字	代理	仮	前回(H26)
男	女	計	男	女	計	投票	投票	投票	投票	投票率
51.87	51.33	51.59	563	696	1,259	14	1	8 (5)	0	45.44
63.31	61.49	62.36	343	439	782	9	1	1	0	55.54
51.18	50.12	50.60	433	629	1,062	18	0	4 (2)	0	43.71
51.95	51.26	51.59	339	430	769	15	0	3 (2)	0	42.55
56.06	54.65	55.32	254	330	584	17	0	3 (2)	0	46.25
53.64	54.23	53.95	487	629	1,116	20	1	5 (4)	0	44.47
52.03	53.39	52.74	234	301	535	15	0	4	0	43.37
59.97	59.71	59.83	138	187	325	11	0	3 (2)	0	49.36
51.22	52.34	51.79	352	475	827	23	0	6 (4)	0	45.50
51.70	49.01	50.30	529	617	1,146	9	0	2 (1)	0	43.84
50.26	49.85	50.05	282	363	645	15	0	2	0	43.65
50.70	50.87	50.79	380	463	843	9	0	2	0	44.86
62.22	58.49	60.37	52	73	125	1	1	1	0	57.19
54.27	55.34	54.84	543	736	1,279	24	0	6 (3)	0	46.68
53.78	51.71	52.68	188	241	429	11	0	3 (1)	0	47.61
53.10	48.22	50.51	120	157	277	4	0	1	0	42.07
64.01	64.51	64.27	173	208	381	4	0	3 (1)	0	56.91
56.55	52.52	54.45	260	297	557	9	1	3 (1)	0	49.17
54.68	53.01	53.82	67	87	154	17	0	10 (1)	0	43.25
59.81	58.40	59.05	21	24	45	2	0	0	0	59.27
60.84	60.36	60.59	87	91	178	4	0	2 (1)	0	55.81
58.84	58.64	58.74	85	109	194	2	0	2 (2)	0	53.43
59.12	65.25	62.23	26	40	66	5	0	0	0	59.64
59.33	59.15	59.24	160	213	373	10	0	2	0	51.27
51.27	41.38	46.25	50	47	97	0	0	1 (1)	0	44.31
75.68	75.61	75.64	3	6	9	0	0	0	0	71.26
59.33	46.13	52.06	94	102	196	7	0	1	0	51.49
52.20	51.13	51.64	344	406	750	10	0	1	0	45.65
55.80	51.83	53.73	143	159	302	1	0	1	0	49.15
45.92	45.93	45.92	493	661	1,154	18	0	5 (1)	0	40.35
61.24	57.54	59.38	248	264	512	1	0	0	0	50.29
53.64	55.47	54.59	156	201	357	5	0	0	0	48.64
59.01	50.92	54.62	69	95	164	2	0	0	0	45.80
58.09	56.21	57.12	173	238	411	9	0	5	0	55.00
56.79	56.53	56.66	214	259	473	7	0	2 (1)	0	53.11
57.93	59.80	58.97	28	54	82	1	0	1	0	60.11
56.64	54.57	55.57	179	217	396	1	0	5 (5)	0	50.93
55.75	53.33	54.50	304	379	683	9	1	5	0	50.37

投票区	施設名称	当日有権者			投票者数		
		男	女	計	男	女	計
78	美山公民館下宇坂分館	372	422	794	218	257	475
79	美山公民館芦見分館	44	47	91	36	31	67
80	所谷ふれあい会館	7	15	22	5	13	18
81	吉山道場	18	23	41	13	14	27
82	美山公民館羽生分館	250	286	536	150	172	322
83	美山公民館上味見分館	56	74	130	38	48	86
84	河内農村開発センター	16	18	34	12	14	26
85	小当見集落生活改善センター	22	30	52	19	20	39
86	美山公民館下味見分館	142	148	290	98	100	198
87	美山公民館	233	253	486	154	159	313
88	蔵作農事集会所	127	137	264	83	85	168
89	高田集落生活改善センター	84	103	187	62	71	133
90	三万谷公民館	75	92	167	57	60	117
91	小和清水ふれあい会館	107	130	237	86	99	185
92	計石集落生活改善センター	126	143	269	91	97	188
93	間戸ふれあい会館	42	43	85	30	34	64
94	越廼公民館	346	392	738	176	216	392
95	大味生活改善センター	65	84	149	44	62	106
96	水仙ミュージアム	94	99	193	58	67	125
97	城有集落生活改善センター	34	30	64	22	19	41
98	清水西公民館	1,036	1,121	2,157	584	593	1,177
99	福井市地域活性化施設	122	123	245	87	87	174
100	上天下ふれあい会館	130	157	287	88	110	198
101	清水東公民館	417	430	847	246	255	501
102	竹生ふれあい会館	282	309	591	176	185	361
103	甕谷ふれあい会館	402	438	840	260	289	549
104	島寺コミュニティセンター	375	406	781	154	165	319
105	清水山下ふれあい会館	255	304	559	161	185	346
106	清水北公民館	917	936	1,853	496	536	1,032
107	花堂町民会館	1,499	1,694	3,193	871	991	1,862
108	福井市文化財保護センター	1,360	1,473	2,833	651	693	1,344
109	中藤島公民館	2,127	2,291	4,418	1,157	1,219	2,376
	在外選挙人	50	78	128	13	13	26
	合計	104,642	114,088	218,730	56,276	60,725	117,001

投票率			投票者の内の期日前投票者数			不在者 投票	点字 投票	代理 投票	仮 投票	前回(H26) 投票率
男	女	計	男	女	計					
58.60	60.90	59.82	69	126	195	7	0	1	0	51.92
81.82	65.96	73.63	16	16	32	0	0	0	0	58.95
71.43	86.67	81.82	0	0	0	0	0	0	0	58.62
72.22	60.87	65.85	7	5	12	1	0	0	0	61.22
60.00	60.14	60.07	66	87	153	2	0	1	0	54.84
67.86	64.86	66.15	9	18	27	2	0	1	0	60.00
75.00	77.78	76.47	2	4	6	0	0	0	0	80.00
86.36	66.67	75.00	6	7	13	1	0	0	0	72.13
69.01	67.57	68.28	36	47	83	2	0	1	0	59.55
66.09	62.85	64.40	74	97	171	3	0	2	0	62.15
65.35	62.04	63.64	32	35	67	0	0	0	0	60.43
73.81	68.93	71.12	24	24	48	0	0	0	0	66.32
76.00	65.22	70.06	19	21	40	0	0	0	0	68.54
80.37	76.15	78.06	36	48	84	0	0	0	0	76.99
72.22	67.83	69.89	36	53	89	2	0	0	0	53.33
71.43	79.07	75.29	3	9	12	0	0	0	0	73.26
50.87	55.10	53.12	98	129	227	8	0	2	0	49.43
67.69	73.81	71.14	19	32	51	0	0	1	0	63.09
61.70	67.68	64.77	20	32	52	2	0	0	0	57.50
64.71	63.33	64.06	14	11	25	1	0	0	0	60.29
56.37	52.90	54.57	175	195	370	10	0	2	0	48.75
71.31	70.73	71.02	35	41	76	1	0	0	0	62.93
67.69	70.06	68.99	47	63	110	2	0	0	0	67.01
58.99	59.30	59.15	76	106	182	4	0	1 (1)	0	52.92
62.41	59.87	61.08	61	82	143	3	0	0	0	54.59
64.68	65.98	65.36	72	82	154	6	0	0	0	64.55
41.07	40.64	40.85	62	63	125	0	0	1 (1)	0	40.83
63.14	60.86	61.90	46	62	108	2	0	1	0	60.31
54.09	57.26	55.69	199	243	442	4	1	1 (1)	0	50.13
58.11	58.50	58.32	452	635	1,087	7	0	5 (5)	0	—
47.87	47.05	47.44	263	361	624	8	0	2 (1)	0	—
54.40	53.21	53.78	394	459	853	33	0	8 (4)	0	—
26.00	16.67	20.31	0	0	0	3	18	0	0	18.70
53.78	53.23	53.49	22,606	29,014	51,620	787	18	238 (116)	0	47.02

(イ) 比例代表

投票区	施設名称	当日有権者			投票者数		
		男	女	計	男	女	計
1	福井市役所（市民ホール）	932	1,185	2,117	562	689	1,251
2	（旧）足羽保育園	604	714	1,318	351	400	751
3	足羽公民館	844	961	1,805	428	543	971
4	（旧）明里保育園	717	686	1,403	347	341	688
5	（旧）南部保育園	588	697	1,285	334	396	730
6	豊小学校	989	1,115	2,104	507	562	1,069
7	持寶院	981	1,051	2,032	540	577	1,117
8	専照寺	827	961	1,788	465	529	994
9	木田小学校	2,741	2,943	5,684	1,458	1,547	3,005
10	板垣町生活改善センター	2,362	2,483	4,845	1,202	1,293	2,495
11	和田公民館	2,563	2,751	5,314	1,360	1,402	2,762
12	清明公民館	2,987	3,238	6,225	1,521	1,652	3,173
13	麻生津公民館	3,250	3,479	6,729	1,783	1,853	3,636
14	三尾野町ふれあい会館	88	89	177	55	65	120
15	社南小学校	3,734	4,032	7,766	1,931	2,063	3,994
16	社中学校	3,251	3,429	6,680	1,616	1,728	3,344
17	社西小学校	2,298	2,590	4,888	1,229	1,393	2,622
18	順化小学校	878	1,000	1,878	517	562	1,079
19	西部保育園	913	985	1,898	483	483	966
20	湊保育園	1,683	1,671	3,354	770	818	1,588
21	日光保育園	1,393	1,368	2,761	625	642	1,267
22	東安居小学校	2,326	2,547	4,873	1,058	1,201	2,259
23	安居中学校	1,336	1,403	2,739	762	782	1,544
24	一光公民館	16	21	37	13	18	31
25	国見小学校	220	284	504	153	185	338
26	大丹生町集落センター	169	197	366	114	131	245
27	国見町ふれあいセンター	39	50	89	26	36	62
28	殿下小中学校	143	173	316	98	102	200
29	宿堂町集落生活改善センター	40	46	86	28	32	60
30	旭公民館	1,112	1,200	2,312	665	702	1,367
31	御幸保育園	1,252	1,446	2,698	674	761	1,435
32	若草こども園	1,151	1,260	2,411	636	673	1,309
33	日之出小学校	1,440	1,577	3,017	767	853	1,620
34	円山小学校	2,475	2,685	5,160	1,256	1,410	2,666
35	上北野保育園	1,913	1,971	3,884	1,027	1,072	2,099
36	岡保公民館	996	1,098	2,094	659	706	1,365
37	宝永小学校	980	1,139	2,119	586	646	1,232
38	進明中学校	1,249	1,446	2,695	707	764	1,471
39	小鳩幼稚園	1,030	1,178	2,208	561	622	1,183

※()は期日前投票所における
代理投票者数(内書)

投票率			投票者の内の期日前投票者数			不在者 投票	点字 投票	代理 投票	仮 投票	前回(H26) 投票率
男	女	計	男	女	計					
60.30	58.14	59.09	310	432	742	8	0	4 (2)	0	52.77
58.11	56.02	56.98	137	182	319	5	0	3 (2)	0	49.25
50.71	56.50	53.80	138	205	343	7	0	0	0	47.76
48.40	49.71	49.04	88	124	212	6	0	3 (1)	0	41.85
56.80	56.81	56.81	129	167	296	2	0	0	0	51.25
51.26	50.40	50.81	214	266	480	5	0	3 (2)	0	44.47
55.05	54.90	54.97	192	254	446	4	0	4 (3)	0	49.41
56.23	55.05	55.59	160	237	397	4	0	3 (1)	0	46.69
53.19	52.57	52.87	569	669	1,238	15	2	4 (1)	0	46.24
50.89	52.07	51.50	454	552	1,006	13	1	0	0	44.58
53.06	50.96	51.98	662	771	1,433	14	0	5 (4)	0	46.08
50.92	51.02	50.97	749	971	1,720	18	1	8 (7)	0	44.76
54.86	53.26	54.03	841	1,033	1,874	21	0	6 (4)	0	43.22
62.50	73.03	67.80	18	24	42	1	0	0	0	61.75
51.71	51.17	51.43	933	1,207	2,140	22	0	9 (5)	0	44.15
49.71	50.39	50.06	753	980	1,733	18	0	6 (4)	0	42.40
53.48	53.78	53.64	470	681	1,151	20	1	4	0	50.05
58.88	56.20	57.45	179	255	434	10	0	1 (1)	0	50.45
52.90	49.04	50.90	167	192	359	6	0	1 (1)	0	46.99
45.75	48.95	47.35	254	311	565	14	0	6 (1)	0	42.34
44.87	46.93	45.89	240	285	525	7	2	4 (3)	0	37.94
45.49	47.15	46.36	539	719	1,258	8	0	6 (4)	0	38.06
57.04	55.74	56.37	297	409	706	12	0	1 (1)	0	48.48
81.25	85.71	83.78	5	6	11	0	0	0	0	79.49
69.55	65.14	67.06	64	68	132	3	0	1	0	60.61
67.46	66.50	66.94	39	53	92	3	0	1	0	69.51
66.67	72.00	69.66	9	13	22	0	0	0	0	64.89
68.53	58.96	63.29	39	33	72	1	0	0	0	67.15
70.00	69.57	69.77	5	6	11	1	0	0	0	67.03
59.80	58.50	59.13	246	309	555	9	0	1 (1)	0	50.31
53.83	52.63	53.19	208	293	501	8	0	1 (1)	0	48.00
55.26	53.41	54.29	236	306	542	5	0	1 (1)	0	46.89
53.26	54.09	53.70	299	447	746	8	2	2	0	46.64
50.75	52.51	51.67	536	699	1,235	13	0	5 (5)	0	47.27
53.69	54.39	54.04	465	588	1,053	11	0	4 (2)	0	47.29
66.16	64.30	65.19	280	369	649	5	0	2 (2)	0	63.76
59.80	56.72	58.14	202	271	473	6	0	3 (2)	0	52.11
56.61	52.84	54.58	198	265	463	13	1	1 (1)	0	50.84
54.47	52.80	53.58	197	245	442	8	1	3 (2)	0	47.07

投票区	施設名称	当日有権者			投票者数		
		男	女	計	男	女	計
40	啓蒙公民館	3,183	3,429	6,612	1,651	1,760	3,411
41	東藤島公民館	1,559	1,706	3,265	987	1,049	2,036
42	松本小学校	2,366	2,863	5,229	1,210	1,435	2,645
43	藤島幼稚園	1,465	1,588	3,053	761	814	1,575
44	明道中学校	1,245	1,387	2,632	698	758	1,456
45	福井大学教育学部附属義務教育学校	2,088	2,257	4,345	1,120	1,224	2,344
46	春山小学校	1,155	1,238	2,393	601	661	1,262
47	福井春山合同庁舎	682	767	1,449	409	458	867
48	日新公民館	2,005	2,069	4,074	1,027	1,083	2,110
49	中藤小学校	2,493	2,738	5,231	1,289	1,342	2,631
50	灯明寺中学校	1,556	1,679	3,235	782	837	1,619
51	西藤島公民館	2,130	2,192	4,322	1,080	1,115	2,195
52	土橋集会場	270	265	535	168	155	323
53	新田塚団地集会場	2,084	2,351	4,435	1,131	1,301	2,432
54	河合公民館	1,045	1,172	2,217	562	606	1,168
55	山室会館	548	618	1,166	291	298	589
56	大安寺公民館	514	541	1,055	328	349	677
57	川西コミュニティセンター	1,107	1,209	2,316	626	635	1,261
58	本郷公民館	331	349	680	181	184	365
59	一王寺町ふれあい会館	107	125	232	64	73	137
60	棗住民センター	383	391	774	233	236	469
61	小幡町集落生活改善センター	328	353	681	193	207	400
62	白方町民会館	137	141	278	81	92	173
63	鷹巣小中学校	541	639	1,180	321	378	699
64	長橋小学校	197	203	400	101	84	185
65	高須城小学校	37	41	78	28	31	59
66	宮ノ下公民館	327	401	728	194	185	379
67	森田公民館	1,435	1,551	2,986	748	793	1,541
68	八重巻公会堂	828	903	1,731	462	468	930
69	森田中学校	2,901	3,168	6,069	1,332	1,455	2,787
70	酒生小学校	756	763	1,519	463	439	902
71	篠尾町集落センター	645	685	1,330	346	380	726
72	一乗ふるさと交流館	322	381	703	190	194	384
73	上文殊公民館	785	845	1,630	456	475	931
74	文殊小学校	935	1,003	1,938	531	567	1,098
75	小稲津町集落生活改善センター	164	204	368	95	122	217
76	六条小学校	655	700	1,355	370	382	752
77	東郷小学校	1,591	1,695	3,286	887	904	1,791

投票率			投票者の内の期日前投票者数			不在者 投票	点字 投票	代理 投票	仮 投票	前回(H26) 投票率
男	女	計	男	女	計					
51.87	51.33	51.59	564	696	1,260	14	1	8 (5)	0	45.44
63.31	61.49	62.36	343	439	782	9	1	1	0	55.54
51.14	50.12	50.58	432	629	1,061	18	0	4 (2)	0	43.65
51.95	51.26	51.59	339	430	769	15	0	3 (2)	0	42.55
56.06	54.65	55.32	254	330	584	17	0	3 (2)	0	46.25
53.64	54.23	53.95	487	629	1,116	20	1	5 (4)	0	44.47
52.03	53.39	52.74	234	301	535	15	0	4	0	43.37
59.97	59.71	59.83	138	187	325	11	0	3 (2)	0	49.36
51.22	52.34	51.79	352	475	827	23	0	6 (4)	0	45.48
51.70	49.01	50.30	529	617	1,146	9	0	2 (1)	0	43.84
50.26	49.85	50.05	282	363	645	15	0	2	0	43.65
50.70	50.87	50.79	380	463	843	9	0	2	0	44.88
62.22	58.49	60.37	52	73	125	1	1	1	0	57.19
54.27	55.34	54.84	543	736	1,279	24	0	6 (3)	0	46.68
53.78	51.71	52.68	188	241	429	11	0	3 (1)	0	47.61
53.10	48.22	50.51	120	157	277	4	0	1	0	42.07
63.81	64.51	64.17	172	208	380	4	0	3 (1)	0	56.91
56.55	52.52	54.45	260	297	557	9	1	3 (1)	0	49.17
54.68	52.72	53.68	67	86	153	17	0	10 (1)	0	43.25
59.81	58.40	59.05	21	24	45	2	0	0	0	59.27
60.84	60.36	60.59	87	91	178	4	0	2 (1)	0	55.81
58.84	58.64	58.74	85	109	194	2	0	2 (2)	0	53.43
59.12	65.25	62.23	26	40	66	5	0	0	0	59.64
59.33	59.15	59.24	160	213	373	10	0	2	0	51.27
51.27	41.38	46.25	50	47	97	0	0	1 (1)	0	44.31
75.68	75.61	75.64	3	6	9	0	0	0	0	71.26
59.33	46.13	52.06	94	102	196	7	0	1	0	51.49
52.13	51.13	51.61	343	406	749	10	0	1	0	45.65
55.80	51.83	53.73	143	159	302	1	0	1	0	49.15
45.92	45.93	45.92	493	661	1,154	18	0	5 (1)	0	40.33
61.24	57.54	59.38	248	264	512	1	0	0	0	50.29
53.64	55.47	54.59	156	201	357	5	0	0	0	48.64
59.01	50.92	54.62	69	95	164	2	0	0	0	45.80
58.09	56.21	57.12	173	238	411	9	0	5	0	55.00
56.79	56.53	56.66	214	259	473	7	0	2 (1)	0	53.11
57.93	59.80	58.97	28	54	82	1	0	1	0	60.11
56.49	54.57	55.50	178	217	395	1	0	5 (5)	0	50.93
55.75	53.33	54.50	304	379	683	9	1	5	0	50.37

投票区	施設名称	当日有権者			投票者数		
		男	女	計	男	女	計
78	美山公民館下宇坂分館	372	422	794	218	257	475
79	美山公民館芦見分館	44	47	91	36	31	67
80	所谷ふれあい会館	7	15	22	5	13	18
81	吉山道場	18	23	41	13	14	27
82	美山公民館羽生分館	250	286	536	150	172	322
83	美山公民館上味見分館	56	74	130	38	48	86
84	河内農村開発センター	16	18	34	12	14	26
85	小当見集落生活改善センター	22	30	52	19	20	39
86	美山公民館下味見分館	142	148	290	98	100	198
87	美山公民館	233	253	486	154	159	313
88	蔵作農事集会所	127	137	264	83	85	168
89	高田集落生活改善センター	84	103	187	62	71	133
90	三万谷公民館	75	92	167	57	60	117
91	小和清水ふれあい会館	107	130	237	86	99	185
92	計石集落生活改善センター	126	143	269	91	97	188
93	間戸ふれあい会館	42	43	85	30	34	64
94	越廼公民館	346	392	738	176	216	392
95	大味生活改善センター	65	84	149	44	62	106
96	水仙ミュージアム	94	99	193	58	67	125
97	城有集落生活改善センター	34	30	64	22	19	41
98	清水西公民館	1,036	1,121	2,157	584	593	1,177
99	福井市地域活性化施設	122	123	245	87	87	174
100	上天下ふれあい会館	130	157	287	88	110	198
101	清水東公民館	417	430	847	246	255	501
102	竹生ふれあい会館	282	309	591	176	185	361
103	甕谷ふれあい会館	402	438	840	260	289	549
104	島寺コミュニティセンター	375	406	781	154	165	319
105	清水山下ふれあい会館	255	304	559	161	185	346
106	清水北公民館	917	936	1,853	496	536	1,032
107	花堂町民会館	1,499	1,694	3,193	871	991	1,862
108	福井市文化財保護センター	1,360	1,473	2,833	651	692	1,343
109	中藤島公民館	2,127	2,291	4,418	1,157	1,219	2,376
	在外選挙人	50	78	128	13	13	26
	合計	104,642	114,088	218,730	56,267	60,721	116,988

投票率			投票者の内の期日前投票者数			不在者 投票	点字 投票	代理 投票	仮 投票	前回(H26) 投票率
男	女	計	男	女	計					
58.60	60.90	59.82	69	126	195	7	0	1	0	51.92
81.82	65.96	73.63	16	16	32	0	0	0	0	58.95
71.43	86.67	81.82	0	0	0	0	0	0	0	58.62
72.22	60.87	65.85	7	5	12	1	0	0	0	61.22
60.00	60.14	60.07	66	87	153	2	0	1	0	54.84
67.86	64.86	66.15	9	18	27	2	0	1	0	60.00
75.00	77.78	76.47	2	4	6	0	0	0	0	80.00
86.36	66.67	75.00	6	7	13	1	0	0	0	72.13
69.01	67.57	68.28	36	47	83	2	0	1	0	59.55
66.09	62.85	64.40	74	97	171	3	0	2	0	62.15
65.35	62.04	63.64	32	35	67	0	0	0	0	60.43
73.81	68.93	71.12	24	24	48	0	0	0	0	66.32
76.00	65.22	70.06	19	21	40	0	0	0	0	68.54
80.37	76.15	78.06	36	48	84	0	0	0	0	76.99
72.22	67.83	69.89	36	53	89	2	0	0	0	53.33
71.43	79.07	75.29	3	9	12	0	0	0	0	73.26
50.87	55.10	53.12	98	129	227	8	0	2	0	49.43
67.69	73.81	71.14	19	32	51	0	0	1	0	63.09
61.70	67.68	64.77	20	32	52	2	0	0	0	57.50
64.71	63.33	64.06	14	11	25	1	0	0	0	60.29
56.37	52.90	54.57	175	195	370	10	0	2	0	48.75
71.31	70.73	71.02	35	41	76	1	0	0	0	62.93
67.69	70.06	68.99	47	63	110	2	0	0	0	67.01
58.99	59.30	59.15	76	106	182	4	0	1 (1)	0	52.92
62.41	59.87	61.08	61	82	143	3	0	0	0	54.59
64.68	65.98	65.36	72	82	154	6	0	0	0	64.55
41.07	40.64	40.85	62	63	125	0	0	1 (1)	0	40.83
63.14	60.86	61.90	46	62	108	2	0	1	0	60.31
54.09	57.26	55.69	199	243	442	4	1	1 (1)	0	50.13
58.11	58.50	58.32	452	635	1,087	7	0	5 (5)	0	—
47.87	46.98	47.41	263	360	623	8	0	2 (1)	0	—
54.40	53.21	53.78	394	459	853	33	0	8 (4)	0	—
26.00	16.67	20.31	0	0	0	3	0	0	0	18.70
53.77	53.22	53.49	22,600	29,011	51,611	787	18	239 (117)	0	47.01

(ウ) 国民審査

投票区	施設名称	当日有権者			投票者数		
		男	女	計	男	女	計
1	福井市役所（市民ホール）	932	1,185	2,117	560	689	1,249
2	（旧）足羽保育園	604	714	1,318	351	399	750
3	足羽公民館	844	961	1,805	428	542	970
4	（旧）明里保育園	717	686	1,403	342	339	681
5	（旧）南部保育園	588	697	1,285	331	394	725
6	豊小学校	989	1,115	2,104	506	562	1,068
7	持寶院	981	1,051	2,032	535	573	1,108
8	専照寺	827	961	1,788	465	528	993
9	木田小学校	2,741	2,943	5,684	1,457	1,548	3,005
10	板垣町生活改善センター	2,362	2,483	4,845	1,202	1,293	2,495
11	和田公民館	2,563	2,751	5,314	1,356	1,398	2,754
12	清明公民館	2,987	3,238	6,225	1,520	1,651	3,171
13	麻生津公民館	3,250	3,479	6,729	1,764	1,844	3,608
14	三尾野町ふれあい会館	88	89	177	55	65	120
15	社南小学校	3,734	4,032	7,766	1,925	2,064	3,989
16	社中学校	3,251	3,429	6,680	1,615	1,728	3,343
17	社西小学校	2,298	2,590	4,888	1,217	1,390	2,607
18	順化小学校	878	1,000	1,878	516	562	1,078
19	西部保育園	913	985	1,898	483	483	966
20	湊保育園	1,683	1,671	3,354	768	815	1,583
21	日光保育園	1,393	1,368	2,761	624	641	1,265
22	東安居小学校	2,326	2,547	4,873	1,057	1,201	2,258
23	安居中学校	1,336	1,403	2,739	760	782	1,542
24	一光公民館	16	21	37	13	18	31
25	国見小学校	220	284	504	152	183	335
26	大丹生町集落センター	169	197	366	114	131	245
27	国見町ふれあいセンター	39	50	89	26	36	62
28	殿下小中学校	143	173	316	98	102	200
29	宿堂町集落生活改善センター	40	46	86	28	32	60
30	旭公民館	1,112	1,200	2,312	665	702	1,367
31	御幸保育園	1,252	1,446	2,698	670	755	1,425
32	若草こども園	1,151	1,260	2,411	635	673	1,308
33	日之出小学校	1,440	1,577	3,017	764	853	1,617
34	円山小学校	2,475	2,685	5,160	1,248	1,410	2,658
35	上北野保育園	1,913	1,971	3,884	1,024	1,072	2,096
36	岡保公民館	996	1,098	2,094	659	706	1,365
37	宝永小学校	980	1,139	2,119	583	645	1,228
38	進明中学校	1,249	1,446	2,695	705	763	1,468
39	小鳩幼稚園	1,030	1,178	2,208	560	620	1,180

※()は期日前投票所における
代理投票者数(内数)

投票率			投票者の内の期日前投票者数			不在者 投票	点字 投票	代理 投票	仮 投票	前回(H26) 投票率
男	女	計	男	女	計					
60.09	58.14	59.00	308	432	740	8	0	3 (1)	0	51.21
58.11	55.88	56.90	137	182	319	4	0	3 (2)	0	47.67
50.71	56.40	53.74	138	204	342	7	0	0	0	46.59
47.70	49.42	48.54	88	124	212	6	0	3 (1)	0	41.00
56.29	56.53	56.42	128	167	295	2	0	0	0	50.34
51.16	50.40	50.76	213	266	479	5	0	3 (2)	0	42.94
54.54	54.52	54.53	192	253	445	4	0	4 (3)	0	48.28
56.23	54.94	55.54	160	236	396	4	0	3 (1)	0	45.83
53.16	52.60	52.87	569	669	1,238	15	2	4 (1)	0	45.10
50.89	52.07	51.50	453	551	1,004	13	0	0	0	43.26
52.91	50.82	51.83	662	771	1,433	14	0	5 (4)	0	44.58
50.89	50.99	50.94	749	970	1,719	18	1	8 (7)	0	43.74
54.28	53.00	53.62	839	1,032	1,871	20	0	6 (4)	0	42.11
62.50	73.03	67.80	18	24	42	1	0	0	0	59.56
51.55	51.19	51.36	932	1,207	2,139	20	0	9 (5)	0	43.03
49.68	50.39	50.04	751	979	1,730	18	0	6 (4)	0	41.35
52.96	53.67	53.33	469	680	1,149	20	0	5 (1)	0	48.84
58.77	56.20	57.40	179	255	434	10	0	1 (1)	0	49.19
52.90	49.04	50.90	167	192	359	6	0	1 (1)	0	46.08
45.63	48.77	47.20	254	311	565	14	0	6 (1)	0	41.35
44.80	46.86	45.82	240	285	525	7	2	4 (3)	0	37.16
45.44	47.15	46.34	538	719	1,257	8	0	6 (4)	0	37.04
56.89	55.74	56.30	296	409	705	12	0	1 (1)	0	46.98
81.25	85.71	83.78	5	6	11	0	0	0	0	79.49
69.09	64.44	66.47	64	68	132	3	0	1	0	58.71
67.46	66.50	66.94	39	53	92	3	0	1	0	67.70
66.67	72.00	69.66	9	13	22	0	0	0	0	62.77
68.53	58.96	63.29	39	33	72	1	0	0	0	66.86
70.00	69.57	69.77	5	6	11	1	0	0	0	63.74
59.80	58.50	59.13	246	309	555	9	0	1 (1)	0	48.59
53.51	52.21	52.82	208	293	501	8	0	1 (1)	0	47.16
55.17	53.41	54.25	236	306	542	5	0	1 (1)	0	46.27
53.06	54.09	53.60	298	447	745	8	2	2	0	45.40
50.42	52.51	51.51	534	699	1,233	13	0	5 (5)	0	46.26
53.53	54.39	53.96	463	588	1,051	11	0	4 (2)	0	46.19
66.16	64.30	65.19	280	369	649	5	0	2 (2)	0	61.94
59.49	56.63	57.95	202	271	473	6	0	3 (2)	0	50.85
56.45	52.77	54.47	197	265	462	13	1	1 (1)	0	50.13
54.37	52.63	53.44	196	243	439	8	1	3 (2)	0	46.38

投票区	施設名称	当日有権者			投票者数		
		男	女	計	男	女	計
40	啓蒙公民館	3,183	3,429	6,612	1,644	1,759	3,403
41	東藤島公民館	1,559	1,706	3,265	986	1,048	2,034
42	松本小学校	2,366	2,863	5,229	1,208	1,433	2,641
43	藤島幼稚園	1,465	1,588	3,053	759	813	1,572
44	明道中学校	1,245	1,387	2,632	697	758	1,455
45	福井大学教育学部附属義務教育学校	2,088	2,257	4,345	1,119	1,223	2,342
46	春山小学校	1,155	1,238	2,393	597	657	1,254
47	福井春山合同庁舎	682	767	1,449	409	458	867
48	日新公民館	2,005	2,069	4,074	1,025	1,083	2,108
49	中藤小学校	2,493	2,738	5,231	1,288	1,343	2,631
50	灯明寺中学校	1,556	1,679	3,235	781	837	1,618
51	西藤島公民館	2,130	2,192	4,322	1,080	1,115	2,195
52	土橋集会場	270	265	535	168	155	323
53	新田塚団地集会場	2,084	2,351	4,435	1,129	1,300	2,429
54	河合公民館	1,045	1,172	2,217	562	606	1,168
55	山室会館	548	618	1,166	290	298	588
56	大安寺公民館	514	541	1,055	326	348	674
57	川西コミュニティセンター	1,107	1,209	2,316	626	634	1,260
58	本郷公民館	331	349	680	179	184	363
59	一王寺町ふれあい会館	107	125	232	64	73	137
60	棗住民センター	383	391	774	233	235	468
61	小幡町集落生活改善センター	328	353	681	191	207	398
62	白方町民会館	137	141	278	81	92	173
63	鷹巣小中学校	541	639	1,180	321	378	699
64	長橋小学校	197	203	400	101	84	185
65	高須城小学校	37	41	78	28	31	59
66	宮ノ下公民館	327	401	728	192	185	377
67	森田公民館	1,435	1,551	2,986	746	790	1,536
68	八重巻公会堂	828	903	1,731	462	467	929
69	森田中学校	2,901	3,168	6,069	1,331	1,455	2,786
70	酒生小学校	756	763	1,519	462	439	901
71	篠尾町集落センター	645	685	1,330	346	380	726
72	一乗ふるさと交流館	322	381	703	190	194	384
73	上文殊公民館	785	845	1,630	454	474	928
74	文殊小学校	935	1,003	1,938	531	565	1,096
75	小稲津町集落生活改善センター	164	204	368	95	122	217
76	六条小学校	655	700	1,355	367	382	749
77	東郷小学校	1,591	1,695	3,286	881	903	1,784

投票率			投票者の内の期日前投票者数			不在者	点字	代理	仮	前回(H26)
男	女	計	男	女	計	投票	投票	投票	投票	投票率
51.65	51.30	51.47	561	696	1,257	14	1	7 (4)	0	44.55
63.25	61.43	62.30	342	438	780	9	1	1	0	54.42
51.06	50.05	50.51	431	628	1,059	18	0	4 (2)	0	42.28
51.81	51.20	51.49	339	430	769	15	0	3 (2)	0	41.34
55.98	54.65	55.28	253	330	583	17	0	3 (2)	0	44.94
53.59	54.19	53.90	486	628	1,114	20	1	5 (4)	0	43.04
51.69	53.07	52.40	234	301	535	15	0	3	0	42.46
59.97	59.71	59.83	138	187	325	11	0	3 (2)	0	48.35
51.12	52.34	51.74	351	475	826	23	0	6 (4)	0	44.60
51.66	49.05	50.30	529	617	1,146	9	0	2 (1)	0	42.59
50.19	49.85	50.02	281	363	644	15	0	2	0	42.87
50.70	50.87	50.79	380	463	843	9	0	2	0	44.13
62.22	58.49	60.37	52	73	125	1	1	1	0	55.77
54.17	55.30	54.77	543	736	1,279	24	0	6 (3)	0	45.60
53.78	51.71	52.68	188	241	429	11	0	3 (1)	0	46.54
52.92	48.22	50.43	120	157	277	4	0	1	0	41.06
63.42	64.33	63.89	172	208	380	4	0	3 (1)	0	53.72
56.55	52.44	54.40	260	297	557	9	1	3 (1)	0	47.73
54.08	52.72	53.38	66	86	152	17	0	10 (1)	0	42.39
59.81	58.40	59.05	21	24	45	2	0	0	0	58.47
60.84	60.10	60.47	87	91	178	4	0	2 (1)	0	54.01
58.23	58.64	58.44	85	109	194	2	0	2 (2)	0	52.26
59.12	65.25	62.23	26	40	66	5	0	0	0	59.64
59.33	59.15	59.24	160	213	373	10	0	2	0	48.73
51.27	41.38	46.25	50	47	97	0	0	1 (1)	0	42.89
75.68	75.61	75.64	3	6	9	0	0	0	0	70.11
58.72	46.13	51.79	94	102	196	7	0	1	0	50.35
51.99	50.93	51.44	343	406	749	10	0	1	0	44.21
55.80	51.72	53.67	143	159	302	1	0	1	0	48.41
45.88	45.93	45.91	492	660	1,152	17	0	5 (1)	0	39.30
61.11	57.54	59.32	247	264	511	1	0	0	0	47.89
53.64	55.47	54.59	156	201	357	5	0	0	0	47.66
59.01	50.92	54.62	69	95	164	2	0	0	0	43.74
57.83	56.09	56.93	173	237	410	9	0	5	0	53.52
56.79	56.33	56.55	214	258	472	6	0	2 (1)	0	52.19
57.93	59.80	58.97	28	54	82	1	0	1	0	59.84
56.03	54.57	55.28	177	217	394	1	0	5 (5)	0	49.22
55.37	53.27	54.29	301	379	680	9	1	5	0	48.33

投票区	施設名称	当日有権者			投票者数		
		男	女	計	男	女	計
78	美山公民館下宇坂分館	372	422	794	218	257	475
79	美山公民館芦見分館	44	47	91	36	31	67
80	所谷ふれあい会館	7	15	22	5	13	18
81	吉山道場	18	23	41	13	14	27
82	美山公民館羽生分館	250	286	536	149	171	320
83	美山公民館上味見分館	56	74	130	38	48	86
84	河内農村開発センター	16	18	34	12	14	26
85	小当見集落生活改善センター	22	30	52	19	19	38
86	美山公民館下味見分館	142	148	290	98	100	198
87	美山公民館	233	253	486	153	159	312
88	蔵作農事集会所	127	137	264	83	85	168
89	高田集落生活改善センター	84	103	187	62	71	133
90	三万谷公民館	75	92	167	57	60	117
91	小和清水ふれあい会館	107	130	237	86	99	185
92	計石集落生活改善センター	126	143	269	90	96	186
93	間戸ふれあい会館	42	43	85	30	34	64
94	越廼公民館	346	392	738	176	216	392
95	大味生活改善センター	65	84	149	44	62	106
96	水仙ミュージアム	94	99	193	58	67	125
97	城有集落生活改善センター	34	30	64	22	19	41
98	清水西公民館	1,036	1,121	2,157	578	588	1,166
99	福井市地域活性化施設	122	123	245	87	87	174
100	上天下ふれあい会館	130	157	287	87	110	197
101	清水東公民館	417	430	847	245	255	500
102	竹生ふれあい会館	282	309	591	176	184	360
103	甕谷ふれあい会館	402	438	840	259	289	548
104	島寺コミュニティセンター	375	406	781	154	165	319
105	清水山下ふれあい会館	255	304	559	161	185	346
106	清水北公民館	917	936	1,853	485	531	1,016
107	花堂町民会館	1,499	1,694	3,193	868	990	1,858
108	福井市文化財保護センター	1,360	1,473	2,833	651	691	1,342
109	中藤島公民館	2,127	2,291	4,418	1,154	1,219	2,373
合計		104,592	114,010	218,602	56,084	60,629	116,713

投票率			投票者の内の期日前投票者数			不在者 投票	点字 投票	代理 投票	仮 投票	前回(H26) 投票率
男	女	計	男	女	計					
58.60	60.90	59.82	69	126	195	7	0	1	0	50.93
81.82	65.96	73.63	16	16	32	0	0	0	0	56.84
71.43	86.67	81.82	0	0	0	0	0	0	0	58.62
72.22	60.87	65.85	7	5	12	1	0	0	0	61.22
59.60	59.79	59.70	66	86	152	2	0	1	0	53.41
67.86	64.86	66.15	9	18	27	2	0	1	0	60.00
75.00	77.78	76.47	2	4	6	0	0	0	0	80.00
86.36	63.33	73.08	6	7	13	0	0	0	0	68.85
69.01	67.57	68.28	36	47	83	2	0	1	0	58.25
65.67	62.85	64.20	73	97	170	3	0	2	0	60.93
65.35	62.04	63.64	32	35	67	0	0	0	0	58.27
73.81	68.93	71.12	24	24	48	0	0	0	0	65.28
76.00	65.22	70.06	19	21	40	0	0	0	0	67.98
80.37	76.15	78.06	36	48	84	0	0	0	0	73.64
71.43	67.13	69.14	35	52	87	2	0	0	0	51.85
71.43	79.07	75.29	3	9	12	0	0	0	0	69.77
50.87	55.10	53.12	98	129	227	8	0	2	0	47.79
67.69	73.81	71.14	19	32	51	0	0	1	0	59.73
61.70	67.68	64.77	20	32	52	2	0	0	0	54.00
64.71	63.33	64.06	14	11	25	1	0	0	0	55.88
55.79	52.45	54.06	174	195	369	10	0	2	0	47.79
71.31	70.73	71.02	35	41	76	1	0	0	0	62.55
66.92	70.06	68.64	47	63	110	2	0	0	0	65.29
58.75	59.30	59.03	76	106	182	4	0	1 (1)	0	52.32
62.41	59.55	60.91	61	81	142	3	0	0	0	53.93
64.43	65.98	65.24	72	82	154	6	0	0	0	62.59
41.07	40.64	40.85	62	63	125	0	0	1 (1)	0	40.33
63.14	60.86	61.90	46	62	108	2	0	1	0	59.97
52.89	56.73	54.83	197	243	440	4	1	1 (1)	0	49.24
57.91	58.44	58.19	451	635	1,086	7	0	5 (5)	0	—
47.87	46.91	47.37	263	359	622	8	0	1	0	—
54.25	53.21	53.71	393	459	852	32	0	8 (4)	0	—
53.62	53.18	53.39	22,557	28,991	51,548	776	16	236 (115)	0	45.85

(7) 18歳, 19歳投票率

	18歳	19歳	計
当日有権者数	2,530人	2,561人	5,091人
投票者数	1,238人	678人	1,916人
投票率	48.93%	26.47%	37.64%

(8) 中間投票率(小選挙区のみ)

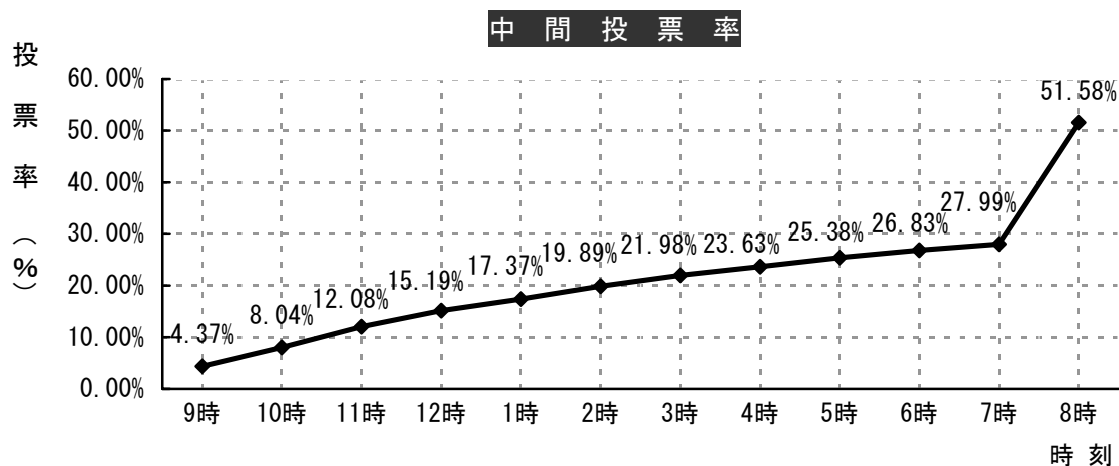
(ア) 中間速報を行うための抽出投票所

下記の14投票所の各時刻の投票率により市全体の投票率を推定した。

- | | |
|------------------|-----------------|
| 1. 福井市役所(市民ホール) | 10. 板垣町生活改善センター |
| 13. 麻生津公民館 | 15. 社南小学校 |
| 23. 安居中学校 | 40. 啓蒙公民館 |
| 49. 中藤小学校 | 53. 新田塚団地集会場 |
| 57. 川西コミュニティセンター | 69. 森田中学校 |
| 77. 東郷小学校 | 78. 美山公民館下宇坂分館 |
| 94. 越廼公民館 | 98. 清水西公民館 |

(イ) 中間速報(在外投票は含まない)

	投票者数			投票率		
	男	女	計	男	女	計
午前 9時00分	5,511	4,035	9,546	5.27	3.54	4.37
10時00分	9,747	7,832	17,579	9.32	6.87	8.04
11時00分	14,287	12,119	26,406	13.66	10.63	12.08
12時00分	17,749	15,448	33,197	16.97	13.55	15.19
午後 1時00分	20,071	17,899	37,970	19.19	15.70	17.37
2時00分	22,916	20,567	43,483	21.91	18.04	19.89
3時00分	25,185	22,870	48,055	24.08	20.06	21.98
4時00分	26,880	24,774	51,654	25.70	21.73	23.63
5時00分	28,741	26,746	55,487	27.48	23.46	25.38
6時00分	30,321	28,320	58,641	28.99	24.84	26.83
7時00分 ※不在者投票含む	31,649	29,539	61,188	30.26	25.91	27.99
8時00分(推計) ※期日前・不在者投票含む	58,322	54,433	112,755	55.76	47.74	51.58



5. 開 票

(1) 開票の日時及び場所

日 時 平成29年10月22日(日) 午後9時15分開始
場 所 福井市湊4丁目748 ちもり体育館

(2) 開票管理者及び同職務代理者

	氏 名	住 所
開票管理者	藤井健夫	福井市順化1丁目24番32号
同職務代理者	小林範雄	福井市河増町第23号37番地2

(3) 開票立会人

(ア) 小選挙区(法令により最高裁判所裁判官国民審査の開票立会人を兼務)

氏 名	住 所	候補者氏名	党 派
渡辺英二郎	福井市引目町第1号3番地25	かねもと幸枝	日本共産党
坪田京一	福井市宝永3丁目22番26号	稲田ともみ	自由民主党
大井信夫	福井市加茂河原町第21号18番地6	鈴木こうじ	希望の党

(イ) 比例代表

氏 名	住 所	党 派
菅生敬一	福井市北四ツ居1丁目27番4号	公明党
野路高史	福井市下江守町第54号2番地84	幸福実現党
谷口幸成	福井市大手2丁目22番13号	日本共産党

(4) 開票中間速報

(ア) 小選挙区(福井市開票区)

区 分	各 候 補 者 の 得 票 数				開票率(%)
	かねもと幸枝	稲田ともみ	鈴木こうじ	計	
第1報 午後9時20分	0	0	0	0	0.00
第2報 午後9時50分	0	0	0	0	0.00
第3報 午後10時20分	8,000	12,000	8,000	28,000	23.93
第4報 午後10時40分	12,000	57,000	27,500	96,500	82.48
第5報 午後11時00分	12,512	62,508	37,009	112,029	95.75
第6報 午後11時20分	12,512	62,908	37,209	112,629	96.26
第7報 午後11時40分	12,767	63,418	37,265	113,450	100.00
確 定 午後11時30分	12,767	63,418	37,265	113,450	100.00

(イ) 比例代表 (福井市開票区)

区 分	各 政 党 等 の 得 票 数				
	公 明 党	日本維新の会	幸福実現党	社会民主党	自由民主党
第1報 午後11時50分	9,913	5,063	1,306	1,198	47,976
第2報 午前0時10分	9,998	5,089	1,348	1,233	48,536
第3報 午前0時30分	9,998	5,089	1,348	1,233	48,536
確 定 午前0時25分	9,998	5,089	1,348	1,233	48,536
	希 望 の 党	日本共産党	立憲民主党	計	開票率(%)
第1報 午後11時50分	23,747	5,884	17,813	112,900	96.51
第2報 午前0時10分	23,963	5,982	17,997	114,146	97.57
第3報 午前0時30分	23,963	5,982	17,997	114,146	100.00
確 定 午前0時25分	23,963	5,982	17,997	114,146	100.00

(5) 得票数

(ア) 小選挙区

得票順	候補者氏名	福井市開票区	福井県第1区選挙区	当落
1	稲 田 ともみ	63,418	116,969	当
2	鈴 木 こうじ	37,265	64,086	
3	かねもと 幸枝	12,767	22,931	

(イ) 比例代表

得票順	名簿届出政党等	福井市開票区 計	福井県第1区・ 第2区選挙区 計	北陸信越選挙区 計	当選人数
1	自由民主党	48,536	152,951	1,328,838	5
2	立憲民主党	17,997	54,453	699,426	2
3	希 望 の 党	23,963	73,710	688,924	2
4	公 明 党	9,998	32,886	318,050	1
5	日本共産党	5,982	18,522	267,777	1
6	日本維新の会	5,089	14,957	164,714	
7	幸福実現党	1,348	4,253	25,064	
8	社会民主党	1,233	4,116	90,218	
	合 計	114,146	355,848	3,583,011	11

(6) 比例代表当選者（北陸信越選挙区）

自由民主党	立憲民主党	希望の党
山本 拓	松平 浩一	こんどう 和也
さいとう 洋明	山本 和嘉子	斉木 武志
石崎 とおる		
むたい 俊介		
細田 けんいち		
公明党	日本共産党	
太田 昌孝	藤野 やすふみ	

(7) 最高裁判所裁判官国民審査（福井市開票区）

裁判官氏名	罷免を可とする投票	罷免を可としない投票	記載無効	有効投票数
小池 裕	14,724	97,345	0	112,069
戸倉 三郎	14,050	98,019	0	112,069
山口 厚	14,164	97,905	0	112,069
菅野 博之	14,217	97,852	0	112,069
大谷 直人	14,070	97,999	0	112,069
木澤 克之	14,090	97,979	0	112,069
林 景一	13,845	98,224	0	112,069
計	99,160	685,323	0	784,483

(8) 投票の内訳（福井市開票区）

	小選挙区	比例代表	最高裁国民審査
投票者総数 (a)	117,001	116,988	116,713
投票総数 (b)	116,999	116,986	116,683
有効投票数	113,450	114,146	112,069
無効投票数	3,549	2,840	4,614
(a) - (b)	2	2	30

(9) 無効投票の内訳 (福井市開票区)

(ア) 小選挙区

	票 数
所定の用紙を用いないもの	0
候補者でない者又は候補者となることができない者の氏名を記載したもの	1 4 3
候補者届出政党の届出要件に該当していなかった政党その他の政治団体の届出に係る候補者、除名、離党その他の事由により当該候補者届出政党に所属する者でなくなった旨の届出がされた候補者又は候補者届出政党が一の選挙区において重ねて届け出た候補者の氏名を記載したもの	0
2人以上の候補者の氏名を記載したもの	0
被選挙権のない候補者の氏名を記載したもの	0
候補者の氏名のほか、他事を記載したもの	3 5
候補者の氏名を自書しないもの	0
候補者の何人を記載したかを確認し難いもの	2 6
白 紙 投 票	1, 9 6 7
単に雑事を記載したもの	9 2 7
単に記号、符号を記載したもの	4 5 1
合 計	3, 5 4 9

(イ) 比例代表

	票 数
所定の用紙を用いないもの	0
衆議院名簿届出政党等以外の政党その他の政治団体の名称又は略称を記載したもの	2 6
衆議院名簿の届出要件に該当していなかった政党その他の政治団体又は一の選挙区において衆議院名簿を重ねて届け出ている政党その他の政治団体の名称又は略称を記載したもの	0
衆議院名簿登載者の全員につき、抹消の事由が生じており又は除名、離党その他の事由により当該衆議院名簿届出政党等に所属する者でなくなった旨の届出がされている場合の当該衆議院名簿に係る政党その他の政治団体の名称又は略称を記載したもの	0
2以上の衆議院名簿届出政党等の名称又は略称を記載したもの	2
衆議院名簿届出政党等の名称及び略称のほか、他事を記載したものの	8 4
衆議院名簿届出政党等の名称又は略称を自書しないもの	0
衆議院名簿届出政党等のいずれを記載したかを確認し難いもの	0
白 紙 投 票	1, 6 9 4
単に雑事を記載したもの	8 3 6
単に記号、符号を記載したもの	1 9 8
合 計	2, 8 4 0

(ウ) 最高裁判所裁判官国民審査

		票 数
点字投票 以外の投票	所定の用紙を用いないもの	0
	×の記号以外の事項を記載したもの	4, 6 1 1
	裁判官1人の場合、×の記号を自ら記載したものでないもの(裁判官2人以上の場合、そのすべてについて記載を無効とされたもの)	0
点字投票	所定の用紙を用いないもの	0
	審査に付される裁判官の氏名のほか、他事を記載したもの	0
	審査に付される裁判官の氏名以外の事項のみを記載したもの	0
	審査に付される裁判官の氏名を自書しないもの	3
	審査に付される裁判官の何人を記載したかを確認し難いもの	0
合 計		4, 6 1 4

6. ポスター掲示場

有権者数	1千人未満				1千人以上 5千人未満			5千人以上 1万人未満		1万人以上		総数
	2km ² 未満	2km ² 以上 4km ² 未満	4km ² 以上 8km ² 未満	8km ² 以上	4km ² 未満	4km ² 以上 8km ² 未満	8km ² 以上	4km ² 未満	4km ² 以上	4km ² 未満	4km ² 以上	
投票区数	3	5	21	16	38	7	8	9	2	0	0	109
政令数	15	30	147	128	266	56	72	72	18	0	0	804
設置数	10	21	92	89	256	53	75	71	21	0	0	688

7. 個人演説会等

施設の内訳	幼稚園	小学校	小中学校	中学校	高等学校	大学	その他の学校	公民館	公会堂等	選管が指定する施設	合計
施設数	37	47	6	21	13	3	5	54	1	21	208
使用回数	0	0	0	0	0	0	0	3	0	0	3

8. 啓発事業

項目	事業内容	
デコレーション 看板等	本庁舎に横断幕取付け 本庁舎前・期日前投票所にのぼり旗を設置 福井大学、福井工業大学にPOPを設置	1枚 34本 福大10個・工大50個
報道	選挙のお知らせのビラを作成（市政広報と同時に配布）	市政広報 10月10日号
街頭広報	清掃車がゴミ収集時に棄権防止のアナウンスを流しながら巡回(10/11～10/20) 防災無線で投票の呼び掛け(10/20・10/21・10/22)	清掃車46台 福井市全域
街頭啓発	選挙啓発グッズを配布し、投票日周知や棄権防止などを呼び掛けた ・ショッピングセンター「ベル」(福井市明るい選挙推進協議会委員) ・福井大学、福井工業大学（大学生）	(ベル)10月14日 (工大)10月7日 (福大)10月17日

9. 事務従事者

投票管理者	投票事務従事者				開票事務従事者			
	市選管の書記	市の職員	その他	合計	市選管の書記	市の職員	その他	合計
109	0	420	221	641	7	359	0	366

資 料

1. 各種選挙執行状況

衆議院議員総選挙											
執行年月日	定数	立候補者数	当日有権者			福井市投票率			福井県投票率	全国投票率	備考
			男	女	計	男	女	計			
昭和21年 4月10日	5	39	10,320	13,117	23,437			69.07	76.03	72.08	(水)大選挙区制限関連記制
21年 6月 1日	1	9	11,122	13,663	24,785			25.61	48.67		再選挙
22年 4月25日	4	17	17,330	18,967	36,297	77.44	65.35	71.12	74.84	67.95	(金)新憲法解散
24年 1月23日	4	14	21,139	23,947	45,086	85.89	73.66	79.39	82.62	74.04	なれあい解散
27年10月 1日	4	11	28,195	33,008	61,203	86.63	78.64	82.32	85.30	76.43	(水)抜き打ち解散
28年 4月19日	4	10	28,150	33,398	61,548	84.62	75.83	79.85	83.37	74.22	バカヤロー解散
30年 2月27日	4	10	31,464	36,631	68,095	85.26	77.39	81.02	84.10	75.84	天の声解散
33年 5月22日	4	8	37,485	43,554	81,039	87.45	81.78	84.40	83.87	76.99	(木)話し合い解散
35年11月20日	4	8	40,525	47,046	87,571	80.65	74.28	77.23	82.15	73.51	安保解散
38年11月21日	4	9	47,522	54,786	102,308	84.21	81.27	82.63	83.72	74.14	(木)所得倍増解散
42年 1月29日	4	6	50,749	58,309	109,058	82.25	77.39	79.66	80.79	73.99	黒い霧解散
44年12月27日	4	8	63,242	71,228	134,470	76.75	74.98	75.81	78.06	68.51	(土)沖縄解散
47年12月10日	4	8	70,731	79,656	150,387	79.83	78.22	78.98	79.72	71.76	日中解散
51年12月 5日	4	11	74,719	83,403	158,122	83.51	84.45	84.01	85.42	73.45	初の任期満了による選挙
54年10月 7日	4	6	76,902	85,666	162,568	71.28	69.94	70.57	75.40	68.01	一般消費税解散
55年 6月22日	4	6	77,772	86,634	164,406	82.74	83.77	83.28	85.39	74.57	ハブニング解散(衆参同日選)
58年12月18日	4	8	81,142	90,340	171,482	72.99	72.00	72.47	76.66	67.94	ロッキード解散、立会演説会廃止
61年 7月 6日	4	7	83,457	92,725	176,182	75.59	77.02	76.34	80.90	71.40	死んだふり解散(衆参同日選)
平成 2年 2月18日	4	9	86,602	95,807	182,409	78.74	80.83	79.84	83.79	73.31	消費税解散
5年 7月18日	4	6	89,790	99,282	189,072	71.03	71.82	71.45	76.47	67.26	政治改革解散
【小選挙区選出議員選挙】											
平成 8年10月20日	1	5	92,515	101,589	194,104	65.67	66.78	66.25	69.70	59.65	小選挙区解散
12年 6月25日	1	4	93,976	103,005	196,981	65.98	66.47	66.24	69.73	62.49	洋上投票・在外選挙制度開始
15年11月 9日	1	4	94,837	103,863	198,700	60.62	60.03	60.32	64.81	59.86	マニフェスト登場
17年9月11日	1	4	95,201	104,466	199,667	69.61	70.08	69.86	71.68	67.51	郵政解散
21年8月30日	1	3	97,703	107,345	205,048	72.39	70.65	71.48	74.11	69.28	福井県第1区選挙区(福井・美山)
	1	3	4,688	5,085	9,773	75.02	74.67	74.84			福井県第3区選挙区(越前・清水)
24年12月16日	1	5	97,897	107,325	205,222	60.67	57.47	59.00	61.75	59.32	福井県第1区選挙区(福井・美山)
	1	4	4,544	4,940	9,484	62.98	60.24	61.56			福井県第3区選挙区(越前・清水)
26年12月14日	1	3	102,395	112,272	214,667	48.80	45.40	47.02	50.00	52.66	小選挙区区割改定
29年10月22日	1	3	104,642	114,088	218,730	53.78	53.23	53.49	55.92	53.68	スーパーに期日前投票所を設置(県内初)
【比例代表選出議員選挙】											
(政党数)											
平成 8年10月20日	13	49(7)	92,515	101,589	194,104	65.64	66.74	66.21	69.67	59.62	
12年 6月25日	11	61(7)	94,002	103,029	197,031	65.90	66.46	66.19	69.68	62.45	政治資金規正法改正(旧1.12)
15年11月 9日	11	50(5)	94,874	103,899	198,773	60.58	60.01	60.28	64.77	59.81	
17年9月11日	11	52(6)	95,234	104,502	199,736	69.56	70.04	69.81	71.64	67.46	
21年8月30日	11	62(8)	97,703	107,345	205,048	72.35	70.63	71.45	74.09	69.27	福井県第1区開票区(福井・美山)
			4,688	5,085	9,773	75.02	74.63	74.82			福井県第2区開票区(越前・清水)
24年12月16日	11	73(9)	97,897	107,325	205,222	60.64	57.46	58.98	61.74	59.31	福井県第1区開票区(福井・美山)
			4,544	4,940	9,484	63.01	60.24	61.57			福井県第2区開票区(越前・清水)
26年12月14日	11	58(9)	102,395	112,272	214,667	48.79	45.40	47.01	49.99	52.65	
29年10月22日	11	56(8)	104,642	114,088	218,730	53.77	53.22	53.49	55.92	53.68	

参議院議員通常選挙

執行年月日	定数	立候補者数	当日有権者			福井市投票率			福井県投票率	全国投票率	備考
			男	女	計	男	女	計			
【全国選出議員選挙】											
昭和25年 6月 4日		317	24,345	27,837	52,182					72.19	
28年 4月24日		235	28,148	33,389	61,537					63.18	
31年 7月 8日		152	33,698	39,391	73,089	79.15	71.08	74.80		62.11	
34年 6月 2日		122	39,441	45,826	85,267	70.67	62.44	66.24		58.75	4月に統一選
37年 7月 1日		107	44,133	51,052	95,185	86.57	82.94	84.62		68.22	
40年 7月 4日	52	99	48,876	55,575	104,451	81.36	80.13	80.71		67.01	
43年 7月 7日	51	93	62,272	69,766	132,038	76.30	76.73	76.53		68.93	立会演説会テレビ実況
46年 6月27日	50	106	64,297	72,111	136,408	62.53	60.47	61.44	68.10	59.23	4月に統一選
49年 7月 7日	54	112	72,556	81,471	154,027	77.60	76.10	76.80	80.00	73.20	投票時間1時間延長
52年 7月10日	50	102	75,370	83,956	159,326	78.23	78.89	78.58	81.98	68.48	確認団体の増
55年 6月22日	50	93	77,772	86,634	164,406	82.71	83.74	83.25	85.33	75.51	衆参同日選挙
【比例代表選出議員選挙】											
		(政党数)									
昭和58年 6月26日	50	191(18)	80,589	89,780	170,369	55.78	52.93	54.28	61.25	57.00	4月に統一選、拘束名簿式
61年 7月 6日	50	243(27)	83,457	92,725	176,182	75.55	77.00	76.31	80.81	71.32	衆参同日選挙
平成元年 7月23日	50	385(40)	85,947	95,328	181,275	69.88	69.59	69.73	74.88	65.01	選挙制度百周年
4年 7月26日	50	329(38)	88,752	98,291	187,043	53.19	51.76	52.44	60.93	50.70	
7年 7月23日	50	181(23)	91,886	100,980	192,866	47.06	45.20	46.09	53.01	44.50	4月に統一選
10年 7月12日	50	158(14)	93,197	102,305	195,502	56.88	56.69	56.78	63.94	58.82	投票時間延長、不在者要件緩和
13年 7月29日	48	204(14)	94,304	103,280	197,584	55.87	55.41	55.63	60.93	56.42	非拘束名簿導入
16年 7月11日	48	128(8)	94,987	104,145	199,132	55.96	54.30	55.09	61.00	56.54	期日前投票制度開始
19年 7月29日	48	159(11)	102,371	112,449	214,820	60.72	58.86	59.75	63.24	58.63	
22年 7月11日	48	186(12)	102,299	112,385	214,684	61.97	60.38	61.14	65.25	57.92	
25年 7月21日	48	162(12)	102,396	112,391	214,787	50.81	47.98	49.33	53.78	52.61	成年被後見人の選挙権回復
28年 7月10日	48	164(12)	104,696	114,376	219,072	53.48	52.89	53.17	56.49	54.69	18歳選挙権開始 大学に期日前投票所を設置(県内初)
【地方選出議員選挙】											
昭和22年 4月20日	1	4	17,264	19,077	36,341	67.09	51.30	58.80	68.17	61.12	(月)
25年 6月 4日	1	4	24,345	27,837	52,182	81.08	69.92	75.13	81.70	72.19	
28年 4月24日	1	4	28,148	33,389	61,537	69.23	56.09	62.10	73.59	63.18	(金)
30年 3月10日	1	2	31,639	36,828	68,467	56.92	47.29	51.74	64.32	—	(木)補欠選挙
31年 7月 8日	1	4	33,698	39,391	73,089	79.15	71.08	74.80	76.12	62.11	
34年 6月 2日	1	2	39,441	45,826	85,267	70.67	62.44	66.24	70.20	58.75	(火)
37年 7月 1日	1	4	44,133	51,052	95,185	86.57	82.95	84.63	84.13	68.22	
40年 7月 4日	1	4	48,876	55,575	104,451	81.36	80.13	80.71	82.01	67.02	
43年 7月 7日	1	3	62,272	69,776	132,048	76.30	76.73	76.53	79.71	68.94	
46年 6月27日	1	3	64,297	72,111	136,408	62.53	60.47	61.44	68.10	59.24	
49年 7月 7日	1	3	72,556	81,471	154,027	77.60	76.10	76.81	80.01	73.20	
52年 7月10日	1	3	75,370	83,956	159,326	78.25	78.90	78.59	82.03	68.49	
55年 6月22日	1	3	77,772	86,634	164,406	82.73	83.76	83.27	85.39	75.54	
【選挙区選出議員選挙】											
昭和58年 6月26日	1	4	80,589	89,780	170,369	55.78	52.93	54.28	61.26	57.00	
61年 7月 6日	1	3	83,457	92,725	176,182	75.58	77.01	76.33	80.88	71.36	
平成元年 7月23日	1	3	85,947	95,328	181,275	69.88	69.60	69.73	74.89	65.02	
4年 7月26日	1	3	88,752	98,291	187,043	53.20	51.78	52.46	60.95	50.72	
7年 7月23日	1	3	91,886	100,980	192,866	47.07	45.21	46.10	53.02	44.52	政党助成法成立(第2)
10年 7月12日	1	4	93,197	102,305	195,502	56.89	56.71	56.80	63.95	58.84	
13年 7月29日	1	4	94,275	103,246	197,521	55.88	55.42	55.64	60.95	56.44	不在者投票所増設、オンライン化
16年 7月11日	1	3	94,987	104,108	199,095	56.00	54.31	55.11	61.02	56.57	
19年 7月29日	1	3	102,371	112,449	214,820	60.73	58.87	59.75	63.25	58.64	
22年 7月11日	1	3	102,299	112,385	214,684	61.98	60.39	61.14	65.26	57.92	
25年 7月21日	1	4	102,396	112,391	214,787	50.81	47.99	49.33	53.78	52.61	成年被後見人の選挙権回復
28年 7月10日	1	3	104,696	114,376	219,072	53.49	52.90	53.18	56.50	54.70	18歳選挙権開始 大学に期日前投票所を設置(県内初)

県知事選挙

執行年月日	定数	立候補者数	当日有権者			福井市投票率			福井県投票率	全国投票率	備考
			男	女	計	男	女	計			
昭和22年 4月 5日	1	4	18,656	20,627	39,283	76.37	68.12	72.04	76.89	71.85	(土)
26年 4月30日	1	3	27,185	31,715	58,900	89.57	84.52	86.85	90.79	82.58	(月)
30年 4月23日	1	2	32,648	37,850	70,498	84.54	79.80	82.00	81.31	74.85	(土)
34年 4月23日	1	2	38,590	44,812	83,402	88.53	84.67	86.46	86.51	78.25	(木)
38年 4月17日	1	2	45,510	52,458	97,968	86.61	84.27	85.35	88.18	74.62	(木)
42年 4月15日	1	4	51,326	58,159	109,485	84.37	83.62	83.97	88.05	68.70	(土)
46年 4月11日	1	3	63,020	71,230	134,250	81.03	80.96	80.99	81.99	72.01	
50年 4月13日	1	2	72,216	81,676	153,892	78.13	78.13	78.13	80.32	71.92	
54年 4月 8日	1	2	75,911	84,866	160,777	75.36	76.00	75.69	81.10	64.08	
58年 4月10日	1	2	79,878	89,232	169,110	76.39	77.95	77.21	81.01	63.21	
62年 4月12日	1	3	83,058	92,677	175,735	72.95	75.11	74.09	79.57	59.78	
平成 3年 4月 7日	1	2	86,700	96,432	183,132	29.11	28.65	28.87	51.77	54.43	
7年 4月 9日	1	3	90,921	100,376	191,297	63.31	66.62	65.04	70.23	55.12	
11年 4月11日	1	4	91,948	101,498	193,446	69.73	72.54	71.20	76.28	56.78	
15年 4月13日	1	3	93,335	102,734	196,069	65.86	68.57	67.28	72.18	52.63	不在者投票所増設
19年 4月 8日	1	2	101,028	111,339	212,367	58.74	60.11	59.46	59.83	59.10	
23年 4月10日	1	2	101,195	111,477	212,672	55.23	55.75	55.51	58.05	52.77	
27年 4月12日	1	2	101,019	111,143	212,162	47.17	46.69	46.92	48.59	47.14	

※全国投票率は、統一地方選挙実施都道府県の平均値

県議会議員選挙

執行年月日	定数	立候補者数	当日有権者			福井市投票率			福井県投票率	全国投票率	備考
			男	女	計	男	女	計			
昭和22年 4月30日	3	13	18,363	20,007	38,370	83.94	83.85	83.89	87.90	81.65	(木)福井市選挙区
26年 4月30日	6	14	27,185	31,715	58,900	89.57	84.52	86.85	90.79	82.99	(月)
30年 4月23日	6	11	32,648	37,850	70,498	84.53	79.80	81.99	83.85	77.24	(土)
34年 4月23日	8	11	38,590	44,812	83,402	88.52	84.67	86.45	87.41	79.48	(木)
38年 4月17日	9	16	45,510	52,458	97,968	86.60	84.27	85.35	88.18	76.85	(木)
42年 4月15日	9	15	51,326	58,159	109,485	84.36	83.61	83.96	88.09	71.48	(土)
46年 4月11日	10	14	63,020	71,230	134,250	81.02	80.96	80.99	83.39	72.94	
49年 7月 7日	2	4	71,494	80,758	152,252	78.45	76.58	77.46	—	—	福井市選挙区補欠選挙
50年 4月13日	12	14	72,216	81,676	153,892	78.13	78.12	78.12	83.70	74.13	以降、福井市足羽郡選挙区に
54年 4月 8日	12	14	75,911	84,866	160,777	75.34	76.00	75.69	82.96	69.39	
58年 4月10日	12	15	79,878	89,232	169,110	76.40	77.95	77.22	82.27	68.47	
62年 4月12日	12	14	83,058	92,677	175,735	72.93	75.10	74.07	81.72	66.66	
平成 2年 9月16日	2	3	86,391	95,849	182,240	15.20	13.97	14.55	—	—	福井市足羽郡選挙区補欠選挙
3年 4月 7日	12	12	86,700	96,432	183,132	—	—	—	73.85	60.49	福井市足羽郡選挙区は無投票
7年 4月 9日	12	15	90,921	100,376	191,297	63.29	66.60	65.03	70.97	56.23	
11年 4月11日	12	14	91,948	101,498	193,446	69.67	72.50	71.15	76.89	56.70	
15年 4月13日	12	13	93,335	102,734	196,069	65.72	68.45	67.15	72.86	52.48	
19年 4月 8日	12	15	96,302	106,207	202,509	58.27	59.63	58.99	64.42	49.17	福井市足羽郡選挙区(福井・美山)
	2	4	4,726	5,132	9,858	65.98	67.89	66.97			丹生郡選挙区(越前・清水)
23年 4月10日	12	15	101,195	111,477	212,672	55.14	55.66	55.41	60.36	48.15	
24年12月16日	2	5	101,829	111,674	213,503	60.42	57.28	58.78	—	—	福井市選挙区補欠選挙
27年 4月12日	12	13	101,012	111,139	212,151	47.04	46.55	46.79	54.50	45.05	

※全国投票率は、統一地方選挙実施都道府県の平均値

市長選挙

執行年月日	定数	立候補者数	当日有権者			投票率			備考
			男	女	計	男	女	計	
昭和22年 4月 5日	1	2	18,999	20,668	39,667	75.24	67.29	71.10	(土)
26年 5月 1日	1	1	27,110	31,640	58,750	—	—	—	(火)無投票 ※市議と同日(統一選)～昭和46年市長選まで
30年 4月30日	1	1			70,727	—	—	—	(土)無投票
34年 4月30日	1	1	38,872	45,128	84,000	—	—	—	(木)無投票
38年 4月30日	1	2	45,651	52,561	98,212	88.03	87.45	87.71	(火)
42年 4月28日	1	1	50,623	57,271	107,894	—	—	—	(金)無投票
46年 4月25日	1	3	63,536	71,704	135,240	85.15	86.58	85.90	
49年 5月12日	1	4	71,006	80,393	151,399	77.83	77.81	77.82	現職急逝に伴う選挙(※以降、統一選日程からはずれる)
53年 4月23日	1	1	74,572	83,371	157,943	—	—	—	無投票
57年 4月25日	1	2	78,094	87,426	165,520	42.67	42.68	42.67	
61年 4月27日	1	2	81,939	81,565	163,504	38.74	37.97	38.33	
平成 2年 4月22日	1	2	85,384	94,956	180,340	28.47	28.94	28.72	(晴一時霧後雨)
6年 3月13日	1	4	90,093	99,417	189,510	67.10	70.10	68.68	(曇後雨)現職急逝に伴う選挙
10年 3月 1日	1	2	92,419	101,527	193,946	36.95	36.86	36.90	(雨)
14年 3月 3日	1	3	93,821	102,804	196,625	40.92	41.09	41.01	(晴)
18年 3月 5日	1	5	101,637	111,691	213,328	53.87	54.43	54.16	(晴)
19年12月23日	1	3	101,686	111,842	213,528	45.25	45.35	45.30	(曇)現職の辞職に伴う選挙
23年12月18日	1	2	101,821	111,844	213,665	24.26	23.08	23.64	
27年12月13日	1	2	101,570	111,450	213,020	39.02	38.67	38.83	期日前投票所をショッピングセンター市内3箇所に設置(県内初の試み)

市議会議員選挙

執行年月日	定数	立候補者数	当日有権者			福井市投票率			全 国 投 票 率	備考
			男	女	計	男	女	計		
昭和22年 4月30日	36	94	18,363	20,007	38,370	83.94	83.85	83.89	81.17	(水)
26年 5月 1日	36	78	27,110	31,640	58,750	93.58	91.82	92.63	91.02	(火)
30年 4月30日	36	52			70,727			87.51	80.99	(土)
34年 4月30日	36	40	38,872	45,128	84,000	85.22	84.13	84.63	82.37	(木)
38年 4月30日	36	56	45,651	52,561	98,212	88.03	87.45	87.72	79.55	(火)
42年 4月28日	36	48	50,623	57,271	107,894	80.63	82.92	81.87	76.87	(金)
42年 5月28日	2	5	3,439	3,957	7,396	89.30	90.35	89.86	—	川西町合併に伴う増員選挙
42年 8月11日	2	3	2,774	3,111	5,885	91.38	94.47	93.02	—	(金)森田町合併に伴う増員選挙
46年 4月25日	40	49	63,536	71,704	135,240	85.14	86.58	85.90	77.65	
46年 9月19日	3	4	4,840	5,259	10,099	94.11	96.19	95.21	—	足羽町合併に伴う増員選挙
49年 5月12日	1	5	66,049	74,879	140,928	77.36	77.63	77.51	—	補欠選挙
50年 4月27日	44	59	71,728	81,078	152,806	83.47	84.98	84.27	75.39	
53年 4月23日	1	3	74,572	83,371	157,943	13.70	11.52	12.55	—	補欠選挙
54年 4月22日	44	48	75,584	84,537	160,121	80.30	83.71	82.10	73.42	
57年 4月25日	2	4	78,094	87,426	165,520	42.66	42.67	42.67	—	補欠選挙
58年 4月24日	42	44	79,155	88,589	167,744	75.05	78.43	76.83	72.78	
61年 4月27日	3	5	81,939	91,565	173,504	38.72	37.96	38.32	—	補欠選挙
62年 4月26日	38	40	82,782	92,419	175,201	70.00	72.66	71.41	68.89	
平成 3年 4月21日	38	40	86,251	96,027	182,278	60.77	64.19	62.57	63.81	(晴)
6年 3月13日	1	2	90,093	99,417	189,510	66.94	69.96	68.52	—	(曇後雨)補欠選挙
7年 4月23日	38	42	90,149	99,727	189,876	61.11	64.60	62.94	59.61	(雨時々曇)
10年 3月 1日	2	4	92,419	101,527	193,946	36.93	36.85	36.89	—	(雨)補欠選挙
11年 4月25日	36	43	91,880	101,480	193,360	62.45	65.75	64.18	60.52	(曇後雨)
15年 4月27日	36	43	93,261	102,654	195,915	59.33	62.09	60.78	55.94	(晴)
18年 3月 5日	1	2	94,805	104,230	199,035	52.22	52.81	52.53	—	(晴)補欠選挙(旧福井市内のみ)
	1	2	2,058	2,271	4,329	81.00	82.56	81.82	—	(晴)合併による福井市議会議員増員選挙(美山選挙区)
	1	2	697	778	1,475	89.10	90.23	89.69	—	(晴)合併による福井市議会議員増員選挙(越前選挙区)
	1	3	4,077	4,412	8,489	71.33	71.37	71.35	—	(晴)合併による福井市議会議員増員選挙(清水選挙区)
19年 4月22日	36	44	100,973	111,286	212,259	57.95	59.81	58.93	55.25	
23年 4月24日	32	36	101,127	111,386	212,513	52.75	53.00	52.88	50.82	
27年 4月26日	32	39	100,966	111,104	212,070	48.69	48.71	48.70	48.62	

※全国投票率は、統一地方選挙実施都道府県の平均値

2. 不在者（期日前）投票者数変遷（※H16 参議院選挙以降は期日前投票との合計数）

執行年月日	男	女	合計	全体に占める割合	投票率	備考
H 6. 3. 13 市長	2,433	2,913	5,346	4.11	68.68	不在者投票所は福井市役所1ヶ所のみ
H 7. 4. 9 知事	2,048	2,842	4,890	3.93	65.04	
H 7. 4. 23 市議	1,754	2,327	4,081	3.41	62.94	
H 7. 7. 23 参議院	1,763	2,004	3,767	4.24	46.10	
H 8. 10. 20 衆議院	2,951	3,102	6,053	4.71	66.25	小選挙区比例代表並立制導入
H10. 3. 1 市長	1,146	1,373	2,519	3.52	36.90	
H10. 7. 12 参議院	2,968	3,470	6,438	5.80	56.80	投票時間の延長、不在者投票事由の緩和
H11. 4. 11 知事	3,205	3,875	7,080	5.14	71.20	
H11. 4. 25 市議	2,407	3,032	5,439	4.38	64.18	
H12. 6. 25 衆議院	3,669	4,138	7,807	5.98	66.24	
H13. 7. 29 参議院	4,398	5,052	9,450	8.60	55.64	不在者投票所4ヶ所増設、オンライン化
H14. 3. 3 市長	2,226	2,532	4,758	5.90	41.01	
H15. 4. 13 知事	4,525	5,667	10,192	7.73	67.28	不在者投票所1ヶ所増設
H15. 4. 27 市議	4,065	4,640	8,705	7.31	60.78	
H15. 11. 9 衆議院	5,389	6,117	11,506	9.60	60.32	
H16. 7. 11 参議院	5,641	6,191	11,832	10.78	55.11	期日前投票制度開始
H17. 9. 11 衆議院	7,450	8,380	15,830	11.35	69.86	
H18. 3. 5 市長	5,065	5,885	10,950	9.48	54.16	2月1日美山町・越前村・清水町が編入合併
H19. 4. 8 知事	6,516	7,951	14,467	11.46	59.46	
H19. 4. 22 市議	6,160	7,789	13,949	11.15	58.93	
H19. 7. 29 参議院	9,691	11,017	20,708	16.13	59.75	
H19. 12. 23 市長	5,899	6,934	12,833	13.27	45.30	
H21. 8. 30 衆議院	12,822	14,384	27,206	17.68	71.63	2選挙区を合算
H22. 7. 11 参議院	11,184	12,651	23,835	18.16	61.14	
H23. 4. 10 知事	8,747	10,448	19,195	16.26	55.51	
H23. 4. 24 市議	7,859	9,461	17,320	15.41	52.88	
H23. 12. 18 市長	3,712	4,423	8,135	16.11	23.64	
H24. 12. 16 衆議院	11,061	12,440	23,501	18.52	59.10	2選挙区を合算
H25. 7. 21 参議院	10,999	12,441	23,440	22.12	49.33	
H26. 12. 14 衆議院	11,578	12,946	24,524	24.30	47.02	
H27. 4. 12 知事	10,412	12,207	22,619	22.72	46.92	
H27. 4. 26 市議	9,940	11,996	21,936	21.24	48.70	
H27. 12. 13 市長	10,345	13,674	24,019	29.04	38.83	アビタ・エルパ・パローに期日前投票所を設置
H28. 7. 10 参議院	18,840	24,112	42,952	36.87	53.18	西武・パリオ・大学2校に期日前投票所を設置
H29. 10. 22 衆議院	23,032	29,375	52,407	44.79	53.49	パローに期日前投票所を設置

※衆議院は小選挙区、参議院は選挙区のデータ。

3. 在外投票状況

執行年月日	当日 有権者数	在外公館 投票者数	郵便 投票者数	国内直接投票			福井市 投票率	福井県 投票率	全国 投票率	備 考
				期日前	不在者	当日				
H12. 6. 25 衆議院	50	12	3		0	1	32.00	31.61	29.07	
H13. 7. 29 参議院	63	8	13		0	0	33.33	29.39	29.94	
H15. 11. 9 衆議院	73	4	9		0	0	17.81	13.44	15.93	
H16. 7. 11 参議院	74	6	8	0	0	0	18.92	24.51	25.41	投票方法選択可等の諸改正
H17. 9. 11 衆議院	69	13	2	1	0	1	24.64	23.02	25.78	
H19. 7. 29 参議院	107	15	3	3	0	1	20.56	20.48	23.01	選挙区も投票可
H21. 8. 30 衆議院	116	16	6	3	0	0	21.55	23.14	26.09	2選挙区を合算(小選挙区)
H22. 7. 11 参議院	117	18	3	0	0	0	17.95	21.51	23.71	選挙区のデータ
H24. 12. 16 衆議院	123	17	1	0	0	0	14.63	15.67	19.97	2選挙区を合算(小選挙区)
H25. 7. 21 参議院	127	24	3	1	1	2	24.41	20.96	22.56	選挙区のデータ
H26. 12. 14 衆議院	123	22	1	0	0	0	18.70	14.94	18.46	区割改定
H28. 7. 10 参議院	130	22	2	1	0	0	19.23	16.13	22.21	選挙区のデータ
H29. 10. 22 衆議院	128	23	0	0	3	0	20.31	18.29	21.16	小選挙区のデータ

※当日有権者数は、当日登録者数から国内の選挙人名簿に登録された者の数を差し引いた数。

4. 選挙人名簿登録者数（9月定時登録）

年次	男	女	総数	年次	男	女	総数
昭和48年	72,060	80,981	153,041	平成 8年	92,561	101,623	194,184
49年	72,231	81,480	153,711	9年	92,938	101,956	194,894
50年	73,282	82,655	155,937	10年	93,458	102,455	195,913
51年	74,432	83,174	157,606	11年	93,738	102,814	196,552
52年	75,499	84,077	159,576	12年	94,154	103,278	197,432
53年	76,347	84,931	161,278	13年	94,539	103,405	197,944
54年	77,159	85,939	163,098	14年	94,864	103,719	198,583
55年	78,223	86,984	165,207	15年	95,046	103,992	199,038
56年	78,979	88,052	167,031	16年	95,293	104,352	199,645
57年	80,021	88,968	168,989	17年	95,517	104,710	200,227
58年	81,091	90,215	171,306	18年	102,472	112,397	214,869
59年	81,978	91,101	173,079	19年	102,612	112,615	215,227
60年	83,038	92,174	175,212	20年	102,549	112,661	215,210
61年	83,657	92,877	176,534	21年	102,659	112,598	215,257
62年	84,758	93,949	178,707	22年	102,630	112,617	215,247
63年	85,373	94,745	180,118	23年	102,691	112,537	215,228
平成元年	86,324	95,586	181,910	24年	102,796	112,529	215,325
2年	87,209	96,425	183,634	25年	102,650	112,412	215,062
3年	88,096	97,533	185,629	26年	102,474	112,274	214,748
4年	89,069	98,596	187,665	27年	102,423	112,157	214,580
5年	90,191	99,542	189,733	28年	104,954	114,389	219,343
6年	91,282	100,469	191,751	29年	104,803	114,201	219,004
7年	92,257	101,249	193,506				

※平成10年から年4回の定時登録の内、9月の定時登録分のみ登載

5. 選挙管理委員会委員及び補充員

	氏名	年齢	任期
委員長	藤井健夫	74	平成29年3月26日～平成33年3月25日
同職務代理者	小林範雄	62	平成29年3月26日～平成33年3月25日
委員	出見隆文	71	平成29年3月26日～平成33年3月25日
委員	岩永佳代子	66	平成29年3月26日～平成33年3月25日
補充員	玉木洋	68	平成29年3月26日～平成33年3月25日
補充員	益永哲郎	62	平成29年3月26日～平成33年3月25日
補充員	佐野俊和	55	平成29年3月26日～平成33年3月25日
補充員	吉川奈奈	47	平成29年3月26日～平成33年3月25日

(H29.10.22 現在)