

# 選挙の記録

令和元年 7月21日執行

第25回 参議院議員通常選挙

福井市選挙管理委員会

## 目 次

1 .	事務日程	1
2 .	選挙期日及び立候補届出	7
3 .	選挙人名簿登録者数	1 5
4 .	投票	1 6
5 .	開票	3 4
6 .	ポスター掲示場	4 0
7 .	個人演説会等	4 0
8 .	啓発事業	4 0
9 .	事務従事者	4 0

## 資 料

1 .	各種選挙執行状況	4 1
2 .	不在者(期日前)投票者数変遷	4 5
3 .	在外投票状況	4 6
4 .	選挙人名簿登録者数	4 6
5 .	選挙管理委員及び補充員	4 7

# 第 2 5 回

## 参議院議員通常選挙

公 示 令和元年 7 月 4 日 (木)

執 行 令和元年 7 月 2 1 日 (日)





横断幕



のぼり旗



市役所窓口に啓発用ティッシュ設置



ハピリンに啓発グッズ設置



街頭啓発 配布グッズ(冷却シート)



街頭啓発 ベルにて(令和元年7月6日)



中央公園の音楽フェスティバルで啓発グッズ配布  
(7月6日・7日)



「選挙コンシェルジュ」配置

- ・福井大学 7月8、9日
- ・福井工業大学 7月10、11日

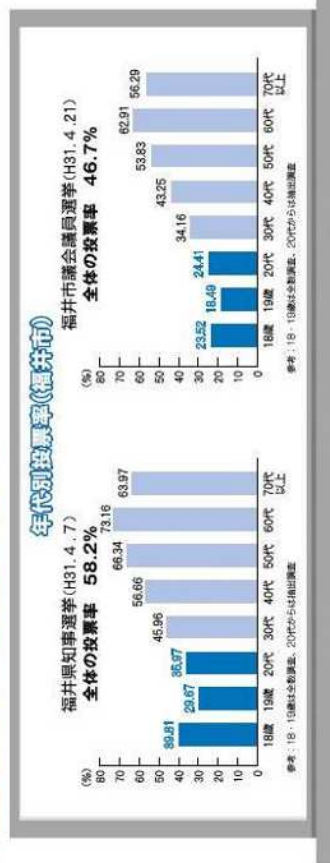


インターネット広告



# 選挙のおはなし

みなさん、またまた選挙の季節がやってきました！  
今年4月にあった統一地方選挙の結果はこの通りです！



どの選挙を見ても10代～20代の若者の投票率は低いね。どうしてだろう？

## 18歳・19歳に聞きました。「なぜ投票に行かなかったのか？」

- 第1位 「現在の居住地で投票できなかったから」
- 第2位 「選挙にあまり関心なかったから」
- 第3位 「面倒だったから」
- 第4位 「どの政党や候補者に投票すべきかわからなかったから」

どんな解決方法があるのを見ていこう！

- ☆その1 引越したら 住民票異動
- ☆その2 不在者投票
- ☆その3 情報収集

**☆その1 引越したら 住民票異動**

選挙や就職などで引越した場合、住民票を移してあげれば現在の居住地で投票することができます！  
※ただし、住民票を移してすぐ投票できるようにするには、引越後3か月以上経過してからになります。

**☆その2 不在者投票**

何らかの理由で福井にいない場合、滞在している市町村の選挙管理委員会まで投票することができます！

**☆その3 情報収集**

手軽に情報収集できるようになっています！

- ◆選挙公報
- ◆政党や候補者のホームページやブログ、SNS
- ◆政見放送・経歴放送(選挙区選挙のみ)
- ◆個人演説会・街頭演説
- ◆新聞、テレビなどの報道
- ◆ポータルマッチ

※開票にYES/NOで答えていくと自分の考えに近い候補者や政党が分かるネットコンテンツ

疑問点は少し解消できたかな？

選挙は自分たちの暮らしを決める大事なものです。若者の意見を政治に届けよう！

# 7月21日(日)は「第25回参議院議員通常選挙」の投票日です

**投票日**  
令和元年7月21日(日)


**投票時間**  
午前7時～午後8時

ただし、一部の投票所は午後7時に閉鎖します。入場券やホトメゴロなどでご確認ください。

**投票所入場券**

7月5日(金)頃までに世帯単位に宛てて発送します。  
入場券は世帯主の名前と届きますが、はがきを開くとその世帯の有権者の名前がらみまで書かれています(6人目は投票所周辺地図の上に記載)。ご確認ください。

※入場券が届かなかつたり、紛失したりした場合でも投票できますので、投票の際、係員にお知らせください(朝日前投票をする場合も同じです)。



**投票ができる人**

満18歳以上(平成13年7月22日までに生まれた)の日本国民で、平成31年4月3日以前から福井市に住居登録のある人

◎住所を変更した方はご注意ください！

転居	福井市内で住所移転した人	令和元年6月27日までに転居届を出した人	転居後の住所地の投票所で投票します。
転入	他市町村から福井市へ転入した人	令和元年6月28日以降に転居届を出した人 平成31年4月3日までに転入届を出した人	転居前の住所地の投票所で投票します。 福井市の住所地の投票所で投票します。
転出	平成31年3月21日以降に転居届を出した人	平成31年4月4日以降に転入届を出した人	福井市では投票できません。 転入前の住所地で投票できる場合があります。 福井市で投票できる場合があります。該当者にはお知らせハガキを送付します。

# 投票日に投票に行けない方は、期日前投票または不在者投票ができます

## ◆期日前投票

期間 7月5日(金)～7月20日(土)

期日前投票ができる場所	時間
福井市役所 (市民ホール) (大手3-10-1)	午前8時30分～午後8時 <small>*ただし、18日曜のみ、午後9時まで延長します</small>
すかつとランド九頭竜 (天曹生町3-10)	
森田公民館 (下森田藤巻町2)	午前8時30分～午後8時
防災センター (和田東2-2207)	
美山総合支所 (美山町7-1)	
越前公民館 (美崎町1-68)	
清水総合支所 (小野町127-1)	
西武福井店 8階特設会場 (中央1-8-1)	午前10時～午後7時30分
アビタ福井店 2階まなびサイト前 (郷塚町11-111)	午前9時～午後8時
ハロー新田塚店 ハブリックススペース (ニの宮5-18-32)	
ラブリバーナートナー エルバ 1階ニシムラコヒーバー (大和田2-1212) <small>*休日のため7月17日(水)を除く</small>	午前10時～午後8時
パリオシティ 2階専門店街 (松城町12-7)	
ショッピングシティヘル 2階特設会場 (花室町2-16-1)	

選挙事務所  
期日前投票をする方へ  
〒930-0801 福井市大正東通  
(選挙管理委員会)より配布いたします。

◆主に大学生を対象として、次の大学に期日前投票所を設置します。

会場 福井大学 文京キャンパス  
福井工業大学

期間 7月17日(水)～7月19日(金)

時間 午前10時～午後6時

注意 一般の方が学内に入る際には、受付が必要です。  
また、駐車場に限りがありますので、なるべく公共交通機関をご利用ください。

### ◆期日前投票宣言書(兼請求書)

・期日前投票を行うには、1人につき1枚「期日前投票宣言書(兼請求書)」の提出が必要です。4ページの様式に必要事項を記入し、期日前投票所の係員に提出してください(様式は下記1ページを参照してください)。  
・様式は、各期日前投票所にも置いてあります。また、市選挙管理委員会のホームページから印刷して使用することもできます。  
・本会館がスムーズに行えますので、入場券などまだ届いている場合はご持参ください。

あらかじめ宣言書を記入しておくこと、投票の受付が早く済みます。



## ◆不在者投票

### ◎福井市外で

選挙の出発など、何らかの理由で福井市にない場合は、市選挙管理委員会に投票用紙を請求し、所在している市町村の選挙管理委員会に送附する制度があります。(様式は市選挙管理委員会のホームページから印刷)または福井市役所、最新の市役所でも入手可能です。

### ◎指定病院、施設などで

選挙管理委員会が指定する病院や老人ホームなどに入院または入居している人は、施設の管理者に申請し、郵便で投票することができます。

### ◎郵便で

身体障害者手帳や介護保険被保険者証などを持っている人で、次のような状態のためは選挙所へ行けない人は、市選挙管理委員会に投票用紙を請求し、郵便で送附する制度があります。

- 例) 両下肢の障がい 1級又は2級
- ・ 1級又は2級
- ・ 1級又は2級
- ・ 要介護状態区分 5 など

\*新たに郵便での投票を希望する場合は、7月17日(水)までに手帳などを送附する必要があります。

郵便でのやり取りになりますので、問い合わせや手続などは早めにお願いします。

〈郵便はこはら〉  
T910-8811  
福井市大手3丁目10番1号  
福井市選挙管理委員会選挙課  
TEL 20-51946  
(市役所 別館5階)

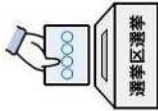
## 投票の方法

最初に選挙区の投票を行い、続いて比例代表の投票を行います。

### ▶選挙区選出議員選挙

クリーム色(つまり黄色)の用紙に黒色の文字

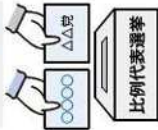
候補者の氏名を書いてください。




### ▶比例代表選出議員選挙

白色の用紙に赤色の文字

各選挙区選出議員の氏名または各選挙区選出議員の名前(略称も可)のいずれかを書いてください。



書き間違えのないようご注意ください!



## 選挙公報

7月10日頃に各選挙所に配布します。  
また、7月8日頃にはホームページに掲載します。  
※氏名掲載は7月4日(水)の夜にホームページに掲載します。

## 空白投票・代理投票

病気で障がいのある人は、必ずによる投票ができます。  
また、心身の故障等のため自分で投票用紙を書くことができない人は、代理投票ができます。  
いずれも投票所の係員に申し出てください。

## 開票

7月21日の午後9時15分から 福井市体育館で行います。

市選挙管理委員会のホームページでは、次の情報をお知らせします。

- ・市内の全投票所と開票所・開票場の開票時間
- ・投票開始から1時間ごとの推計投票率
- ・開票速報 など

福井市選挙で検索してください。



## 非拘束名簿式とは

Q1 参議院の比例代表は、各選挙区選出議員の選挙区の名称を知らねばならないから、それとどうやって区別をするのか?

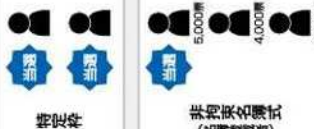
A1 参議院の比例代表は「非拘束名簿式」として開票が行われます。選挙区の選挙区選出議員の選挙区選出議員の氏名を知らねばならないから、それとどうやって区別をするのか? 選挙区選出議員の選挙区選出議員の氏名を知らねばならないから、それとどうやって区別をするのか? 選挙区選出議員の選挙区選出議員の氏名を知らねばならないから、それとどうやって区別をするのか?

Q2 今回の導入される特定枠とは?

A2 選挙区は「選挙区に当選した人だけでなく、候補者」として、当選者を求めることになり、これは「特定枠」として、選挙区選出議員の氏名を知らねばならないから、それとどうやって区別をするのか? 選挙区選出議員の選挙区選出議員の氏名を知らねばならないから、それとどうやって区別をするのか?

\*特定枠の候補者を記載した選挙区は、選挙区選出議員の氏名を知らねばならないから、それとどうやって区別をするのか?

◎候補者1人(選挙区2人)で当選者3人の場合



# 1. 事務日程

月 日	選挙期 日から	事 項	関係条文
	任期満了 6月前	氏名類推等の政治活動用ポスターの掲示禁止期間 (H31.1.28～R1.7.21)	法143-16,19-2
	任期満了 90日前	後援団体に対する寄附の禁止 (H31.4.29～R1.7.21)	法199の5-3・4
	任期満了 60日前	署名収集活動の禁止 (R1.5.29～R1.7.21)	自法74-7 自令92-4
あ ら か じ め		兼務所属・同事務分掌の決定 選挙執行全体計画及び選挙事務日程の策定 選挙要件の作成 臨時啓発計画の策定 入場券・転出者お知らせハガキのレイアウトの作成及び発注 投・開票所、期日前・不在者投票所の内定 施設使用の申込 (投票所、期日前投票所、開票所、会議室、駐車場等) 投票所開閉時刻の変更届出 (県からの照会) 開票管理者・同職務代理者の内定 (選任議決 6/12) 投票管理者・同職務代理者の内定 (選任議決 6/25) 投票・開票事務従事者の内定 (決定 6/25) 投票立会人の選任の推薦依頼準備 (選任議決 7/18) 期日前投票管理者・立会人の依頼準備 (選任議決 6/25) 期日前職務代理者・事務従事者の決定依頼準備 (選任議決 6/25) 民間事務従事者雇用依頼 (選任日 6/25) 諸物資の在庫調査、印刷物・消耗品等の発注 投票事務用紙一覧表の作成・投票所配布物等の作成 期日前・不在者・在外投票関係様式の作成・発注 在外投票用紙等受領 個人演説会の公営施設使用予定の依頼 ポスター掲示場の設置場所及び材質、形式の決定・発注 ポスター掲示場設置謝礼品の発注・納品 ポスター掲示場設置の許可申請開始 システムの打合せ、システム時間外申請 中間速報投票所14箇所の選定 委託契約 (警備、選挙公報配布) 締結 自動交付機、手動交付機、計数機等各種機器の点検委託契約 福井中央郵便局との打合せ (入場券の搬入・発送など) 諸印刷物、消耗品等の発注、啓発物資の発注 市政広報差込チラシの原稿作成準備 (7/10号)	



月 日	選挙期 日から	事 項	関係条文
5月29日 (水)	53日前	在外投票用書類(郵便投票)発送開始(任期満了日前60日)	令65の11-2 在外則23
6月3日 (月)	48日前	6月定時登録日	法22-1
6月4日 (火)	47日前	関係課へ業務協力依頼(市民課-選挙当日の勤務、子育て支援課-保育士の事務従事)	
6月7日 (金)	44日前	市町選管委員長・書記長・担当者合同会議(13:30~県庁6階大会議室) 【「選挙よろず相談所」開設...県】	
6月17日 (月)	34日前	【立候補予定者説明会...県】	
6月18日 (火)	33日前	関係課からの人選の報告 連合婦人会からの人選回答(期日前・当日投票事務従事者) シルバー人材センターからの人選回答(期日前投票立会人)	
6月19日 (水)	32日前	不在者投票指定病院等説明会(14:00 県生活学習館ユ-アイふくい)	
6月20日 (木)	31日前	【告示】...ポスター掲示場の設置場所決定 兼務課打合せ会議(10:00~ 別館大講堂) 期日前投票システム研修(13:30~、15:00~ 別館大講堂)  ポスター掲示場の設置場所決定の告示の写しを県に提出 ポスター掲示場の設置一覧表・位置図を県に提出 ポスター掲示場設置開始(6/28まで) 第1回投・開票速報リハーサル 不在者投票送致の依頼(部長等)	県公規6-3・4  県公規6-4
6月21日 (金)	30日前	期日前投票システム研修(10:00~、13:00~ 別館大講堂) 公民館主事会議での依頼(順化公民館) (投票立会人推薦、選挙公報の備付、投票所、個人演説会等) 県から投票用紙等の配布物を受領 選挙人名簿二重登録関係照会・通知の発送	
6月24日 (月)	27日前	入場券の納品	
6月25日 (火)	26日前	投票管理者・同職務代理者の決定 期日前投票管理者・同職務代理者の決定 投・開票事務従事者の決定	

月 日	選挙期 日から	事 項	関係条文
6月26日 (水)	25日前	転出者お知らせハガキ納品	
6月27日 (木)	24日前	【告示】選挙人名簿登録の移替えを延期する期間 (延期する期間：6/28～7/21) 11条関係の整理、データ入力締切	令17
6月28日 (金)	23日前	選挙人名簿登録の移替え停止 選挙人名簿抄本・入場券・転出者お知らせハガキの作成開始 総合支所へ投票箱、トランク、PC等搬送 ポスター掲示場設置完了	
7月1日 (月)	20日前	警察署に警備依頼(投票所の秩序保持・ポスター掲示場の注視)	
7月2日 (火)	19日前	投票立会人の推薦回答期限 投票立会人の選任通知書作成(選任日：7/18)	
7月3日 (水)	18日前	<b>登録基準日及び登録日</b> 【告示】選挙人名簿の登録抹消 【告示】直接請求・議会解散請求の数 【告示】ポスター掲示場の設置(完了)場所 選挙人名簿登録者数を県へ報告 入場券の発送開始(7/3～7/5) 期日前・不在者投票所の設営完了 選挙啓発開始(のぼり旗、横断幕など)	法22-3 法28 地自法74,76 法144の2-1・3・4 令22-1 令31-1
7月4日 (木)	17日前	<b>公 示 日</b> 【告示】投票所(選挙期日の5日前までに) 【告示】投票所開閉時刻の変更 【告示】投票管理者、同職務代理者の選任並びに住所及び氏名 【告示】期日前投票所 【告示】期日前投票管理者、同職務代理者の選任並びに住所、氏名及びそのものが職務を行うべき日 【告示】在外選挙人の期日前投票所の指定 【告示】不在者投票の事務を取り扱う場所及び時間等について 【告示】投票所、期日前投票所及び不在者投票記載場所の氏名等の掲示順序決定のくじを行う日時及び場所 選挙区選挙	法32-3 法41-1 法40-2 令25 法48の2-6,41-1 令25,49の7 法49の2-4,48の2-1・令66の13-4 [知らしめ告示] 法175 県規44-3

月 日	選挙期 日から	事 項	関係条文
		<p>【告示】開票の日時及び場所</p> <p>【告示】開票管理者、同職務代理者の選任並びに住所及び氏名</p> <p>【告示】開票立会人を定めるくじを行う日時及び場所 〔立候補届出受付・・・県〕</p> <p>在外選挙人名簿登録者数を県へ報告</p> <p>候補者の資格審査（選挙長から照会）</p> <p>選挙事務所設置及び異動届出受付開始</p> <p>公営施設使用の個人演説会開催申出受付開始</p> <p>開票立会人届出受付開始（選挙期日の3日前までに）</p> <p>立候補届出受理を県からの通知に基づき（期日前）投票管理 者・開票管理者へ通知</p> <p>投票所開閉時刻の変更を県へ届出及び当該投票所の管理者へ通知</p> <p>投票所・期日前投票・不在者投票記載場所の氏名等の掲示順序 決定のくじ 選挙区選挙（18：00～第15 B会議室） 〔名簿届出政党等の名称等掲示順序決定のくじ・・・県〕</p> <p>投票所・期日前投票所・不在者投票記載場所の氏名掲示書 （選挙区選挙）の作成・発注</p> <p>候補者の点字氏名掲示書作成（選挙区選挙）</p> <p>投票所・期日前投票所・不在者投票記載場所の氏名掲示書（比 例代表選挙）の作成・発注</p>	<p>法64</p> <p>令68</p> <p>法62-6</p> <p>令23の16-1</p> <p>県事規79</p> <p>法130-2</p> <p>法161、163</p> <p>法62-1</p> <p>令92-1,2,9,11</p> <p>法40-2</p> <p>法175</p> <p>法175-2</p> <p>法175</p>
7月5日 (金)	16日前	<p><b>期日前・不在者投票受付開始</b></p> <p>不在者投票用紙等郵送開始</p> <p>ゴミ収集車による啓発開始（7/19まで）</p> <p>入場券の発送完了</p>	<p>法48の2、49、令53-1,59</p> <p>の4-4</p> <p>令31-1</p>
7月6日 (土)	15日前	<p>街頭啓発（13:30 ショッピングシティ ベル）</p> <p>公営施設の個人演説会開始</p>	<p>法161,163</p>
7月8日 (月)	13日前	<p>マスコミ説明会（13：30～ 第8 A B会議室）</p> <p>選挙公報を県から受領（ちもり体育館）</p> <p>選挙公報の配布開始（7/8～7/10）</p> <p>福井大学で選挙コンシェルジュ（7/8・7/9 11：00～13：00）</p>	<p>法170-1</p>
7月9日 (火)	12日前	<p>投票管理者及び庶務係説明会（9:30 企業局5階大ホール）</p>	
7月10日 (水)	11日前	<p>開票事務従事者説明会（10:00 本館8階研修室）</p> <p>選挙公報の配布完了 公選法による配布期限：選挙期日の2日前</p> <p>市政広報（7月10日号）発行日</p> <p>福井工業大学で選挙コンシェルジュ（7/10・7/11 11：00～13：00）</p>	<p>法170-1</p>

月 日	選挙期 日から	事 項	関係条文
7月11日 (木)	10日前	第2回投・開票速報リハーサル 〔参議院名簿補充届出受付期限(選挙期日の10日前までに)〕	法86の3-2
7月12日 (金)	9日前	市町投・開票速報打合せ会議(13:30~県庁6階大会議室) 投票用紙梱包作業	
7月14日 (日)	7日前	〔啓発キャラバン隊による啓発・・・県〕	
7月16日 (火)	5日前	投票事務従事者民間人説明会(15:00・18:30 企業局5階大ホール) 開票所設営開始	
7月17日 (水)	4日前	郵便による不在者投票(在宅投票)及び在外投票の投票用紙 等の請求期限 (選挙期日の4日前まで)	令59の4-1 令65の11-1
7月18日 (木)	3日前	投票立会人への選任通知期限 投票管理者へ投票立会人の氏名等の通知 開票立会人の届出受付期限 公営施設使用の個人演説会開催申出期限 第3回投・開票速報リハーサル 〔補充立候補の届出(辞退)期限(選挙期日の3日前までに)・・・県〕	法38-1 令27 法62-1 法161、163 法86の4-5
7月19日 (金)	2日前	投票用紙・投票立会人の報酬等配布(10:00 第8AB会議室) 開票立会人へ参会通知 開票立会人の氏名等を開票管理者へ通知 投・開票速報リハーサル	法76、62-8 令70の2
7月20日 (土)	1日前	期日前・不在者投票最終日(不在者投票調書等作成) 投票所設営 選挙人名簿抄本等の配布(22:30 別館大講堂) 投票所設置場所から300m内の選挙事務所の閉鎖命令(24:00)	法48の2、49、令61 令28 法134-1
7月21日 (日)	0日前	<b>選 挙 期 日</b> 当日の有権者数を県へ報告・選管ホームページに掲載 投票中間速報及び確定速報を県へ報告・選管ホームページに掲載 不在者投票及び調書を投票管理者に送致(9:00~) 在外投票及び調書を指定投票管理者に送致 期日前投票を開票管理者へ送致 投票録の作成 開票立会人への事前説明(20:00 福井市体育館) 開票事務(21:15 福井市体育館)	令60、61 令61-4、65の19-2 法48の2-5、55 法66

月 日	選挙期 日から	事 項	関係条文
		開票中間速報及び確定速報を県へ報告・選管ホームページに掲載 開票録の作成 開票結果報告 【開票結果報告書・開票録の写し・投票録】 開票管理者から選挙長（選挙分会長）へ 【開票録・投票録・投票・選挙人名簿・投票箱・投票及び開票に関する書類】 開票管理者から福井市選挙管理委員会へ 【投票用紙等受払結果報告書】 開票管理者から福井市選挙管理委員会、 福井市選挙管理委員会から県選挙管理委員会へ	県事規 68 法 70 法 66-3、令 74 県事規 64-1 令 75、76 県事規 64-2 県事規 67-1
7 月 22 日 (月)	1 日後	開票結果報告書の作成・点検（投票録の点検を含む）及び 選挙長（県）への提出（開票録の写し・投票録を含む） 投票用紙等受払結果報告書の作成・点検及び県選管への提出 在外投票用紙及び封筒の受払実績調書の作成・県選管への 提出 体育館等の後始末	法 66-3、令 74 県事規 64-1 県事規 67-1 県事規 67-2
7 月 24 日 (水)	3 日後	〔選挙会（選挙区選挙）・選挙分会（比例代表選挙）…県〕 〔当選人への当選通知及び告示（選挙区選挙）…県〕 〔当選証書の付与（選挙区選挙）…県〕	法 80 法 101 の 3-2 法 105-1
8 月 20 日 (火)	3 0 日後	〔選挙（選挙区選挙）の効力に関する異議の申出期限…県〕 〔選挙（比例代表）の効力に関する異議の申出期限…中央選管〕	法 204 法 204
8 月 23 日 (金)	3 3 日後	〔当選（選挙区選挙）の効力に関する異議の申出期限…県〕	法 208-1
8 月 26 日 (月)	3 6 日後	〔当選（比例代表選挙）の効力に関する異議の申出期限…中央選管〕	法 208-1

## 2. 選挙期日及び立候補届出

(1) 選挙の期日 令和元年 7月21日(日)

(2) 選挙の期日の公示日 令和元年 7月 4日(木)

(3) 立候補の届出期日 令和元年 7月 4日(木)

(4) 候補者 下表のとおり

(ア) 選挙区選出議員選挙(福井県選挙区)

届出受理番号	届出年月日	届出の別	ふりがな候補者氏名	通称	本籍	住所	生年月日	党派	職業
1	令和元年 7月4日	本人	やまだかずお 山田和雄	山田かずお	福井県	福井県福井市 花堂北2丁目 6番29号	昭和42年 7月16日	日本 共産党	政役員
2	令和元年 7月4日	本人	しまたにまさみ 嶋谷昌美	嶋谷昌美	兵庫県	大阪府東大阪市長堂 3丁目12番10号 コートビュータワー702	昭和46年 2月2日	NHKから 国民を 守る党	キャリア・ コンサルタント
3	令和元年 7月4日	本人	たきなみひろふみ 滝波宏文	たきなみ宏文	福井県	福井県大野市 中野町一丁目5番6号	昭和46年 10月20日	自由 民主党	参議院議員

(イ) 比例代表選出議員選挙

届出番号	届出年月日	政党その他の政治団体の名称	略称	本部の所在地	代表者の氏名
1	令和元年 7月4日	にほんきょうさんとう 日本共産党	きょうさんとう 共産党	東京都渋谷区千駄ヶ谷4丁目26番 7号	しいかずお 志位和夫
2	令和元年 7月4日	じゆうみんしゅとう 自由民主党	じみんとう 自民党	東京都千代田区永田町1丁目11番 23号	あべしんぞう 安倍晋三
3	令和元年 7月4日	おりーぶのき オリーブの木	おりーぶ オリーブ	千葉県船橋市夏見4-16-4	くろかわあつひこ 黒川敦彦
4	令和元年 7月4日	しゃかいみんしゅとう 社会民主党	しゃみんとう 社民党	東京都中央区湊3-18-17 マルキ榎本ビル5階	またいせいじ 又市征治
5	令和元年 7月4日	こうめいとう 公明党	こうめい 公明	東京都新宿区南元町17番地	やまくちなつお 山口那津男
6	令和元年 7月4日	こくみんみんしゅとう 国民民主党	みんしゅとう 民主党	東京都千代田区永田町一丁目11番 1号 三宅坂ビル	たまきゆういちろう 玉木雄一郎
7	令和元年 7月4日	にっぽんいしんのかい 日本維新の会	いしん 維新	大阪府大阪市中央区島之内1-17-16 三栄長堀ビル	まついいちろう 松井一郎
8	令和元年 7月4日	こうふくじつげんとう 幸福実現党	こうふく 幸福	東京都港区赤坂2丁目10-8	しゃくりょうこ 积量子
9	令和元年 7月4日	りっけんみんしゅとう 立憲民主党	りっけん りっけん	東京都千代田区平河町2丁目12番 4号 ふじビル3階	えだのゆきお 枝野幸男
10	令和元年 7月4日	ろうどうのかいほうをめざすろうどうしゃとう 労働の解放をめざす労働者党	ろうどうしゃとう 労働者党	東京都練馬区春日町1丁目11番12 号 409号室	はやしひろよし 林 紘 義
11	令和元年 7月4日	えぬえいちけいからこくみんをまもるとう NHKから国民を守る党	えぬこくとう N国党	千葉県船橋市本町1丁目11番 29-101号	たちばなたかし 立花孝志
12	令和元年 7月4日	あんらくせいじどをかんがえるかい 安楽死制度を考える会	あんらくかい 安楽会	東京都大田区蒲田4丁目22番2号	さのひでみつ 佐野秀光
13	令和元年 7月4日	れいわしんせんくみ れいわ新選組	れいわ れいわ	東京都世田谷区桜丘5丁目27番1 号 ハイエスト桜丘101	やまもとたろう 山本太郎

## (ウ) 各政党等の名簿登載者

## 1. 日本共産党

氏名	性別	住所	生年月日	職業	所属・推薦	新・現・元
こいけ あきら 小池 晃	男	東京都品川区大井 3 丁目 9 番 9-802 号	昭和35年 6月 9日	党書記局長	所属	現
やました よしき 山下 よしき	男	大阪府大東市南津の辺町 8 番 14 号	昭和35年 2月27日	党副委員長	所属	現
かみ ともち 紙 智子	女	北海道札幌市白石区本通 13 丁目北 2 番 8-301 号	昭和30年 1月13日	党農漁民局長	所属	現
いのうえ さとし 井上 さとし	男	京都府京都市左京区吉田本町 24 番地 13	昭和33年 5月 5日	党幹部会委員	所属	現
にひ そうへい 仁比 そうへい	男	福岡県福津市光陽台 1 丁目 18 番地の 2	昭和38年10月16日	党中央委員	所属	現
うめむら さえこ 梅村 さえこ	女	埼玉県蕨市中央 2 丁目 7 番 19 号	昭和39年 6月28日	党准中央委員	所属	新
しいば かずゆき しいば かずゆき	男	千葉県船橋市三咲 8 丁目 8 番 25 号	昭和51年10月12日	党中央委員	所属	新
あやま りょうすけ 青山 了介	男	富山県富山市秋吉 158 番地 4	昭和50年 3月26日	党富山県常任委員	所属	新
ありさか ちひろ 有坂 ちひろ	女	長野県伊那市西箕輪 3900 番地 938	昭和49年12月19日	党長野県上伊那地区副委員長	所属	新
いとう たつや 伊藤 達也	男	群馬県高崎市小八木町 1290 番地 6	昭和58年 5月14日	党群馬県常任委員	所属	新
いとう りちこ 伊藤 りち子	女	北海道札幌市白石区本通 6 丁目北 5 番 1-403 号	昭和36年 6月28日	党北海道平和運動部長	所属	新
おおの さとみ 大野 聖美	女	兵庫県神戸市灘区都通 3 丁目 2 番 7-401 号	昭和59年 9月 6日	党兵庫県福祉・子育て委員長	所属	新
かまの しょうじ 鎌野 祥二	男	京都府相楽郡精華町桜が丘一丁目 20 番地 7	昭和42年 8月12日	党奈良県常任委員	所属	新
こくぼ たけし 小久保 剛志	男	埼玉県上尾市大字小敷谷 77 番地 1 西上尾第二団地 2-19-503	昭和50年 2月20日	党埼玉県政策委員	所属	新
さとう ちひろ 佐藤 ちひろ	女	京都府宇治市神明石塚 6 番地の 6	昭和54年10月18日	党京都子ども・若者支援推進プロジェクトリーダー	所属	新
しまぶく けいすけ 島袋 恵祐	男	沖縄県沖縄市古謝津嘉山町 43 番 19 号 コホ M K 301	昭和61年 8月28日	党沖縄県中部地区副委員長	所属	新
しもおく なほ 下奥 奈歩	女	愛知県豊橋市弥生町字西豊和 74 番地 1 (2-102)	昭和62年 4月27日	党愛知県准県委員	所属	新
すみより さとみ 住寄 聡美	女	岡山県倉敷市中島 922 番地 9	昭和58年 4月29日	党岡山県委員会職員	所属	新
たなべ けんいち 田辺 健一	男	香川県高松市林町 2069 番地 12	昭和56年 6月13日	党香川県常任委員	所属	新
ぬまがみ とくみつ 沼上 徳光	男	神奈川県茅ヶ崎市甘沼 577 番地 4-205 セントラル三和	昭和61年 5月25日	党神奈川県准県委員	所属	新
はら じゅんこ 原 純子	女	東京都練馬区土支田 4 丁目 18 番 2-208 号	昭和39年 8月10日	党東京都常任委員	所属	新
ふじもと ゆり 藤本 友里	女	秋田県北秋田市桂瀬字檜岱 95 番地 5	昭和54年 5月 4日	党秋田県常任委員	所属	新
ふなやま ゆみ ふなやま 由美	女	宮城県仙台市太白区西中田 5 丁目 19 番 8 号	昭和43年 4月22日	党宮城県常任委員	所属	新
まつざき まこと まつざき 真琴	女	鹿児島県鹿児島市吉野町 6039 番地 6	昭和33年 4月16日	党中央委員	所属	新
やまもと ちよこ 山本 千代子	女	徳島県徳島市中島田町 1 丁目 5 番地	昭和24年 1月 2日	党徳島県平和運動部長	所属	新
やまもと のりこ 山本 のりこ	女	大阪府大阪市東住吉区西今川 4 丁目 9 番 7 号 X7 栄 606 号	昭和60年10月19日	党大阪子育て・若者支援部長	所属	新

## 2. 自由民主党

氏名	性別	住所	生年月日	職業	所属・推薦	新・現・元
あかいかい まさあき 赤池 まさあき	男	山梨県甲府市住吉1丁目2番7号	昭和36年7月19日	参議院議員	所属	現
ありむら はるこ ありむら 治子	女	東京都千代田区麹町四丁目7番地 参議院麹町議員宿舎西棟505号	昭和45年9月21日	参議院議員	所属	現
いしだ まさひろ 石田 まさひろ	男	東京都大田区大森北三丁目36番14号	昭和42年5月20日	参議院議員	所属	現
いとかわ まさあき 糸川 まさあき	男	群馬県桐生市相生町2丁目489番地の4 笹川方	昭和49年12月21日	公益財団法人全日本空手道連盟理事	所属	新
いのうえ よしゆき 井上 よしゆき	男	神奈川県小田原市栄町1丁目8番11号	昭和38年3月12日	比例区支部長	所属	元
えとう せいいち えとう せいいち	男	大分県大分市大字八幡1927番地の2 (ハ'化牝'ユ-茶屋ヶ台602)	昭和22年10月1日	参議院議員	所属	現
おかわ しんじ 小川 しんじ	男	東京都三鷹市下連雀5丁目5番1-106号	昭和30年8月17日	無職	所属	新
おだち もとゆき おだち 源幸	男	東京都江東区富岡1丁目7番12号 アソビレジ-ル301	昭和38年10月9日	比例区支部長	所属	元
かくた みつよし かくた 充由	男	栃木県宇都宮市西川田町489番地18	昭和50年2月6日	会社役員	所属	新
きたむら つねお 北村 経夫	男	山口県熊毛郡田布施町大字下田布施1068番地1	昭和30年1月5日	参議院議員	所属	現
きむら よしお 木村 よしお	男	香川県さぬき市津田町津田1026番地	昭和23年4月17日	参議院議員	所属	現
くまだ あつし くま田 あつし	男	奈良県奈良市百楽園五丁目7番3-202号	昭和46年3月3日	会社役員	所属	新
さとう のぶあき 佐藤 のぶあき	男	東京都杉並区和泉2丁目33番13号	昭和22年11月8日	参議院議員	所属	現
さとう まさひさ 佐藤 まさひさ	男	埼玉県さいたま市北区别所町105番地4 グラン-コート大宮別所805号	昭和35年10月23日	参議院議員	所属	現
さんとう あきこ 山東 昭子	女	東京都世田谷区駒沢4丁目25番8号	昭和17年5月11日	参議院議員	所属	現
たなか まさし 田中 まさし	男	東京都港区港南2丁目12番28-1202号	昭和40年10月11日	団体職員	所属	新
つげ よしふみ つげ 芳文	男	愛知県名古屋守山区四軒家二丁目560番地	昭和20年10月11日	参議院議員	所属	現
なかだ ひろし 中田 宏	男	神奈川県横浜市中区山下町168番地1 レイソウ横浜601号室	昭和39年9月20日	コンサルタント	所属	新
はしもと せいこ 橋本 聖子	女	千葉県大網白里市北飯塚175番地16	昭和39年10月5日	参議院議員	所属	現
はにゅうだ たかし 羽生田 たかし	男	群馬県前橋市本町二丁目19番1号	昭和23年3月28日	参議院議員	所属	現
ひが なつみ ひが なつみ	女	沖縄県沖縄市胡屋1丁目18番17号	昭和33年10月3日	比例区支部長	所属	新
ほんだ あきこ 本田 あきこ	女	熊本県熊本市西区花園7丁目12番16号	昭和46年9月29日	日本薬剤師連盟副会長	所属	新
まるやま かずや 丸山 和也	男	埼玉県三郷市早稲田1丁目25番地2	昭和21年1月23日	弁護士	所属	現
みずぐち なおと 水口 なおと	男	東京都町田市金森6丁目18番10号	昭和55年1月18日	団体役員	所属	新
みやざき まさお 宮崎 まさお	男	東京都江東区豊洲3丁目6番5-2806号	昭和38年12月3日	全国土地改良政治連盟顧問	所属	新
みやもと しゅうじ 宮本 しゅうじ	男	石川県能美市松が岡五丁目191番地	昭和46年3月27日	参議院議員	所属	現
もりもと かつや 森本 勝也	男	奈良県奈良市東九条町1279番地の1	昭和50年7月24日	比例区支部長	所属	新



やまだ たろう 山田 太郎	男	東京都大田区北千束一丁目 15 番 8 号	昭和42年 5月12日	会社社長	所属	元
やまだ としお 山田 としお	男	東京都江東区豊洲 6 丁目 2 番 29-2409 号	昭和21年11月29日	参議院議員	所属	現
やまもと さこん 山本 左近	男	愛知県豊橋市浪ノ上町 7 番地の 1	昭和57年 7月 9日	社会福祉法人 理事	所属	新
わだ まさむね 和田 まさむね	男	宮城県仙台市青葉区宮町 3 丁目 7 番 25 - 3 号	昭和49年10月14日	参議院議員	所属	現

優先的に当選人となるべき候補者

氏 名	性別	住 所	生年月日	職 業	所属・推薦	新・現・元
みき とおる 三木 とおる	男	徳島県吉野川市鴨島町喜来 304 番地 8	昭和42年 7月10日	参議院議員	所属	現
みうら やすし 三浦 靖	男	島根県大田市川合町川合 1693 番地	昭和48年 4月 9日	比例区支部長	所属	新

3 . オリーブの木

氏 名	性別	住 所	生年月日	職 業	所属・推薦	新・現・元
くろかわ あつひこ 黒川 あつひこ	男	愛媛県今治市末広町 4 丁目 3 番地の 6	昭和53年 9月 6日	市民団体代表	所属	新
あまき なおと 天木 直人	男	栃木県那須塩原市東三島 6 丁目 393 番地 23	昭和22年 7月19日	政治団体代表	所属	新
おがわ まなぶ 小川 まなぶ	男	千葉県船橋市本町 4 丁目 40 番 18-401 号	昭和38年 2月23日	会社員	所属	新
わかばやし あき 若林 アキ	女	東京都港区台場 1 丁目 1 番 2-606 号	昭和40年10月26日	ジャーナリス ト	所属	新

4 . 社会民主党

氏 名	性別	住 所	生年月日	職 業	所属・推薦	新・現・元
よしだ ただとも 吉田 ただとも	男	大分県大分市にじが丘 3 丁目 9 番地 の 2	昭和31年 3月 7日	政党役員	所属	元
なかむら みお 仲村 みお	女	沖縄県沖縄市泡瀬 2 丁目 40 番 1 号	昭和47年 5月24日	政党役員	所属	新
おおつばき ゆうこ 大椿 ゆうこ	女	大阪府大阪市生野区生野西 4 丁目 20 番 16 号	昭和48年 8月14日	政党役員	所属	新
やの あつこ 矢野 あつ子	女	東京都大田区西六郷一丁目 2 番 14-206 号	昭和43年 2月 4日	政党職員	所属	新

5 . 公明党

氏 名	性別	住 所	生年月日	職 業	所属・推薦	新・現・元
わかまつ かねしげ 若松 かねしげ	男	福島県郡山市清水台二丁目 6 番 18 号 グリーンウッド 郡山 601 号	昭和30年 8月 5日	参議院議員	所属	現
ひらき だいさく 平木 だいさく	男	千葉県市川市市川南 3-12 パークシティ市川 C-605	昭和49年10月16日	参議院議員	所属	現
にいづま ひでき 新妻 ひでき	男	愛知県名古屋市中区錦 1-7-7 シティ丸の内サウス 1101 号	昭和45年 7月22日	参議院議員	所属	現
やまもと かなえ 山本 かなえ	女	大阪府豊中市岡上の町 2 丁目 3 番 4-302 号	昭和46年 5月14日	参議院議員	所属	現
やまもと ひろし 山本 ひろし	男	香川県高松市浜ノ町 7-25 サウス浜ノ町ツインタワー 304 号	昭和29年12月 9日	参議院議員	所属	現

かわの よしひろ かわの 義博	男	福岡県福岡市早良区高取 1-1-12-401号	昭和52年12月 1日	参議院議員	所属	現
しおた ひろあき 塩田 ひろあき	男	東京都世田谷区三宿 1-25-10	昭和37年 1月19日	政党職員	所属	新
たかはし じろう 高橋 次郎	男	埼玉県さいたま市見沼区堀崎町 1122-2-309	昭和42年 8月19日	政党職員	所属	新
しおざき たけし 塩崎 剛	男	東京都小平市天神町 1-27-7	昭和46年 5月19日	政党職員	所属	新
むらなか かつや 村中 克也	男	東京都日野市旭が丘 2-8-16-204	昭和46年 7月24日	政党職員	所属	新
つのだ けんいちろう 角田 健一郎	男	大阪府河内長野市栄町 27-13	昭和47年 2月26日	政党職員	所属	新
にしだ よしみつ 西田 義光	男	埼玉県川口市元郷 3-5-3 テラスハウス・アトックスU号室	昭和52年 7月11日	政党職員	所属	新
こくぶ りゅうさく 国分 隆作	男	埼玉県川越市神明町 1-41	昭和52年12月 7日	政党職員	所属	新
たけしま まさと 竹島 正人	男	東京都文京区本駒込 5-4-6-502	昭和53年 3月21日	政党職員	所属	新
さかもと みちお 坂本 道応	男	香川県高松市上林町 529-1 プライムアセット上林 A	昭和53年12月25日	政党職員	所属	新
ふじい のぶしる 藤井 伸城	男	東京都足立区新田 3-35-21-1010	昭和54年 9月 9日	政党職員	所属	新
なら なおき 奈良 直記	男	東京都葛飾区柴又 5-26-15-303	昭和56年 2月24日	政党職員	所属	新

## 6 . 国民民主党

氏 名	性別	住 所	生年月日	職 業	所属・推薦	新・現・元
いしがみ としお 石上 としお	男	神奈川県横浜市港北区新吉田東二丁目 11 番 15 号	昭和37年 1月18日	参議院議員	所属	現
いそざき てつじ いそざき 哲史	男	東京都世田谷区祖師谷 4 丁目 33 番 21-8 号	昭和44年 4月 7日	参議院議員	所属	現
おおしま くすお 大島 九州男	男	福岡県直方市知古 2 丁目 5 番 38 号	昭和36年 6月11日	参議院議員	所属	現
おやまだ つねこ 小山田 つね子	女	東京都豊島区目白 4 丁目 35 番 19 号	昭和53年 5月29日	行政書士	所属	新
さかい りょーすけ 酒井 リョースケ	男	神奈川県横浜市港北区綱島西一丁目 4 番 2 号 シェル 綱島 3F	昭和47年 5月22日	NPO法人 理事	所属	新
すずき さとる 鈴木 覚	男	神奈川県川崎市麻生区片平 5 丁目 24 番 9-308 号	昭和53年 9月 5日	政党職員	所属	新
たなか ひさや 田中 ひさや	男	千葉県千葉市若葉区高品町 151 番地 2 ウットパーク東千葉 517 号	昭和34年 1月11日	団体役員	所属	新
たむら まみ 田村 まみ	女	千葉県浦安市北栄 3 丁目 31 番 2 - 203 号 FREA 浦安	昭和51年 4月23日	労組職員	所属	新
なかざわ けん 中沢 健	男	千葉県浦安市明海 4 丁目 2 番 11-2502 号 望海の街	昭和30年 1月 7日	代議士秘書	所属	新
はまの よしふみ 浜野 よしふみ	男	東京都千代田区麹町四丁目 7 番地 参議院麹町議員宿舎西棟 101 号	昭和35年12月21日	参議院議員	所属	現
ひめい ゆみこ ひめい ゆみこ	女	岡山県岡山市北区学南町二丁目 5 番 73 号	昭和34年 2月14日	司法書士	所属	元
ふじかわ たけと 藤川 たけと	男	神奈川県川崎市麻生区白鳥 1 丁目 1 番 5-103 号	昭和43年12月24日	政党職員	所属	新
まだか よりこ 円 より子	女	東京都新宿区中里町 6 番地 1 号 八ッ木 仏神楽坂 610	昭和22年 2月10日	評論家	所属	元
やました ようこ 山下 ようこ	女	東京都立川市柴崎町 1 丁目 17 番 16 号	昭和33年11月17日	アナウンサー	所属	新

## 7. 日本維新の会

氏名	性別	住所	生年月日	職業	所属・推薦	新・現・元
むろい くにひこ むろい 邦彦	男	兵庫県尼崎市稲葉荘1丁目6番2号	昭和22年4月10日	参議院議員	所属	現
ふじまき たけし 藤巻 健史	男	東京都目黒区平町1丁目13番18号	昭和25年6月3日	参議院議員	所属	現
やまくち かずゆき 山口 かずゆき	男	福島県郡山市富田東二丁目143番地	昭和31年4月7日	参議院議員	所属	現
すずき むねお 鈴木 宗男	男	北海道釧路市鳥取北4丁目8番15号	昭和23年1月31日	地域政党代表	所属	新
うめむら さとし 梅村 さとし	男	大阪府池田市満寿美町6番23-A号	昭和50年2月13日	内科医師	所属	元
しばた たくみ しばた 巧	男	富山県小矢部市清水2967番地	昭和35年12月11日	比例区支部長	所属	元
そらもと せいき 空本 せいき	男	広島県東広島市西条町下見4623番地15	昭和39年3月11日	会社役員	所属	新
あらき だいじゅ あらき 大樹	男	栃木県宇都宮市長岡町888番地5	昭和46年2月26日	公益財団法人理事長	所属	新
いわぶち みちこ いわぶち 美智子	女	東京都世田谷区野沢4丁目20番3-204号	昭和30年8月4日	団体役員	所属	新
おくだ まり 奥田 まり	女	愛知県名古屋守山区桔梗平一丁目906番地	昭和58年6月16日	会社役員	所属	新
くしだ ひさこ くしだ 久子	女	神奈川県横浜市保土ヶ谷区川島町683番地61	昭和40年10月20日	比例区支部長	所属	新
くわはら くみこ くわはら くみこ	女	大分県佐伯市向島1丁目5番8号	昭和61年2月7日	比例区支部長	所属	新
もりぐち あゆみ 森口 あゆみ	女	三重県名張市緑が丘東182番地	昭和40年4月18日	芸能事務所代表	所属	新
やながせ ひろふみ やながせ 裕文	男	東京都大田区千鳥二丁目35番5号	昭和49年11月8日	政治団体代表	所属	新

## 8. 幸福実現党

氏名	性別	住所	生年月日	職業	所属・推薦	新・現・元
しゃくりょうこ 釈 りょうこ	女	東京都品川区上大崎1丁目5番63号 I7ビル白金台201	昭和44年11月10日	党首	所属	新
まつしま ひろのり 松島 ひろのり	男	神奈川県横浜市港南区港南一丁目14番5-411号	昭和32年7月12日	政党役員	所属	新
おいかわ ゆきひさ 及川 幸久	男	東京都江東区有明1丁目2番11-307号	昭和35年6月18日	政党役員	所属	新

## 9. 立憲民主党

氏名	性別	住所	生年月日	職業	所属・推薦	新・現・元
いしかわ たいが 石川 大我	男	東京都豊島区西巣鴨3丁目21番11号	昭和49年7月3日	政党役員	所属	新
いちい さやか 市井 紗耶香	女	東京都世田谷区桜新町1丁目7番9号 リバー桜新町503	昭和58年12月31日	タレント	所属	新
いまいずみ まお 今泉 まお	女	京都府京都市左京区一乗寺弘殿町56番地 ハイムワゴン一乗寺E2	昭和53年11月25日	展示プランナー	所属	新
おくむら まさよし 奥村 まさよし	男	神奈川県逗子市新宿1丁目2番3-222号	昭和53年3月30日	団体役員	所属	新

おざわ まさひと 小沢 まさひと	男	山梨県甲府市飯田 5 丁目 17 番 18 号	昭和40年 8月13日	労組役員	所属	新
おしどり まこ おしどり マコ	女	東京都中央区勝どき 1 丁目 1 番 1-335 号	昭和50年 4月 8日	芸人	所属	新
おまた いっぺい おまた 一平	男	神奈川県横浜市港北区仲手原二丁目 24 番 1 号	昭和27年 2月 2日	早稲田大学大学院兼任講師	所属	新
かわだ りゅうへい 川田 龍平	男	京都府京都市左京区吉田河原町 14 番地 エルパ-クスピア京都鴨川 317	昭和51年 1月12日	参議院議員	所属	現
きし まきこ 岸 まきこ	女	北海道岩見沢市栗沢町上幌 2334 番地	昭和51年 3月24日	労組役員	所属	新
さいとう りえ 斉藤 りえ	女	東京都北区田端新町 2 丁目 24 番 1-1303 号 HF 田端レジデンス	昭和59年 2月 3日	政党役員	所属	新
さとう かおり 佐藤 かおり	女	北海道函館市人見町 4 番 17-504 号 プレミアム人見町	昭和42年11月16日	政党役員	所属	新
しおみ しゅんじ しおみ 俊次	男	奈良県奈良市右京五丁目 6 番地の 8	昭和24年 7月18日	医師	所属	新
しらさわ みき 白沢 みき	女	東京都港区南麻布 5 丁目 15 番 2 - 401 号	昭和41年11月14日	フリーアナウンサー	所属	新
すどう げんき 須藤 元気	男	東京都千代田区神田錦町三丁目 20 番地 錦町トラッド スクエア 1605 号	昭和53年 3月 8日	会社役員	所属	新
なかむら ゆきこ 中村 ゆきこ	女	岩手県盛岡市中野一丁目 20 番 32 号	昭和40年 1月18日	会社役員	所属	新
ふかがい とおる 深貝 とおる	男	北海道札幌市清田区平岡公園東 5 丁目 10 番 7 号	昭和28年 8月 1日	行政書士	所属	新
ふじた ゆきひさ ふじた 幸久	男	茨城県水戸市笠原町 975 番地の 11	昭和25年 4月19日	参議院議員	所属	現
まの さとし まの さとし	男	愛知県名古屋市区北区杉村一丁目 3 番 17 号	昭和36年 6月14日	会社経営	所属	新
みずおか しゅんいち みずおか 俊一	男	兵庫県神戸市西区春日台 2 丁目 4 番地の 20	昭和31年 6月13日	労組役員	所属	元
もりや たかし もりや たかし	男	東京都西多摩郡檜原村 714 番地 1 号	昭和42年 6月28日	労組役員	所属	新
よしかわ さおり 吉川 さおり	女	東京都千代田区麹町四丁目 7 番地 参議院麹町議員宿舍東棟 209 号	昭和51年10月 9日	参議院議員	所属	現
わかばやし ともこ 若林 ともこ	女	神奈川県横浜市青葉区大場町 103 番地 18	昭和36年10月27日	団体役員	所属	新

## 10. 労働の解放をめざす労働者党

氏名	性別	住所	生年月日	職業	所属・推薦	新・現・元
はやし ひろよし 林 ひろよし	男	東京都中野区白鷺 1 丁目 4-1-512	昭和13年 7月24日	無職	所属	新
きくち さとし 菊池 里志	男	神奈川県横浜市南区井土ヶ谷中町 100 番地	昭和16年11月 6日	無職	所属	新
よしむら ふみお 吉村 ふみお	男	愛媛県新居浜市下泉町 1 丁目 8 番 50 号	昭和28年10月24日	無職	所属	新

### 優先的に当選人となるべき候補者

氏名	性別	住所	生年月日	職業	所属・推薦	新・現・元
いとう けいこ 伊藤 恵子	女	岡山県笠岡市白石島 1164	昭和22年 5月 4日	無職	所属	新

### 1 1 . N H K から国民を守る党

氏 名	性別	住 所	生年月日	職 業	所属・推薦	新・現・元
たちばな たかし 立花 孝志	男	東京都葛飾区西新小岩 1 丁目 3 番 4 - 513 号 シェイク新小岩	昭和42年 8月15日	立花孝志ひとり放送局 代表取締役社長	所属	新
はまだ さとし 浜田 聡	男	岡山県倉敷市鶴形 1 丁目 5 番 33-1001 号 ライオス マンション倉敷鶴形	昭和52年 5月11日	医師	所属	新
おかもと ゆきのぶ 岡本 介伸	男	東京都狛江市東和泉 1 丁目 21 番 6 号	昭和45年 9月15日	団体役員	所属	新
くままる えいじ 熊丸 英治	男	福岡県久留米市梅満町 669 番地	昭和44年 9月24日	投資家	所属	新

### 1 2 . 安楽死制度を考える会

氏 名	性別	住 所	生年月日	職 業	所属・推薦	新・現・元
さの ひでみつ 佐野 秀光	男	東京都大田区上池台 5 丁目 22 番 24 号	昭和45年 9月30日	会社役員	所属	新

### 1 3 . れいわ新選組

氏 名	性別	住 所	生年月日	職 業	所属・推薦	新・現・元
やまもと たろう 山本 太郎	男	東京都千代田区麹町 4 丁目 7 番	昭和49年11月24日	参議院議員	所属	現
はすいけ とある はすいけ 透	男	新潟県柏崎市土合 931 番	昭和30年 1月 3日	無職	所属	新
やすとみ あゆみ やすとみ 歩	男	埼玉県東松山市殿山町 26 番 12 号	昭和38年 3月22日	大学教授	所属	新
みつい よしふみ 三井 よしふみ	男	千葉県佐倉市白銀 1 丁目 18 番 1 号	昭和31年 9月29日	自営業	所属	新
つじむら ちひろ 辻村 ちひろ	男	東京都杉並区和田 2 丁目 47 番 19 号	昭和42年11月14日	団体職員	所属	新
おおにし つねき 大西 つねき	男	神奈川県横浜市青葉区あざみ野南 2 丁目 6 番 16 号	昭和39年 2月29日	会社役員	所属	新
わたなべ てるこ 渡辺 てる子	女	東京都新宿区原町 2 丁目 19 番	昭和34年 5月 7日	無職	所属	新

#### 優先的に当選人となるべき候補者

氏 名	性別	住 所	生年月日	職 業	所属・推薦	新・現・元
ふなご やすひこ ふなご やすひこ	男	千葉県松戸市常盤台 5 丁目 17 番 10 号	昭和32年10月 4日	会社役員	所属	新
きむら えいこ 木村 英子	女	東京都多摩市馬引沢 1 丁目 4 番 1 号	昭和40年 5月11日	団体代表	所属	新

### 3. 選挙人名簿登録者数

#### (1) 選挙人名簿の登録要件等

公示日 令和元年 7月 4日(木)  
 投票日 令和元年 7月 21日(日)  
 選挙時登録基準日及び登録日 令和元年 7月 3日(水)  
 年齢要件 選挙期日において、年齢満18年以上の者(平成13年7月22日以前に生まれた者)  
 住所要件 登録基準日において、引き続き3ヶ月以上福井市に住所を有すること。  
 (平成31年4月3日以前に転入届出をした者)  
 転出者 平成31年3月3日以後の転出者は選挙権を有する  
 登録の移替え 令和元年6月28日以降7月21日まで停止  
 6月27日(木)までの転居者は新しい住所地で投票  
 6月28日(金)以降の転居者は元の住所地で投票

#### (2) 投票区別の選挙人名簿登録者数

投票区	男	女	計	投票区	男	女	計	投票区	男	女	計
1	911	1,171	2,082	38	1,238	1,422	2,660	75	166	204	370
2	593	696	1,289	39	1,065	1,187	2,252	76	642	696	1,338
3	818	951	1,769	40	3,197	3,403	6,600	77	1,583	1,668	3,251
4	720	678	1,398	41	1,558	1,672	3,230	78	368	405	773
5	572	668	1,240	42	2,306	2,783	5,089	79	64	78	142
6	978	1,120	2,098	43	1,450	1,570	3,020	80			
7	980	1,046	2,026	44	1,245	1,388	2,633	81			
8	837	943	1,780	45	2,117	2,268	4,385	82	236	276	512
9	2,793	3,035	5,828	46	1,174	1,232	2,406	83	88	115	203
10	2,423	2,571	4,994	47	676	757	1,433	84			
11	2,631	2,794	5,425	48	1,992	2,064	4,056	85			
12	3,065	3,243	6,308	49	2,543	2,768	5,311	86	141	135	276
13	3,187	3,451	6,638	50	1,638	1,790	3,428	87	225	242	467
14	84	85	169	51	2,131	2,192	4,323	88	120	126	246
15	3,818	4,075	7,893	52	269	273	542	89	81	98	179
16	3,273	3,397	6,670	53	2,163	2,426	4,589	90	77	91	168
17	2,273	2,603	4,876	54	1,032	1,143	2,175	91	105	120	225
18	882	986	1,868	55	539	602	1,141	92	123	136	259
19	934	974	1,908	56	487	525	1,012	93	42	41	83
20	1,670	1,678	3,348	57	1,091	1,182	2,273	94	321	361	682
21	1,374	1,353	2,727	58	320	333	653	95	62	78	140
22	2,341	2,534	4,875	59	102	118	220	96	113	124	237
23	1,337	1,388	2,725	60	371	379	750	97			
24	13	20	33	61	312	331	643	98	1,053	1,131	2,184
25	222	275	497	62	128	140	268	99	114	119	233
26	167	178	345	63	530	609	1,139	100	128	153	281
27	38	50	88	64	188	191	379	101	403	428	831
28	176	208	384	65	32	37	69	102	280	303	583
29				66	328	387	715	103	399	419	818
30	1,104	1,174	2,278	67	1,454	1,578	3,032	104	359	378	737
31	1,262	1,435	2,697	68	825	898	1,723	105	251	299	550
32	1,139	1,246	2,385	69	3,165	3,444	6,609	106	891	914	1,805
33	1,439	1,539	2,978	70	719	756	1,475	107	1,516	1,682	3,198
34	2,519	2,725	5,244	71	649	686	1,335	108	1,392	1,534	2,926
35	1,962	2,007	3,969	72	315	361	676	109	2,165	2,356	4,521
36	974	1,063	2,037	73	776	812	1,588	計	105,023	113,917	218,940
37	976	1,144	2,120	74	905	996	1,901				

	男	女	計
在外選挙人	48	78	126

	男	女	計
福井市合計(国内+在外)	105,071	113,995	219,066

## 4. 投票

### (1) 期日前投票

#### (ア) 期日前投票期間

令和元年7月5日(金)～7月20日(土)(一部の期日前投票所を除く)

#### (イ) 期日前投票所一覧

期日前投票所名称	所在地	投票時間
福井市役所(市民ホール) <sup>1</sup>	大手3丁目10-1	午前8時30分から午後8時まで <sup>1</sup>
すかっとランド九頭竜	天菅生町3-10	
森田公民館	下森田藤巻町2	
防災センター	和田東2丁目2207	
美山総合支所	美山町7-1	
越廼公民館	茶崎町1-68	
清水総合支所	小羽町27-1	
西武福井店(8階特設会場)	中央1丁目8-1	午前10時から午後7時30分まで
アピタ福井店(2階まなびサイト前)	飯塚町11-111	午前9時から午後8時まで
パロ-新田塚店(パブリックスペース)	二の宮5丁目18-32	午前10時から午後8時まで
ラプリーパートナー エルパ(1階こどもひろば前) <sup>2</sup>	大和田2丁目1212	
パリオCITY(2階専門店街)	松城町12-7	
ショッピングシティベル(2階特設会場)	花堂南2丁目16-1	
福井大学 <sup>3</sup>	文京3丁目9-1	午前10時から午後6時まで
福井工業大学 <sup>3</sup>	学園3丁目6-1	

1 福井市役所は7月19日(金)のみ午後9時まで

2 7月17日(水)を除く

3 7月17日(水)から19日(金)の3日間のみ開設

### (2) 投票の日時

令和元年7月21日(日)午前7時から午後8時まで

なお、次ページ「(3) 投票所一覧」の投票区欄において 印のついた投票所は閉じる時刻を繰上げており、午後7時に閉鎖した。

### (3) 投票所一覧 次ページに掲載

変更箇所

第65投票所: 高須城小学校 高須町集落センター

### (4) 投票所に使用した施設の内訳

市役所	保育園	幼稚園	こども園	ろう学校	小学校	中学校	公民館	集会施設	寺院	その他	計
1	7	1	2	1	20	5	30	28	2	6	103

(3) 投票所一覧

投票区	施設名称	所在地	投票区	施設名称	所在地
1	福井市役所(市民ホール)	大手3丁目10-1	56	大安寺公民館	四十谷町5-20-1
2	(旧)足羽保育園	足羽1丁目15-25	57	川西コミュニティセンター	砂子坂町5-58
3	足羽公民館	足羽2丁目12-31	58	本郷公民館	荒谷町19-55
4	(旧)明里保育園	明里町9-1	59	一王寺町ふれあい会館	一王寺町8-5-1
5	(旧)南部保育園	西木田1丁目16-20	60	東住民センター	石橋町4-14
6	豊小学校	月見3丁目9-1	61	小幡町集落生活改善センター	小幡町10-80
7	持寶院	西木田3丁目9-2	62	白方町民会館	白方町36-2
8	専照寺	みのり2丁目3-7	63	鷹巣公民館	藁町14-7
9	木田公民館	木田1丁目1401	64	長橋小学校	長橋町18-48
10	板垣町生活改善センター	板垣2丁目2905	65	高須町集落センター	高須町63-7
11	和田公民館	御幸4丁目9-20	66	宮ノ下公民館	島山梨子町22-9
12	清明公民館	下荒井町8-414	67	森田小学校	下森田新町1136
13	麻生津公民館	浅水三ヶ町1-93	68	八重巻公会堂	八重巻中町29-3
14	三尾野町ふれあい会館	三尾野町7-41	69	森田中学校	上野本町1丁目1077
15	社南小学校	種池2丁目128	70	酒生小学校	成願寺町5-1
16	社北小学校	若杉4丁目143	71	篠尾町集落センター	篠尾町54字宮前18
17	社西小学校	下江守町22-18	72	一乗ふるさと交流館	東新町1-21
18	順化小学校	大手3丁目16-1	73	上文殊公民館	北山町34-1
19	西部保育園	花月2丁目10-10	74	文殊小学校	下河北町53-1
20	湊保育園	光陽1丁目9-8	75	小稲津町集落生活改善センター	小稲津町65-1
21	日光こども園	日光2丁目22-20	76	六奈小学校	上筋生田町5-16
22	東安居小学校	水越2丁目503	77	東郷小学校	栃泉町3-105
23	安居中学校	本堂町12-4	78	美山公民館下宇坂分館	市波町25-11-1
24	一光公民館	下一光町6-5	79	美山公民館芦見分館	西中町3-9-1
25	国見小学校	鮎川町109-3-3	80		
26	大丹生町集落センター	大丹生町47-19	81		
27	国見町ふれあいセンター	国見町28-13-1	82	美山公民館羽生分館	太宮町11-8
28	殿下小中学校	風尾町6-24	83	美山公民館上味見分館	中手町10-3-1
29			84		
30	旭公民館	手寄2丁目1-1	85		
31	御幸保育園	御幸2丁目7-29	86	美山公民館下味見分館	西河原町18-33-1
32	若草こども園	城東2丁目10-13	87	美山公民館	美山町2-12
33	日之出小学校	日之出5丁目11-1	88	蔵作農事集会所	蔵作町9-37-1
34	円山小学校	北四ツ居3丁目15-17	89	高田集落生活改善センター	高田町32-49
35	上北野保育園	上北野1丁目22-46	90	三万谷公民館	三万谷町34-32-1
36	岡保公民館	河水町10-13	91	小和清水ふれあい会館	小和清水町11-7-6
37	宝永公民館	松本4丁目8-4	92	計石集落生活改善センター	計石町32-1
38	進明中学校	松本1丁目10-1	93	間戸ふれあい会館	間戸町21-47の1、2
39	小嶋幼稚園	志比口2丁目25-25	94	越廼公民館	柴崎町1-68
40	啓蒙公民館	開発1丁目2105	95	大味生活改善センター	大味町36-34
41	東藤島公民館	藤島町48-1-1	96	水仙ミュージアム	浜北山町22-8
42	松本小学校	町屋3丁目14-20	97		
43	ろう学校	幾久町2-22	98	清水西公民館	大森町20-43-1
44	明道中学校	文京2丁目5-1	99	福井市地域活性化施設	平尾町24-12-1
45	福井大学教育学部附属義務教育学校	二の宮4丁目45-1	100	上天下ふれあい会館	上天下町8-1
46	春山小学校	文京3丁目13-1	101	清水東公民館	三留町14-11-1
47	福井春山合同庁舎	春山1丁目1-54	102	竹生ふれあい会館	竹生町23-30-2
48	日新公民館	文京5丁目1-8	103	甕谷ふれあい会館	甕谷町12-22-1
49	中藤小学校	高柳3丁目3001	104	鳥寺コミュニティセンター	鳥寺町57-7-1
50	灯明寺中学校	灯明寺3丁目3801	105	清水山下ふれあい会館	清水山町43-18
51	西藤島公民館	三郎丸1丁目1410	106	清水北公民館	グリーンハイツ5-131
52	土橋集会場	土橋町9-3	107	花堂町民会館	花堂中2丁目24-1
53	新田塚団地集会場	新田塚2丁目72-1	108	福井市文化財保護センター	湫4丁目748
54	河合公民館	川合鷲塚町9-18	109	中藤島公民館	高木町64-11-4
55	山室会館	山室町40-15			



(5) 期日前・不在者投票

<選挙区>

期日前投票の累計

区 分	福井市役所	すかつたうド	森田公民館	勝沢センター	美山支所	越前公民館	清水支所	西武福井店	アビタ福井店	パロ-	エルパ	パリオ	ベ ル	福井大学	福井工業大学	日 計	累 計	不在者 (17才)
1日目(7月5日)	133	39	40	85	11	6	12	55	101	93	95	87	134			891	891	0
2日目(7月6日)	116	54	57	171	22	11	26	70	268	167	189	173	411			1,735	2,626	1
3日目(7月7日)	115	70	67	155	17	3	31	83	415	226	277	223	486			2,168	4,794	1
4日目(7月8日)	186	67	61	140	18	3	36	77	207	158	120	153	322			1,548	6,342	0
5日目(7月9日)	136	53	71	163	10	8	35	52	234	104	211	164	355			1,596	7,938	0
6日目(7月10日)	178	68	72	123	15	8	31	74	231	140	154	179	396			1,669	9,607	0
7日目(7月11日)	144	78	71	124	12	12	39	69	277	91	168	152	361			1,598	11,205	0
8日目(7月12日)	175	90	108	140	13	10	39	96	290	130	211	217	429			1,948	13,153	0
9日目(7月13日)	94	84	113	175	21	7	42	124	481	246	271	269	789			2,716	15,869	0
10日目(7月14日)	103	122	121	253	25	6	56	146	690	305	412	322	712			3,273	19,142	1
11日目(7月15日)	152	129	167	386	28	18	68	160	677	385	432	372	877			3,851	22,993	2
12日目(7月16日)	249	127	136	213	47	19	82	123	400	253	312	287	550			2,798	25,791	0
13日目(7月17日)	270	132	183	241	36	27	74	129	403	253		337	607	27	22	2,741	28,532	0
14日目(7月18日)	211	136	155	227	31	17	80	128	363	254	344	300	593	31	23	2,893	31,425	0
15日目(7月19日)	377	190	184	391	59	19	88	168	555	386	441	453	779	60	20	4,170	35,595	0
16日目(7月20日)	231	344	339	772	85	31	175	259	1,088	787	665	713	1,387			6,876	42,471	0
合計 (うち点字)	2,870 (3)	1,783 (1)	1,945 (0)	3,759 (0)	450 (0)	205 (0)	914 (0)	1,813 (0)	6,680 (0)	3,978 (0)	4,302 (1)	4,401 (2)	9,188 (0)	118 (0)	65 (0)		42,471 (7)	5 (0)

在外期日前投票：市役所7/7・1名、7/18・1名

不在者投票の累計

(ア) 不在者投票用紙等の請求及び交付

投票用紙等の請求及び交付			件 数
投票用紙等の請求	直 接	本 人	6
		代理人	88
	郵 便 等		472
	合 計		566
投票用紙等の交付	直 接		48
	郵 送		518
	小 計		566
	交付の拒絶		0
合 計			566
う ち 投 票 者 数			541
未 着			25

(イ) 不在者投票の請求元の別

	請 求	投 票	未 着
病院・施設	364	364	0
遠 隔 地	173	148	25
郵 便	24	24	0
船 員			
17才不在者	5	5	
計	566	541	25

期日前・不在者投票事由別集計

事 由	期日前投票	不在者投票
職務若しくは業務又は用務に従事する (法48の2-1- )	31,899	83
用務又は事故のため投票区の区域外に旅行又は滞在する (法48の2-1- )	9,019	8
疾病、負傷等により歩行が困難、又は監獄等に収容されている (法48の2-1- )	1,326	381
交通至難の島や地域に居住又は滞在する (法48の2-1- )	2	0
投票区の市町村の区域外の住所に居住している (法48の2-1- )	113	45
天災、悪天候で投票所に到達することが困難 (法48の2-1- )	112	0
身体に重度の障害があり、その現在する場所で郵便等により投票する(法49-2)		24
洋上投票 (法49-4)		0
合 計	42,471	541

不在者投票管理者別集計

区 分	件 数
選挙人の属する市区町村の選管委員長に対してなしたもの	5
選挙人が所在・居住する地の市区町村の選管委員長に対してなしたもの	148
船長に対してなしたもの	0
病院院長、老人ホームの長、国立保養所長、援護施設又は保護施設の長に対してなしたもの	362
監獄の長、代用監獄の管理者に対してなしたもの	2
少年院の長または婦人補導員の長に対してなしたもの	0
合 計	517

郵便投票(24票)は管理者不要のため不算入

< 比例代表 >

期日前投票の累計

区 分	福井市役所	すかつどう団	森岡公民館	勝吹センタ-	美山支所	越前公民館	清水支所	西武福井店	アピタ福井店	パロー	エルパ	バリオ	ベ ル	福井大学	福井工業大	日 計	累 計	不在者 (17才)
1日目(7月5日)	133	39	40	85	11	6	12	55	101	93	95	87	134			891	891	0
2日目(7月6日)	116	54	57	171	22	11	26	70	268	167	188	173	411			1,734	2,625	1
3日目(7月7日)	115	70	67	155	17	3	31	83	413	226	277	223	486			2,166	4,791	1
4日目(7月8日)	186	67	61	140	18	3	36	77	207	158	120	153	322			1,548	6,339	0
5日目(7月9日)	136	53	71	163	10	8	35	52	234	104	212	164	355			1,597	7,936	0
6日目(7月10日)	178	68	72	123	15	8	31	74	231	140	154	179	396			1,669	9,605	0
7日目(7月11日)	144	78	71	124	12	12	39	69	277	91	168	152	361			1,598	11,203	0
8日目(7月12日)	175	90	108	140	13	10	39	96	290	130	211	217	429			1,948	13,151	0
9日目(7月13日)	94	84	113	175	21	7	42	124	481	246	271	269	789			2,716	15,867	0
10日目(7月14日)	103	122	121	253	25	6	56	146	690	305	412	322	712			3,273	19,140	1
11日目(7月15日)	152	129	167	386	28	18	68	160	677	385	432	372	877			3,851	22,991	2
12日目(7月16日)	249	127	136	213	47	19	82	123	400	253	312	287	550			2,798	25,789	0
13日目(7月17日)	270	132	183	241	36	27	74	129	403	253	337	607	27	22		2,741	28,530	0
14日目(7月18日)	211	136	155	227	31	17	80	128	363	254	344	300	593	31	23	2,893	31,423	0
15日目(7月19日)	377	190	184	391	59	19	88	168	555	386	441	453	779	60	20	4,170	35,593	0
16日目(7月20日)	231	344	339	772	85	31	175	259	1,088	787	665	714	1,387			6,877	42,470	0
合計 (うち点字)	2,870 (3)	1,783 (1)	1,945 (0)	3,759 (0)	450 (0)	205 (0)	914 (0)	1,813 (0)	6,678 (0)	3,978 (0)	4,302 (1)	4,402 (2)	9,188 (0)	118 (0)	65 (0)	42,470 (7)	5 (0)	

在外期日前投票：市役所7/7・1名、7/18・1名

不在者投票の累計

(ア) 不在者投票用紙等の請求及び交付

投票用紙等の請求及び交付		件数
投票用紙等の請求	直接本人	6
	代理人	87
	郵便等	473
合計		566
投票用紙等の交付	直接	48
	郵送	518
	小計	566
	交付の拒絶	0
合計		566
うち投票者数		541
未着		25

(イ) 不在者投票の請求元の別

	請求	投票	未着
病院・施設	364	364	0
遠隔地	173	148	25
郵便	24	24	0
船員			
17才不在者	5	5	
計	566	541	25

期日前・不在者投票事由別集計

事由	期日前投票	不在者投票
職務若しくは業務又は用務に従事する (法48の2-1- )	31,899	83
用務又は事故のため投票区の区域外に旅行又は滞在する (法48の2-1- )	9,020	8
疾病、負傷等により歩行が困難、又は監獄等に収容されている (法48の2-1- )	1,324	381
交通至難の島や地域に居住又は滞在する (法48の2-1- )	2	0
投票区の市町村の区域外の住所に居住している (法48の2-1- )	113	45
天災、悪天候で投票所に到達することが困難 (法48の2-1- )	112	0
身体に重度の障害があり、その現在する場所で郵便等により投票する(法49-2)		24
洋上投票 (法49-4)		0
合計	42,470	541

不在者投票管理者別集計

区分	件数
選挙人の属する市区町村の選管委員長に対してなしたもの	5
選挙人が所在・居住する地の市区町村の選管委員長に対してなしたもの	148
船長に対してなしたもの	0
病院院長、老人ホームの長、国立保養所長、援護施設又は保護施設の長に対してなしたもの	362
監獄の長、代用監獄の管理者に対してなしたもの	2
少年院の長または婦人補導員の長に対してなしたもの	0
合計	517

郵便投票(24票)は管理者不要のため不算入

(6) 18歳19歳投票率

	18歳	19歳	計
当日有権者数	2,534人	2,505人	5,039人
投票者数	721人	498人	1,219人
投票率	28.45%	19.88%	24.19%

(7) 中間投票率(選挙区のみ)

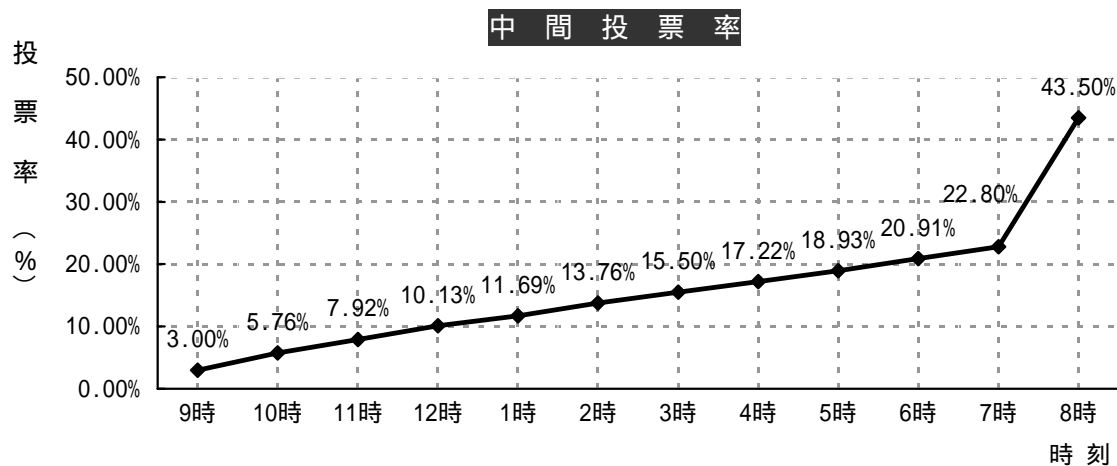
(ア) 中間速報を行うための抽出投票所

下記の14投票所の各時刻の投票率により市全体の投票率を推定した。

- |                  |              |
|------------------|--------------|
| 1. 福井市役所(市民ホール)  | 9. 木田公民館     |
| 10. 板垣町生活改善センター  | 13. 麻生津公民館   |
| 15. 社南小学校        | 23. 安居中学校    |
| 34. 円山小学校        | 40. 啓蒙公民館    |
| 49. 中藤小学校        | 53. 新田塚団地集会場 |
| 57. 川西コミュニティセンター | 69. 森田中学校    |
| 77. 東郷小学校        | 98. 清水西公民館   |

(イ) 中間速報(在外投票は含まない)

	投票者数			投票率		
	男	女	計	男	女	計
午前 9時00分	3,908	2,618	6,526	3.75	2.31	3.00
10時00分	7,190	5,338	12,528	6.90	4.71	5.76
11時00分	9,650	7,582	17,232	9.26	6.69	7.92
12時00分	12,140	9,906	22,046	11.65	8.74	10.13
午後 1時00分	13,850	11,572	25,422	13.29	10.21	11.69
2時00分	16,194	13,737	29,931	15.54	12.12	13.76
3時00分	18,154	15,573	33,727	17.42	13.74	15.50
4時00分	20,061	17,398	37,459	19.25	15.35	17.22
5時00分	21,968	19,211	41,179	21.08	16.95	18.93
6時00分	24,073	21,410	45,483	23.10	18.89	20.91
7時00分 不在者投票含む	26,157	23,439	49,596	25.10	20.68	22.80
8時00分(推計) 期日前・不在者投票含む	49,912	44,725	94,637	47.89	39.46	43.50



## (8) 投票結果

## (ア) 選挙区

投票区	施設名称	当日有権者			投票者数		
		男	女	計	男	女	計
1	福井市役所(市民ホール)	908	1,169	2,077	452	571	1,023
2	(旧)足羽保育園	588	692	1,280	268	317	585
3	足羽公民館	811	944	1,755	368	419	787
4	(旧)明里保育園	715	674	1,389	283	288	571
5	(旧)南部保育園	569	667	1,236	291	337	628
6	豊小学校	970	1,116	2,086	447	501	948
7	持賣院	970	1,036	2,006	464	482	946
8	専照寺	834	941	1,775	415	451	866
9	木田公民館	2,754	3,019	5,773	1,273	1,346	2,619
10	板垣町生活改善センター	2,384	2,543	4,927	1,039	1,109	2,148
11	和田公民館	2,596	2,774	5,370	1,090	1,097	2,187
12	清明公民館	3,037	3,224	6,261	1,265	1,330	2,595
13	麻生津公民館	3,167	3,439	6,606	1,455	1,521	2,976
14	三尾野町ふれあい会館	84	85	169	58	58	116
15	社南小学校	3,800	4,057	7,857	1,578	1,673	3,251
16	社北小学校	3,242	3,377	6,619	1,362	1,419	2,781
17	社西小学校	2,265	2,589	4,854	1,074	1,200	2,274
18	順化小学校	877	980	1,857	432	467	899
19	西部保育園	920	966	1,886	418	399	817
20	湊保育園	1,654	1,673	3,327	664	717	1,381
21	日光こども園	1,357	1,346	2,703	520	533	1,053
22	東安居小学校	2,326	2,530	4,856	883	988	1,871
23	安居中学校	1,329	1,382	2,711	620	633	1,253
24	一光公民館	13	20	33	9	13	22
25	国見小学校	221	274	495	119	157	276
26	大丹生町集落センター	167	178	345	95	105	200
27	国見町ふれあいセンター	38	50	88	19	26	45
28	殿下小中学校	176	208	384	103	108	211
29	宿堂町集落生活改善センター						
30	旭公民館	1,094	1,163	2,257	570	564	1,134
31	御幸保育園	1,251	1,424	2,675	590	601	1,191
32	若草こども園	1,128	1,241	2,369	503	583	1,086
33	日之出小学校	1,426	1,530	2,956	647	686	1,333
34	円山小学校	2,508	2,713	5,221	1,081	1,130	2,211
35	上北野保育園	1,941	1,994	3,935	857	868	1,725
36	岡保公民館	972	1,059	2,031	507	512	1,019
37	宝永公民館	971	1,142	2,113	480	545	1,025
38	進明中学校	1,229	1,415	2,644	623	684	1,307
39	小鳩幼稚園	1,056	1,178	2,234	463	517	980

( )は期日前投票所における  
代理投票者数(内数)

投票率			投票者の内の期日前投票者数			不在者 投票	点字 投票	代理 投票	仮 投票	前回(H28) 投票率
男	女	計	男	女	計					
49.78	48.85	49.25	220	328	548	10	0	2 (2)	0	55.61
45.58	45.81	45.70	109	148	257	4	0	1 (1)	0	55.73
45.38	44.39	44.84	121	174	295	2	0	1 (1)	0	55.47
39.58	42.73	41.11	82	115	197	3	0	2 (2)	0	50.32
51.14	50.52	50.81	108	133	241	2	0	3 (3)	0	57.31
46.08	44.89	45.45	173	251	424	1	0	3 (3)	0	51.79
47.84	46.53	47.16	160	219	379	4	0	3 (3)	0	55.12
49.76	47.93	48.79	138	188	326	4	0	1 (1)	0	56.12
46.22	44.58	45.37	487	589	1,076	10	1	1 (1)	0	55.23
43.58	43.61	43.60	433	529	962	3	1	1 (1)	0	49.25
41.99	39.55	40.73	507	574	1,081	13	0	2	0	51.44
41.65	41.25	41.45	565	753	1,318	5	0	6 (6)	0	51.56
45.94	44.23	45.05	641	820	1,461	17	0	5 (5)	0	52.94
69.05	68.24	68.64	18	23	41	0	0	0	0	69.89
41.53	41.24	41.38	750	963	1,713	26	0	5 (4)	0	51.52
42.01	42.02	42.02	680	855	1,535	14	0	5 (4)	0	50.11
47.42	46.35	46.85	413	584	997	12	1	3 (3)	0	55.39
49.26	47.65	48.41	156	198	354	6	0	0	0	58.37
45.43	41.30	43.32	130	152	282	8	0	2 (1)	0	51.10
40.15	42.86	41.51	234	288	522	7	0	4	0	48.46
38.32	39.60	38.96	192	223	415	3	0	3 (2)	0	46.41
37.96	39.05	38.53	439	596	1,035	13	0	2 (2)	0	46.79
46.65	45.80	46.22	264	348	612	7	0	5 (4)	0	53.41
69.23	65.00	66.67	0	3	3	0	0	0	0	84.62
53.85	57.30	55.76	37	48	85	3	0	0	0	64.26
56.89	58.99	57.97	30	42	72	0	0	0	0	67.21
50.00	52.00	51.14	7	12	19	1	0	0	0	74.44
58.52	51.92	54.95	37	48	85	0	0	1 (1)	0	64.26
										64.37
52.10	48.50	50.24	209	219	428	14	1	0	0	57.64
47.16	42.21	44.52	177	213	390	4	0	4 (3)	0	54.94
44.59	46.98	45.84	179	271	450	4	0	1 (1)	0	54.07
45.37	44.84	45.09	258	361	619	8	1	2 (2)	0	54.42
43.10	41.65	42.35	467	586	1,053	4	0	4 (3)	0	54.01
44.15	43.53	43.84	382	472	854	4	0	4 (3)	0	53.20
52.16	48.35	50.17	238	303	541	14	0	0	0	64.44
49.43	47.72	48.51	148	208	356	6	0	2 (2)	0	56.39
50.69	48.34	49.43	187	251	438	6	1	2 (1)	0	53.75
43.84	43.89	43.87	157	213	370	8	0	3 (2)	0	54.01

投票区	施設名称	当日有権者			投票者数		
		男	女	計	男	女	計
4 0	啓蒙公民館	3,167	3,380	6,547	1,400	1,468	2,868
4 1	東藤島公民館	1,555	1,668	3,223	769	803	1,572
4 2	松本小学校	2,277	2,760	5,037	1,027	1,189	2,216
4 3	ろう学校	1,439	1,565	3,004	623	695	1,318
4 4	明道中学校	1,233	1,377	2,610	560	635	1,195
4 5	福井大学教育学部附属義務教育学校	2,101	2,257	4,358	948	994	1,942
4 6	春山小学校	1,159	1,224	2,383	496	531	1,027
4 7	福井春山合同庁舎	668	756	1,424	351	365	716
4 8	日新公民館	1,955	2,051	4,006	860	900	1,760
4 9	中藤小学校	2,524	2,753	5,277	1,053	1,085	2,138
5 0	灯明寺中学校	1,623	1,773	3,396	673	708	1,381
5 1	西藤島公民館	2,116	2,180	4,296	900	895	1,795
5 2	土橋集会場	267	272	539	135	115	250
5 3	新田塚団地集会場	2,146	2,409	4,555	1,001	1,045	2,046
5 4	河合公民館	1,027	1,142	2,169	443	423	866
5 5	山室会館	537	602	1,139	238	229	467
5 6	大安寺公民館	486	522	1,008	237	256	493
5 7	川西コミュニティセンター	1,090	1,177	2,267	506	499	1,005
5 8	本郷公民館	318	332	650	125	140	265
5 9	一王寺町ふれあい会館	101	118	219	56	63	119
6 0	粟住民センター	371	379	750	180	166	346
6 1	小幡町集落生活改善センター	311	331	642	149	153	302
6 2	白方町民会館	128	140	268	70	77	147
6 3	鷹巣公民館	528	606	1,134	250	281	531
6 4	長橋小学校	187	191	378	72	59	131
6 5	高須町集落センター	32	37	69	25	26	51
6 6	宮ノ下公民館	326	386	712	146	143	289
6 7	森田小学校	1,443	1,567	3,010	618	639	1,257
6 8	八重巻公会堂	819	895	1,714	388	404	792
6 9	森田中学校	3,141	3,424	6,565	1,221	1,296	2,517
7 0	酒生小学校	715	754	1,469	339	316	655
7 1	篠尾町集落センター	649	685	1,334	282	320	602
7 2	一乗ふるさと交流館	311	360	671	160	150	310
7 3	上文殊公民館	773	810	1,583	393	377	770
7 4	文殊小学校	903	993	1,896	456	436	892
7 5	小稲津町集落生活改善センター	166	202	368	91	110	201
7 6	六条小学校	639	694	1,333	298	310	608
7 7	東郷小学校	1,574	1,662	3,236	772	777	1,549

投票率			投票者の内の期日前投票者数			不在者	点字	代理	仮	前回(H28)
男	女	計	男	女	計	投票	投票	投票	投票	投票率
44.21	43.43	43.81	468	571	1,039	12	1	11 (6)	0	52.32
49.45	48.14	48.77	288	383	671	6	1	2 (2)	0	61.30
45.10	43.08	43.99	371	524	895	12	0	6 (4)	0	51.78
43.29	44.41	43.87	270	357	627	4	0	4 (1)	0	50.30
45.42	46.11	45.79	182	257	439	9	0	3 (1)	0	51.88
45.12	44.04	44.56	390	507	897	11	1	6 (3)	0	50.87
42.80	43.38	43.10	172	231	403	7	0	1	0	51.50
52.54	48.28	50.28	115	141	256	3	0	2	0	56.67
43.99	43.88	43.93	303	388	691	17	1	3 (3)	0	50.58
41.72	39.41	40.52	407	497	904	15	0	2 (2)	0	51.21
41.47	39.93	40.67	241	305	546	7	0	0	0	47.69
42.53	41.06	41.78	332	420	752	11	0	5 (2)	0	51.11
50.56	42.28	46.38	54	65	119	1	1	0	0	62.25
46.64	43.38	44.92	463	551	1,014	11	0	3 (1)	0	51.95
43.14	37.04	39.93	158	171	329	7	0	3 (2)	0	51.47
44.32	38.04	41.00	101	116	217	4	0	2	0	48.44
48.77	49.04	48.91	128	159	287	3	0	1 (1)	0	59.89
46.42	42.40	44.33	216	250	466	8	1	2	0	51.65
39.31	42.17	40.77	56	72	128	15	0	11	0	50.58
55.45	53.39	54.34	20	19	39	1	0	0	0	58.09
48.52	43.80	46.13	70	74	144	5	0	1	0	61.20
47.91	46.22	47.04	69	91	160	4	0	1 (1)	0	53.07
54.69	55.00	54.85	20	33	53	3	0	0	0	59.29
47.35	46.37	46.83	125	145	270	2	0	0	0	53.37
38.50	30.89	34.66	32	30	62	1	0	2 (1)	0	43.56
78.13	70.27	73.91	3	7	10	0	0	1	0	77.78
44.79	37.05	40.59	87	92	179	3	0	1	0	49.93
42.83	40.78	41.76	249	290	539	11	0	0	0	51.91
47.37	45.14	46.21	119	137	256	4	0	0	0	55.32
38.87	37.85	38.34	438	560	998	8	0	4 (2)	0	46.27
47.41	41.91	44.59	183	166	349	0	0	2 (2)	0	57.07
43.45	46.72	45.13	134	177	311	6	0	0	0	52.76
51.45	41.67	46.20	53	80	133	2	0	0	0	54.17
50.84	46.54	48.64	142	188	330	3	0	2 (1)	0	54.31
50.50	43.91	47.05	180	202	382	4	0	3 (3)	0	55.78
54.82	54.46	54.62	31	46	77	0	0	0	0	62.43
46.64	44.67	45.61	158	172	330	3	0	0	0	55.72
49.05	46.75	47.87	305	356	661	4	1	3	0	55.84



投票区	施設名称	当日有権者			投票者数		
		男	女	計	男	女	計
78	美山公民館下宇坂分館	367	405	772	179	216	395
79	美山公民館芦見分館	63	77	140	41	48	89
80	所谷ふれあい会館						
81	吉山道場						
82	美山公民館羽生分館	235	276	511	133	144	277
83	美山公民館上味見分館	88	114	202	59	73	132
84	河内農村開発センター						
85	小当見集落生活改善センター						
86	美山公民館下味見分館	140	135	275	81	71	152
87	美山公民館	224	242	466	137	132	269
88	蔵作農事集会所	120	125	245	74	64	138
89	高田集落生活改善センター	81	98	179	54	62	116
90	三万谷公民館	76	91	167	51	61	112
91	小和清水ふれあい会館	104	119	223	73	90	163
92	計石集落生活改善センター	123	134	257	76	68	144
93	間戸ふれあい会館	42	40	82	32	34	66
94	越廼公民館	318	360	678	151	152	303
95	大味生活改善センター	62	78	140	42	56	98
96	水仙ミュージアム	113	124	237	60	64	124
97	城有集落生活改善センター						
98	清水西公民館	1,049	1,130	2,179	461	470	931
99	福井市地域活性化施設	114	118	232	77	68	145
100	上天下ふれあい会館	128	153	281	70	78	148
101	清水東公民館	401	427	828	194	213	407
102	竹生ふれあい会館	278	302	580	137	141	278
103	甕谷ふれあい会館	397	417	814	221	238	459
104	島寺コミュニティセンター	358	376	734	130	140	270
105	清水山下ふれあい会館	251	299	550	147	163	310
106	清水北公民館	888	910	1,798	441	424	865
107	花堂町民会館	1,509	1,677	3,186	747	824	1,571
108	福井市文化財保護センター	1,382	1,525	2,907	555	578	1,133
109	中藤島公民館	2,150	2,345	4,495	971	1,023	1,994
	在外選挙人	48	78	126	11	15	26
	合計	104,262	113,421	217,683	47,101	49,743	96,844

投票率			投票者の内の期日前投票者数			不在者	点字	代理	仮	前回(H28)
男	女	計	男	女	計	投票	投票	投票	投票	投票率
48.77	53.33	51.17	67	118	185	9	0	1	0	56.40
65.08	62.34	63.57	15	17	32	1	0	0	0	72.83
										73.91
										65.91
56.60	52.17	54.21	55	75	130	1	0	0	0	58.53
67.05	64.04	65.35	23	38	61	1	0	0	0	60.84
										69.44
										75.00
57.86	52.59	55.27	34	28	62	0	0	0	0	68.90
61.16	54.55	57.73	60	70	130	1	0	1	0	62.30
61.67	51.20	56.33	24	25	49	0	0	0	0	64.31
66.67	63.27	64.80	26	29	55	0	0	0	0	70.41
67.11	67.03	67.07	17	19	36	0	0	0	0	69.49
70.19	75.63	73.09	33	48	81	0	0	0	0	79.41
61.79	50.75	56.03	33	32	65	1	0	0	0	60.97
76.19	85.00	80.49	6	16	22	0	0	0	0	72.09
47.48	42.22	44.69	74	79	153	1	0	6 (6)	0	52.25
67.74	71.79	70.00	11	18	29	0	0	0	0	70.39
53.10	51.61	52.32	25	23	48	2	0	1	0	68.18
										69.57
43.95	41.59	42.73	159	186	345	3	0	1 (1)	0	56.28
67.54	57.63	62.50	28	31	59	1	0	0	0	68.24
54.69	50.98	52.67	30	44	74	0	0	0	0	69.28
48.38	49.88	49.15	60	76	136	0	0	1 (1)	0	58.44
49.28	46.69	47.93	58	75	133	3	0	0	0	56.52
55.67	57.07	56.39	51	69	120	2	0	0	0	64.95
36.31	37.23	36.78	49	60	109	1	0	0	0	40.88
58.57	54.52	56.36	36	62	98	2	0	0	0	61.61
49.66	46.59	48.11	188	189	377	4	1	0	0	58.18
49.50	49.14	49.31	347	478	825	5	0	5 (4)	0	59.82
40.16	37.90	38.97	215	283	498	8	0	3 (1)	0	47.25
45.16	43.62	44.36	349	411	760	18	0	3 (3)	0	
22.92	19.23	20.63	1	1	2	0		0	0	19.23
45.18	43.86	44.49	18,740	23,731	42,471	541	14	192 (121)	0	53.18

## (イ) 比例代表

投票区	施設名称	当日有権者			投票者数		
		男	女	計	男	女	計
1	福井市役所(市民ホール)	908	1,169	2,077	452	571	1,023
2	(旧)足羽保育園	588	692	1,280	268	317	585
3	足羽公民館	811	944	1,755	368	419	787
4	(旧)明里保育園	715	674	1,389	283	288	571
5	(旧)南部保育園	569	667	1,236	291	337	628
6	豊小学校	970	1,116	2,086	447	501	948
7	持賣院	970	1,036	2,006	464	482	946
8	専照寺	834	941	1,775	415	451	866
9	木田公民館	2,754	3,019	5,773	1,273	1,346	2,619
10	板垣町生活改善センター	2,384	2,543	4,927	1,038	1,109	2,147
11	和田公民館	2,596	2,774	5,370	1,090	1,097	2,187
12	清明公民館	3,037	3,224	6,261	1,265	1,330	2,595
13	麻生津公民館	3,167	3,439	6,606	1,455	1,521	2,976
14	三尾野町ふれあい会館	84	85	169	58	58	116
15	社南小学校	3,800	4,057	7,857	1,578	1,672	3,250
16	社北小学校	3,242	3,377	6,619	1,361	1,419	2,780
17	社西小学校	2,265	2,589	4,854	1,073	1,200	2,273
18	順化小学校	877	980	1,857	432	467	899
19	西部保育園	920	966	1,886	418	399	817
20	湊保育園	1,654	1,673	3,327	664	717	1,381
21	日光こども園	1,357	1,346	2,703	520	533	1,053
22	東安居小学校	2,326	2,530	4,856	883	988	1,871
23	安居中学校	1,329	1,382	2,711	619	633	1,252
24	一光公民館	13	20	33	9	13	22
25	国見小学校	221	274	495	119	157	276
26	大丹生町集落センター	167	178	345	95	105	200
27	国見町ふれあいセンター	38	50	88	19	26	45
28	殿下小中学校	176	208	384	103	108	211
29	宿堂町集落生活改善センター						
30	旭公民館	1,094	1,163	2,257	570	564	1,134
31	御幸保育園	1,251	1,424	2,675	590	601	1,191
32	若草こども園	1,128	1,241	2,369	503	583	1,086
33	日之出小学校	1,426	1,530	2,956	648	686	1,334
34	円山小学校	2,508	2,713	5,221	1,080	1,130	2,210
35	上北野保育園	1,941	1,994	3,935	857	868	1,725
36	岡保公民館	972	1,059	2,031	506	511	1,017
37	宝永公民館	971	1,142	2,113	480	545	1,025
38	進明中学校	1,229	1,415	2,644	623	684	1,307
39	小鳩幼稚園	1,056	1,178	2,234	463	518	981

( )は期日前投票所における  
代理投票者数(内書)

投票率			投票者の内の期日前投票者数			不在者 投票	点字 投票	代理 投票	仮 投票	前回(H28) 投票率
男	女	計	男	女	計					
49.78	48.85	49.25	220	328	548	10	0	2 (2)	0	55.61
45.58	45.81	45.70	109	148	257	4	0	1 (1)	0	55.73
45.38	44.39	44.84	121	174	295	2	0	1 (1)	0	55.47
39.58	42.73	41.11	82	115	197	3	0	2 (2)	0	50.32
51.14	50.52	50.81	108	133	241	2	0	3 (3)	0	57.31
46.08	44.89	45.45	173	251	424	1	0	3 (3)	0	51.79
47.84	46.53	47.16	160	219	379	4	0	3 (3)	0	55.12
49.76	47.93	48.79	138	188	326	4	0	1 (1)	0	56.12
46.22	44.58	45.37	487	589	1,076	10	1	1 (1)	0	55.20
43.54	43.61	43.58	433	529	962	3	1	1 (1)	0	49.25
41.99	39.55	40.73	507	574	1,081	13	0	2	0	51.44
41.65	41.25	41.45	565	753	1,318	5	0	7 (6)	0	51.56
45.94	44.23	45.05	641	820	1,461	17	0	5 (5)	0	52.93
69.05	68.24	68.64	18	23	41	0	0	0	0	69.89
41.53	41.21	41.36	750	963	1,713	26	0	5 (4)	0	51.52
41.98	42.02	42.00	680	855	1,535	14	0	5 (4)	0	50.11
47.37	46.35	46.83	412	584	996	12	1	2 (2)	0	55.39
49.26	47.65	48.41	156	198	354	6	0	0	0	58.32
45.43	41.30	43.32	130	152	282	8	0	2 (1)	0	51.10
40.15	42.86	41.51	234	288	522	7	0	3	0	48.46
38.32	39.60	38.96	192	223	415	3	0	3 (2)	0	46.41
37.96	39.05	38.53	439	596	1,035	13	0	1 (1)	0	46.79
46.58	45.80	46.18	263	348	611	7	0	5 (4)	0	53.41
69.23	65.00	66.67	0	3	3	0	0	0	0	84.62
53.85	57.30	55.76	37	48	85	3	0	0	0	64.26
56.89	58.99	57.97	30	42	72	0	0	0	0	67.21
50.00	52.00	51.14	7	12	19	1	0	0	0	74.44
58.52	51.92	54.95	37	48	85	0	0	1 (1)	0	64.26
										64.37
52.10	48.50	50.24	209	219	428	14	1	0	0	57.64
47.16	42.21	44.52	177	213	390	4	0	4 (3)	0	54.94
44.59	46.98	45.84	179	271	450	4	0	1 (1)	0	54.07
45.44	44.84	45.13	258	361	619	9	1	2 (2)	0	54.42
43.06	41.65	42.33	466	586	1,052	4	0	4 (3)	0	54.01
44.15	43.53	43.84	382	472	854	4	0	5 (3)	0	53.20
52.06	48.25	50.07	238	303	541	12	0	0	0	64.44
49.43	47.72	48.51	148	208	356	6	0	2 (2)	0	56.39
50.69	48.34	49.43	187	251	438	6	1	2 (1)	0	53.75
43.84	43.97	43.91	157	213	370	9	0	3 (2)	0	54.06

投票区	施設名称	当日有権者			投票者数		
		男	女	計	男	女	計
4 0	啓蒙公民館	3,167	3,380	6,547	1,401	1,469	2,870
4 1	東藤島公民館	1,555	1,668	3,223	769	803	1,572
4 2	松本小学校	2,277	2,760	5,037	1,027	1,189	2,216
4 3	ろう学校	1,439	1,565	3,004	623	695	1,318
4 4	明道中学校	1,233	1,377	2,610	560	635	1,195
4 5	福井大学教育学部附属義務教育学校	2,101	2,257	4,358	948	994	1,942
4 6	春山小学校	1,159	1,224	2,383	496	531	1,027
4 7	福井春山合同庁舎	668	756	1,424	351	365	716
4 8	日新公民館	1,955	2,051	4,006	860	900	1,760
4 9	中藤小学校	2,524	2,753	5,277	1,053	1,085	2,138
5 0	灯明寺中学校	1,623	1,773	3,396	673	708	1,381
5 1	西藤島公民館	2,116	2,180	4,296	900	895	1,795
5 2	土橋集会場	267	272	539	135	115	250
5 3	新田塚団地集会場	2,146	2,409	4,555	1,001	1,045	2,046
5 4	河合公民館	1,027	1,142	2,169	443	423	866
5 5	山室会館	537	602	1,139	238	229	467
5 6	大安寺公民館	486	522	1,008	237	256	493
5 7	川西コミュニティセンター	1,090	1,177	2,267	506	499	1,005
5 8	本郷公民館	318	332	650	125	140	265
5 9	一王寺町ふれあい会館	101	118	219	56	63	119
6 0	栗住民センター	371	379	750	180	166	346
6 1	小幡町集落生活改善センター	311	331	642	149	153	302
6 2	白方町民会館	128	140	268	70	77	147
6 3	鷹巣公民館	528	606	1,134	250	281	531
6 4	長橋小学校	187	191	378	72	59	131
6 5	高須町集落センター	32	37	69	25	26	51
6 6	宮ノ下公民館	326	386	712	146	143	289
6 7	森田小学校	1,443	1,567	3,010	618	639	1,257
6 8	八重巻公会堂	819	895	1,714	388	404	792
6 9	森田中学校	3,141	3,424	6,565	1,221	1,296	2,517
7 0	酒生小学校	715	754	1,469	339	316	655
7 1	篠尾町集落センター	649	685	1,334	282	320	602
7 2	一乗ふるさと交流館	311	360	671	160	150	310
7 3	上文殊公民館	773	810	1,583	393	377	770
7 4	文殊小学校	903	993	1,896	456	436	892
7 5	小稲津町集落生活改善センター	166	202	368	91	110	201
7 6	六条小学校	639	694	1,333	298	310	608
7 7	東郷小学校	1,574	1,662	3,236	772	777	1,549

投票率			投票者の内の期日前投票者数			不在者 投票	点字 投票	代理 投票	仮 投票	前回(H28) 投票率
男	女	計	男	女	計					
44.24	43.46	43.84	469	572	1,041	12	1	10 (6)	0	52.31
49.45	48.14	48.77	288	383	671	6	1	2 (2)	0	61.30
45.10	43.08	43.99	371	524	895	12	0	6 (4)	0	51.78
43.29	44.41	43.87	270	357	627	4	0	4 (1)	0	50.30
45.42	46.11	45.79	182	257	439	9	0	4 (2)	0	51.88
45.12	44.04	44.56	390	507	897	11	1	6 (3)	0	50.87
42.80	43.38	43.10	172	231	403	7	0	1	0	51.50
52.54	48.28	50.28	115	141	256	3	0	3 (1)	0	56.67
43.99	43.88	43.93	303	388	691	17	1	3 (3)	0	50.58
41.72	39.41	40.52	407	497	904	15	0	2 (2)	0	51.18
41.47	39.93	40.67	241	305	546	7	0	0	0	47.69
42.53	41.06	41.78	332	420	752	11	0	5 (2)	0	51.11
50.56	42.28	46.38	54	65	119	1	1	0	0	62.25
46.64	43.38	44.92	463	551	1,014	11	0	3 (1)	0	51.95
43.14	37.04	39.93	158	171	329	7	0	3 (2)	0	51.47
44.32	38.04	41.00	101	116	217	4	0	2	0	48.44
48.77	49.04	48.91	128	159	287	3	0	1 (1)	0	59.89
46.42	42.40	44.33	216	250	466	8	1	2	0	51.65
39.31	42.17	40.77	56	72	128	15	0	11	0	50.58
55.45	53.39	54.34	20	19	39	1	0	0	0	58.09
48.52	43.80	46.13	70	74	144	5	0	1	0	61.20
47.91	46.22	47.04	69	91	160	4	0	1 (1)	0	53.07
54.69	55.00	54.85	20	33	53	3	0	0	0	59.29
47.35	46.37	46.83	125	145	270	2	0	0	0	53.37
38.50	30.89	34.66	32	30	62	1	0	2 (1)	0	43.56
78.13	70.27	73.91	3	7	10	0	0	1	0	77.78
44.79	37.05	40.59	87	92	179	3	0	1	0	49.93
42.83	40.78	41.76	249	290	539	11	0	1	0	51.91
47.37	45.14	46.21	119	137	256	4	0	1	0	55.32
38.87	37.85	38.34	438	560	998	8	0	4 (2)	0	46.25
47.41	41.91	44.59	183	166	349	0	0	2 (2)	0	57.07
43.45	46.72	45.13	134	177	311	6	0	0	0	52.76
51.45	41.67	46.20	53	80	133	2	0	0	0	54.17
50.84	46.54	48.64	142	188	330	3	0	2 (1)	0	54.31
50.50	43.91	47.05	180	202	382	4	0	3 (3)	0	55.78
54.82	54.46	54.62	31	46	77	0	0	0	0	62.43
46.64	44.67	45.61	158	172	330	3	0	0	0	55.64
49.05	46.75	47.87	305	356	661	4	1	3	0	55.84

投票区	施設名称	当日有権者			投票者数		
		男	女	計	男	女	計
78	美山公民館下宇坂分館	367	405	772	179	216	395
79	美山公民館芦見分館	63	77	140	41	48	89
80	所谷ふれあい会館						
81	吉山道場						
82	美山公民館羽生分館	235	276	511	133	144	277
83	美山公民館上味見分館	88	114	202	59	73	132
84	河内農村開発センター						
85	小当見集落生活改善センター						
86	美山公民館下味見分館	140	135	275	81	71	152
87	美山公民館	224	242	466	137	132	269
88	蔵作農事集会所	120	125	245	74	64	138
89	高田集落生活改善センター	81	98	179	54	62	116
90	三万谷公民館	76	91	167	51	61	112
91	小和清水ふれあい会館	104	119	223	73	90	163
92	計石集落生活改善センター	123	134	257	76	68	144
93	間戸ふれあい会館	42	40	82	32	34	66
94	越廼公民館	318	360	678	151	152	303
95	大味生活改善センター	62	78	140	42	56	98
96	水仙ミュージアム	113	124	237	60	64	124
97	城有集落生活改善センター						
98	清水西公民館	1,049	1,130	2,179	461	470	931
99	福井市地域活性化施設	114	118	232	77	68	145
100	上天下ふれあい会館	128	153	281	70	78	148
101	清水東公民館	401	427	828	194	213	407
102	竹生ふれあい会館	278	302	580	137	141	278
103	甕谷ふれあい会館	397	417	814	221	238	459
104	島寺コミュニティセンター	358	376	734	130	140	270
105	清水山下ふれあい会館	251	299	550	147	163	310
106	清水北公民館	888	910	1,798	441	424	865
107	花堂町民会館	1,509	1,677	3,186	747	824	1,571
108	福井市文化財保護センター	1,382	1,525	2,907	555	578	1,133
109	中藤島公民館	2,150	2,345	4,495	971	1,023	1,994
	在外選挙人	48	78	126	11	16	27
	合計	104,262	113,421	217,683	47,097	49,744	96,841

投票率			投票者の内の期日前投票者数			不在者 投票	点字 投票	代理 投票	仮 投票	前回(H28) 投票率
男	女	計	男	女	計					
48.77	53.33	51.17	67	118	185	9	0	1	0	56.40
65.08	62.34	63.57	15	17	32	1	0	0	0	72.83
										73.91
										65.91
56.60	52.17	54.21	55	75	130	1	0	0	0	58.53
67.05	64.04	65.35	23	38	61	1	0	0	0	60.84
										69.44
										75.00
57.86	52.59	55.27	34	28	62	0	0	0	0	68.90
61.16	54.55	57.73	60	70	130	1	0	1	0	62.30
61.67	51.20	56.33	24	25	49	0	0	0	0	64.31
66.67	63.27	64.80	26	29	55	0	0	0	0	70.41
67.11	67.03	67.07	17	19	36	0	0	0	0	69.49
70.19	75.63	73.09	33	48	81	0	0	0	0	79.41
61.79	50.75	56.03	33	32	65	1	0	0	0	60.97
76.19	85.00	80.49	6	16	22	0	0	0	0	72.09
47.48	42.22	44.69	74	79	153	1	0	6 (6)	0	52.25
67.74	71.79	70.00	11	18	29	0	0	0	0	70.39
53.10	51.61	52.32	25	23	48	2	0	1	0	68.18
										69.57
43.95	41.59	42.73	159	186	345	3	0	1 (1)	0	56.28
67.54	57.63	62.50	28	31	59	1	0	0	0	68.24
54.69	50.98	52.67	30	44	74	0	0	0	0	69.28
48.38	49.88	49.15	60	76	136	0	0	1 (1)	0	58.44
49.28	46.69	47.93	58	75	133	3	0	0	0	56.52
55.67	57.07	56.39	51	69	120	2	0	0	0	64.95
36.31	37.23	36.78	49	60	109	1	0	0	0	40.88
58.57	54.52	56.36	36	62	98	2	0	0	0	61.61
49.66	46.59	48.11	188	189	377	4	1	0	0	58.18
49.50	49.14	49.31	347	478	825	5	0	5 (4)	0	59.85
40.16	37.90	38.97	215	283	498	8	0	2	0	47.25
45.16	43.62	44.36	349	411	760	18	0	3 (3)	0	
22.92	20.51	21.43	1	1	2	0		0	0	20.00
45.17	43.86	44.49	18,738	23,732	42,470	541	14	193 (120)	0	53.17



## 5 . 開 票

### ( 1 ) 開票の日時及び場所

日 時 令和元年7月21日(日) 午後9時15分開始  
場 所 福井市松本4丁目10番1号 福井市体育館

### ( 2 ) 開票管理者及び同職務代理人

	氏 名	住 所
開 票 管 理 者	藤 井 健 夫	福井市順化1丁目24番32号
同 職 務 代 理 者	小 林 範 雄	福井市河増町第23号37番地2

### ( 3 ) 開票立会人

#### (ア) 選挙区

氏 名	住 所	候補者氏名	党 派
谷 口 幸 成	福井市大手2丁目22番13号	山 田 和 雄	日本共産党
竹 内 武	福井市照手4丁目12番17号	滝 波 宏 文	自由民主党
山 本 孝 治	福井市御幸2丁目6番31号	(選挙管理委員会選任)	無 所 属

#### (イ) 比例代表

氏 名	住 所	党 派
塚 谷 寛 司	福井市高木中央1丁目706番地	幸福実現党
菅 生 敬 一	福井市北四ツ居1丁目27番4号	公 明 党
渡 辺 英二郎	福井市引目町第1号3番地25	日本共産党
山 本 政 夫	福井市板垣2丁目105番地 GRAND M501	国民民主党
坂 本 一 郎	福井市風尾町第4号36番地	自由民主党

### ( 4 ) 開票中間速報

#### (ア) 選挙区

区 分	各 候 補 者 の 得 票 数				開票率(%)
	山 田 和 雄	嶋 谷 昌 美	滝 波 宏 文	計	
第1報 午後9時45分	0	0	0	0	0.00
第2報 午後10時15分	4,000	1,000	4,000	9,000	9.29
第3報 午後10時35分	23,000	7,000	58,000	88,000	90.87
第4報 午後10時55分	25,369	7,434	58,322	91,125	94.09
第5報 午後11時15分	25,369	7,434	58,322	91,125	94.09
確 定 午後11時30分	25,728	7,769	59,380	92,877	100.00

## (イ) 比例代表

区 分	各 政 党 等 の 得 票 数				
	日本共産党	自由民主党	オリーブの木	社会民主党	公 明 党
第1報 午前0時45分	6,095	40,550	262	1,043	9,469
確 定 午前1時39分	6,306.807	42,136.446	269.133	1,100	9,756.619
	国民民主党	日本維新の会	幸福実現党	立憲民主党	労働の解放をめざす労働者党
第1報 午前0時45分	6,984	6,686	506	11,770	102
確 定 午前1時39分	7,440.094	6,941.737	539	12,030.981	110.066
	NHKから国民を守る党	安楽死制度を考える会	れいわ新選組	計	開票率(%)
第1報 午前0時45分	2,191	407	4,518	90,583	93.54
確 定 午前1時39分	2,280	421	4,711.103	94,042.986	100.00

## (5) 候補者別得票数

得票順	候補者氏名	福井市開票区	福井県開票区	当落
1	滝波宏文	59,380	195,515	当
2	山田和雄	25,728	77,377	
3	嶋谷昌美	7,769	22,719	

## (6) 名簿届出政党等別得票数

得票順	名簿届出政党等	福井市開票区	福井県	全国	当選人数
1	自由民主党	42,136.446	134,649.844	17,711,862.343	19
2	立憲民主党	12,030.981	35,876.191	7,917,719.945	8
3	公 明 党	9,756.619	31,299.519	6,536,336.827	7
4	日本維新の会	6,941.737	19,472.020	4,907,844.388	5
5	日本共産党	6,306.807	19,015.940	4,483,411.274	4
6	国民民主党	7,440.094	29,742.678	3,481,053.400	3
7	れいわ新選組	4,711.103	13,913.121	2,280,764.054	2
8	社会民主党	1,100	3,713.900	1,046,011.520	1
9	NHKから国民を守る党	2,280	5,874.397	987,885.326	1
10	安楽死制度を考える会	421	1,123	269,051	0
11	幸福実現党	539	1,876.636	202,278.772	0
12	オリーブの木	269.133	919.584	167,897.997	0
13	労働の解放をめざす労働者党	110.066	438.008	80,055.927	0
	合 計	94,042.986	297,914.838	50,072,172.773	50

1. 日本共産党		福井市開票区	福井県	全国	当選人数
得票総数(a+b)		6,306.807	19,015.940	4,483,411.274	4
政党等の得票総数(a)		5,738	17,411	4,051,700	
名簿搭載者の得票総数(b)		568.807	1,604.940	431,711.274	
順位	名簿搭載者氏名	福井市開票区	福井県	全国	当落
1	小池 晃	181	485	158,621	当
2	山下 よしき	45.750	105.838	48,932.480	当
3	井上 さとし	183.522	534.246	42,982.440	当
4	紙 智子	11	28	34,696.013	当
5	仁比 そうへい	6	14	33,360	
6	山本 のりこ	61.427	232.350	32,816.723	
7	しいば かずゆき	6	21	16,728.218	
8	梅村 さえこ	9	16	15,357.129	
9	山本 千代子	21.147	54.707	7,573.495	
10	ふなやま 由美	4	9	5,363	
11	佐藤 ちひろ	8.028	15.063	4,199.426	
12	原 純子	8	24	3,671	
13	藤本 友里	0	10	3,415	
14	伊藤 りち子	6.800	7.800	3,079.612	
15	有坂 ちひろ	1	7	2,787.721	
16	田辺 健一	5	9	2,677	
17	青山 了介	3	10.678	2,600.721	
18	まつざき 真琴	2	5	2,581	
19	大野 聖美	2	3	2,170.469	
20	島袋 恵祐	1	4	2,162	
21	伊藤 達也	1.133	3.258	2,152.164	
22	小久保 剛志	1	2	1,200.134	
23	下奥 奈歩	1	1	936	
24	沼上 徳光	0	1	647	
25	住寄 聡美	0	1	582.529	
26	鎌野 祥二	0	1	419	

2. 自由民主党		福井市開票区	福井県	全国	当選人数
得票総数(a+b)		42,136.446	134,649.844	17,711,862.343	19
政党等の得票総数(a)		27,657	90,332	12,712,515.344	
名簿搭載者の得票総数(b)		14,479.446	44,317.844	4,999,346.999	
順位	名簿搭載者氏名	福井市開票区	福井県	全国	当落
1	三木 とおる(特定枠)				当
2	三浦 靖(特定枠)				当
3	つげ 芳文	2,766.809	9,505.751	600,189.903	当
4	山田 太郎	940.293	2,598.351	539,566.815	当

5	和田 まさむね	676	1,577	288,080	当
6	佐藤 まさひさ	330.151	1,216.019	237,432.095	当
7	佐藤 のぶあき	490.711	1,643.444	232,548.956	当
8	橋本 聖子	727	1,981	225,617	当
9	山田 としお	321.706	1,206.934	217,619.597	当
10	ありむら 治子	902	2,501	206,221	当
11	宮本 しゅうじ	599	2,115	202,122	当
12	石田 まさひろ	1,317	3,431	189,893	当
13	北村 経夫	461	886	178,210	当
14	本田 あきこ	336	861	159,596.151	当
15	えとう せいいち	161	441	154,578	当
16	羽生田 たかし	335	1,084.609	152,807.948	当
17	宮崎 まさお	534	2,296	137,502	当
18	山東 昭子	328	940	133,645.785	当
19	赤池 まさあき	192	575	131,727.208	当
20	ひが なつみ	184	503	114,596	
21	中田 宏	81	309.525	112,581.303	
22	田中 まさし	640.601	2,040.591	100,005.187	
23	おだち 源幸	189	519	92,881	
24	木村 よしお	211	836.933	92,419.007	
25	井上 よしゆき	107.477	466.014	87,946.669	
26	小川 しんじ	137.866	353.413	85,268.022	
27	山本 左近	123.861	369.475	78,236.442	
28	かくた 充由	490.971	1,366.785	75,241.505	
29	丸山 和也	159	350	58,587	
30	糸川 まさあき	484	1,642	36,311.527	
31	くま田 あつし	102	320	29,961	
32	水口 なおと	105	255	24,504.222	
33	森本 勝也	46	127	23,450.657	

3. オリーブの木		福井市開票区	福井県	全国	当選人数
得票総数(a+b)		269.133	919.584	167,897.997	0
政党等の得票総数(a)		230	780	136,873	
名簿搭載者の得票総数(b)		39.133	139.584	31,024.997	
順位	名簿搭載者氏名	福井市開票区	福井県	全国	当落
1	黒川 あつひこ	15	57	12,246	
2	若林 アキ	17	53	10,031.888	
3	小川 まなぶ	3.133	12.584	4,475.347	
4	天木 直人	4	17	4,271.762	

4 . 社会民主党					
	福井市開票区	福井県	全国	当選人数	
得票総数(a+b)	1,100	3,713.900	1,046,011.520	1	
政党等の得票総数(a)	962	3,262	761,207		
名簿搭載者の得票総数(b)	138	451.900	284,804.520		
順位	名簿搭載者氏名	福井市開票区	福井県	全国	当落
1	吉田 ただとも	65	230	149,287	当
2	仲村 みお	30	68.900	98,681.520	
3	矢野 あつ子	34	86	21,391	
4	大橋 ゆうこ	9	67	15,445	

5 . 公明党					
	福井市開票区	福井県	全国	当選人数	
得票総数(a+b)	9,756.619	31,299.519	6,536,336.827	7	
政党等の得票総数(a)	3,428	12,365	4,283,918		
名簿搭載者の得票総数(b)	6,328.619	18,934.519	2,252,418.827		
順位	名簿搭載者氏名	福井市開票区	福井県	全国	当落
1	山本 かなえ	6,041.010	17,986.510	594,289.065	当
2	山本 ひろし	83.581	270.693	471,759.813	当
3	若松 かねしげ	72	238	342,356	当
4	かわの 義博	12	44	328,659	当
5	新妻 ひでき	56	169	281,832	当
6	平木 だいさく	15	61	183,869	当
7	塩田 ひろあき	6	14	15,178	当
8	高橋 次郎	3	16	7,577	
9	奈良 直記	13	40	5,413	
10	西田 義光	7	12	3,986	
11	藤井 伸城	1	5	3,249	
12	竹島 正人	2	15	3,106	
13	角田 健一郎	7.028	25.211	2,924.278	
14	坂本 道応	3	9	2,438	
15	村中 克也	3	14	2,163.335	
16	塩崎 剛	2	8.105	1,996.336	
17	国分 隆作	2	7	1,623	

6 . 国民民主党					
	福井市開票区	福井県	全国	当選人数	
得票総数(a+b)	7,440.094	29,742.678	3,481,053.400	3	
政党等の得票総数(a)	4,012	13,843	2,174,706		
名簿搭載者の得票総数(b)	3,428.094	15,899.678	1,306,347.400		
順位	名簿搭載者氏名	福井市開票区	福井県	全国	当落
1	田村 まみ	697	2,102	260,324	当
2	いそざき 哲史	484	2,308	258,507	当
3	浜野 よしふみ	630.184	6,195.234	256,928.785	当
4	石上 としお	430	1,941.701	192,586.679	
5	田中 ひさや	159.398	555.398	143,467.942	
6	大島 九州男	771	2,006	87,740	
7	山下 ようこ	76.250	323.156	35,938.867	
8	円 より子	63	159	24,709	
9	ひめい ゆみこ	39	108	21,006	
10	小山田 つね子	21	57	8,306	
11	鈴木 寛	30.262	58.868	5,923.855	
12	酒井 リョースケ	15	38.321	4,379.272	
13	中沢 健	6	31	4,058	
14	藤川 たけと	6	16	2,472	

7 . 日本維新の会					
	福井市開票区	福井県	全国	当選人数	
得票総数(a+b)	6,941.737	19,472.020	4,907,844.388	5	
政党等の得票総数(a)	5,502	15,970	4,218,454		
名簿搭載者の得票総数(b)	1,439.737	3,502.020	689,390.388		
順位	名簿搭載者氏名	福井市開票区	福井県	全国	当落
1	鈴木 宗男	1,006.737	2,165.126	220,742.675	当
2	むろい 邦彦	139	625	87,188	当
3	梅村 さとし	11	36.250	58,269.522	当
4	しばた 巧	51	102	53,938	当
5	やながせ 裕文	57	89	53,086	当
6	藤巻 健史	53	153.894	51,619.511	
7	山口 かずゆき	37	116	42,231.776	
8	くしだ 久子	14	52	32,296	
9	くわはら くみこ	23	43	20,721	
10	奥田 まり	14	34	20,478	
11	森口 あゆみ	23	54.750	19,333.904	
12	空本 せいき	2	9	12,772	
13	あらき 大樹	5	11	8,577	
14	いわぶち 美智子	4	11	8,137	

8 . 幸 福 実 現 党					
	福井市開票区	福井県	全国	当選人数	
得 票 総 数 ( a + b )	539	1,876.636	202,278.772	0	
政党等の得票総数(a)	414	1,451	158,954		
名簿搭載者の得票総数(b)	125	425.636	43,324.772		
順 位	名簿搭載者氏名	福井市開票区	福井県	全国	当落
1	釈 りょうこ	96	338	30,356	
2	及川 幸久	21	61.636	8,290.772	
3	松島 ひろのり	8	26	4,678	

9 . 立 憲 民 主 党					
	福井市開票区	福井県	全国	当選人数	
得 票 総 数 ( a + b )	12,030.981	35,876.191	7,917,719.945	8	
政党等の得票総数(a)	9,009	27,364	6,697,707		
名簿搭載者の得票総数(b)	3,021.981	8,512.191	1,220,012.945		
順 位	名簿搭載者氏名	福井市開票区	福井県	全国	当落
1	岸 まきこ	699	2,108	157,848	当
2	みずおか 俊一	660	1,859	148,309	当
3	小沢 まさひと	157	654	144,751	当
4	吉川 さおり	585	1,449	143,472	当
5	もりや たかし	256	586.195	104,339.413	当
6	川田 龍平	130	308	94,702	当
7	石川 大我	74	245	73,799	当
8	須藤 元気	80	233	73,787	当
9	市井 紗耶香	131.873	325.873	50,415.298	
10	奥村 まさよし	35	111	32,024	
11	若林 ともこ	18	59	31,683.757	
12	おしどり マコ	35	109	29,072	
13	ふじた 幸久	8	57.363	28,919.215	
14	斉藤 りえ	37	110	23,002	
15	佐藤 かおり	31.108	72.454	20,200.177	
16	中村 ゆきこ	16	31.100	13,422.369	
17	今泉 まお	21	49	11,991	
18	おまた 一平	14	36	10,140	
19	白沢 みき	9	25	9,483.260	
20	まの さとし	9	37.206	9,008.343	
21	しおみ 俊次	9	33	5,115	
22	深貝 とおる	7	14	4,529.113	

10 . 労 働 の 解 放 を め ざ す 労 働 者 党				
	福井市開票区	福井県	全国	当選人数
得 票 総 数 ( a + b )	110.066	438.008	80,055.927	0
政党等の得票総数(a)	75.066	289.941	57,892.999	
名簿搭載者の得票総数(b)	35	148.067	22,162.928	

順 位	名簿搭載者氏名	福井市開票区	福井県	全国	当落
1	伊藤 恵子(特定枠)				
2	林 ひろよし	26	121	17,999	
3	吉村 ふみお	9	19	2,810	
4	菊池 里志	0	8.067	1,353.928	

11 . NHKから国民を守る党					
	福井市開票区	福井県	全国	当選人数	
得 票 総 数 ( a + b )	2,280	5,874.397	987,885.326	1	
政党等の得票総数(a)	1,986	5,055	841,224		
名簿搭載者の得票総数(b)	294	819.397	146,661.326		
順 位	名簿搭載者氏名	福井市開票区	福井県	全国	当落
1	立花 孝志	268	721.195	130,233.367	当
2	浜田 聡	10	50.202	9,308.959	
3	岡本 介伸	6	20	4,269	
4	熊丸 英治	10	28	2,850	

12 . 安楽死制度を考える会					
	福井市開票区	福井県	全国	当選人数	
得 票 総 数 ( a + b )	421	1,123	269,051	0	
政党等の得票総数(a)	372	985	233,441		
名簿搭載者の得票総数(b)	49	138	35,610		
順 位	名簿搭載者氏名	福井市開票区	福井県	全国	当落
1	佐野 秀光	49	138	35,610	

13 . れいわ新選組					
	福井市開票区	福井県	全国	当選人数	
得 票 総 数 ( a + b )	4,711.103	13,913.121	2,280,764.054	2	
政党等の得票総数(a)	2,365	7,065.062	1,226,413.562		
名簿搭載者の得票総数(b)	2,346.103	6,848.059	1,054,350.492		
順 位	名簿搭載者氏名	福井市開票区	福井県	全国	当落
1	ふなご やすひこ(特定枠)				当
2	木村 英子(特定枠)				当
3	山本 太郎	2,152.972	6,340.675	992,267.053	
4	はすいけ 透	74	190	20,557.200	
5	大西 つねき	42	110	19,842	
6	やすとみ 歩	22	58.250	8,632.076	
7	渡辺 てる子	19.126	61.126	5,073.675	
8	辻村 ちひろ	16	34	4,070.549	
9	三井 よしふみ	20.005	54.008	3,907.939	

## ( 8 ) 投票の内訳

	選挙区	比例代表
投票者総数 ( a )	96,844	96,841
投票総数 ( b )	96,841	96,840
有効投票数	92,877	94,043
無効投票数	3,964	2,797
( a ) - ( b )	3	1

## ( 9 ) 無効投票の内訳

## ( ア ) 選挙区

区 分	票 数
所定の用紙を用いないもの	0
候補者でない者又は候補者となることができない者の氏名を記載したもの	490
2人以上の候補者の氏名を記載したもの	0
被選挙権のない候補者の氏名を記載したもの	0
候補者の氏名のほか、他事を記載したもの	7
候補者の氏名を自書しないもの	0
候補者の何人を記載したかを確認し難いもの	0
白 紙 投 票	2,181
単に雑事を記載したもの	795
単に記号、符号を記載したもの	491
その他	0
合 計	3,964

## ( イ ) 比例代表

区 分	票 数
所定の用紙を用いないもの	0
参議院名簿登載者でない者、公職の候補者となることができない参議院名簿登載者の氏名を記載したもの又は参議院名簿届出政党等以外の政党その他の政治団体の名称若しくは略称を記載したもの	586
参議院名簿の届出要件に該当していなかった政党その他の政治団体、参議院名簿の取下げの届出をした政党その他の政治団体又は参議院名簿を重ねて届け出ている政党その他の政治団体に係る参議院名簿登載者の氏名又はその名称若しくは略称を記載したもの	94
参議院名簿登載者の全員につき、抹消の事由が生じており又は除名、離党その他の事由により当該参議院名簿届出政党等に所属する者でなくなった旨の届出がされている場合の当該参議院名簿に係る政党その他の政治団体の名称又は略称を記載したもの	0
2人以上の参議院名簿登載者の氏名又は2以上の参議院名簿届出政党等の名称若しくは略称を記載したもの	3
1人の参議院名簿登載者の氏名及び当該参議院名簿登載者に係る参議院名簿届出政党等以外の参議院名簿届出政党等の名称又は略称を記載したもの	0
被選挙権のない参議院名簿登載者の氏名を記載したもの	0
参議院名簿登載者の氏名又は参議院名簿届出政党等の名称及び略称のほか、他事を記載したもの	12
参議院名簿登載者の氏名又は参議院名簿届出政党等の名称若しくは略称を自書しないもの	0
参議院名簿登載者の何人又は参議院名簿届出政党等のいずれを記載したかを確認し難いもの	0
白 紙 投 票	1,379
単に雑事を記載したもの	451
単に記号、符号を記載したもの	272
その他	0
合 計	2,797

## 6 . ポスター掲示場

有権者数	1千人未満				1千人以上 5千人未満			5千人以上 1万人未満		1万人以上		総数
	2km <sup>2</sup> 未満	2km <sup>2</sup> 以上 4km <sup>2</sup> 未満	4km <sup>2</sup> 以上 8km <sup>2</sup> 未満	8km <sup>2</sup> 以上	4km <sup>2</sup> 未満	4km <sup>2</sup> 以上 8km <sup>2</sup> 未満	8km <sup>2</sup> 以上	4km <sup>2</sup> 未満	4km <sup>2</sup> 以上	4km <sup>2</sup> 未満	4km <sup>2</sup> 以上	
投票区数	3	4	16	16	38	7	8	9	2	0	0	103
政令数	15	24	112	128	266	56	72	72	18	0	0	763
設置数	10	16	73	104	258	51	75	76	21	0	0	684

## 7 . 個人演説会等

施設の内訳	幼稚園	こども園	小学校	小中学校	中学校	高等学校	大学	その他の学校	公民館	公会堂等	選管が指定する施設	合計
施設数	18	62	47	6	21	13	3	5	54	1	21	251
使用回数	0	0	0	0	0	0	0	0	5	1	2	8

## 8 . 啓発事業

項目	事業内容	
デコレーション看板等	本庁舎に横断幕取付け 本庁舎前・期日前投票所にのぼり旗を設置 インターネット広告	1枚 34本 7月5日~7月21日
報道	選挙のお知らせのピラを作成(市政広報と同時に配布) ケーブルTVによる選挙啓発スポットCM ラジオ番組で投票の呼びかけ	市政広報7月10日号 行政チャンネル中CM 7月19日
街頭広報	清掃車がゴミ収集時に棄権防止のアナウンスを流しながら巡回(7/5~7/19) 防災無線で投票の呼び掛け(7/20・7/21)	清掃車46台 福井市全域
街頭啓発	選挙啓発グッズを配布し、投票日周知や棄権防止などを呼び掛けた 音楽フェスティバル(中央公園)で啓発物配布	(ベル)7月6日 7月5日・6日

## 9 . 事務従事者

投票管理者	投票事務従事者				開票事務従事者			
	市選管の書記	市の職員	その他	合計	市選管の書記	市の職員	その他	合計
103	0	411	213	624	7	329	0	336

# 資 料



# 1 . 各種選挙執行状況

衆議院議員総選挙											
執行年月日	定数	立候補者数	当日有権者			福井市投票率			福井県投票率	全国投票率	備考
			男	女	計	男	女	計			
昭和21年 4月10日	5	39	10,320	13,117	23,437			69.07	76.03	72.08	(水)大選挙区制限連記制
21年 6月 1日	1	9	11,122	13,663	24,785			25.61	48.67		再選挙
22年 4月25日	4	17	17,330	18,967	36,297	77.44	65.35	71.12	74.84	67.95	(金)新憲法解散
24年 1月23日	4	14	21,139	23,947	45,086	85.89	73.66	79.39	82.62	74.04	なれあい解散
27年10月 1日	4	11	28,195	33,008	61,203	86.63	78.64	82.32	85.30	76.43	(水)抜き打ち解散
28年 4月19日	4	10	28,150	33,398	61,548	84.62	75.83	79.85	83.37	74.22	バカヤロ解散
30年 2月27日	4	10	31,464	36,631	68,095	85.26	77.39	81.02	84.10	75.84	天の声解散
33年 5月22日	4	8	37,485	43,554	81,039	87.45	81.78	84.40	83.87	76.99	(木)話し合い解散
35年11月20日	4	8	40,525	47,046	87,571	80.65	74.28	77.23	82.15	73.51	安保解散
38年11月21日	4	9	47,522	54,786	102,308	84.21	81.27	82.63	83.72	74.14	(木)所得倍増解散
42年 1月29日	4	6	50,749	58,309	109,058	82.25	77.39	79.66	80.79	73.99	黒い霧解散
44年12月27日	4	8	63,242	71,228	134,470	76.75	74.98	75.81	78.06	68.51	(土)沖縄解散
47年12月10日	4	8	70,731	79,656	150,387	79.83	78.22	78.98	79.72	71.76	日中解散
51年12月 5日	4	11	74,719	83,403	158,122	83.51	84.45	84.01	85.42	73.45	初の任期満了による選挙
54年10月 7日	4	6	76,902	85,666	162,568	71.28	69.94	70.57	75.40	68.01	一般消費税解散
55年 6月22日	4	6	77,772	86,634	164,406	82.74	83.77	83.28	85.39	74.57	ハプニング解散(衆参同日選)
58年12月18日	4	8	81,142	90,340	171,482	72.99	72.00	72.47	76.66	67.94	ロッキード解散、立憲演説会廃止
61年 7月 6日	4	7	83,457	92,725	176,182	75.59	77.02	76.34	80.90	71.40	死んだふり解散(衆参同日選)
平成 2年 2月18日	4	9	86,602	95,807	182,409	78.74	80.83	79.84	83.79	73.31	消費税解散
5年 7月18日	4	6	89,790	99,282	189,072	71.03	71.82	71.45	76.47	67.26	政治改革解散
【小選挙区選出議員選挙】											
平成 8年10月20日	1	5	92,515	101,589	194,104	65.67	66.78	66.25	69.70	59.65	小選挙区解散
12年 6月25日	1	4	93,976	103,005	196,981	65.98	66.47	66.24	69.73	62.49	洋上投票、在外選挙制度開始
15年11月 9日	1	4	94,837	103,863	198,700	60.62	60.03	60.32	64.81	59.86	マニフェスト登場
17年9月11日	1	4	95,201	104,466	199,667	69.61	70.08	69.86	71.68	67.51	郵政解散
21年8月30日	1	3	97,703	107,345	205,048	72.39	70.65	71.48	74.11	69.28	福井県第1区選挙区(福井・美山)
	1	3	4,688	5,085	9,773	75.02	74.67	74.84			福井県第3区選挙区(越前・清水)
24年12月16日	1	5	97,897	107,325	205,222	60.67	57.47	59.00	61.75	59.32	福井県第1区選挙区(福井・美山)
	1	4	4,544	4,940	9,484	62.98	60.24	61.56			福井県第3区選挙区(越前・清水)
26年12月14日	1	3	102,395	112,272	214,667	48.80	45.40	47.02	50.00	52.66	小選挙区区割改定
【比例代表選出議員選挙】		(政党数)									
平成 8年10月20日	13	49(7)	92,515	101,589	194,104	65.64	66.74	66.21	69.67	59.62	
12年 6月25日	11	61(7)	94,002	103,029	197,031	65.90	66.46	66.19	69.68	62.45	政治資金規正法改正(H11.12)
15年11月 9日	11	50(5)	94,874	103,899	198,773	60.58	60.01	60.28	64.77	59.81	
17年9月11日	11	52(6)	95,234	104,502	199,736	69.56	70.04	69.81	71.64	67.46	
21年8月30日	11	62(8)	97,703	107,345	205,048	72.35	70.63	71.45	74.09	69.27	福井市第1開票区(福井・美山)
			4,688	5,085	9,773	75.02	74.63	74.82			福井市第2開票区(越前・清水)
24年12月16日	11	73(9)	97,897	107,325	205,222	60.64	57.46	58.98	61.74	59.31	福井市第1開票区(福井・美山)
			4,544	4,940	9,484	63.01	60.24	61.57			福井市第2開票区(越前・清水)
26年12月14日	11	58(9)	102,395	112,272	214,667	48.79	45.40	47.01	49.99	52.65	
29年10月22日	11	56(8)	104,642	114,088	218,730	53.77	53.22	53.49	55.92	53.68	

## 参議院議員通常選挙

執行年月日	定数	立候補者数	当日有権者			福井市投票率			福井県投票率	全国投票率	備考
			男	女	計	男	女	計			
【全国選出議員選挙】											
昭和25年 6月 4日		317	24,345	27,837	52,182					72.19	
28年 4月24日		235	28,148	33,389	61,537					63.18	
31年 7月 8日		152	33,698	39,391	73,089	79.15	71.08	74.80		62.11	
34年 6月 2日		122	39,441	45,826	85,267	70.67	62.44	66.24		58.75	4月に統一選
37年 7月 1日		107	44,133	51,052	95,185	86.57	82.94	84.62		68.22	
40年 7月 4日	52	99	48,876	55,575	104,451	81.36	80.13	80.71		67.01	
43年 7月 7日	51	93	62,272	69,766	132,038	76.30	76.73	76.53		68.93	立会演説会テレビ実況
46年 6月27日	50	106	64,297	72,111	136,408	62.53	60.47	61.44	68.10	59.23	4月に統一選
49年 7月 7日	54	112	72,556	81,471	154,027	77.60	76.10	76.80	80.00	73.20	投票時間1時間延長
52年 7月10日	50	102	75,370	83,956	159,326	78.23	78.89	78.58	81.98	68.48	確認団体の増
55年 6月22日	50	93	77,772	86,634	164,406	82.71	83.74	83.25	85.33	75.51	衆参同日選挙
【比例代表選出議員選挙】											
		(政党数)									
昭和58年 6月26日	50	191(18)	80,589	89,780	170,369	55.78	52.93	54.28	61.25	57.00	4月に統一選、拘束名簿式
61年 7月 6日	50	243(27)	83,457	92,725	176,182	75.55	77.00	76.31	80.81	71.32	衆参同日選挙
平成元年 7月23日	50	385(40)	85,947	95,328	181,275	69.88	69.59	69.73	74.88	65.01	選挙制度百周年
4年 7月26日	50	329(38)	88,752	98,291	187,043	53.19	51.76	52.44	60.93	50.70	
7年 7月23日	50	181(23)	91,886	100,980	192,866	47.06	45.20	46.09	53.01	44.50	4月に統一選
10年 7月12日	50	158(14)	93,197	102,305	195,502	56.88	56.69	56.78	63.94	58.82	投票時間延長、不在者要件緩和
13年 7月29日	48	204(14)	94,304	103,280	197,584	55.87	55.41	55.63	60.93	56.42	非拘束名簿導入
16年 7月11日	48	128( 8)	94,987	104,145	199,132	55.96	54.30	55.09	61.00	56.54	期日前投票制度開始
19年 7月29日	48	159(11)	102,371	112,449	214,820	60.72	58.86	59.75	63.24	58.63	
22年 7月11日	48	186(12)	102,299	112,385	214,684	61.97	60.38	61.14	65.25	57.92	
25年 7月21日	48	162(12)	102,396	112,391	214,787	50.81	47.98	49.33	53.78	52.61	成年被後見人の選挙権回復
28年 7月10日	48	164(12)	104,696	114,376	219,072	53.48	52.89	53.17	56.49	54.69	18歳選挙権開始 大学に期日前投票所を設置(県内初)
令和元年 7月21日	50	155(13)	104,262	113,421	217,683	45.17	43.86	44.49	47.63	48.79	
【地方選出議員選挙】											
昭和22年 4月20日	1	4	17,264	19,077	36,341	67.09	51.30	58.80	68.17	61.12	(月)
25年 6月 4日	1	4	24,345	27,837	52,182	81.08	69.92	75.13	81.70	72.19	
28年 4月24日	1	4	28,148	33,389	61,537	69.23	56.09	62.10	73.59	63.18	(金)
30年 3月10日	1	2	31,639	36,828	68,467	56.92	47.29	51.74	64.32		(木)補欠選挙
31年 7月 8日	1	4	33,698	39,391	73,089	79.15	71.08	74.80	76.12	62.11	
34年 6月 2日	1	2	39,441	45,826	85,267	70.67	62.44	66.24	70.20	58.75	(火)
37年 7月 1日	1	4	44,133	51,052	95,185	86.57	82.95	84.63	84.13	68.22	
40年 7月 4日	1	4	48,876	55,575	104,451	81.36	80.13	80.71	82.01	67.02	
43年 7月 7日	1	3	62,272	69,776	132,048	76.30	76.73	76.53	79.71	68.94	
46年 6月27日	1	3	64,297	72,111	136,408	62.53	60.47	61.44	68.10	59.24	
49年 7月 7日	1	3	72,556	81,471	154,027	77.60	76.10	76.81	80.01	73.20	
52年 7月10日	1	3	75,370	83,956	159,326	78.25	78.90	78.59	82.03	68.49	
55年 6月22日	1	3	77,772	86,634	164,406	82.73	83.76	83.27	85.39	75.54	
【選挙区選出議員選挙】											
昭和58年 6月26日	1	4	80,589	89,780	170,369	55.78	52.93	54.28	61.26	57.00	
61年 7月 6日	1	3	83,457	92,725	176,182	75.58	77.01	76.33	80.88	71.36	
平成元年 7月23日	1	3	85,947	95,328	181,275	69.88	69.60	69.73	74.89	65.02	
4年 7月26日	1	3	88,752	98,291	187,043	53.20	51.78	52.46	60.95	50.72	
7年 7月23日	1	3	91,886	100,980	192,866	47.07	45.21	46.10	53.02	44.52	政党助成法成立(H6.2)
10年 7月12日	1	4	93,197	102,305	195,502	56.89	56.71	56.80	63.95	58.84	
13年 7月29日	1	4	94,275	103,246	197,521	55.88	55.42	55.64	60.95	56.44	不在者投票所増設、オンライン化
16年 7月11日	1	3	94,950	104,108	199,058	56.00	54.31	55.11	61.02	56.57	
19年 7月29日	1	3	102,371	112,449	214,820	60.73	58.87	59.75	63.25	58.64	
22年 7月11日	1	3	102,299	112,385	214,684	61.98	60.39	61.14	65.26	57.92	
25年 7月21日	1	4	102,396	112,391	214,787	50.81	47.99	49.33	53.78	52.61	成年被後見人の選挙権回復
28年 7月10日	1	3	104,696	114,376	219,072	53.49	52.90	53.18	56.50	54.70	18歳選挙権開始 大学に期日前投票所を設置(県内初)
令和元年 7月21日	1	3	104,262	113,421	217,683	45.18	43.86	44.49	47.64	48.80	

県知事選挙

執行年月日	定数	立候補者数	当日有権者			福井市投票率			福井県投票率	全国投票率	備考
			男	女	計	男	女	計			
昭和22年 4月 5日	1	4	18,656	20,627	39,283	76.37	68.12	72.04	76.89	71.85	(土)
26年 4月30日	1	3	27,185	31,715	58,900	89.57	84.52	86.85	90.79	82.58	(月)
30年 4月23日	1	2	32,648	37,850	70,498	84.54	79.80	82.00	81.31	74.85	(土)
34年 4月23日	1	2	38,590	44,812	83,402	88.53	84.67	86.46	86.51	78.25	(木)
38年 4月17日	1	2	45,510	52,458	97,968	86.61	84.27	85.35	88.18	74.62	(水)
42年 4月15日	1	4	51,326	58,159	109,485	84.37	83.62	83.97	88.05	68.70	(土)
46年 4月11日	1	3	63,020	71,230	134,250	81.03	80.96	80.99	81.99	72.01	
50年 4月13日	1	2	72,216	81,676	153,892	78.13	78.13	78.13	80.32	71.92	
54年 4月 8日	1	2	75,911	84,866	160,777	75.36	76.00	75.69	81.10	64.08	
58年 4月10日	1	2	79,878	89,232	169,110	76.39	77.95	77.21	81.01	63.21	
62年 4月12日	1	3	83,058	92,677	175,735	72.95	75.11	74.09	79.57	59.78	
平成 3年 4月 7日	1	2	86,700	96,432	183,132	29.11	28.65	28.87	51.77	54.43	
7年 4月 9日	1	3	90,921	100,376	191,297	63.31	66.62	65.04	70.23	55.12	
11年 4月11日	1	4	91,948	101,498	193,446	69.73	72.54	71.20	76.28	56.78	
15年 4月13日	1	3	93,335	102,734	196,069	65.86	68.57	67.28	72.18	52.63	不在者投票所増設
19年 4月 8日	1	2	101,028	111,339	212,367	58.74	60.11	59.46	59.83	59.10	
23年 4月10日	1	2	101,195	111,477	212,672	55.23	55.75	55.51	58.05	52.77	
27年 4月12日	1	2	101,019	111,143	212,162	47.17	46.69	46.92	48.59	47.14	
31年 4月 7日	1	3	103,041	112,478	215,519	57.31	59.03	58.20	58.35	47.72	

全国投票率は、統一地方選挙実施都道府県の平均値

県議会議員選挙

執行年月日	定数	立候補者数	当日有権者			福井市投票率			福井県投票率	全国投票率	備考
			男	女	計	男	女	計			
昭和22年 4月30日	3	13	18,363	20,007	38,370	83.94	83.85	83.89	87.90	81.65	(水)福井市選挙区
26年 4月30日	6	14	27,185	31,715	58,900	89.57	84.52	86.85	90.79	82.99	(月)
30年 4月23日	6	11	32,648	37,850	70,498	84.53	79.80	81.99	83.85	77.24	(土)
34年 4月23日	8	11	38,590	44,812	83,402	88.52	84.67	86.45	87.41	79.48	(木)
38年 4月17日	9	16	45,510	52,458	97,968	86.60	84.27	85.35	88.18	76.85	(水)
42年 4月15日	9	15	51,326	58,159	109,485	84.36	83.61	83.96	88.09	71.48	(土)
46年 4月11日	10	14	63,020	71,230	134,250	81.02	80.96	80.99	83.39	72.94	
49年 7月 7日	2	4	71,494	80,758	152,252	78.45	76.58	77.46			福井市選挙区補欠選挙
50年 4月13日	12	14	72,216	81,676	153,892	78.13	78.12	78.12	83.70	74.13	以降、福井市足羽郡選挙区に
54年 4月 8日	12	14	75,911	84,866	160,777	75.34	76.00	75.69	82.96	69.39	
58年 4月10日	12	15	79,878	89,232	169,110	76.40	77.95	77.22	82.27	68.47	
62年 4月12日	12	14	83,058	92,677	175,735	72.93	75.10	74.07	81.72	66.66	
平成 2年 9月16日	2	3	86,391	95,849	182,240	15.20	13.97	14.55			福井市足羽郡選挙区補欠選挙
3年 4月 7日	12	12	86,700	96,432	183,132				73.85	60.49	福井市足羽郡選挙区は無投票
7年 4月 9日	12	15	90,921	100,376	191,297	63.29	66.60	65.03	70.97	56.23	
11年 4月11日	12	14	91,948	101,498	193,446	69.67	72.50	71.15	76.89	56.70	
15年 4月13日	12	13	93,335	102,734	196,069	65.72	68.45	67.15	72.86	52.48	
19年 4月 8日	12	15	96,302	106,207	202,509	58.27	59.63	58.99	64.42	49.17	福井市足羽郡選挙区(福井・美山)
	2	4	4,726	5,132	9,858	65.98	67.89	66.97			丹生郡選挙区(越前・清水)
23年 4月10日	12	15	101,195	111,477	212,672	55.14	55.66	55.41	60.36	48.15	
24年12月16日	2	5	101,829	111,674	213,503	60.42	57.28	58.78			福井市選挙区補欠選挙
27年 4月12日	12	13	101,012	111,139	212,151	47.04	46.55	46.79	54.50	45.05	
31年 4月 7日	12	15	102,994	112,443	215,437	56.30	57.74	57.05	59.40	44.02	

全国投票率は、統一地方選挙実施都道府県の平均値

**市長選挙**

執行年月日	定数	立候補者数	当日有権者			投票率			備考
			男	女	計	男	女	計	
昭和22年 4月 5日	1	2	18,999	20,668	39,667	75.24	67.29	71.10	(土)
26年 5月 1日	1	1	27,110	31,640	58,750				(火)無投票 市議と同日(統一選)～昭和46年市長選まで
30年 4月30日	1	1			70,727				(土)無投票
34年 4月30日	1	1	38,872	45,128	84,000				(木)無投票
38年 4月30日	1	2	45,651	52,561	98,212	88.03	87.45	87.71	(火)
42年 4月28日	1	1	50,623	57,271	107,894				(金)無投票
46年 4月25日	1	3	63,536	71,704	135,240	85.15	86.58	85.90	
49年 5月12日	1	4	71,006	80,393	151,399	77.83	77.81	77.82	現職急逝に伴う選挙(以降、統一選日程からはずれる)
53年 4月23日	1	1	74,572	83,371	157,943				無投票
57年 4月25日	1	2	78,094	87,426	165,520	42.67	42.68	42.67	
61年 4月27日	1	2	81,939	81,565	163,504	38.74	37.97	38.33	
平成 2年 4月22日	1	2	85,384	94,956	180,340	28.47	28.94	28.72	(晴一時霧後雨)
6年 3月13日	1	4	90,093	99,417	189,510	67.10	70.10	68.68	(曇後雨)現職急逝に伴う選挙
10年 3月 1日	1	2	92,419	101,527	193,946	36.95	36.86	36.90	(雨)
14年 3月 3日	1	3	93,821	102,804	196,625	40.92	41.09	41.01	(晴)
18年 3月 5日	1	5	101,637	111,691	213,328	53.87	54.43	54.16	(晴)
19年12月23日	1	3	101,686	111,842	213,528	45.25	45.35	45.30	(曇)現職の辞職に伴う選挙
23年12月18日	1	2	101,821	111,844	213,665	24.26	23.08	23.64	
27年12月13日	1	2	101,570	111,450	213,020	39.02	38.67	38.83	期日前投票所をショッピングセンター市内3箇所に設置(県内初の試み)

**市議会議員選挙**

執行年月日	定数	立候補者数	当日有権者			福井市投票率			全国投票率	備考
			男	女	計	男	女	計		
昭和22年 4月30日	36	94	18,363	20,007	38,370	83.94	83.85	83.89	81.17	(水)
26年 5月 1日	36	78	27,110	31,640	58,750	93.58	91.82	92.63	91.02	(火)
30年 4月30日	36	52			70,727			87.51	80.99	(土)
34年 4月30日	36	40	38,872	45,128	84,000	85.22	84.13	84.63	82.37	(木)
38年 4月30日	36	56	45,651	52,561	98,212	88.03	87.45	87.72	79.55	(火)
42年 4月28日	36	48	50,623	57,271	107,894	80.63	82.92	81.87	76.87	(金)
42年 5月28日	2	5	3,439	3,957	7,396	89.30	90.35	89.86		川西町合併に伴う増員選挙
42年 8月11日	2	3	2,774	3,111	5,885	91.38	94.47	93.02		(金)森田町合併に伴う増員選挙
46年 4月25日	40	49	63,536	71,704	135,240	85.14	86.58	85.90	77.65	
46年 9月19日	3	4	4,840	5,259	10,099	94.11	96.19	95.21		足羽町合併に伴う増員選挙
49年 5月12日	1	5	66,049	74,879	140,928	77.36	77.63	77.51		補欠選挙
50年 4月27日	44	59	71,728	81,078	152,806	83.47	84.98	84.27	75.39	
53年 4月23日	1	3	74,572	83,371	157,943	13.70	11.52	12.55		補欠選挙
54年 4月22日	44	48	75,584	84,537	160,121	80.30	83.71	82.10	73.42	
57年 4月25日	2	4	78,094	87,426	165,520	42.66	42.67	42.67		補欠選挙
58年 4月24日	42	44	79,155	88,589	167,744	75.05	78.43	76.83	72.78	
61年 4月27日	3	5	81,939	91,565	173,504	38.72	37.96	38.32		補欠選挙
62年 4月26日	38	40	82,782	92,419	175,201	70.00	72.66	71.41	68.89	
平成 3年 4月21日	38	40	86,251	96,027	182,278	60.77	64.19	62.57	63.81	(晴)
6年 3月13日	1	2	90,093	99,417	189,510	66.94	69.96	68.52		(曇後雨)補欠選挙
7年 4月23日	38	42	90,149	99,727	189,876	61.11	64.60	62.94	59.61	(雨時々曇)
10年 3月 1日	2	4	92,419	101,527	193,946	36.93	36.85	36.89		(雨)補欠選挙
11年 4月25日	36	43	91,880	101,480	193,360	62.45	65.75	64.18	60.52	(曇後雨)
15年 4月27日	36	43	93,261	102,654	195,915	59.33	62.09	60.78	55.94	(晴)
18年 3月 5日	1	2	94,805	104,230	199,035	52.22	52.81	52.53		(晴)補欠選挙(旧福井市内のみ)
	1	2	2,058	2,271	4,329	81.00	82.56	81.82		(晴)合併による福井市議会議員増員選挙(美山選挙区)
	1	2	697	778	1,475	89.10	90.23	89.69		(晴)合併による福井市議会議員増員選挙(越前選挙区)
	1	3	4,077	4,412	8,489	71.33	71.37	71.35		(晴)合併による福井市議会議員増員選挙(清水選挙区)
19年 4月22日	36	44	100,973	111,286	212,259	57.95	59.81	58.93	55.25	
23年 4月24日	32	36	101,127	111,386	212,513	52.75	53.00	52.88	50.82	
27年 4月26日	32	39	100,966	111,104	212,070	48.69	48.71	48.70	48.62	
31年 4月21日	32	36	102,810	112,272	215,082	46.18	47.23	46.73	45.16	

全国投票率は、統一地方選挙実施都道府県の平均値

2. 不在者（期日前）投票者数変遷（ H16 参議院選挙以降は期日前投票との合計数）

執行年月日	男	女	合計	全体に占める割合	投票率	備 考
H 6. 3.13 市長	2,433	2,913	5,346	4.11	68.68	不在者投票所は福井市役所1ヶ所のみ
H 7. 4. 9 知事	2,048	2,842	4,890	3.93	65.04	
H 7. 4.23 市議	1,754	2,327	4,081	3.41	62.94	
H 7. 7.23 参議院	1,763	2,004	3,767	4.24	46.10	
H 8.10.20 衆議院	2,951	3,102	6,053	4.71	66.25	小選挙区比例代表並立制導入
H10. 3. 1 市長	1,146	1,373	2,519	3.52	36.90	
H10. 7.12 参議院	2,968	3,470	6,438	5.80	56.80	投票時間の延長、不在者投票事由の緩和
H11. 4.11 知事	3,205	3,875	7,080	5.14	71.20	
H11. 4.25 市議	2,407	3,032	5,439	4.38	64.18	
H12. 6.25 衆議院	3,669	4,138	7,807	5.98	66.24	
H13. 7.29 参議院	4,398	5,052	9,450	8.60	55.64	不在者投票所4ヶ所増設、オンライン化
H14. 3. 3 市長	2,226	2,532	4,758	5.90	41.01	
H15. 4.13 知事	4,525	5,667	10,192	7.73	67.28	不在者投票所1ヶ所増設
H15. 4.27 市議	4,065	4,640	8,705	7.31	60.78	
H15.11. 9 衆議院	5,389	6,117	11,506	9.60	60.32	
H16. 7.11 参議院	5,641	6,191	11,832	10.78	55.11	期日前投票制度開始
H17. 9.11 衆議院	7,450	8,380	15,830	11.35	69.86	
H18. 3. 5 市長	5,065	5,885	10,950	9.48	54.16	2月1日美山町・越穂村・清水町が編入合併
H19. 4. 8 知事	6,516	7,951	14,467	11.46	59.46	
H19. 4.22 市議	6,160	7,789	13,949	11.15	58.93	
H19. 7.29 参議院	9,691	11,017	20,708	16.13	59.75	
H19.12.23 市長	5,899	6,934	12,833	13.27	45.30	
H21. 8.30 衆議院	12,822	14,384	27,206	17.68	71.63	2選挙区を合算
H22. 7.11 参議院	11,184	12,651	23,835	18.16	61.14	
H23. 4.10 知事	8,747	10,448	19,195	16.26	55.51	
H23. 4.24 市議	7,859	9,461	17,320	15.41	52.88	
H23.12.18 市長	3,712	4,423	8,135	16.11	23.64	
H24.12.16 衆議院	11,061	12,440	23,501	18.52	59.10	2選挙区を合算
H25. 7.21 参議院	10,999	12,441	23,440	22.12	49.33	
H26.12.14 衆議院	11,578	12,946	24,524	24.30	47.02	
H27. 4.12 知事	10,412	12,207	22,619	22.72	46.92	
H27. 4.26 市議	9,940	11,996	21,936	21.24	48.70	
H27.12.13 市長	10,345	13,674	24,019	29.04	38.83	アビタ・エルバ・ベルに期日前投票所を設置
H28. 7.10 参議院	18,840	24,112	42,952	36.87	53.18	西武・パリオ・大学2校に期日前投票所を設置
H29.10.22 衆議院	23,032	29,375	52,407	44.79	53.49	パローに期日前投票所を設置
H31. 4. 7 知事	21,831	29,131	50,962	40.63	58.20	
H31. 4.21 市議	15,580	21,467	37,047	36.86	46.73	
R 1. 7.21 参議院	19,046	23,966	43,012	44.41	44.49	

衆議院は小選挙区、参議院は選挙区のデータ。

### 3. 在外投票状況

執行年月日	当日 有権者数	在外公館 投票者数	郵便 投票者数	国内直接投票			福井市 投票率	福井県 投票率	全国 投票率	備 考
				期日前	不在者	当日				
H12. 6.25 衆議院	50	12	3	/	0	1	32.00	31.61	29.07	
H13. 7.29 参議院	63	8	13	/	0	0	33.33	29.39	29.94	
H15.11. 9 衆議院	73	4	9	/	0	0	17.81	13.44	15.93	
H16. 7.11 参議院	74	6	8	0	0	0	18.92	24.51	25.41	投票方法選択可等の議改正
H17. 9.11 衆議院	69	13	2	1	0	1	24.64	23.02	25.78	
H19. 7.29 参議院	107	15	3	3	0	1	20.56	20.48	23.01	選挙区も投票可
H21. 8.30 衆議院	116	16	6	3	0	0	21.55	23.14	26.09	2選挙区を合算(小選挙区)
H22. 7.11 参議院	117	18	3	0	0	0	17.95	21.51	23.71	選挙区のデータ
H24.12.16 衆議院	123	17	1	0	0	0	14.63	15.67	19.97	2選挙区を合算(小選挙区)
H25. 7.21 参議院	127	24	3	1	1	2	24.41	20.96	22.56	選挙区のデータ
H26.12.14 衆議院	123	22	1	0	0	0	18.70	14.94	18.46	区割改定
H28. 7.10 参議院	130	22	2	1	0	0	19.23	16.13	22.21	選挙区のデータ
H29.10.22 衆議院	128	23	0	0	3	0	20.31	18.29	21.16	小選挙区のデータ
R 1. 7.21 参議院	126	22	1	2	0	1	20.63	20.25	20.86	選挙区のデータ

当日有権者数は、当日登録者数から国内の選挙人名簿に登録された者の数を差し引いた数。

### 4. 選挙人名簿登録者数（9月定時登録）

年 次	男	女	総 数	年 次	男	女	総 数
昭和48年	72,060	80,981	153,041	平成 8 年	92,561	101,623	194,184
49年	72,231	81,480	153,711	9年	92,938	101,956	194,894
50年	73,282	82,655	155,937	10年	93,458	102,455	195,913
51年	74,432	83,174	157,606	11年	93,738	102,814	196,552
52年	75,499	84,077	159,576	12年	94,154	103,278	197,432
53年	76,347	84,931	161,278	13年	94,539	103,405	197,944
54年	77,159	85,939	163,098	14年	94,864	103,719	198,583
55年	78,223	86,984	165,207	15年	95,046	103,992	199,038
56年	78,979	88,052	167,031	16年	95,293	104,352	199,645
57年	80,021	88,968	168,989	17年	95,517	104,710	200,227
58年	81,091	90,215	171,306	18年	102,472	112,397	214,869
59年	81,978	91,101	173,079	19年	102,612	112,615	215,227
60年	83,038	92,174	175,212	20年	102,549	112,661	215,210
61年	83,657	92,877	176,534	21年	102,659	112,598	215,257
62年	84,758	93,949	178,707	22年	102,630	112,617	215,247
63年	85,373	94,745	180,118	23年	102,691	112,537	215,228
平成元年	86,324	95,586	181,910	24年	102,796	112,529	215,325
2年	87,209	96,425	183,634	25年	102,650	112,412	215,062
3年	88,096	97,533	185,629	26年	102,474	112,274	214,748
4年	89,069	98,596	187,665	27年	102,423	112,157	214,580
5年	90,191	99,542	189,733	28年	104,954	114,389	219,343
6年	91,282	100,469	191,751	29年	104,803	114,201	219,004
7年	92,257	101,249	193,506	30年	104,582	113,749	218,331

平成10年から年4回の定時登録の内、9月の定時登録分のみ登載

5 . 選挙管理委員会委員及び補充員

	氏 名	年齢	任 期
委 員 長	藤 井 健 夫	7 5	平成 2 9 年 3 月 2 6 日 ~ 令和 3 年 3 月 2 5 日
同職務代理者	小 林 範 雄	6 3	平成 2 9 年 3 月 2 6 日 ~ 令和 3 年 3 月 2 5 日
委 員	出 見 隆 文	7 3	平成 2 9 年 3 月 2 6 日 ~ 令和 3 年 3 月 2 5 日
委 員	岩 永 佳 代 子	6 8	平成 2 9 年 3 月 2 6 日 ~ 令和 3 年 3 月 2 5 日
補 充 員	玉 木 洋	7 0	平成 2 9 年 3 月 2 6 日 ~ 令和 3 年 3 月 2 5 日
補 充 員	益 永 哲 郎	6 4	平成 2 9 年 3 月 2 6 日 ~ 令和 3 年 3 月 2 5 日
補 充 員	佐 野 俊 和	5 7	平成 2 9 年 3 月 2 6 日 ~ 令和 3 年 3 月 2 5 日
補 充 員	吉 川 奈 奈	4 9	平成 2 9 年 3 月 2 6 日 ~ 令和 3 年 3 月 2 5 日

( R1.7.21 現在 )