

選挙の記録

令和8年2月8日執行

第51回 衆議院議員総選挙

第27回 最高裁判所裁判官国民審査

福井市選挙管理委員会

≪ 目 次 ≫

1.	事務日程	1
2.	選挙期日及び立候補届出	5
3.	選挙人名簿登録者数	7
4.	投票	8
5.	開票	3 2
6.	ポスター掲示場	3 7
7.	個人演説会等	3 7
8.	啓発事業	3 7
9.	事務従事者	3 7

≪ 資 料 ≫

1.	各種選挙執行状況	3 8
2.	不在者(期日前)投票者数変遷	4 2
3.	在外投票状況	4 3
4.	選挙人名簿登録者数	4 4
5.	選挙管理委員会委員及び補充員	4 4

第51回 衆議院議員総選挙

第27回 最高裁判所裁判官国民審査

公（告）示 令和8年 1月27日（火）

執 行 令和8年 2月 8日（日）





横断幕

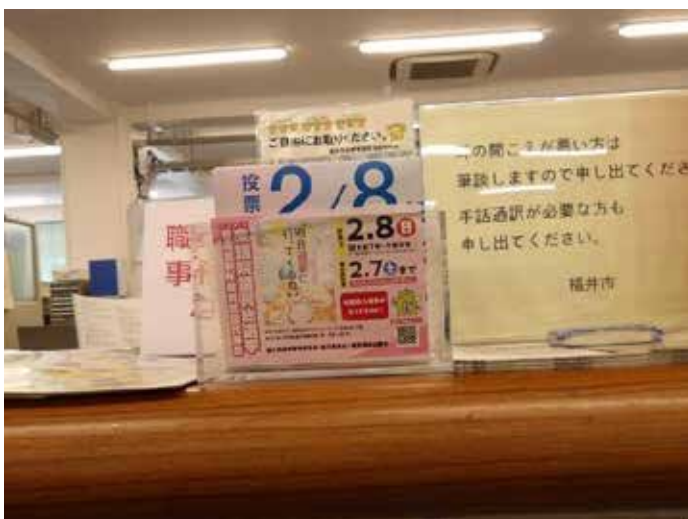


のぼり旗



公営ポスター掲示場 福井市役所にて

- ・設置数 684か所
- ・区画数 8区画



市役所窓口に啓発用ティッシュ設置



新有権者にバースデーカード送付

福井市の有権者のみなさまへ
 第51回 衆議院議員総選挙 第27回 最高裁判所裁判官国民審査

解散から日数が短いので、
投票所入場券のお届けが遅れます。

期日前投票  **入場券なしでも投票できます！**

期日前投票
 [衆院選] 1/28(水)~2/7(土) **投票日**
 [国民審査] 2/1(日)~2/7(土) **2/8(日)**

期日前投票の会場


- ・福井市役所・宮ノ下公民館
- ・森田公民館・防災センター
- ・美山連絡所・越廼公民館
- ・清水健康管理センター
- ・みどり図書館
- ・えちぜん鉄道
福大前西福井駅ビル
- ・ラプリーパートナーエルバ
- ・パリオ CITY
- ・ショッピングシティ ベル
- ・アオッサ (計13か所)

福井市選挙管理委員会 福井市明るい選挙推進協議会

新聞広告の掲載
 1月28日 福井新聞

衆議院議員総選挙
最高裁判所裁判官国民審査
投票日 2/8(日)

本日から期日前投票 開始！

投票所入場券のお届けが遅れます 
入場券なしでも投票できます！

【期日前投票期間】

1/28(水)から2/7(土)まで
 ※国民審査は2/1(日)からの投票になります

期日前投票所は市内13か所

詳しくはこちら >>

福井市公式LINE

 福井市選挙管理委員会
 @fuAki_c_senkan

期日前投票、開設時間についてのお知らせ

期日前投票は2月7日までです。

2月6日までは、福井市役所本館1階市民ホールのみ21時まで延長
 しています。
 お仕事や学業等でお時間のない方、是非ともご利用ください。
 #衆議院議員総選挙
 #選挙に行こう



18-41 - 2026/02/05 - 80 投票所

公式X

大切に未来が変わるあなたの一票

衆議院総選挙

投票日 2月8日(日)

☆期日前投票期間☆
1/28(水)~2/7(土)

期日前投票所の会場 詳しくはこちら>>

福井市選挙管理委員会

福井市選挙管理委員会

本日は投票日です！

衆議院総選挙

投票日 2月8日(日)

>> 選挙情報はこちら <<

インターネット広告（1月27日～2月8日）

投票日 **2月8日(日)**

**第51回 衆議院議員総選挙
第27回 最高裁判所裁判官国民審査**

投票日

令和8年2月8日(日)

投票時間

午前7時～午後8時

ただし、一部の投票所では開票時間や閉票時刻が異なります。
入場券やホームページをご覧ください。

投票所入場券

2月2日頃までにお手紙はかきまわします。
入場券は住所が異なります。はがきを添付し、その住所の候補者の名前が4人表示されています。ご確認ください。
本人署名が必ず記入し、押印した印紙を貼りますので、投票の際、横断線に沿って記入してください。(前日届投票をする場合も同じです。)

今回の選挙事業費の補償から2月8日までの日数が短いため、投票日や選挙の日取りが異なります。ご注意ください。

今回の選挙から、投票所入場券が変わります！
入場券の全開票の裏紙となり、必ずお持ちください。不要とさせていただきます。ご理解をお願いします。

	今回から	これまで
投票人数	ハナナナナナ 4人表示	ハナナナナナ 5人表示
署名欄	投票人全名	姓・名
投票票	入場券の裏紙が投票票	入場券とは別に投票票の投票

追加欄として、必ずお持ちください。

投票ができません

満18歳以上(平成20年2月6日までに生まれた)
人の日本国籍を、令和7年10月26日以前に福井県に住民登録のある人

◎住所を変更した方はご注意ください！

転居	転居後の住所別の投票所で投票します。
令和8年1月20日までに転居届を出した人	転居後の住所別の投票所で投票します。
令和8年1月21日以降に転居届を出した人	福井市の住所別の投票所で投票します。
令和7年10月26日までに転居届を出した人	福井市では投票できません。転居届の住所別の投票所で投票する必要があります。
他市町村から福井市へ転入した人	福井市では投票できません。転居届の住所別の投票所で投票する必要があります。
令和7年10月8日以降に転居届を出した人	福井市で投票できる場合があります。お知らせハガキを送付します。
転出	令和7年10月8日以降に転居届を出した人

市選挙管理委員会のホームページでは、次の情報をお知らせします。

- ・市区の各選挙区と新日本経済新聞の寄附
- ・投票用紙のダウンロードと投票用紙の印刷
- ・開票情報 など

福井市選挙 で検索してください。

選挙公報

1月30日頃頃から順次、各世帯に配布します。
各公民館にも置いてあります。
また、1月29日頃頃にホームページに掲載します。
氏名表示は、1月27日夜の夜にホームページに掲載します。



届に投票しようかな...

電子投票・代理投票

視覚に障がいのある方は、電子による投票ができます。
また、心身の故障等のため自分で投票用紙に書くことができない人は、代理投票ができます。
いずれも投票所の係員に申し込んでください。

係員がお手伝いします！

開票

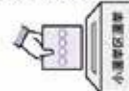
2月8日(日)の午後9時15分から福井市体育館で行います。

投票の方法

最初に小選挙区の投票を行い、続いて比例代表・国民審査の順に投票を行います。

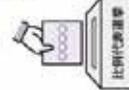
▶小選挙区選出議員選挙

赤文字色(赤色)の投票用紙に黒色の文字
候補者の氏名を記入してください。



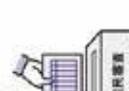
▶比例代表選出議員選挙

ピンク色の投票用紙に黒色の文字
政党・政治団体の名称(候補者名)を記入してください。



▶最高裁判所裁判官国民審査

うぐいす色(黄緑色)の投票用紙に黒色の文字
やねむらたなひらひら
うらむらむらむらむら
ひらひらひらひらひら
むらむらむらむらむら
ひらひらひらひらひら
むらむらむらむらむら



記号には、立候補者の氏名が表示されているよ。よく見て、選挙用紙の正しいように書こう！

◇衆議院総選挙の選挙区・定数について◇

《小選挙区》 候補者名を記入
第1区 定数1人 (全票289人)
(福井市、大野市、勝山市、あわら市、坂井市、水平等町の区域)

《比例代表》 政党・政治団体の名称を記入
北陸信越ブロック 定数10人 (全国176人)
(新潟県、富山県、石川県、福井県、長野県)

北陸信越 10人

第1区：1人

第2区：1人

1. 事務日程

月 日	選挙期 日から	事 項	関係条文
1月9日 (金)	30日前	[衆議院解散についての報道発表] 1月23日召集予定の通常国会冒頭で解散に踏み切る見込み	
1月12日 (月)	27日前	市役所全所属に協力依頼	
1月19日 (月)	20日前	[高市首相、衆議院の解散を表明]	
1月20日 (火)	19日前	市町選管委員長・書記長合同会議(15:00～ WEB会議) 選挙人名簿二重登録者照会の発送開始	
1月21日 (水)	18日前	警察署に警備依頼(投票所および開票所の秩序保持・ポスター 掲示場の注視)	
1月22日 (木)	17日前	【告示】不在者投票用紙等の郵送を開始する日 【告示】名簿登録地以外の市町村で行う在外投票の投票用紙等 の郵送を開始する日	令53-1、65の13
1月23日 (金)	16日前	衆議院解散(選挙日程の閣議決定) 選挙管理委員会臨時会 ・選挙執行計画および選挙事務日程の承認 ・入場券および転出者お知らせハガキのレイアウトの決定 ・各種告示の決定 ・公営ポスター掲示場の材質等の決定 ・投票管理者および同職務代理者の選任 ・期日前投票管理者および同職務代理者並びに期日前投票立会人の選任 ・投票速報計画および開票事務体制の承認 期日前投票事務連絡会議(13:00～ 市役所別館5階大講堂) 期日前投票受付システム操作説明会(14:00～、15:30～ 上下 水道局5階大ホール)	
1月25日 (日)	14日前	【告示】ポスター掲示場の設置場所の決定(小選挙区) [福井県知事選挙・福井県議会議員補欠選挙(福井市選挙区) の選挙期日]	県選規6-3・4

月 日	選挙期 日から	事 項	関係条文
1月26日 (月)	13日前	<p style="text-align: center;">登録基準日及び登録日</p> <p>【告示】 選挙人名簿の登録抹消 【告示】 直接請求・議会解散請求の数 【告示】 ポスター掲示場の設置（完了）場所 【告示】 選挙人名簿の登録移替えを延期する期間（延期する期間:1/27～2/8）</p> <p>ポスター掲示場設置（1/26） 投票用紙(点字投票用紙含む)等を県から受領 入場券の印刷開始（～1/29）</p>	<p>法22-3 法28 地自法74,76 法144の2-4 令17</p>
1月27日 (火)	12日前	<p style="text-align: center;">公示日（衆院総選挙）・告示日（最高裁国民審査）</p> <p>【告示】 投票所（選挙期日の5日前までに） 【告示】 投票所開閉時刻の変更 【告示】 投票管理者、同職務代理者の選任並びに住所及び氏名 【告示】 期日前投票所 【告示】 期日前投票管理者、同職務代理者の選任並びに住所、氏名及びその者が職務を行うべき日 【告示】 在外選挙人の期日前投票所の指定 【告示】 不在者投票の事務を取り扱う場所及び時間等について 【告示】 投票所、期日前投票所及び不在者投票記載場所の氏名等の掲示順序決定のくじを行う日時及び場所(小選挙区) 【告示】 開票の日時及び場所 【告示】 開票管理者、同職務代理者の選任並びに住所及び氏名 【告示】 開票立会人を定めるくじを行う日時及び場所 〔立候補届出（小選挙区）受付…県庁地下1階正庁〕 候補者の資格審査（選挙長から照会） 選挙事務所設置および異動届出受付開始 公営施設使用の個人演説会等開催申出受付開始 開票立会人届出の受付開始（選挙期日の3日前までに） 立候補届出受理（小選挙区・比例代表）を県からの通知に基づき（期日前）投票管理者・開票管理者へ通知 審査を受ける裁判官の所要事項を県からの通知に基づき（期日前）投票管理者・開票管理者へ通知 投票所開票所開閉時刻の変更を当該投票所の投票管理者へ通知 投票所・期日前投票所・不在者投票記載場所の氏名等の掲示順序決定のくじ(小選挙区)（18:00～ 市役所別館5階大講堂） 〔名簿届出政党等の名称等掲示順序決定のくじ…県〕</p>	<p>法31-4・審法5 法41-1 法40-2 令25 法48の2-6、41-1 令49の7、25 法49の2-4・48の2-1 法175-1・2・3・5・7・8、県運規44-3 法64 令68 法62-6 県事規79 法130-2 法161・163 法62-1 令92-1,2,6,7 審法5の2-1,3,4 法40-2 法175-1・2・3・5・7・8</p>

月 日	選挙期 日から	事 項	関係条文
		入場券の郵便局へ差出し (1/27~29) 選挙啓発用横断幕の設置	
1月28日 (水)	11日前	【衆院選】期日前投票・不在者投票の受付開始 不在者投票用紙等郵送開始 ゴミ収集車による啓発開始(~2/5) 期日前投票所に啓発用のぼり旗の設置	法48の2・49
1月29日 (木)	10日前	公営施設使用の個人演説会等開始 入場券の配達開始 (~2/2)	法161・163
1月30日 (金)	9日前	選挙公報、審査公報を県から受領(ちもり体育館) 選挙公報、審査公報の配布開始(1/30~2/1)	法170-1、審令28
2月1日 (日)	8日前	【国民審査】期日前投票・不在者投票の受付開始 投票施設で裁判官氏名掲示書の掲示開始	審法16の2、26 審令19
2月2日 (月)	6日前	開票所設営開始(福井市体育館)	
2月3日 (火)	5日前	投票所庶務係説明会(9:30~ 上下水道局5階大ホール) 市町投・開票速報打合せ会議(13:30~ WEB会議)	
2月4日 (水)	4日前	郵便による不在者投票及び在外投票の投票用紙等の請求期限 マスコミ説明会(13:30~ 市役所本館2階第2会議室)	令59の4-1、令65の11-1
2月5日 (木)	3日前	投票管理者へ投票立会人の氏名等を通知 投票立会人への選任通知期限 開票立会人の届出受付期限 公営施設使用の個人演説会開催申出期限 選挙管理委員会臨時会 ・投票立会人の選任	令27 法38-1 法62-1 法161、163
2月6日 (金)	2日前	開票立会人へ参会通知 開票立会人の氏名等を開票管理者へ通知 開票速報リハーサル(13:30~ 福井市体育館)	法76、62-9 令70の2

月 日	選挙期 日から	事 項	関係条文
2月7日 (土)	1日前	期日前・不在者投票最終日（不在者投票調書等の作成） 各投票所設営 福井市防災行政無線による無線による啓発（13:00） 投票所設置場所から300m内の選挙事務所の閉鎖命令	法48の2・49、審法26 法132、134-1
2月8日 (日)		選 挙 期 日	法31-3・審法2
		福井市防災行政無線による啓発(13:00、17:30) 当日の有権者数を県へ報告・選管ホームページに掲載 投票中間速報及び確定速報を県へ報告・選管ホームページに掲載 不在者投票及び調書を投票管理者に送致（9:00～） 在外投票及び調書を指定投票管理者に送致 投票録の作成 期日前投票を開票管理者へ送致 開票立会人への事前説明（20:15 福井市体育館） 開票事務（21:15 福井市体育館） 開票中間速報及び確定速報を県に報告・選管ホームページに掲載 開票録の作成 開票結果報告 【開票結果報告書・開票録の写し・投票録】 開票管理者から選挙長（選挙分会長）へ 【開票録・投票録・投票・選挙人名簿・投票箱・投票及び開票に関する書類】 開票管理者から福井市選挙管理委員会へ 【投票用紙等受払結果報告書】 開票管理者から福井市選挙管理委員会へ 福井市選挙管理委員会から県選挙管理委員会へ	県事規68 令60、61 令61-4、65の19-2 法54 法48の2-5・55 法66 県事規68 法70 法66-3・令74 県事規64-1 令75・76、県事規64-2 県事規67-1
2月9日 (月)	1日後	開票結果報告書の作成・点検（投票録の点検を含む）、開票録の 写し、投票録を選挙長（県）へ提出 投票用紙等受払結果報告書を県選管へ提出 在外投票用投票用紙及び封筒の受払実績調書を県選管へ提出 福井市体育館等後始末	法66-3・令74 県事規64-1 県事規67-1 県事規67-2
2月11日 (水)	3日後	〔選挙会（小選挙区選挙）・選挙分会（比例代表選挙）…県〕 〔当選人への当選告知及び告示（小選挙区選挙）…県〕 〔当選証書の付与（小選挙区選挙）…県〕	法80 法101-2 法105-1
3月10日 (火)	30日後	〔選挙の効力に関する訴訟提起期限…県・中央選管〕	法204
3月13日 (金)	33日後	〔当選の効力に関する訴訟提起期限…県・中央選管〕	法208-1

2. 選挙期日及び立候補届出

(1) 選挙の期日 令和8年 2月 8日 (日)

(2) 選挙の期日の公(告)示日 令和8年 1月27日 (火)

(3) 立候補の届出期日 令和8年 1月27日 (火)

(4) 候補者 下表のとおり

(ア) 小選挙区選出議員選挙(福井県第1区選挙区)

届出 受理 番号	届出 年月日	届出 の別	ふりがな 候補者氏名	通称	本籍	住所	生年月日	政党	職業
1	令和8年 1月27日	政党	やまなかしゅんすけ 山中俊祐	山中しゅんすけ	岐阜県	福井県福井市	昭和58年 12月24日	国民民主党	救急医
2	令和8年 1月27日	政党	ふじもとかずき 藤本一希	藤本かずき	福井県	福井県福井市	平成8年 5月9日	参政党	会社役員
3	令和8年 1月27日	政党	いなだともみ 稲田朋美	稲田ともみ	大阪府	福井県福井市	昭和34年 2月20日	自由民主党	弁護士
4	令和8年 1月27日	政党	はたのつばさ 波多野翼	はたのつばさ	福井県	福井県吉田郡永平寺町	昭和59年 11月6日	中道改革連合	政党役員

(イ) 比例代表選出議員選挙（北陸信越選挙区）

届出 番号	届出 年月日	政党その他の政治団体の名称	略称	本部の所在地	代表者の氏名
1	令和8年 1月27日	にほんきょうさんとう 日本共産党	きょうさんとう 共産党	東京都渋谷区千駄ヶ谷 4丁目26番7号	たむらともこ 田村智子
2	令和8年 1月27日	にっぽんほしゅうとう 日本保守党	ほしゅうとう 保守党	東京都千代田区麹町 2-2-31 麹町サンライズビル5階	ひやくたなおき 百田尚樹
3	令和8年 1月27日	こくみんみんしゅうとう 国民民主党	みんしゅうとう 民主党	東京都千代田区永田町 二丁目17番17号 JBS永田町	たまきゆういちろう 玉木雄一郎
4	令和8年 1月27日	じゅうみんしゅうとう 自由民主党	じみんとう 自民党	東京都千代田区永田町 1丁目11番23号	たかいちさなえ 高市早苗
5	令和8年 1月27日	しゃかいみんしゅうとう 社会民主党	しゃみんとう 社民党	東京都中央区湊 3-18-17 マルキ榎本ビル5階	ふくしまみずほ 福島瑞穂
6	令和8年 1月27日	れいわしんせんぐみ れいわ新選組	れいわ れいわ	東京都千代田区麹町 2丁目5番地20 押田ビル4階	やまもとたろう 山本太郎
7	令和8年 1月27日	さんせいとう 参政党	さんせい 参政	東京都港区赤坂 3-4-3 赤坂マカベビル5階	かみやそうへい 神谷宗幣
8	令和8年 1月27日	ちゅうどうかいかくれんごう 中道改革連合	ちゅうどう 中道	東京都千代田区永田町 1-11-1	やまのいかずのり 山井和則
9	令和8年 1月27日	にっぽんいしんのかい 日本維新の会	いしん 維新	大阪府大阪市中央区島之内 1-17-16 三栄長堀ビル	よしむらひろふみ 吉村洋文
10	令和8年 1月27日	あんらくしせいでをかんがえるかい 安楽死制度を考える会	あんらくし 安楽死	東京都大田区蒲田 4-22-2	きのひでみつ 佐野秀光
11	令和8年 1月27日	げんぜいにっぽん・ゆうこくれんごう 減税日本・ゆうこく連合	ゆうこくれんごう ゆうこく連合	佐賀県佐賀市高木瀬東 2-5-41	はらぐちかずひろ 原口一博

(ウ) 最高裁判所裁判官国民審査に付される裁判官

告示 順序	氏名	生年月日	最高裁判所裁判官に 任命された年月日
1	たかすじゅんいち 高須 順一	昭和34年10月9日	令和7年3月27日
2	おきのまさみ 沖野 真巳	昭和39年1月12日	令和7年7月24日

3. 選挙人名簿登録者数

(1) 選挙人名簿の登録要件等

公(告)示日 令和8年 1月27日(火)
 投票日 令和8年 2月 8日(日)
 選挙時登録基準日及び登録日 令和8年 1月26日(月)
 年齢要件 選挙期日において、年齢満18年以上の者(平成20年2月9日以前に生まれた者)
 住所要件 登録基準日において、引き続き3か月以上福井市の住民基本台帳に登録されていること(令和7年10月26日以前に転入届出をした者)
 転出者 令和7年10月8日以後の転出者は選挙権を有する
 登録の移替え 令和8年1月27日から2月8日まで停止
 1月26日(月)までの転居者は新しい住所地で投票
 1月27日(火)以後の転居者は元の住所地で投票

(2) 選挙時登録における 投票区別の選挙人名簿登録者数

投票区	男	女	計	投票区	男	女	計	投票区	男	女	計
1	903	1,102	2,005	38	1,119	1,280	2,399	75	182	217	399
2				39	961	1,096	2,057	76	608	646	1,254
3	1,228	1,390	2,618	40	3,198	3,316	6,514	77	1,552	1,599	3,151
4	593	561	1,154	41	1,430	1,535	2,965	78	315	350	665
5	518	600	1,118	42	2,129	2,534	4,663	79	47	50	97
6	935	1,022	1,957	43	1,476	1,552	3,028	80			
7	919	1,000	1,919	44	1,163	1,252	2,415	81			
8	788	901	1,689	45	1,937	2,211	4,148	82	210	237	447
9	2,828	3,055	5,883	46	1,143	1,189	2,332	83	71	87	158
10	2,387	2,558	4,945	47	632	684	1,316	84			
11	2,582	2,825	5,407	48	1,982	2,043	4,025	85			
12	2,955	3,194	6,149	49	2,589	2,816	5,405	86	113	112	225
13	2,954	3,182	6,136	50	1,738	1,915	3,653	87	197	213	410
14	72	85	157	51	2,075	2,122	4,197	88	103	105	208
15	3,847	4,182	8,029	52	241	240	481	89	75	76	151
16	3,268	3,387	6,655	53	2,124	2,339	4,463	90	73	77	150
17	2,163	2,442	4,605	54	1,000	1,094	2,094	91	86	100	186
18	779	879	1,658	55	500	532	1,032	92	104	120	224
19	818	836	1,654	56	440	480	920	93	33	28	61
20	1,579	1,595	3,174	57	980	1,060	2,040	94	258	274	532
21	1,268	1,282	2,550	58	294	304	598	95	44	59	103
22	2,168	2,386	4,554	59	87	91	178	96	81	87	168
23	1,224	1,269	2,493	60	310	300	610	97			
24	7	14	21	61	278	302	580	98	1,068	1,093	2,161
25	185	209	394	62	126	130	256	99	102	101	203
26	126	150	276	63	476	508	984	100	111	130	241
27	27	40	67	64	146	154	300	101	393	410	803
28	148	154	302	65	22	26	48	102	256	267	523
29				66	310	358	668	103	335	356	691
30	1,020	1,080	2,100	67	1,483	1,534	3,017	104	324	332	656
31	1,182	1,345	2,527	68	756	842	1,598	105	224	259	483
32	1,043	1,180	2,223	69	3,987	4,288	8,275	106	798	868	1,666
33	1,328	1,448	2,776	70	667	669	1,336	107	1,472	1,613	3,085
34	2,455	2,653	5,108	71	637	651	1,288	108	1,396	1,503	2,899
35	1,873	1,940	3,813	72	283	299	582	109	2,114	2,283	4,397
36	901	932	1,833	73	654	702	1,356	計	100,908	108,972	209,880
37	889	1,101	1,990	74	830	893	1,723				

4. 投票

(1) 期日前投票

(ア) 期日前投票期間

令和8年1月28日(水)～2月7日(土)

(イ) 期日前投票所一覧

施設の名称	所在地	投票時間
福井市役所(市民ホール)※1	大手3丁目10-1	午前8時30分から午後8時まで※1
宮ノ下公民館(1階ホール)※2	島山梨子町22-9	
森田公民館(3階小ホール)	下森田藤巻町2	
防災センター(1階ロビー)	和田東2丁目2207	
美山連絡所(1階ロビー)	美山町7-1	
越廼公民館(3階小ホール)	茱崎町1-68	
清水健康管理センター(会議室)	風巻町28-8-1	
みどり図書館(2階会議室)	若杉3丁目301	午前10時から午後8時まで
えちぜん鉄道 福大前西福井駅ビル(1階特設会場)	文京4丁目3-1	午前8時30分から午後8時まで
ラブリーパートナー エルパ(2階特設会場)※3	大和田2丁目1212	午前10時から午後8時まで
パリオCITY(2階専門店街)	松城町12-7	午前10時から午後7時30分まで
ショッピングシティ ベル(1階特設会場)	花堂南2丁目16-1	午前10時から午後8時まで
アオッサ(1階特設会場)	手寄1-4-1	午前8時30分から午後8時まで

※1 福井市役所は2月6日(金)のみ午後9時まで

※2 2月1日(日)を除く

※3 2月4日(水)を除く

(2) 投票の日時

令和8年2月8日(日)午前7時から午後8時まで

なお、次ページ「(3) 投票所一覧」の投票区欄において、●印のついた投票所は、閉鎖時刻を繰り上げており、午後7時に閉鎖した。

また、★印のついた投票所は、開設時刻を2時間繰り下げ、閉鎖時刻を2時間繰り上げており、午前9時に開設し、午後6時に閉鎖した。

(3) 投票所一覧 次ページに掲載

(4) 投票所に使用した施設の内訳

市役所	保育園	幼稚園	こども園	小学校	中学校	公民館	集会施設	寺院	その他	計
1	6	1	2	19	5	32	28	2	6	102

(3) 投票所一覧

投票区	施設名称	所在地	投票区	施設名称	所在地
1	福井市役所(市民ホール)	大手3丁目10-1	56	大安寺公民館	四十谷町5-20-1
2			57	川西コミュニティセンター	砂子坂町5-58
3	足羽公民館	足羽2丁目12-31	58	本郷公民館	荒谷町19-55
4	(旧)明里保育園	明里町9-1	59	一王寺町ふれあい会館	一王寺町8-5-1
5	(旧)南部保育園	西木田1丁目16-20	60	棗住民センター	石橋町4-14
6	豊小学校	月見3丁目9-1	61	小幡町集落生活改善センター	小幡町10-80
7	持實院	西木田3丁目9-2	62	白方町民会館	白方町36-2
8	専照寺	みのり2丁目3-7	63	鷹巣公民館	養町14-7
9	木田公民館	木田1丁目1401	64	長橋小学校	長橋町18-48
10	板垣町生活改善センター	板垣2丁目2905	★65	高須町集落センター	高須町63-7
11	和田公民館	御幸4丁目9-20	66	宮ノ下公民館	島山梨子町22-9
12	清明公民館	下荒井町8-414	67	森田小学校	下森田新町1136
13	麻生津公民館	浅水三ヶ町1-93	68	八重巻公会堂	八重巻中町29-3
14	三尾野町ふれあい会館	三尾野町7-41	69	森田中学校	上野本町1丁目1077
15	社南小学校	種池2丁目128	70	酒生小学校	成願寺町5-1
16	社北小学校	若杉4丁目143	71	篠尾町集落センター	篠尾町54字宮前18
17	社西小学校	下江守町22-18	72	一乗公民館	東新町1-21
18	順化公民館	大手3丁目16-1	73	上文殊公民館	北山町34-1
19	西部保育園	花月2丁目10-10	74	文殊小学校	下河北町53-1
20	湊保育園	光陽1丁目9-8	75	小稲津町集落生活改善センター	小稲津町65-1
21	日光こども園	日光2丁目22-20	76	六条小学校	上蒔生田町5-16
22	東安居小学校	水越2丁目503	77	東郷小学校	栃泉町3-105
23	安居中学校	本堂町12-4	78	美山公民館下宇坂分館	市波町25-11-1
★24	一光小中学校	下一光町6-34	●79	美山公民館芦見分館	西中町3-9-1
●25	国見小学校	鮎川町109-3-3	80		
●26	大丹生町集落センター	大丹生町47-19	81		
●27	国見町ふれあいセンター	国見町28-13-1	●82	美山公民館羽生分館	大宮町11-8
●28	殿下公民館	風尾町6-24	●83	美山公民館上味見分館	中手町10-3-1
29			84		
30	旭公民館	手寄2丁目1-1	85		
31	御幸保育園	御幸2丁目7-29	●86	美山公民館下味見分館	西河原町18-33-1
32	若草こども園	城東2丁目10-13	87	美山公民館	美山町2-12
33	日之出小学校	日之出5丁目11-1	●88	蔵作農事集会所	蔵作町9-37-1
34	円山小学校	北四ツ居3丁目15-17	89	高田集落生活改善センター	高田町32-49
35	上北野保育園	上北野1丁目22-46	90	三万谷公民館	三万谷町34-32-1
36	岡保公民館	河水町10-13	91	小和清水ふれあい会館	小和清水町11-7-6
37	宝永公民館	松本4丁目8-4	●92	計石集落生活改善センター	計石町32-1
38	進明中学校	松本1丁目10-1	●93	間戸ふれあい会館	間戸町21-47の1、2
39	小鳩幼稚園	志比口2丁目25-25	●94	越廼公民館	柴崎町1-68
40	啓蒙公民館	開発1丁目2105	●95	大味生活改善センター	大味町36-34
41	東藤島公民館	藤島町48-1-1	●96	水仙ミュージアム	浜北山町22-8
42	松本公民館	文京1丁目29-1	97		
43	ろう学校	幾久町2-22	98	清水西公民館	大森町20-43-1
44	明道中学校	文京2丁目5-1	99	福井市地域活性化施設	平尾町24-12-1
45	福井大学教育学部附属義務教育学校	二の宮4丁目45-1	100	上天下ふれあい会館	上天下町8-1
46	春山小学校	文京3丁目13-1	101	清水東公民館	三留町14-11-1
47	福井春山合同庁舎	春山1丁目1-54	102	竹生ふれあい会館	竹生町23-30-2
48	日新公民館	文京5丁目1-8	103	甕谷ふれあい会館	甕谷町12-22-1
49	中藤小学校	高柳3丁目3001	104	島寺コミュニティセンター	島寺町57-7-1
50	灯明寺中学校	灯明寺3丁目3801	105	清水山下ふれあい会館	清水山町43-18
51	西藤島公民館	三郎丸1丁目1410	106	清水北小学校	グリーンハイツ5-101
52	土橋集会場	土橋町9-3	107	花堂町民会館	花堂中2丁目24-1
53	新田塚団地集会場	新田塚2丁目72-1	108	福井市文化財保護センター	溯4丁目748
54	河合公民館	川合鷺塚町9-18	109	中藤島公民館	高木町64-11-4
55	山室会館	山室町40-15			

(5) 期日前・不在者投票

<小選挙区>

① 期日前投票の累計

区 分	福井市役所	宮ノ下公民館	森田公民館	防災センター	美山連絡所	越廼公民館	清水健康管理	みどり図書館	西福井駅ビル	エルパ	パリオ	ベル	アオッサ	日 計
1/28(水)	67	16	25	39	6	3	23	65	44	89	45	172	23	617
1/29(木)	133	22	39	76	13	3	32	105	43	193	102	326	46	1,133
1/30(金)	149	22	34	87	4	5	44	119	51	251	147	331	77	1,321
1/31(土)	162	97	183	428	25	7	162	523	264	871	567	1,352	253	4,894
2/1(日)	250	/	272	671	27	25	234	722	396	1,198	929	1,690	363	6,777
2/2(月)	494	189	245	422	42	19	212	506	249	859	616	1,338	240	5,431
2/3(火)	599	398	674	726	89	30	445	706	476	1,378	872	1,777	370	8,540
2/4(水)	829	440	865	815	115	60	532	1,120	590	/	1,317	1,789	460	8,932
2/5(木)	749	376	683	717	95	52	471	1,013	583	1,633	1,065	1,914	493	9,844
2/6(金)	687	342	656	672	103	44	431	855	561	1,712	1,012	2,116	446	9,637
2/7(土)	697	659	1,228	1,700	157	62	766	1,978	1,371	2,075	2,059	3,115	889	16,756
合計 (うち点字)	4,816 (4)	2,561 (2)	4,904 (0)	6,353 (2)	676 (0)	310 (0)	3,352 (0)	7,712 (2)	4,628 (2)	10,259 (0)	8,731 (1)	15,920 (1)	3,660 (2)	73,882 (16)

※ 17歳不在者投票(7票)を含まない。

(1/30 ベル(1)、2/1 ベル(1)、2/3 防災センター(1)、アオッサ(1)、2/4 福井市役所(1)、ベル(1)、2/5 森田公民館(1))

② 不在者投票の累計

(ア) 不在者投票用紙等の請求及び交付

投票用紙等の請求及び交付		件 数
投票用紙等の請求	直 接	7
	本 人 代理人	42
	郵 便 等	532
	合 計	581
投票用紙等の交付	直 接	49
	郵 送	532
	小 計	581
	交付の拒絶	0
合 計		581
うち投票者数		542
未 着		39

(イ) 不在者投票の請求元の別

	請 求	投 票	未 着
病院・施設	326	326	0
遠 隔 地	231	192	39
郵 便	17	17	0
船 員	0	0	0
17才不在者	7	7	/
計	581	542	39

③ 不在者投票管理者別集計

区 分	件 数
選挙人の属する市区町村の選管委員長に対してなしたもの	7
選挙人が所在・居住する地の市区町村の選管委員長に対してなしたもの	192
船長に対してなしたもの	0
病院院長、老人ホームの長、国立保養所長、援護施設又は保護施設の長に対してなしたもの	320
監獄の長、代用監獄の管理者に対してなしたもの	5
少年院の長または婦人補導員の長に対してなしたもの	1
合 計	525

※ 郵便投票(17票)は管理者不要のため不算入

<比例代表>

① 期日前投票の累計

区 分	福井市役所	宮ノ下公民館	森田公民館	防災センター	美山連絡所	越廼公民館	清水健康管理	みどり図書館	西福井駅ビル	エルパ	パリオ	ベル	アオッサ	日 計
1/28(水)	67	16	25	39	6	3	23	65	44	89	45	172	23	617
1/29(木)	133	22	39	76	13	3	32	105	43	193	102	326	46	1,133
1/30(金)	149	22	34	87	4	5	44	119	51	251	147	331	77	1,321
1/31(土)	162	97	183	428	25	7	162	523	264	870	567	1,352	253	4,893
2/1(日)	250	/	272	671	27	25	234	722	396	1,198	929	1,690	363	6,777
2/2(月)	494	189	245	422	42	19	212	506	249	859	616	1,338	240	5,431
2/3(火)	599	398	674	726	89	30	445	706	476	1,378	872	1,776	370	8,539
2/4(水)	830	440	865	815	115	60	532	1,120	590	/	1,317	1,789	460	8,933
2/5(木)	749	376	683	717	95	52	471	1,013	583	1,633	1,065	1,914	493	9,844
2/6(金)	687	342	656	672	103	44	431	855	561	1,712	1,012	2,116	446	9,637
2/7(土)	697	659	1,228	1,700	157	62	766	1,978	1,371	2,075	2,058	3,115	889	16,755
合計 (うち点字)	4,817 (4)	2,561 (2)	4,904 (0)	6,353 (2)	676 (0)	310 (0)	3,352 (0)	7,712 (2)	4,628 (2)	10,258 (0)	8,730 (1)	15,919 (1)	3,660 (2)	73,880 (16)

※ 17歳不在者投票(7票)を含まない。

(1/30 ベル(1)、2/1 ベル(1)、2/3 防災センター(1)、アオッサ(1)、2/4 福井市役所(1)、ベル(1)、2/5 森田公民館(1))

② 不在者投票の累計

(ア) 不在者投票用紙等の請求及び交付

投票用紙等の請求及び交付			件 数
投票用紙等の請求	直 接	本 人	7
		代理人	42
	郵 便 等		532
	合 計		581
投票用紙等の交付	直 接		49
	郵 送		532
	小 計		581
	交付の拒絶		0
合 計			581
うち投票者数			542
未 着			39

(イ)不在者投票の請求元の別

	請 求	投 票	未 着
病院・施設	326	326	0
遠 隔 地	231	192	39
郵 便	17	17	0
船 員	0	0	0
17才不在者	7	7	/
計	581	542	39

③ 不在者投票管理者別集計

区 分	件 数
選挙人の属する市区町村の選管委員長に対してなしたもの	7
選挙人が所在・居住する地の市区町村の選管委員長に対してなしたもの	192
船長に対してなしたもの	0
病院院長、老人ホームの長、国立保養所長、援護施設又は保護施設の長に対してなしたもの	320
監獄の長、代用監獄の管理者に対してなしたもの	5
少年院の長または婦人補導員の長に対してなしたもの	1
合 計	525

※ 郵便投票(17票)は管理者不要のため不算入

<国民審査>

① 期日前投票の累計

区 分	福井市役所	宮ノ下公民館	森田公民館	防災センター	美山連絡所	越廼公民館	清水健康管理	みどり図書館	西福井駅ビル	エルパ	パリオ	ベ ル	アオッサ	日 計
2/1(日)	252		273	672	27	26	234	728	399	1,206	932	1,704	369	6,822
2/2(月)	496	189	246	425	42	19	208	507	249	862	618	1,342	244	5,447
2/3(火)	603	398	675	727	86	30	445	707	478	1,379	873	1,779	376	8,556
2/4(水)	831	440	866	815	115	60	533	1,123	593		1,321	1,795	461	8,953
2/5(木)	753	376	684	716	95	52	469	1,013	582	1,640	1,065	1,921	494	9,860
2/6(金)	689	342	656	670	103	44	431	859	562	1,710	1,013	2,117	448	9,644
2/7(土)	698	659	1,228	1,700	157	62	769	1,981	1,371	2,072	2,046	3,118	889	16,750
合計 (うち点字)	4,322 (3)	2,404 (1)	4,628 (0)	5,725 (1)	625 (0)	293 (0)	3,089 (0)	6,918 (2)	4,234 (2)	8,869 (0)	7,868 (1)	13,776 (1)	3,281 (2)	66,032 (13)

※ 17歳不在者投票(6票)を含まない。

(2/1 ベル(1)、2/3 防災センター(1)、アオッサ(1)、2/4 福井市役所(1)、ベル(1)、2/5 森田公民館(1))

② 不在者投票の累計

(ア) 不在者投票用紙等の請求及び交付

投票用紙等の請求及び交付			件 数
投票用紙等の請求	直 接	本 人	6
		代理人	42
	郵 便 等		529
	合 計		577
投票用紙等の交付	直 接		48
	郵 送		529
	小 計		577
	交付の拒絶		0
合 計			577
うち投票者数			538
未 着			39

(イ)不在者投票の請求元の別

	請 求	投 票	未 着
病院・施設	326	326	0
遠 隔 地	229	190	39
郵 便	16	16	0
船 員	0	0	0
17才不在者	6	6	
計	577	538	39

③ 不在者投票管理者別集計

区 分	件 数
選挙人の属する市区町村の選管委員長に対してなしたもの	6
選挙人が所在・居住する地の市区町村の選管委員長に対してなしたもの	190
船長に対してなしたもの	0
病院院長、老人ホームの長、国立保養所長、援護施設又は保護施設の長に対してなしたもの	320
監獄の長、代用監獄の管理者に対してなしたもの	5
少年院の長または婦人補導員の長に対してなしたもの	1
合 計	522

※ 郵便投票(16票)は管理者不要のため不算入

(6) 18歳・19歳投票率

	18歳	19歳	計
当日有権者数	2,495人	2,283人	4,778人
投票者数	1,021人	605人	1,626人
投票率	40.92%	26.50%	34.03%

(7) 中間投票率

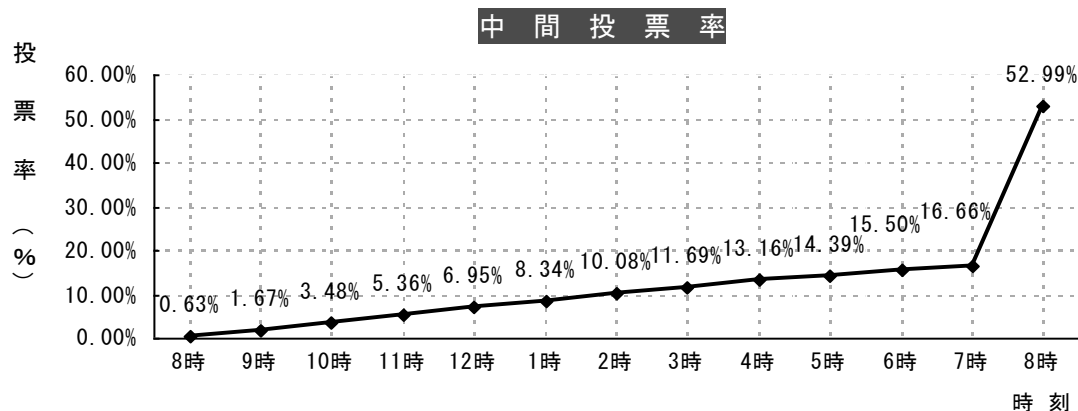
(ア) 中間速報を行うための抽出投票所

下記の14投票所の各時刻の投票率により市全体の投票率を推定した。

- | | |
|------------------|--------------|
| 1. 福井市役所（市民ホール） | 9. 木田公民館 |
| 10. 板垣町生活改善センター | 13. 麻生津公民館 |
| 15. 社南小学校 | 23. 安居中学校 |
| 34. 円山小学校 | 40. 啓蒙公民館 |
| 49. 中藤小学校 | 53. 新田塚団地集会場 |
| 57. 川西コミュニティセンター | 69. 森田中学校 |
| 77. 東郷小学校 | 98. 清水西公民館 |

(イ) 中間速報

	投票者数			投票率		
	男	女	計	男	女	計
午前 8時00分	895	424	1,319	0.89	0.39	0.63
9時00分	2,254	1,239	3,493	2.24	1.14	1.67
10時00分	4,388	2,904	7,292	4.36	2.67	3.48
11時00分	6,472	4,753	11,225	6.43	4.37	5.36
12時00分	8,213	6,341	14,554	8.16	5.83	6.95
午後 1時00分	9,754	7,711	17,465	9.69	7.09	8.34
2時00分	11,696	9,408	21,104	11.62	8.65	10.08
3時00分	13,518	10,963	24,481	13.43	10.08	11.69
4時00分	15,139	12,432	27,571	15.04	11.43	13.16
5時00分	16,458	13,672	30,130	16.35	12.57	14.39
6時00分	17,706	14,749	32,455	17.59	13.56	15.50
7時00分 ※不在者投票含む	19,065	15,836	34,901	18.94	14.56	16.66
8時00分(推計) ※期日前・不在者投票含む	54,015	56,962	110,977	53.66	52.37	52.99



(8) 投票結果

(ア) 小選挙区

投票区	施設名称	当日有権者			投票者数		
		男	女	計	男	女	計
1	福井市役所（市民ホール）	899	1,100	1,999	561	666	1,227
2	(旧)足羽保育園						
3	足羽公民館	1,218	1,386	2,604	664	749	1,413
4	(旧)明里保育園	592	560	1,152	285	261	546
5	(旧)南部保育園	517	598	1,115	318	350	668
6	豊小学校	934	1,019	1,953	470	507	977
7	持寶院	916	997	1,913	491	508	999
8	専照寺	786	896	1,682	444	486	930
9	木田公民館	2,825	3,053	5,878	1,565	1,627	3,192
10	板垣町生活改善センター	2,380	2,554	4,934	1,299	1,338	2,637
11	和田公民館	2,574	2,816	5,390	1,348	1,486	2,834
12	清明公民館	2,947	3,189	6,136	1,535	1,619	3,154
13	麻生津公民館	2,947	3,180	6,127	1,554	1,681	3,235
14	三尾野町ふれあい会館	72	85	157	40	53	93
15	社南小学校	3,843	4,175	8,018	1,974	2,058	4,032
16	社北小学校	3,260	3,379	6,639	1,634	1,649	3,283
17	社西小学校	2,157	2,439	4,596	1,108	1,223	2,331
18	順化公民館	777	876	1,653	445	482	927
19	西部保育園	816	835	1,651	429	434	863
20	湊保育園	1,576	1,593	3,169	694	746	1,440
21	日光こども園	1,261	1,277	2,538	552	607	1,159
22	東安居小学校	2,166	2,382	4,548	965	1,063	2,028
23	安居中学校	1,223	1,268	2,491	672	648	1,320
24	一光小中学校	7	14	21	6	6	12
25	国見小学校	184	209	393	118	132	250
26	大丹生町集落センター	126	150	276	73	90	163
27	国見町ふれあいセンター	27	40	67	16	13	29
28	殿下公民館	147	153	300	89	86	175
29	宿堂町集落生活改善センター						
30	旭公民館	1,016	1,079	2,095	641	659	1,300
31	御幸保育園	1,179	1,344	2,523	671	735	1,406
32	若草こども園	1,041	1,180	2,221	606	651	1,257
33	日之出小学校	1,323	1,447	2,770	740	779	1,519
34	円山小学校	2,452	2,648	5,100	1,314	1,436	2,750
35	上北野保育園	1,870	1,937	3,807	998	1,021	2,019
36	岡保公民館	900	929	1,829	552	553	1,105
37	宝永公民館	888	1,100	1,988	513	577	1,090
38	進明中学校	1,116	1,278	2,394	666	682	1,348
39	小鳩幼稚園	958	1,092	2,050	516	591	1,107

※()は期日前投票所における
代理投票者数(内数)

投票率			投票者の内の期日前投票者数			不在者 投票	点字 投票	代理 投票	仮 投票	前回(R6) 投票率
男	女	計	男	女	計					
62.40	60.55	61.38	429	556	985	9	1	2 (1)	0	61.23
54.52	54.04	54.26	381	502	883	10	0	4 (3)	0	55.77
48.14	46.61	47.40	149	171	320	0	1	0 (0)	0	48.57
61.51	58.53	59.91	192	216	408	2	0	1 (1)	0	62.63
50.32	49.75	50.03	277	340	617	4	0	1 (1)	0	51.97
53.60	50.95	52.22	305	353	658	7	0	2 (1)	0	54.70
56.49	54.24	55.29	255	336	591	5	0	0 (0)	0	56.01
55.40	53.29	54.30	943	1,125	2,068	17	0	3 (3)	0	55.14
54.58	52.39	53.45	865	940	1,805	9	1	6 (5)	0	53.59
52.37	52.77	52.58	919	1,105	2,024	19	0	3 (1)	0	51.00
52.09	50.77	51.40	1,037	1,223	2,260	12	0	9 (6)	0	52.20
52.73	52.86	52.80	1,110	1,351	2,461	9	0	3 (2)	0	55.09
55.56	62.35	59.24	19	30	49	0	0	0 (0)	0	65.22
51.37	49.29	50.29	1,449	1,672	3,121	13	0	4 (3)	0	52.02
50.12	48.80	49.45	1,197	1,328	2,525	9	0	3 (2)	0	49.84
51.37	50.14	50.72	750	934	1,684	11	2	4 (4)	0	54.71
57.27	55.02	56.08	284	343	627	8	0	2 (1)	0	59.74
52.57	51.98	52.27	244	286	530	3	0	1 (1)	0	54.47
44.04	46.83	45.44	403	479	882	1	0	5 (5)	0	47.15
43.77	47.53	45.67	301	371	672	8	2	5 (4)	0	47.83
44.55	44.63	44.59	621	801	1,422	10	1	3 (3)	0	47.86
54.95	51.10	52.99	384	428	812	12	0	2 (2)	0	55.73
85.71	42.86	57.14	1	3	4	0	0	0 (0)	0	54.17
64.13	63.16	63.61	57	70	127	4	0	0 (0)	0	61.67
57.94	60.00	59.06	35	53	88	0	0	1 (1)	0	67.12
59.26	32.50	43.28	10	8	18	1	0	0 (0)	0	59.70
60.54	56.21	58.33	51	58	109	2	0	1 (0)	0	63.52
63.09	61.08	62.05	389	445	834	3	0	3 (1)	0	62.26
56.91	54.69	55.73	410	506	916	4	0	2 (1)	0	56.57
58.21	55.17	56.60	387	490	877	7	0	1 (1)	0	57.18
55.93	53.84	54.84	484	615	1,099	6	1	1 (1)	0	55.10
53.59	54.23	53.92	867	1,073	1,940	9	0	5 (4)	0	52.86
53.37	52.71	53.03	702	782	1,484	8	0	3 (3)	0	54.09
61.33	59.53	60.42	382	430	812	1	0	2 (2)	0	61.32
57.77	52.45	54.83	276	388	664	2	0	0 (0)	0	59.31
59.68	53.36	56.31	346	387	733	3	0	0 (0)	0	59.10
53.86	54.12	54.00	291	407	698	4	1	2 (1)	0	55.71

投票区	施設名称	当日有権者			投票者数		
		男	女	計	男	女	計
40	啓蒙公民館	3,184	3,308	6,492	1,708	1,718	3,426
41	東藤島公民館	1,430	1,533	2,963	887	922	1,809
42	松本公民館	2,125	2,530	4,655	1,076	1,249	2,325
43	ろう学校	1,470	1,549	3,019	794	824	1,618
44	明道中学校	1,159	1,250	2,409	655	694	1,349
45	福井大学教育学部附属義務教育学校	1,930	2,203	4,133	1,068	1,127	2,195
46	春山小学校	1,141	1,187	2,328	605	609	1,214
47	福井春山合同庁舎	630	680	1,310	371	408	779
48	日新公民館	1,976	2,042	4,018	1,065	1,029	2,094
49	中藤小学校	2,578	2,806	5,384	1,365	1,393	2,758
50	灯明寺中学校	1,733	1,912	3,645	901	959	1,860
51	西藤島公民館	2,074	2,120	4,194	1,033	1,043	2,076
52	土橋集会場	241	240	481	146	128	274
53	新田塚団地集会場	2,122	2,337	4,459	1,103	1,181	2,284
54	河合公民館	997	1,092	2,089	540	550	1,090
55	山室会館	500	532	1,032	268	244	512
56	大安寺公民館	440	479	919	268	277	545
57	川西コミュニティセンター	978	1,056	2,034	577	547	1,124
58	本郷公民館	294	303	597	164	148	312
59	一王寺町ふれあい会館	87	91	178	52	56	108
60	棗住民センター	309	300	609	191	170	361
61	小幡町集落生活改善センター	278	302	580	144	156	300
62	白方町民会館	126	130	256	66	76	142
63	鷹巣公民館	475	508	983	278	279	557
64	長橋小学校	146	154	300	83	74	157
65	高須町集落センター	21	26	47	12	15	27
66	宮ノ下公民館	310	356	666	178	179	357
67	森田小学校	1,477	1,530	3,007	781	782	1,563
68	八重巻公会堂	752	842	1,594	441	434	875
69	森田中学校	3,975	4,272	8,247	1,915	2,060	3,975
70	酒生小学校	664	669	1,333	380	368	748
71	篠尾町集落センター	636	650	1,286	324	387	711
72	一乗公民館	283	298	581	163	148	311
73	上文殊公民館	653	702	1,355	400	418	818
74	文殊小学校	828	892	1,720	491	498	989
75	小稲津町集落生活改善センター	182	217	399	102	118	220
76	六条小学校	606	645	1,251	326	322	648
77	東郷小学校	1,550	1,596	3,146	899	926	1,825

投票率			投票者の内の期日前投票者数			不在者 投票	点字 投票	代理 投票	仮 投票	前回(R6) 投票率
男	女	計	男	女	計					
53.64	51.93	52.77	1,012	1,190	2,202	16	0	4 (2)	0	53.87
62.03	60.14	61.05	562	670	1,232	9	1	0 (0)	0	62.25
50.64	49.37	49.95	631	849	1,480	25	1	4 (3)	0	52.14
54.01	53.20	53.59	509	578	1,087	7	0	2 (2)	0	53.89
56.51	55.52	56.00	379	470	849	7	0	1 (1)	0	55.67
55.34	51.16	53.11	608	761	1,369	14	1	1 (1)	0	52.30
53.02	51.31	52.15	364	415	779	5	0	3 (2)	0	52.74
58.89	60.00	59.47	208	250	458	7	0	3 (2)	0	61.27
53.90	50.39	52.12	692	758	1,450	11	0	3 (3)	0	53.18
52.95	49.64	51.23	781	920	1,701	9	0	2 (2)	0	51.27
51.99	50.16	51.03	441	557	998	6	0	1 (1)	0	52.31
49.81	49.20	49.50	526	639	1,165	7	0	5 (3)	0	51.50
60.58	53.33	56.96	77	79	156	3	0	0 (0)	0	56.56
51.98	50.53	51.22	606	704	1,310	18	0	1 (0)	0	52.92
54.16	50.37	52.18	332	381	713	9	0	2 (1)	0	52.13
53.60	45.86	49.61	177	174	351	5	0	0 (0)	0	50.86
60.91	57.83	59.30	167	193	360	5	0	2 (2)	0	59.06
59.00	51.80	55.26	369	372	741	6	1	2 (1)	0	58.33
55.78	48.84	52.26	92	97	189	14	0	11 (0)	0	49.84
59.77	61.54	60.67	31	31	62	1	0	0 (0)	0	67.03
61.81	56.67	59.28	115	118	233	2	0	2 (2)	0	61.31
51.80	51.66	51.72	96	114	210	2	1	1 (1)	0	57.71
52.38	58.46	55.47	31	47	78	1	0	0 (0)	0	59.54
58.53	54.92	56.66	184	179	363	4	0	1 (0)	0	57.24
56.85	48.05	52.33	50	49	99	0	0	1 (0)	0	52.47
57.14	57.69	57.45	6	8	14	1	0	0 (0)	0	72.22
57.42	50.28	53.60	132	132	264	6	0	3 (0)	0	53.98
52.88	51.11	51.98	452	507	959	6	0	2 (1)	0	52.30
58.64	51.54	54.89	224	246	470	5	0	1 (1)	0	57.78
48.18	48.22	48.20	1,118	1,361	2,479	16	0	6 (3)	0	47.39
57.23	55.01	56.11	287	302	589	2	0	1 (1)	0	60.00
50.94	59.54	55.29	211	286	497	3	0	0 (0)	0	53.16
57.60	49.66	53.53	99	101	200	3	0	0 (0)	0	57.53
61.26	59.54	60.37	234	299	533	0	0	1 (1)	0	60.24
59.30	55.83	57.50	307	341	648	4	0	3 (3)	0	59.55
56.04	54.38	55.14	55	69	124	0	0	1 (0)	0	52.29
53.80	49.92	51.80	216	250	466	2	0	0 (0)	0	53.50
58.00	58.02	58.01	582	646	1,228	5	1	3 (2)	0	57.36

投票区	施設名称	当日有権者			投票者数		
		男	女	計	男	女	計
78	美山公民館下宇坂分館	314	350	664	177	203	380
79	美山公民館芦見分館	47	50	97	33	30	63
80	所谷ふれあい会館						
81	吉山道場						
82	美山公民館羽生分館	209	235	444	132	134	266
83	美山公民館上味見分館	71	86	157	46	46	92
84	河内農村開発センター						
85	小当見集落生活改善センター						
86	美山公民館下味見分館	113	112	225	79	69	148
87	美山公民館	197	212	409	131	133	264
88	蔵作農事集会所	103	105	208	72	62	134
89	高田集落生活改善センター	74	76	150	52	52	104
90	三万谷公民館	73	77	150	53	53	106
91	小和清水ふれあい会館	86	100	186	64	74	138
92	計石集落生活改善センター	104	120	224	70	67	137
93	間戸ふれあい会館	33	28	61	24	21	45
94	越廼公民館	256	274	530	131	136	267
95	大味生活改善センター	44	59	103	33	40	73
96	水仙ミュージアム	81	87	168	46	45	91
97	城有集落生活改善センター						
98	清水西公民館	1,065	1,091	2,156	581	568	1,149
99	福井市地域活性化施設	102	101	203	63	53	116
100	上天下ふれあい会館	111	130	241	68	74	142
101	清水東公民館	393	410	803	225	220	445
102	竹生ふれあい会館	256	267	523	153	137	290
103	甕谷ふれあい会館	334	356	690	217	216	433
104	島寺コミュニティセンター	324	331	655	145	141	286
105	清水山下ふれあい会館	224	259	483	157	177	334
106	清水北小学校	797	866	1,663	456	475	931
107	花堂町民会館	1,466	1,609	3,075	838	890	1,728
108	福井市文化財保護センター	1,393	1,501	2,894	711	740	1,451
109	中藤島公民館	2,111	2,281	4,392	1,070	1,150	2,220
	在外選挙人	45	85	130	16	22	38
	合計	100,706	108,854	209,560	54,229	56,796	111,025

投票率			投票者の内の期日前投票者数			不在者 投票	点字 投票	代理 投票	仮 投票	前回(R6) 投票率
男	女	計	男	女	計					
56.37	58.00	57.23	106	152	258	7	0	3 (0)	0	59.97
70.21	60.00	64.95	19	17	36	1	0	0 (0)	0	70.87
63.16	57.02	59.91	93	110	203	0	0	0 (0)	0	65.04
64.79	53.49	58.60	30	37	67	0	0	0 (0)	0	61.40
69.91	61.61	65.78	49	49	98	1	0	0 (0)	0	66.38
66.50	62.74	64.55	104	105	209	2	0	0 (0)	0	67.06
69.90	59.05	64.42	44	43	87	0	0	0 (0)	0	67.91
70.27	68.42	69.33	24	31	55	0	0	0 (0)	0	75.64
72.60	68.83	70.67	17	30	47	0	0	0 (0)	0	71.61
74.42	74.00	74.19	49	63	112	2	0	0 (0)	0	77.89
67.31	55.83	61.16	50	54	104	0	0	0 (0)	0	67.10
72.73	75.00	73.77	10	14	24	2	0	2 (0)	0	69.23
51.17	49.64	50.38	89	100	189	1	0	0 (0)	0	56.75
75.00	67.80	70.87	15	20	35	2	0	0 (0)	0	70.91
56.79	51.72	54.17	29	31	60	0	0	0 (0)	0	65.41
54.55	52.06	53.29	342	360	702	8	0	0 (0)	0	52.38
61.76	52.48	57.14	43	48	91	0	0	0 (0)	0	65.26
61.26	56.92	58.92	48	61	109	0	0	1 (1)	0	69.48
57.25	53.66	55.42	139	161	300	0	0	1 (1)	0	60.99
59.77	51.31	55.45	106	111	217	1	0	0 (0)	0	63.60
64.97	60.67	62.75	123	130	253	2	0	1 (0)	0	69.22
44.75	42.60	43.66	98	101	199	2	0	0 (0)	0	44.98
70.09	68.34	69.15	107	142	249	2	0	1 (1)	0	66.87
57.21	54.85	55.98	291	347	638	4	1	1 (1)	0	58.11
57.16	55.31	56.20	565	673	1,238	5	0	3 (3)	0	55.56
51.04	49.30	50.14	477	555	1,032	5	0	0 (0)	0	50.61
50.69	50.42	50.55	622	735	1,357	17	0	1 (1)	0	53.14
35.56	25.88	29.23	1	1	2	0	0	0 (0)	0	12.71
53.85	52.18	52.98	33,855	40,029	73,884	542	17	171 (113)	0	54.20

(イ) 比例代表

投票区	施設名称	当日有権者			投票者数		
		男	女	計	男	女	計
1	福井市役所（市民ホール）	899	1,100	1,999	561	666	1,227
2	(旧)足羽保育園						
3	足羽公民館	1,218	1,386	2,604	664	749	1,413
4	(旧)明里保育園	592	560	1,152	285	261	546
5	(旧)南部保育園	517	598	1,115	318	350	668
6	豊小学校	934	1,019	1,953	470	507	977
7	持寶院	916	997	1,913	491	508	999
8	専照寺	786	896	1,682	444	486	930
9	木田公民館	2,825	3,053	5,878	1,565	1,627	3,192
10	板垣町生活改善センター	2,380	2,554	4,934	1,299	1,338	2,637
11	和田公民館	2,574	2,816	5,390	1,348	1,485	2,833
12	清明公民館	2,947	3,189	6,136	1,536	1,619	3,155
13	麻生津公民館	2,947	3,180	6,127	1,553	1,682	3,235
14	三尾野町ふれあい会館	72	85	157	40	53	93
15	社南小学校	3,843	4,175	8,018	1,973	2,058	4,031
16	社北小学校	3,260	3,379	6,639	1,634	1,649	3,283
17	社西小学校	2,157	2,439	4,596	1,108	1,223	2,331
18	順化公民館	777	876	1,653	445	482	927
19	西部保育園	816	835	1,651	429	434	863
20	湊保育園	1,576	1,593	3,169	694	746	1,440
21	日光こども園	1,261	1,277	2,538	552	607	1,159
22	東安居小学校	2,166	2,382	4,548	965	1,063	2,028
23	安居中学校	1,223	1,268	2,491	672	648	1,320
24	一光小中学校	7	14	21	6	6	12
25	国見小学校	184	209	393	118	132	250
26	大丹生町集落センター	126	150	276	73	90	163
27	国見町ふれあいセンター	27	40	67	16	13	29
28	殿下公民館	147	153	300	89	86	175
29	宿堂町集落生活改善センター						
30	旭公民館	1,016	1,079	2,095	641	659	1,300
31	御幸保育園	1,179	1,344	2,523	671	735	1,406
32	若草こども園	1,041	1,180	2,221	606	651	1,257
33	日之出小学校	1,323	1,447	2,770	740	779	1,519
34	円山小学校	2,452	2,648	5,100	1,314	1,436	2,750
35	上北野保育園	1,870	1,937	3,807	998	1,021	2,019
36	岡保公民館	900	929	1,829	552	553	1,105
37	宝永公民館	888	1,100	1,988	513	577	1,090
38	進明中学校	1,116	1,278	2,394	666	682	1,348
39	小鳩幼稚園	958	1,092	2,050	516	591	1,107

※()は期日前投票所における
代理投票者数(内数)

投票率			投票者の内の期日前投票者数			不在者 投票	点字 投票	代理 投票	仮 投票	前回(R6) 投票率
男	女	計	男	女	計					
62.40	60.55	61.38	429	556	985	9	1	2 (1)	0	61.23
54.52	54.04	54.26	381	502	883	10	0	4 (3)	0	55.77
48.14	46.61	47.40	149	171	320	0	1	0 (0)	0	48.57
61.51	58.53	59.91	192	216	408	2	0	1 (1)	0	62.63
50.32	49.75	50.03	277	340	617	4	0	1 (1)	0	51.97
53.60	50.95	52.22	305	353	658	7	0	2 (1)	0	54.70
56.49	54.24	55.29	255	336	591	5	0	0 (0)	0	56.01
55.40	53.29	54.30	943	1,125	2,068	17	0	3 (3)	0	55.13
54.58	52.39	53.45	865	940	1,805	9	1	6 (5)	0	53.59
52.37	52.73	52.56	919	1,104	2,023	19	0	3 (1)	0	50.98
52.12	50.77	51.42	1,038	1,223	2,261	12	0	9 (6)	0	52.20
52.70	52.89	52.80	1,109	1,352	2,461	9	0	3 (2)	0	55.07
55.56	62.35	59.24	19	30	49	0	0	0 (0)	0	65.22
51.34	49.29	50.27	1,448	1,672	3,120	13	0	4 (3)	0	52.02
50.12	48.80	49.45	1,197	1,328	2,525	9	0	3 (2)	0	49.84
51.37	50.14	50.72	750	934	1,684	11	2	4 (4)	0	54.71
57.27	55.02	56.08	284	343	627	8	0	2 (1)	0	59.80
52.57	51.98	52.27	244	286	530	3	0	1 (1)	0	54.47
44.04	46.83	45.44	403	479	882	1	0	5 (5)	0	47.15
43.77	47.53	45.67	301	371	672	8	2	5 (4)	0	47.79
44.55	44.63	44.59	621	801	1,422	10	1	3 (3)	0	47.83
54.95	51.10	52.99	384	428	812	12	0	2 (2)	0	55.69
85.71	42.86	57.14	1	3	4	0	0	0 (0)	0	54.17
64.13	63.16	63.61	57	70	127	4	0	0 (0)	0	61.67
57.94	60.00	59.06	35	53	88	0	0	1 (1)	0	67.12
59.26	32.50	43.28	10	8	18	1	0	0 (0)	0	59.70
60.54	56.21	58.33	51	58	109	2	0	1 (0)	0	63.52
63.09	61.08	62.05	389	445	834	3	0	3 (1)	0	62.26
56.91	54.69	55.73	410	506	916	4	0	2 (1)	0	56.57
58.21	55.17	56.60	387	490	877	7	0	1 (1)	0	57.18
55.93	53.84	54.84	484	615	1,099	6	1	1 (1)	0	55.10
53.59	54.23	53.92	867	1,073	1,940	9	0	5 (4)	0	52.86
53.37	52.71	53.03	702	782	1,484	8	0	3 (3)	0	54.09
61.33	59.53	60.42	382	430	812	1	0	2 (2)	0	61.32
57.77	52.45	54.83	276	388	664	2	0	0 (0)	0	59.31
59.68	53.36	56.31	346	387	733	3	0	0 (0)	0	59.10
53.86	54.12	54.00	291	407	698	4	1	2 (1)	0	55.71

投票区	施設名称	当日有権者			投票者数		
		男	女	計	男	女	計
40	啓蒙公民館	3,184	3,308	6,492	1,708	1,718	3,426
41	東藤島公民館	1,430	1,533	2,963	886	922	1,808
42	松本公民館	2,125	2,530	4,655	1,076	1,249	2,325
43	ろう学校	1,470	1,549	3,019	794	824	1,618
44	明道中学校	1,159	1,250	2,409	655	694	1,349
45	福井大学教育学部附属義務教育学校	1,930	2,203	4,133	1,068	1,127	2,195
46	春山小学校	1,141	1,187	2,328	605	609	1,214
47	福井春山合同庁舎	630	680	1,310	371	408	779
48	日新公民館	1,976	2,042	4,018	1,065	1,029	2,094
49	中藤小学校	2,578	2,806	5,384	1,365	1,393	2,758
50	灯明寺中学校	1,733	1,912	3,645	901	959	1,860
51	西藤島公民館	2,074	2,120	4,194	1,033	1,043	2,076
52	土橋集会場	241	240	481	146	128	274
53	新田塚団地集会場	2,122	2,337	4,459	1,103	1,181	2,284
54	河合公民館	997	1,092	2,089	540	550	1,090
55	山室会館	500	532	1,032	268	244	512
56	大安寺公民館	440	479	919	268	277	545
57	川西コミュニティセンター	978	1,056	2,034	577	547	1,124
58	本郷公民館	294	303	597	164	148	312
59	一王寺町ふれあい会館	87	91	178	52	56	108
60	棗住民センター	309	300	609	191	170	361
61	小幡町集落生活改善センター	278	302	580	144	156	300
62	白方町民会館	126	130	256	66	76	142
63	鷹巣公民館	475	508	983	278	279	557
64	長橋小学校	146	154	300	83	74	157
65	高須町集落センター	21	26	47	12	15	27
66	宮ノ下公民館	310	356	666	178	179	357
67	森田小学校	1,477	1,530	3,007	781	782	1,563
68	八重巻公会堂	752	842	1,594	441	434	875
69	森田中学校	3,975	4,272	8,247	1,915	2,060	3,975
70	酒生小学校	664	669	1,333	380	368	748
71	篠尾町集落センター	636	650	1,286	324	387	711
72	一乗公民館	283	298	581	163	148	311
73	上文殊公民館	653	702	1,355	400	418	818
74	文殊小学校	828	892	1,720	491	498	989
75	小稲津町集落生活改善センター	182	217	399	102	118	220
76	六条小学校	606	645	1,251	326	322	648
77	東郷小学校	1,550	1,596	3,146	899	926	1,825

投票率			投票者の内の期日前投票者数			不在者 投票	点字 投票	代理 投票	仮 投票	前回(R6) 投票率
男	女	計	男	女	計					
53.64	51.93	52.77	1,012	1,190	2,202	16	0	4 (2)	0	53.84
61.96	60.14	61.02	561	670	1,231	9	1	0 (0)	0	62.25
50.64	49.37	49.95	631	849	1,480	25	1	4 (3)	0	52.14
54.01	53.20	53.59	509	578	1,087	7	0	2 (2)	0	53.89
56.51	55.52	56.00	379	470	849	7	0	1 (1)	0	55.67
55.34	51.16	53.11	608	761	1,369	14	1	1 (1)	0	52.30
53.02	51.31	52.15	364	415	779	5	0	3 (2)	0	52.65
58.89	60.00	59.47	208	250	458	7	0	3 (2)	0	61.27
53.90	50.39	52.12	692	758	1,450	11	0	3 (3)	0	53.18
52.95	49.64	51.23	781	920	1,701	9	0	2 (2)	0	51.27
51.99	50.16	51.03	441	557	998	6	0	1 (1)	0	52.31
49.81	49.20	49.50	526	639	1,165	7	0	5 (3)	0	51.48
60.58	53.33	56.96	77	79	156	3	0	0 (0)	0	56.56
51.98	50.53	51.22	606	704	1,310	18	0	1 (0)	0	52.92
54.16	50.37	52.18	332	381	713	9	0	2 (1)	0	52.13
53.60	45.86	49.61	177	174	351	5	0	0 (0)	0	50.86
60.91	57.83	59.30	167	193	360	5	0	2 (2)	0	59.06
59.00	51.80	55.26	369	372	741	6	1	2 (1)	0	58.33
55.78	48.84	52.26	92	97	189	14	0	11 (0)	0	49.84
59.77	61.54	60.67	31	31	62	1	0	0 (0)	0	67.03
61.81	56.67	59.28	115	118	233	2	0	2 (2)	0	61.31
51.80	51.66	51.72	96	114	210	2	1	1 (1)	0	57.71
52.38	58.46	55.47	31	47	78	1	0	0 (0)	0	59.54
58.53	54.92	56.66	184	179	363	4	0	1 (0)	0	57.24
56.85	48.05	52.33	50	49	99	0	0	1 (0)	0	52.47
57.14	57.69	57.45	6	8	14	1	0	0 (0)	0	72.22
57.42	50.28	53.60	132	132	264	6	0	3 (0)	0	53.98
52.88	51.11	51.98	452	507	959	6	0	2 (1)	0	52.30
58.64	51.54	54.89	224	246	470	5	0	1 (1)	0	57.78
48.18	48.22	48.20	1,118	1,361	2,479	16	0	6 (3)	0	47.39
57.23	55.01	56.11	287	302	589	2	0	1 (1)	0	60.00
50.94	59.54	55.29	211	286	497	3	0	0 (0)	0	53.08
57.60	49.66	53.53	99	101	200	3	0	0 (0)	0	57.53
61.26	59.54	60.37	234	299	533	0	0	1 (1)	0	60.24
59.30	55.83	57.50	307	341	648	4	0	3 (3)	0	59.55
56.04	54.38	55.14	55	69	124	0	0	1 (0)	0	52.29
53.80	49.92	51.80	216	250	466	2	0	0 (0)	0	53.50
58.00	58.02	58.01	582	646	1,228	5	1	3 (2)	0	57.36

投票区	施設名称	当日有権者			投票者数		
		男	女	計	男	女	計
78	美山公民館下宇坂分館	314	350	664	177	203	380
79	美山公民館芦見分館	47	50	97	33	30	63
80	所谷ふれあい会館						
81	吉山道場						
82	美山公民館羽生分館	209	235	444	132	134	266
83	美山公民館上味見分館	71	86	157	46	46	92
84	河内農村開発センター						
85	小当見集落生活改善センター						
86	美山公民館下味見分館	113	112	225	79	69	148
87	美山公民館	197	212	409	131	133	264
88	蔵作農事集会所	103	105	208	72	62	134
89	高田集落生活改善センター	74	76	150	52	52	104
90	三万谷公民館	73	77	150	53	53	106
91	小和清水ふれあい会館	86	100	186	64	74	138
92	計石集落生活改善センター	104	120	224	70	67	137
93	間戸ふれあい会館	33	28	61	24	21	45
94	越廼公民館	256	274	530	131	136	267
95	大味生活改善センター	44	59	103	33	40	73
96	水仙ミュージアム	81	87	168	46	45	91
97	城有集落生活改善センター						
98	清水西公民館	1,065	1,091	2,156	581	568	1,149
99	福井市地域活性化施設	102	101	203	63	53	116
100	上天下ふれあい会館	111	130	241	68	74	142
101	清水東公民館	393	410	803	225	220	445
102	竹生ふれあい会館	256	267	523	153	137	290
103	甕谷ふれあい会館	334	356	690	217	216	433
104	島寺コミュニティセンター	324	331	655	145	141	286
105	清水山下ふれあい会館	224	259	483	157	177	334
106	清水北小学校	797	866	1,663	456	475	931
107	花堂町民会館	1,466	1,609	3,075	838	890	1,728
108	福井市文化財保護センター	1,393	1,501	2,894	711	740	1,451
109	中藤島公民館	2,111	2,281	4,392	1,070	1,150	2,220
	在外選挙人	45	85	130	16	23	39
	合計	100,706	108,854	209,560	54,227	56,797	111,024

投票率			投票者の内の期日前投票者数			不在者 投票	点字 投票	代理 投票	仮 投票	前回(R6) 投票率
男	女	計	男	女	計					
56.37	58.00	57.23	106	152	258	7	0	3 (0)	0	59.97
70.21	60.00	64.95	19	17	36	1	0	0 (0)	0	70.87
63.16	57.02	59.91	93	110	203	0	0	0 (0)	0	65.04
64.79	53.49	58.60	30	37	67	0	0	0 (0)	0	61.40
69.91	61.61	65.78	49	49	98	1	0	0 (0)	0	66.38
66.50	62.74	64.55	104	105	209	2	0	0 (0)	0	67.06
69.90	59.05	64.42	44	43	87	0	0	0 (0)	0	67.91
70.27	68.42	69.33	24	31	55	0	0	0 (0)	0	75.64
72.60	68.83	70.67	17	30	47	0	0	0 (0)	0	71.61
74.42	74.00	74.19	49	63	112	2	0	0 (0)	0	77.89
67.31	55.83	61.16	50	54	104	0	0	0 (0)	0	67.10
72.73	75.00	73.77	10	14	24	2	0	2 (0)	0	69.23
51.17	49.64	50.38	89	100	189	1	0	0 (0)	0	56.75
75.00	67.80	70.87	15	20	35	2	0	0 (0)	0	70.91
56.79	51.72	54.17	29	31	60	0	0	0 (0)	0	65.41
54.55	52.06	53.29	342	360	702	8	0	0 (0)	0	52.34
61.76	52.48	57.14	43	48	91	0	0	0 (0)	0	65.26
61.26	56.92	58.92	48	61	109	0	0	1 (1)	0	69.48
57.25	53.66	55.42	139	161	300	0	0	1 (1)	0	60.99
59.77	51.31	55.45	106	111	217	1	0	0 (0)	0	63.60
64.97	60.67	62.75	123	130	253	2	0	1 (0)	0	69.22
44.75	42.60	43.66	98	101	199	2	0	0 (0)	0	44.98
70.09	68.34	69.15	107	142	249	2	0	1 (1)	0	66.87
57.21	54.85	55.98	291	347	638	4	1	1 (1)	0	58.11
57.16	55.31	56.20	565	673	1,238	5	0	3 (3)	0	55.56
51.04	49.30	50.14	477	555	1,032	5	0	0 (0)	0	50.61
50.69	50.42	50.55	622	735	1,357	17	0	1 (1)	0	53.14
35.56	27.06	30.00	1	1	2	0	0	0 (0)	0	11.86
53.85	52.18	52.98	33,853	40,029	73,882	542	17	171 (113)	0	54.20

(ウ) 国民審査

投票区	施設名称	当日有権者			投票者数		
		男	女	計	男	女	計
1	福井市役所（市民ホール）	899	1,100	1,999	506	605	1,111
2	(旧)足羽保育園						
3	足羽公民館	1,218	1,386	2,604	601	685	1,286
4	(旧)明里保育園	592	560	1,152	264	238	502
5	(旧)南部保育園	517	598	1,115	289	320	609
6	豊小学校	934	1,019	1,953	426	458	884
7	持寶院	916	997	1,913	441	456	897
8	専照寺	786	896	1,682	399	429	828
9	木田公民館	2,825	3,053	5,878	1,423	1,471	2,894
10	板垣町生活改善センター	2,380	2,554	4,934	1,178	1,215	2,393
11	和田公民館	2,574	2,816	5,390	1,247	1,374	2,621
12	清明公民館	2,947	3,189	6,136	1,395	1,469	2,864
13	麻生津公民館	2,947	3,180	6,127	1,396	1,522	2,918
14	三尾野町ふれあい会館	72	85	157	40	50	90
15	社南小学校	3,843	4,175	8,018	1,775	1,878	3,653
16	社北小学校	3,260	3,379	6,639	1,511	1,515	3,026
17	社西小学校	2,157	2,438	4,595	1,013	1,125	2,138
18	順化公民館	777	876	1,653	413	448	861
19	西部保育園	816	835	1,651	399	398	797
20	湊保育園	1,576	1,593	3,169	618	679	1,297
21	日光こども園	1,261	1,277	2,538	518	570	1,088
22	東安居小学校	2,166	2,382	4,548	902	995	1,897
23	安居中学校	1,223	1,268	2,491	617	587	1,204
24	一光小中学校	7	14	21	6	6	12
25	国見小学校	184	209	393	116	128	244
26	大丹生町集落センター	126	150	276	67	82	149
27	国見町ふれあいセンター	27	40	67	12	11	23
28	殿下公民館	147	153	300	78	75	153
29	宿堂町集落生活改善センター						
30	旭公民館	1,016	1,079	2,095	585	609	1,194
31	御幸保育園	1,179	1,344	2,523	622	683	1,305
32	若草こども園	1,041	1,180	2,221	553	595	1,148
33	日之出小学校	1,323	1,447	2,770	673	715	1,388
34	円山小学校	2,452	2,648	5,100	1,177	1,292	2,469
35	上北野保育園	1,870	1,937	3,807	907	946	1,853
36	岡保公民館	900	929	1,829	500	507	1,007
37	宝永公民館	888	1,100	1,988	467	530	997
38	進明中学校	1,116	1,278	2,394	607	638	1,245
39	小鳩幼稚園	958	1,092	2,050	474	541	1,015

※()は期日前投票所における
代理投票者数(内数)

投票率			投票者の内の期日前投票者数			不在者 投票	点字 投票	代理 投票	仮 投票	前回(R6) 投票率
男	女	計	男	女	計					
56.28	55.00	55.58	374	495	869	9	1	2 (1)	0	61.18
49.34	49.42	49.39	318	438	756	10	0	4 (3)	0	55.73
44.59	42.50	43.58	129	148	277	0	1	0 (0)	0	48.48
55.90	53.51	54.62	163	186	349	2	0	1 (1)	0	62.46
45.61	44.95	45.26	232	290	522	4	0	1 (1)	0	51.77
48.14	45.74	46.89	255	301	556	7	0	2 (1)	0	54.49
50.76	47.88	49.23	210	279	489	5	0	0 (0)	0	55.95
50.37	48.18	49.23	804	969	1,773	16	0	2 (2)	0	55.07
49.50	47.57	48.50	744	817	1,561	9	0	6 (5)	0	53.55
48.45	48.79	48.63	818	993	1,811	19	0	3 (1)	0	50.89
47.34	46.06	46.68	898	1,075	1,973	12	0	8 (5)	0	52.19
47.37	47.86	47.63	953	1,192	2,145	8	0	3 (2)	0	55.04
55.56	58.82	57.32	19	27	46	0	0	0 (0)	0	65.22
46.19	44.98	45.56	1,252	1,492	2,744	13	0	4 (3)	0	51.99
46.35	44.84	45.58	1,075	1,194	2,269	9	0	2 (1)	0	49.80
46.96	46.14	46.53	656	837	1,493	11	2	4 (4)	0	54.58
53.15	51.14	52.09	252	309	561	8	0	2 (1)	0	59.68
48.90	47.66	48.27	214	250	464	3	0	1 (1)	0	54.29
39.21	42.62	40.93	327	412	739	1	0	4 (4)	0	47.02
41.08	44.64	42.87	267	335	602	8	2	5 (4)	0	47.75
41.64	41.77	41.71	556	731	1,287	10	1	3 (3)	0	47.83
50.45	46.29	48.33	330	367	697	11	0	1 (1)	0	55.69
85.71	42.86	57.14	1	3	4	0	0	0 (0)	0	54.17
63.04	61.24	62.09	55	66	121	4	0	0 (0)	0	61.67
53.17	54.67	53.99	29	45	74	0	0	1 (1)	0	67.12
44.44	27.50	34.33	6	6	12	1	0	0 (0)	0	59.70
53.06	49.02	51.00	40	47	87	2	0	1 (0)	0	63.52
57.58	56.44	56.99	334	394	728	3	0	3 (1)	0	62.26
52.76	50.82	51.72	361	454	815	4	0	2 (1)	0	56.53
53.12	50.42	51.69	333	434	767	7	0	0 (0)	0	57.14
50.87	49.41	50.11	417	551	968	6	1	1 (1)	0	55.10
48.00	48.79	48.41	730	929	1,659	9	0	4 (3)	0	52.84
48.50	48.84	48.67	612	707	1,319	8	0	3 (3)	0	54.04
55.56	54.57	55.06	329	384	713	1	0	2 (2)	0	61.27
52.59	48.18	50.15	230	341	571	2	0	0 (0)	0	59.11
54.39	49.92	52.01	291	341	632	3	0	0 (0)	0	59.06
49.48	49.54	49.51	249	357	606	4	0	2 (1)	0	55.33

投票区	施設名称	当日有権者			投票者数		
		男	女	計	男	女	計
40	啓蒙公民館	3,184	3,308	6,492	1,578	1,590	3,168
41	東藤島公民館	1,430	1,533	2,963	791	851	1,642
42	松本公民館	2,125	2,530	4,655	991	1,142	2,133
43	ろう学校	1,470	1,549	3,019	714	748	1,462
44	明道中学校	1,159	1,250	2,409	613	647	1,260
45	福井大学教育学部附属義務教育学校	1,930	2,203	4,133	1,002	1,058	2,060
46	春山小学校	1,141	1,187	2,328	564	558	1,122
47	福井春山合同庁舎	630	680	1,310	345	382	727
48	日新公民館	1,976	2,042	4,018	1,016	969	1,985
49	中藤小学校	2,578	2,806	5,384	1,303	1,321	2,624
50	灯明寺中学校	1,733	1,912	3,645	856	910	1,766
51	西藤島公民館	2,074	2,120	4,194	994	999	1,993
52	土橋集会場	241	240	481	140	123	263
53	新田塚団地集会場	2,122	2,337	4,459	1,054	1,127	2,181
54	河合公民館	997	1,092	2,089	517	529	1,046
55	山室会館	500	532	1,032	254	232	486
56	大安寺公民館	440	479	919	260	270	530
57	川西コミュニティセンター	978	1,056	2,034	543	517	1,060
58	本郷公民館	294	303	597	160	144	304
59	一王寺町ふれあい会館	87	91	178	46	51	97
60	棗住民センター	309	300	609	183	163	346
61	小幡町集落生活改善センター	278	302	580	138	146	284
62	白方町民会館	126	130	256	62	70	132
63	鷹巣公民館	475	508	983	267	268	535
64	長橋小学校	146	154	300	79	73	152
65	高須町集落センター	21	26	47	12	15	27
66	宮ノ下公民館	310	356	666	170	173	343
67	森田小学校	1,477	1,530	3,007	759	755	1,514
68	八重巻公会堂	752	842	1,594	422	421	843
69	森田中学校	3,975	4,272	8,247	1,846	1,987	3,833
70	酒生小学校	664	669	1,333	355	343	698
71	篠尾町集落センター	636	650	1,286	308	368	676
72	一乗公民館	283	298	581	154	141	295
73	上文殊公民館	653	702	1,355	367	396	763
74	文殊小学校	828	892	1,720	466	470	936
75	小稲津町集落生活改善センター	182	217	399	94	109	203
76	六条小学校	606	645	1,251	300	298	598
77	東郷小学校	1,550	1,596	3,146	848	883	1,731

投票率			投票者の内の期日前投票者数			不在者 投票	点字 投票	代理 投票	仮 投票	前回(R6) 投票率
男	女	計	男	女	計					
49.56	48.07	48.80	882	1,062	1,944	16	0	4 (2)	0	53.78
55.31	55.51	55.42	468	599	1,067	9	1	0 (0)	0	62.22
46.64	45.14	45.82	546	745	1,291	25	1	4 (3)	0	52.02
48.57	48.29	48.43	430	502	932	7	0	2 (2)	0	53.82
52.89	51.76	52.30	337	423	760	7	0	1 (1)	0	55.51
51.92	48.03	49.84	540	691	1,231	16	1	1 (1)	0	52.25
49.43	47.01	48.20	323	364	687	5	0	3 (2)	0	52.26
54.76	56.18	55.50	182	224	406	7	0	2 (1)	0	61.27
51.42	47.45	49.40	643	699	1,342	11	0	3 (3)	0	53.18
50.54	47.08	48.74	721	848	1,569	9	0	2 (2)	0	51.21
49.39	47.59	48.45	398	511	909	6	0	1 (1)	0	52.09
47.93	47.12	47.52	488	595	1,083	7	0	5 (3)	0	51.36
58.09	51.25	54.68	71	74	145	3	0	0 (0)	0	56.56
49.67	48.22	48.91	557	651	1,208	17	0	1 (0)	0	52.83
51.86	48.44	50.07	309	361	670	9	0	1 (0)	0	52.13
50.80	43.61	47.09	163	162	325	5	0	0 (0)	0	50.86
59.09	56.37	57.67	159	186	345	5	0	2 (2)	0	59.06
55.52	48.96	52.11	335	344	679	6	1	2 (1)	0	58.23
54.42	47.52	50.92	88	93	181	14	0	11 (0)	0	49.67
52.87	56.04	54.49	25	26	51	1	0	0 (0)	0	67.03
59.22	54.33	56.81	107	111	218	2	0	2 (2)	0	61.31
49.64	48.34	48.97	90	104	194	2	0	1 (1)	0	57.71
49.21	53.85	51.56	27	41	68	1	0	0 (0)	0	59.54
56.21	52.76	54.43	173	168	341	4	0	1 (0)	0	57.24
54.11	47.40	50.67	46	48	94	0	0	1 (0)	0	52.47
57.14	57.69	57.45	6	8	14	1	0	0 (0)	0	72.22
54.84	48.60	51.50	124	126	250	6	0	3 (0)	0	53.98
51.39	49.35	50.35	430	480	910	6	0	2 (1)	0	52.30
56.12	50.00	52.89	213	233	446	5	0	0 (0)	0	57.60
46.44	46.51	46.48	1,051	1,288	2,339	16	0	4 (3)	0	47.38
53.46	51.27	52.36	262	277	539	2	0	1 (1)	0	59.63
48.43	56.62	52.57	195	267	462	3	0	0 (0)	0	53.01
54.42	47.32	50.77	91	94	185	3	0	0 (0)	0	57.36
56.20	56.41	56.31	202	277	479	0	0	1 (1)	0	59.96
56.28	52.69	54.42	282	313	595	4	0	3 (3)	0	59.55
51.65	50.23	50.88	47	60	107	0	0	1 (0)	0	52.29
49.50	46.20	47.80	190	226	416	2	0	0 (0)	0	53.34
54.71	55.33	55.02	531	603	1,134	5	1	3 (2)	0	57.11

投票区	施設名称	当日有権者			投票者数		
		男	女	計	男	女	計
78	美山公民館下宇坂分館	314	350	664	172	197	369
79	美山公民館芦見分館	47	50	97	31	28	59
80	所谷ふれあい会館						
81	吉山道場						
82	美山公民館羽生分館	209	235	444	124	125	249
83	美山公民館上味見分館	71	86	157	45	44	89
84	河内農村開発センター						
85	小当見集落生活改善センター						
86	美山公民館下味見分館	113	112	225	76	64	140
87	美山公民館	197	212	409	122	127	249
88	蔵作農事集会所	103	105	208	68	60	128
89	高田集落生活改善センター	74	76	150	48	49	97
90	三万谷公民館	73	77	150	51	49	100
91	小和清水ふれあい会館	86	100	186	62	71	133
92	計石集落生活改善センター	104	120	224	63	61	124
93	間戸ふれあい会館	33	28	61	24	21	45
94	越廼公民館	256	274	530	124	129	253
95	大味生活改善センター	44	59	103	32	39	71
96	水仙ミュージアム	81	87	168	44	44	88
97	城有集落生活改善センター						
98	清水西公民館	1,065	1,091	2,156	551	551	1,102
99	福井市地域活性化施設	102	101	203	59	48	107
100	上天下ふれあい会館	111	130	241	64	70	134
101	清水東公民館	393	410	803	217	206	423
102	竹生ふれあい会館	256	267	523	140	126	266
103	甕谷ふれあい会館	334	356	690	210	207	417
104	島寺コミュニティセンター	324	331	655	138	135	273
105	清水山下ふれあい会館	224	259	483	148	168	316
106	清水北小学校	797	866	1,663	429	460	889
107	花堂町民会館	1,466	1,609	3,075	789	840	1,629
108	福井市文化財保護センター	1,393	1,501	2,894	669	691	1,360
109	中藤島公民館	2,111	2,281	4,392	1,014	1,091	2,105
	在外選挙人	45	85	130	15	21	36
	合計	100,706	108,853	209,559	50,315	52,814	103,129

投票率			投票者の内の期日前投票者数			不在者 投票	点字 投票	代理 投票	仮 投票	前回(R6) 投票率
男	女	計	男	女	計					
54.78	56.29	55.57	101	146	247	7	0	3 (0)	0	59.97
65.96	56.00	60.82	17	15	32	1	0	0 (0)	0	70.87
59.33	53.19	56.08	84	101	185	0	0	0 (0)	0	65.04
63.38	51.16	56.69	29	35	64	0	0	0 (0)	0	61.40
67.26	57.14	62.22	46	44	90	1	0	0 (0)	0	65.53
61.93	59.91	60.88	95	100	195	2	0	0 (0)	0	67.06
66.02	57.14	61.54	40	41	81	0	0	0 (0)	0	67.91
64.86	64.47	64.67	20	28	48	0	0	0 (0)	0	75.64
69.86	63.64	66.67	15	26	41	0	0	0 (0)	0	71.61
72.09	71.00	71.51	47	60	107	2	0	0 (0)	0	76.32
60.58	50.83	55.36	45	49	94	0	0	0 (0)	0	66.67
72.73	75.00	73.77	10	13	23	2	0	2 (0)	0	69.23
48.44	47.08	47.74	82	93	175	1	0	0 (0)	0	56.75
72.73	66.10	68.93	14	19	33	2	0	0 (0)	0	70.91
54.32	50.57	52.38	27	30	57	0	0	0 (0)	0	65.41
51.74	50.50	51.11	314	343	657	6	0	0 (0)	0	52.29
57.84	47.52	52.71	39	43	82	0	0	0 (0)	0	65.26
57.66	53.85	55.60	44	57	101	0	0	1 (1)	0	69.48
55.22	50.24	52.68	131	147	278	0	0	1 (1)	0	60.99
54.69	47.19	50.86	93	100	193	1	0	0 (0)	0	63.60
62.87	58.15	60.43	116	121	237	2	0	1 (0)	0	69.08
42.59	40.79	41.68	91	95	186	2	0	0 (0)	0	44.98
66.07	64.86	65.42	98	133	231	2	0	1 (1)	0	66.87
53.83	53.12	53.46	264	332	596	4	1	1 (1)	0	58.11
53.82	52.21	52.98	517	625	1,142	5	0	2 (2)	0	55.43
48.03	46.04	46.99	435	506	941	5	0	0 (0)	0	50.61
48.03	47.83	47.93	566	675	1,241	17	0	0 (0)	0	53.12
33.33	24.71	27.69	1	1	2	0	0	0 (0)	0	11.86
49.96	48.52	49.21	29,976	36,058	66,034	538	14	157 (101)	0	54.12

5. 開 票

(1) 開票の日時及び場所

日 時 令和8年2月8日(日) 午後9時15分開始

場 所 福井市松本4丁目10番1号 福井市体育館

(2) 開票管理者及び同職務代理者

	氏 名	住 所
開 票 管 理 者	藤 井 健 夫	福井市順化1丁目
同 職 務 代 理 者	小 林 範 雄	福井市花堂中1丁目

(3) 開票立会人

(ア) 小選挙区(法令により最高裁判所裁判官国民審査の開票立会人を兼務)

氏 名	住 所	候補者氏名	党 派
笠松 秀樹	福井市成和1丁目	山中 しゅんすけ	国民民主党
田邊 猛人	福井市運動公園2丁目	はたの つばさ	中道改革連合
横山 真吾	福井市花堂北1丁目	藤本 かずき	参政党
榊原 光賀	福井市西学園1丁目	稲田 ともみ	自由民主党

(イ) 比例代表

氏 名	住 所	党 派
津田 敏行	福井市八ツ島町	中道改革連合
山下 治人	福井市二の宮3丁目	参政党
佐藤 八千代	福井市光陽1丁目	日本共産党
佐野 弘	福井市浄土寺町	自由民主党

(4) 開票中間速報

(ア) 小選挙区(福井市開票区)

区 分	各 候 補 者 の 得 票 数			
	山中しゅんすけ	藤本かずき	稲田ともみ	はたのつばさ
第1報 午後9時20分	0	0	0	0
第2報 午後9時50分	0	0	0	0
第3報 午後10時20分	3,500	1,000	10,500	3,500
第4報 午後10時40分	10,500	10,500	14,000	10,500
第5報 午後11時00分	20,088	16,416	49,814	22,282
第6報 午後11時20分	20,088	16,416	49,814	22,282
第7報 午後11時40分	20,365	16,562	50,324	22,416
確 定 午後11時38分	20,365	16,562	50,324	22,416
区 分	計	開 票 率 (%)		
第1報 午後9時20分	0	0.00		
第2報 午後9時50分	0	0.00		
第3報 午後10時20分	18,500	16.66		
第4報 午後10時40分	45,500	40.98		
第5報 午後11時00分	108,600	97.82		
第6報 午後11時20分	108,600	97.82		
第7報 午後11時40分	109,667	98.78		
確 定 午後11時38分	109,667	100.00		

(イ) 比例代表

区 分	各 政 党 等 の 得 票 数				
	日本共産党	日本保守党	国民民主党	自由民主党	社会民主党
第1報 午前0時20分	2,410	2,456	11,852	47,568	949
確 定 午前0時18分	2,410	2,456	11,852	47,568	949
区分	れいわ新選組	参 政 党	中道改革連合	日本維新の会	安楽死制度を考える会
第1報 午前0時20分	2,563	14,530	16,717	8,732	578
確 定 午前0時18分	2,563	14,530	16,717	8,732	578
区分	減税日本・ゆこう連合	計	開票率 (%)		
第1報 午前0時20分	1,070	109,425	98.56		
確 定 午前0時18分	1,070	109,425	100.00		

(5) 得票数

(ア) 小選挙区

得票順	候補者氏名	福井市開票区	福井県第1区	当落
1	稲田 ともみ	50,324	93,292	当
2	はたの つばき	22,416	38,929	
3	山中 しゅんすけ	20,365	34,541	
4	藤本 かずき	16,562	27,189	

(イ) 比例代表

得票順	名簿届出政党等	福井市開票区 計	福井県第1区・ 第2区選挙区 計	北陸信越選挙区 計	当選人数
1	自由民主党	47,568	149,675	1,387,716	3
2	中道改革連合	16,717	51,062	651,331	4
3	参政党	14,530	39,009	285,897	1
4	国民民主党	11,852	32,811	322,739	1
5	日本維新の会	8,732	24,957	231,686	1
6	れいわ新選組	2,563	7,988	100,497	
7	日本保守党	2,456	6,987	73,566	
8	日本共産党	2,410	7,439	140,311	
9	減税日本・ゆうこく連合	1,070	3,111	40,094	
10	社会民主党	949	3,052	50,017	
11	安楽死制度を考える会	578	1,611	13,014	
	計	109,425	327,702	3,296,868	10

(6) 比例代表当選人（北陸信越選挙区）

自由民主党	田畑 裕明	今 洋佑	古井 康介	
中道改革連合	中川 宏昌	こんどう 和也	西村 ちなみ	菊田 まきこ
参政党	川 ゆういちろう			
国民民主党	おだけ かい			
日本維新の会	わかさ 清史			

(7) 最高裁判所裁判官国民審査（福井市開票区）

裁判官氏名	罷免を可とする投票	罷免を可としない投票	記載無効	有効投票数
高須 順一	11,524	88,897	0	100,421
沖野 眞巳	10,920	89,501	0	100,421
計	22,444	178,398	0	200,842

(8) 投票の内訳（福井市開票区）

	小選挙区	比例代表	最高裁国民審査
投票者総数 (a)	111,025	111,024	103,129
投票総数 (b)	111,023	111,022	103,110
有効投票数	109,667	109,425	100,421
無効投票数	1,356	1,597	2,689
(a) - (b)	2	2	19

(9) 無効投票の内訳（福井市開票区）

(ア) 小選挙区

	票 数
所定の用紙を用いないもの	0
候補者でない者又は候補者となることができない者の氏名を記載したもの	98
候補者届出政党の届出要件に該当していなかった政党その他の政治団体の届出に係る候補者、除名、離党その他の事由により当該候補者届出政党に所属する者でなくなった旨の届出がされた候補者又は候補者届出政党が一の選挙区において重ねて届け出た候補者の氏名を記載したもの	0
2人以上の候補者の氏名を記載したもの	0
被選挙権のない候補者の氏名を記載したもの	0
候補者の氏名のほか、他事を記載したもの	18
候補者の氏名を自書しないもの	0
候補者の何人を記載したかを確認し難いもの	0
白紙投票	746
単に雑事を記載したもの	494
単に記号、符号を記載したもの	0
合 計	1,356

(イ) 比例代表

	票 数
所定の用紙を用いないもの	0
衆議院名簿届出政党等以外の政党その他の政治団体の名称又は略称を記載したもの	0
衆議院名簿の届出要件に該当していなかった政党その他の政治団体又は一の選挙区において衆議院名簿を重ねて届け出ている政党その他の政治団体の名称又は略称を記載したもの	53
衆議院名簿登載者の全員につき、抹消の事由が生じており又は除名、離党その他の事由により当該衆議院名簿届出政党等に所属する者でなくなった旨の届出がされている場合の当該衆議院名簿に係る政党その他の政治団体の名称又は略称を記載したもの	269
2以上の衆議院名簿届出政党等の名称又は略称を記載したもの	8
衆議院名簿届出政党等の名称及び略称のほか、他事を記載したもの	29
衆議院名簿届出政党等の名称又は略称を自書しないもの	0
衆議院名簿届出政党等のいずれを記載したかを確認し難いもの	54
白 紙 投 票	802
単に雑事を記載したもの	296
単に記号、符号を記載したもの	86
合 計	1,597

(ウ) 最高裁判所裁判官国民審査

	票 数	
点 字 投 票 以外の投票	所定の用紙を用いないもの	0
	×の記号以外の事項を記載したもの	2,688
	裁判官1人の場合、×の記号を自ら記載したものでないもの（裁判官2人以上の場合、そのすべてについて記載を無効とされたもの）	0
点 字 投 票	所定の用紙を用いないもの	0
	審査に付される裁判官の氏名のほか、他事を記載したもの	1
	審査に付される裁判官の氏名以外の事項のみを記載したもの	0
	審査に付される裁判官の氏名を自書しないもの	0
	審査に付される裁判官の何人を記載したかを確認し難いもの	0
合 計	2,689	

6. ポスター掲示場

有権者数	1千人未満				1千人以上 5千人未満			5千人以上 1万人未満		1万人以上		総数
	2km ² 未満	2km ² 以上 4km ² 未満	4km ² 以上 8km ² 未満	8km ² 以上	4km ² 未満	4km ² 以上 8km ² 未満	8km ² 以上	4km ² 未満	4km ² 以上	4km ² 未満	4km ² 以上	
投票区数	3	4	17	16	38	6	8	8	2	0	0	102
政令数	15	24	119	128	266	48	72	64	18	0	0	754
設置数	10	16	80	105	265	44	75	68	21	0	0	684

7. 個人演説会等

施設の内訳	幼稚園	こども園	小学校	小中学校	中学校	高等学校	大学	その他の学校	公民館	公会堂等	選管が指定する施設	合計
施設数	16	66	48	5	21	13	3	5	54	1	17	249
使用回数	0	0	0	0	0	0	0	0	3	0	4	7

8. 啓発事業

項目	事業内容
デコレーション 看板等	本庁舎正面バルコニーに横断幕を設置 福井市内期日前投票所前にのぼり旗を設置(計38本) 啓発ポスター(総務省作成)を掲示
報道	選挙啓発スポットCMの放映(CATV) 選挙のお知らせのチラシを配布 福井新聞にて入場券なしでも投票できる旨の広告を掲載
街頭広報	清掃車(40台)による投票の棄権防止の放送 防災無線で期日前投票の呼びかけ(投票日当日、悪天候が予想されることによる) 初めて選挙権を持つ有権者へ選挙を呼びかける特製バースデーカードを送付
SNS	Yahoo!とその提携サイトにて投票を呼びかける広告を掲載 SNSで投票に関する情報を発信(福井市公式LINE・X(旧Twitter))

9. 事務従事者

投票管理者	投票事務従事者				開票事務従事者			
	市選管の書記	市の職員	その他	合計	市選管の書記	市の職員	その他	合計
102	0	390	215	605	6	326	0	332

資 料

1. 各種選挙執行状況

衆議院議員総選挙											
執行年月日	定数	立候補者数	当日有権者			福井市投票率			福井県投票率	全国投票率	備考
			男	女	計	男	女	計			
昭和21年 4月10日	5	39	10,320	13,117	23,437			69.07	76.03	72.08	(木)大選挙区制制限選制
21年 6月 1日	1	9	11,122	13,663	24,785			25.61	48.67		再選挙
22年 4月25日	4	17	17,330	18,967	36,297	77.44	65.35	71.12	74.84	67.95	(金)新憲法解散
24年 1月23日	4	14	21,139	23,947	45,086	85.89	73.66	79.39	82.62	74.04	なれあい解散
27年10月 1日	4	11	28,195	33,008	61,203	86.63	78.64	82.32	85.30	76.43	(木)抜き打ち解散
28年 4月19日	4	10	28,150	33,398	61,548	84.62	75.83	79.85	83.37	74.22	バカヤロー解散
30年 2月27日	4	10	31,464	36,631	68,095	85.26	77.39	81.02	84.10	75.84	天の声解散
33年 5月22日	4	8	37,485	43,554	81,039	87.45	81.78	84.40	83.87	76.99	(木)話し合い解散
35年11月20日	4	8	40,525	47,046	87,571	80.65	74.28	77.23	82.15	73.51	安保解散
38年11月21日	4	9	47,522	54,786	102,308	84.21	81.27	82.63	83.72	74.14	(木)所得倍増解散
42年 1月29日	4	6	50,749	58,309	109,058	82.25	77.39	79.66	80.79	73.99	黒い霧解散
44年12月27日	4	8	63,242	71,228	134,470	76.75	74.98	75.81	78.06	68.51	(土)沖縄解散
47年12月10日	4	8	70,731	79,656	150,387	79.83	78.22	78.98	79.72	71.76	日中解散
51年12月 5日	4	11	74,719	83,403	158,122	83.51	84.45	84.01	85.42	73.45	初の任期満了による選挙
54年10月 7日	4	6	76,902	85,666	162,568	71.28	69.94	70.57	75.40	68.01	一般消費税解散
55年 6月22日	4	6	77,772	86,634	164,406	82.74	83.77	83.28	85.39	74.57	ハブニング解散(衆参同日選)
58年12月18日	4	8	81,142	90,340	171,482	72.99	72.00	72.47	76.66	67.94	ロッキード解散、立会演説会廃止
61年 7月 6日	4	7	83,457	92,725	176,182	75.59	77.02	76.34	80.90	71.40	死んだふり解散(衆参同日選)
平成 2年 2月18日	4	9	86,602	95,807	182,409	78.74	80.83	79.84	83.79	73.31	消費税解散
5年 7月18日	4	6	89,790	99,282	189,072	71.03	71.82	71.45	76.47	67.26	政治改革解散
【小選挙区選出議員選挙】											
平成 8年10月20日	1	5	92,515	101,589	194,104	65.67	66.78	66.25	69.70	59.65	小選挙区解散
12年 6月25日	1	4	93,976	103,005	196,981	65.98	66.47	66.24	69.73	62.49	洋上投票・在外選挙制度開始
15年11月 9日	1	4	94,837	103,863	198,700	60.62	60.03	60.32	64.81	59.86	マニフェスト登場
17年9月11日	1	4	95,201	104,466	199,667	69.61	70.08	69.86	71.68	67.51	郵政解散
21年8月30日	1	3	97,703	107,345	205,048	72.39	70.65	71.48	74.11	69.28	福井県第1区選挙区(福井・美山)
	1	3	4,688	5,085	9,773	75.02	74.67	74.84			福井県第3区選挙区(越前・清水)
24年12月16日	1	5	97,897	107,325	205,222	60.67	57.47	59.00	61.75	59.32	福井県第1区選挙区(福井・美山)
	1	4	4,544	4,940	9,484	62.98	60.24	61.56			福井県第3区選挙区(越前・清水)
26年12月14日	1	3	102,395	112,272	214,667	48.80	45.40	47.02	50.00	52.66	小選挙区区割改定
29年10月22日	1	3	104,642	114,088	218,730	53.78	53.23	53.49	55.92	53.68	スーパー早期投票所を設置(県内初)
令和 3年10月31日	1	2	103,484	112,261	215,745	55.88	55.33	55.59	57.77	55.93	任期満了後、コロナ禍での初選挙
6年10月27日	1	5	101,478	109,712	211,190	55.19	53.29	54.20	57.39	53.85	首相就任から8日後の解散(戦後最長)
8年 2月 8日	1	4	100,706	108,854	209,560	53.85	52.18	52.98	54.29	56.26	解散から投票日まで16日間(戦後最長)
【比例代表選出議員選挙】		(政党数)									
平成 8年10月20日	13	49(7)	92,515	101,589	194,104	65.64	66.74	66.21	69.67	59.62	
12年 6月25日	11	61(7)	94,002	103,029	197,031	65.90	66.46	66.19	69.68	62.45	政治資金規正法改正(1111.12)
15年11月 9日	11	50(5)	94,874	103,899	198,773	60.58	60.01	60.28	64.77	59.81	
17年9月11日	11	52(6)	95,234	104,502	199,736	69.56	70.04	69.81	71.64	67.46	
21年8月30日	11	62(8)	97,703	107,345	205,048	72.35	70.63	71.45	74.09	69.27	福井市第1開票区(福井・美山)
			4,688	5,085	9,773	75.02	74.63	74.82			福井市第2開票区(越前・清水)
24年12月16日	11	73(9)	97,897	107,325	205,222	60.64	57.46	58.98	61.74	59.31	福井市第1開票区(福井・美山)
			4,544	4,940	9,484	63.01	60.24	61.57			福井市第2開票区(越前・清水)
26年12月14日	11	58(9)	102,395	112,272	214,667	48.79	45.40	47.01	49.99	52.65	
29年10月22日	11	56(8)	104,642	114,088	218,730	53.77	53.22	53.49	55.92	53.68	
令和 3年10月31日	11	53(9)	103,484	112,261	215,745	55.87	55.33	55.59	57.76	55.92	
6年10月27日	10	53(9)	101,478	109,712	211,190	55.18	53.29	54.20	57.39	53.84	
8年 2月 8日	10	57(11)	100,706	108,854	209,560	53.85	52.18	52.98	54.29	56.25	

参議院議員通常選挙

執行年月日	定数	立候補者数	当日有権者			福井市投票率			福井県投票率	全国投票率	備考
			男	女	計	男	女	計			
【全国選出議員選挙】											
昭和25年 6月 4日		317	24,345	27,837	52,182					72.19	
28年 4月24日		235	28,148	33,389	61,537					63.18	
31年 7月 8日		152	33,698	39,391	73,089	79.15	71.08	74.80		62.11	
34年 6月 2日		122	39,441	45,826	85,267	70.67	62.44	66.24		58.75	4月に統一選
37年 7月 1日		107	44,133	51,052	95,185	86.57	82.94	84.62		68.22	
40年 7月 4日	52	99	48,876	55,575	104,451	81.36	80.13	80.71		67.01	
43年 7月 7日	51	93	62,272	69,766	132,038	76.30	76.73	76.53		68.93	立会演説会テレビ実況
46年 6月27日	50	106	64,297	72,111	136,408	62.53	60.47	61.44	68.10	59.23	4月に統一選
49年 7月 7日	54	112	72,556	81,471	154,027	77.60	76.10	76.80	80.00	73.20	投票時間1時間延長
52年 7月10日	50	102	75,370	83,956	159,326	78.23	78.89	78.58	81.98	68.48	確認団体の増
55年 6月22日	50	93	77,772	86,634	164,406	82.71	83.74	83.25	85.33	75.51	衆参同日選挙
【比例代表選出議員選挙】											
		(政党数)									
昭和58年 6月26日	50	191(18)	80,589	89,780	170,369	55.78	52.93	54.28	61.25	57.00	4月に統一選、拘束名簿式
61年 7月 6日	50	243(27)	83,457	92,725	176,182	75.55	77.00	76.31	80.81	71.32	衆参同日選挙
平成元年 7月23日	50	385(40)	85,947	95,328	181,275	69.88	69.59	69.73	74.88	65.01	選挙制度百周年
4年 7月26日	50	329(38)	88,752	98,291	187,043	53.19	51.76	52.44	60.93	50.70	
7年 7月23日	50	181(23)	91,886	100,980	192,866	47.06	45.20	46.09	53.01	44.50	4月に統一選
10年 7月12日	50	158(14)	93,197	102,305	195,502	56.88	56.69	56.78	63.94	58.82	投票時間延長、不在者要件緩和
13年 7月29日	48	204(14)	94,304	103,280	197,584	55.87	55.41	55.63	60.93	56.42	非拘束名簿導入
16年 7月11日	48	128(8)	94,987	104,145	199,132	55.96	54.30	55.09	61.00	56.54	期日前投票制度開始
19年 7月29日	48	159(11)	102,371	112,449	214,820	60.72	58.86	59.75	63.24	58.63	
22年 7月11日	48	186(12)	102,299	112,385	214,684	61.97	60.38	61.14	65.25	57.92	
25年 7月21日	48	162(12)	102,396	112,391	214,787	50.81	47.98	49.33	53.78	52.61	成年被後見人の選挙権回復
28年 7月10日	48	164(12)	104,696	114,376	219,072	53.48	52.89	53.17	56.49	54.69	18歳選挙権開始 大学に期日前投票所を設置(県内初)
令和元年 7月21日	50	155(13)	104,262	113,421	217,683	45.17	43.86	44.49	47.63	48.79	
4年 7月10日	50	178(15)	103,226	111,797	215,023	52.32	51.82	52.06	55.31	52.04	
7年 7月20日	50	172(16)	100,940	109,121	210,061	60.36	59.07	59.69	60.80	58.51	
【地方選出議員選挙】											
昭和22年 4月20日	1	4	17,264	19,077	36,341	67.09	51.30	58.80	68.17	61.12	(月)
25年 6月 4日	1	4	24,345	27,837	52,182	81.08	69.92	75.13	81.70	72.19	
28年 4月24日	1	4	28,148	33,389	61,537	69.23	56.09	62.10	73.59	63.18	(金)
30年 3月10日	1	2	31,639	36,828	68,467	56.92	47.29	51.74	64.32	—	(木)補欠選挙
31年 7月 8日	1	4	33,698	39,391	73,089	79.15	71.08	74.80	76.12	62.11	
34年 6月 2日	1	2	39,441	45,826	85,267	70.67	62.44	66.24	70.20	58.75	(火)
37年 7月 1日	1	4	44,133	51,052	95,185	86.57	82.95	84.63	84.13	68.22	
40年 7月 4日	1	4	48,876	55,575	104,451	81.36	80.13	80.71	82.01	67.02	
43年 7月 7日	1	3	62,272	69,776	132,048	76.30	76.73	76.53	79.71	68.94	
46年 6月27日	1	3	64,297	72,111	136,408	62.53	60.47	61.44	68.10	59.24	
49年 7月 7日	1	3	72,556	81,471	154,027	77.60	76.10	76.81	80.01	73.20	
52年 7月10日	1	3	75,370	83,956	159,326	78.25	78.90	78.59	82.03	68.49	
55年 6月22日	1	3	77,772	86,634	164,406	82.73	83.76	83.27	85.39	75.54	
【選挙区選出議員選挙】											
昭和58年 6月26日	1	4	80,589	89,780	170,369	55.78	52.93	54.28	61.26	57.00	
61年 7月 6日	1	3	83,457	92,725	176,182	75.58	77.01	76.33	80.88	71.36	
平成元年 7月23日	1	3	85,947	95,328	181,275	69.88	69.60	69.73	74.89	65.02	
4年 7月26日	1	3	88,752	98,291	187,043	53.20	51.78	52.46	60.95	50.72	
7年 7月23日	1	3	91,886	100,980	192,866	47.07	45.21	46.10	53.02	44.52	政党助成法成立(第2)
10年 7月12日	1	4	93,197	102,305	195,502	56.89	56.71	56.80	63.95	58.84	
13年 7月29日	1	4	94,275	103,246	197,521	55.88	55.42	55.64	60.95	56.44	不在者投票所増設、オンライン化
16年 7月11日	1	3	94,950	104,108	199,058	56.00	54.31	55.11	61.02	56.57	
19年 7月29日	1	3	102,371	112,449	214,820	60.73	58.87	59.75	63.25	58.64	
22年 7月11日	1	3	102,299	112,385	214,684	61.98	60.39	61.14	65.26	57.92	
25年 7月21日	1	4	102,396	112,391	214,787	50.81	47.99	49.33	53.78	52.61	成年被後見人の選挙権回復
28年 7月10日	1	3	104,696	114,376	219,072	53.49	52.90	53.18	56.50	54.70	18歳選挙権開始 大学に期日前投票所を設置(県内初)
令和元年 7月21日	1	3	104,262	113,421	217,683	45.18	43.86	44.49	47.64	48.80	
4年 7月10日	1	6	103,226	111,797	215,023	52.33	51.83	52.07	55.32	52.05	
7年 7月20日	1	7	100,940	109,121	210,061	60.37	59.08	59.70	60.80	58.51	

県知事選挙

執行年月日	定数	立候補者数	当日有権者			福井市投票率			福井県投票率	全国投票率	備考
			男	女	計	男	女	計			
昭和22年 4月 5日	1	4	18,656	20,627	39,283	76.37	68.12	72.04	76.89	71.85	(土)
26年 4月30日	1	3	27,185	31,715	58,900	89.57	84.52	86.85	90.79	82.58	(月)
30年 4月23日	1	2	32,648	37,850	70,498	84.54	79.80	82.00	81.31	74.85	(土)
34年 4月23日	1	2	38,590	44,812	83,402	88.53	84.67	86.46	86.51	78.25	(木)
38年 4月17日	1	2	45,510	52,458	97,968	86.61	84.27	85.35	88.18	74.62	(木)
42年 4月15日	1	4	51,326	58,159	109,485	84.37	83.62	83.97	88.05	68.70	(土)
46年 4月11日	1	3	63,020	71,230	134,250	81.03	80.96	80.99	81.99	72.01	
50年 4月13日	1	2	72,216	81,676	153,892	78.13	78.13	78.13	80.32	71.92	
54年 4月 8日	1	2	75,911	84,866	160,777	75.36	76.00	75.69	81.10	64.08	
58年 4月10日	1	2	79,878	89,232	169,110	76.39	77.95	77.21	81.01	63.21	
62年 4月12日	1	3	83,058	92,677	175,735	72.95	75.11	74.09	79.57	59.78	
平成 3年 4月 7日	1	2	86,700	96,432	183,132	29.11	28.65	28.87	51.77	54.43	
7年 4月 9日	1	3	90,921	100,376	191,297	63.31	66.62	65.04	70.23	55.12	
11年 4月11日	1	4	91,948	101,498	193,446	69.73	72.54	71.20	76.28	56.78	
15年 4月13日	1	3	93,335	102,734	196,069	65.86	68.57	67.28	72.18	52.63	不在者投票所増設
19年 4月 8日	1	2	101,028	111,339	212,367	58.74	60.11	59.46	59.83	59.10	
23年 4月10日	1	2	101,195	111,477	212,672	55.23	55.75	55.51	58.05	52.77	
27年 4月12日	1	2	101,019	111,143	212,162	47.17	46.69	46.92	48.59	47.14	
31年 4月 7日	1	3	103,041	112,478	215,519	57.31	59.03	58.20	58.35	47.72	
令和 5年 4月 9日	1	2	101,318	109,931	211,249	48.11	49.62	48.90	51.08	46.78	
8年 1月25日	1	3	100,205	108,406	208,611	44.39	46.10	45.28	46.29	—	現職の辞職に伴う選挙

※全国投票率は、統一地方選挙実施都道府県の平均値

県議会議員選挙

執行年月日	定数	立候補者数	当日有権者			福井市投票率			福井県投票率	全国投票率	備考
			男	女	計	男	女	計			
昭和22年 4月30日	3	13	18,363	20,007	38,370	83.94	83.85	83.89	87.90	81.65	(水)福井市選挙区
26年 4月30日	6	14	27,185	31,715	58,900	89.57	84.52	86.85	90.79	82.99	(月)
30年 4月23日	6	11	32,648	37,850	70,498	84.53	79.80	81.99	83.85	77.24	(土)
34年 4月23日	8	11	38,590	44,812	83,402	88.52	84.67	86.45	87.41	79.48	(木)
38年 4月17日	9	16	45,510	52,458	97,968	86.60	84.27	85.35	88.18	76.85	(木)
42年 4月15日	9	15	51,326	58,159	109,485	84.36	83.61	83.96	88.09	71.48	(土)
46年 4月11日	10	14	63,020	71,230	134,250	81.02	80.96	80.99	83.39	72.94	
49年 7月 7日	2	4	71,494	80,758	152,252	78.45	76.58	77.46	—	—	福井市選挙区補欠選挙
50年 4月13日	12	14	72,216	81,676	153,892	78.13	78.12	78.12	83.70	74.13	以降、福井市足羽郡選挙区に
54年 4月 8日	12	14	75,911	84,866	160,777	75.34	76.00	75.69	82.96	69.39	
58年 4月10日	12	15	79,878	89,232	169,110	76.40	77.95	77.22	82.27	68.47	
62年 4月12日	12	14	83,058	92,677	175,735	72.93	75.10	74.07	81.72	66.66	
平成 2年 9月16日	2	3	86,391	95,849	182,240	15.20	13.97	14.55	—	—	福井市足羽郡選挙区補欠選挙
3年 4月 7日	12	12	86,700	96,432	183,132	—	—	—	73.85	60.49	福井市足羽郡選挙区は無投票
7年 4月 9日	12	15	90,921	100,376	191,297	63.29	66.60	65.03	70.97	56.23	
11年 4月11日	12	14	91,948	101,498	193,446	69.67	72.50	71.15	76.89	56.70	
15年 4月13日	12	13	93,335	102,734	196,069	65.72	68.45	67.15	72.86	52.48	
19年 4月 8日	12	15	96,302	106,207	202,509	58.27	59.63	58.99	64.42	49.17	福井市足羽郡選挙区(福井・美山)
	2	4	4,726	5,132	9,858	65.98	67.89	66.97			丹生郡選挙区(越前・清水)
23年 4月10日	12	15	101,195	111,477	212,672	55.14	55.66	55.41	60.36	48.15	
24年12月16日	2	5	101,829	111,674	213,503	60.42	57.28	58.78	—	—	福井市選挙区補欠選挙
27年 4月12日	12	13	101,012	111,139	212,151	47.04	46.55	46.79	54.50	45.05	
31年 4月 7日	12	15	102,994	112,443	215,437	56.30	57.74	57.05	59.40	44.02	
令和 5年 4月 9日	12	16	101,297	109,917	211,214	47.58	48.88	48.26	51.75	41.85	
8年 1月25日	1	6	100,199	108,396	208,595	41.36	42.20	41.80	—	—	福井市選挙区補欠選挙

※全国投票率は、統一地方選挙実施都道府県の平均値

市長選挙

執行年月日	定数	立候補者数	当日有権者			投票率			備考
			男	女	計	男	女	計	
昭和22年 4月 5日	1	2	18,999	20,668	39,667	75.24	67.29	71.10	(土)
26年 5月 1日	1	1	27,110	31,640	58,750	—	—	—	(火)無投票 ※市議と同日(統一選)～昭和46年市長選まで
30年 4月30日	1	1			70,727	—	—	—	(土)無投票
34年 4月30日	1	1	38,872	45,128	84,000	—	—	—	(木)無投票
38年 4月30日	1	2	45,651	52,561	98,212	88.03	87.45	87.71	(火)
42年 4月28日	1	1	50,623	57,271	107,894	—	—	—	(金)無投票
46年 4月25日	1	3	63,536	71,704	135,240	85.15	86.58	85.90	
49年 5月12日	1	4	71,006	80,393	151,399	77.83	77.81	77.82	現職急逝に伴う選挙(※以降、統一選日程からはずれる)
53年 4月23日	1	1	74,572	83,371	157,943	—	—	—	無投票
57年 4月25日	1	2	78,094	87,426	165,520	42.67	42.68	42.67	
61年 4月27日	1	2	81,939	81,565	163,504	38.74	37.97	38.33	
平成 2年 4月22日	1	2	85,384	94,956	180,340	28.47	28.94	28.72	(晴一時曇後雨)
6年 3月13日	1	4	90,093	99,417	189,510	67.10	70.10	68.68	(曇後雨)現職急逝に伴う選挙
10年 3月 1日	1	2	92,419	101,527	193,946	36.95	36.86	36.90	(雨)
14年 3月 3日	1	3	93,821	102,804	196,625	40.92	41.09	41.01	(晴)
18年 3月 5日	1	5	101,637	111,691	213,328	53.87	54.43	54.16	(晴)
19年12月23日	1	3	101,686	111,842	213,528	45.25	45.35	45.30	(曇)現職の辞職に伴う選挙
23年12月18日	1	2	101,821	111,844	213,665	24.26	23.08	23.64	
27年12月13日	1	2	101,570	111,450	213,020	39.02	38.67	38.83	期日前投票所をショッピングセンター市内3箇所に設置(県内初の試み)
令和元年12月15日	1	3	103,439	112,540	215,979	37.36	37.49	37.43	
5年12月10日	1	2	101,542	109,872	211,414	41.14	41.18	41.16	

市議会議員選挙

執行年月日	定数	立候補者数	当日有権者			福井市投票率			全投票率	備考
			男	女	計	男	女	計		
昭和22年 4月30日	36	94	18,363	20,007	38,370	83.94	83.85	83.89	81.17	(火)
26年 5月 1日	36	78	27,110	31,640	58,750	93.58	91.82	92.63	91.02	(火)
30年 4月30日	36	52			70,727			87.51	80.99	(土)
34年 4月30日	36	40	38,872	45,128	84,000	85.22	84.13	84.63	82.37	(木)
38年 4月30日	36	56	45,651	52,561	98,212	88.03	87.45	87.72	79.55	(火)
42年 4月28日	36	48	50,623	57,271	107,894	80.63	82.92	81.87	76.87	(金)
42年 5月28日	2	5	3,439	3,957	7,396	89.30	90.35	89.86	—	川西町合併に伴う増員選挙
42年 8月11日	2	3	2,774	3,111	5,885	91.38	94.47	93.02	—	(金)森田町合併に伴う増員選挙
46年 4月25日	40	49	63,536	71,704	135,240	85.14	86.58	85.90	77.65	
46年 9月19日	3	4	4,840	5,259	10,099	94.11	96.19	95.21	—	足羽町合併に伴う増員選挙
49年 5月12日	1	5	66,049	74,879	140,928	77.36	77.63	77.51	—	補欠選挙
50年 4月27日	44	59	71,728	81,078	152,806	83.47	84.98	84.27	75.39	
53年 4月23日	1	3	74,572	83,371	157,943	13.70	11.52	12.55	—	補欠選挙
54年 4月22日	44	48	75,584	84,537	160,121	80.30	83.71	82.10	73.42	
57年 4月25日	2	4	78,094	87,426	165,520	42.66	42.67	42.67	—	補欠選挙
58年 4月24日	42	44	79,155	88,589	167,744	75.05	78.43	76.83	72.78	
61年 4月27日	3	5	81,939	91,565	173,504	38.72	37.96	38.32	—	補欠選挙
62年 4月26日	38	40	82,782	92,419	175,201	70.00	72.66	71.41	68.89	
平成 3年 4月21日	38	40	86,251	96,027	182,278	60.77	64.19	62.57	63.81	(晴)
6年 3月13日	1	2	90,093	99,417	189,510	66.94	69.96	68.52	—	(曇後雨)補欠選挙
7年 4月23日	38	42	90,149	99,727	189,876	61.11	64.60	62.94	59.61	(雨時々曇)
10年 3月 1日	2	4	92,419	101,527	193,946	36.93	36.85	36.89	—	(雨)補欠選挙
11年 4月25日	36	43	91,880	101,480	193,360	62.45	65.75	64.18	60.52	(曇後雨)
15年 4月27日	36	43	93,261	102,654	195,915	59.33	62.09	60.78	55.94	(晴)
18年 3月 5日	1	2	94,805	104,230	199,035	52.22	52.81	52.53	—	(晴)補欠選挙(旧福井市内のみ)
	1	2	2,058	2,271	4,329	81.00	82.56	81.82	—	(晴)合併による福井市議会議員増員選挙(美山選挙区)
	1	2	697	778	1,475	89.10	90.23	89.69	—	(晴)合併による福井市議会議員増員選挙(越前選挙区)
	1	3	4,077	4,412	8,489	71.33	71.37	71.35	—	(晴)合併による福井市議会議員増員選挙(清水選挙区)
19年 4月22日	36	44	100,973	111,286	212,259	57.95	59.81	58.93	55.25	
23年 4月24日	32	36	101,127	111,386	212,513	52.75	53.00	52.88	50.82	
27年 4月26日	32	39	100,966	111,104	212,070	48.69	48.71	48.70	48.62	
31年 4月21日	32	36	102,810	112,272	215,082	46.18	47.23	46.73	45.16	
令和 5年 4月23日	32	43	101,174	109,795	210,969	44.18	44.46	44.30	45.02	

※全国投票率は、統一地方選挙実施都道府県の平均値

2. 不在者（期日前）投票者数変遷（※H16 参議院選挙以降は期日前投票との合計数）

執行年月日	男	女	合計	全体に占める割合	投票率	備考
H 6. 3.13 市長	2,433	2,913	5,346	4.11	68.68	不在者投票所は福井市役所1か所のみ
H 7. 4. 9 知事	2,048	2,842	4,890	3.93	65.04	
H 7. 4.23 市議	1,754	2,327	4,081	3.41	62.94	
H 7. 7.23 参議院	1,763	2,004	3,767	4.24	46.10	
H 8.10.20 衆議院	2,951	3,102	6,053	4.71	66.25	小選挙区比例代表並立制導入
H10. 3. 1 市長	1,146	1,373	2,519	3.52	36.90	
H10. 7.12 参議院	2,968	3,470	6,438	5.80	56.80	投票時間の延長、不在者投票事由の緩和
H11. 4.11 知事	3,205	3,875	7,080	5.14	71.20	
H11. 4.25 市議	2,407	3,032	5,439	4.38	64.18	
H12. 6.25 衆議院	3,669	4,138	7,807	5.98	66.24	
H13. 7.29 参議院	4,398	5,052	9,450	8.60	55.64	不在者投票所4か所増設、オンライン化
H14. 3. 3 市長	2,226	2,532	4,758	5.90	41.01	
H15. 4.13 知事	4,525	5,667	10,192	7.73	67.28	不在者投票所1か所増設
H15. 4.27 市議	4,065	4,640	8,705	7.31	60.78	
H15.11. 9 衆議院	5,389	6,117	11,506	9.60	60.32	
H16. 7.11 参議院	5,641	6,191	11,832	10.78	55.11	期日前投票制度開始
H17. 9.11 衆議院	7,450	8,380	15,830	11.35	69.86	
H18. 3. 5 市長	5,065	5,885	10,950	9.48	54.16	2月1日美山町・越前村・清水町が編入合併
H19. 4. 8 知事	6,516	7,951	14,467	11.46	59.46	
H19. 4.22 市議	6,160	7,789	13,949	11.15	58.93	
H19. 7.29 参議院	9,691	11,017	20,708	16.13	59.75	
H19.12.23 市長	5,899	6,934	12,833	13.27	45.30	
H21. 8.30 衆議院	12,822	14,384	27,206	17.68	71.63	2選挙区を合算
H22. 7.11 参議院	11,184	12,651	23,835	18.16	61.14	
H23. 4.10 知事	8,747	10,448	19,195	16.26	55.51	
H23. 4.24 市議	7,859	9,461	17,320	15.41	52.88	
H23.12.18 市長	3,712	4,423	8,135	16.11	23.64	
H24.12.16 衆議院	11,061	12,440	23,501	18.52	59.10	2選挙区を合算
H25. 7.21 参議院	10,999	12,441	23,440	22.12	49.33	
H26.12.14 衆議院	11,578	12,946	24,524	24.30	47.02	
H27. 4.12 知事	10,412	12,207	22,619	22.72	46.92	
H27. 4.26 市議	9,940	11,996	21,936	21.24	48.70	
H27.12.13 市長	10,345	13,674	24,019	29.04	38.83	アピタ・エルパ・ベルに期日前投票所を設置
H28. 7.10 参議院	18,840	24,112	42,952	36.87	53.18	西武・パリオ・大学2校に期日前投票所を設置
H29.10.22 衆議院	23,032	29,375	52,407	44.79	53.49	パローに期日前投票所を設置
H31. 4. 7 知事	21,831	29,131	50,962	40.63	58.20	
H31. 4.21 市議	15,580	21,467	37,047	36.86	46.73	
R 1. 7.21 参議院	19,046	23,966	43,012	44.41	44.49	
R 1.12.15 市長	13,731	18,207	31,938	39.51	37.43	
R 3.10.31 衆議院	23,133	28,896	52,029	43.38	55.59	
R 4. 7.10 参議院	22,470	28,112	50,582	45.18	52.07	

※衆議院は小選挙区、参議院は選挙区のデータ。

執行年月日	男	女	合計	全体に占める割合	投票率	備考
R 5. 4. 9 知事	20,107	26,374	46,481	45.00	48.90	
R 5. 4. 23 市議	16,855	21,817	38,672	41.38	44.30	
R 5.12.10 市長	15,701	20,194	35,895	41.25	41.16	
R 6.10.27 衆議院	24,968	29,746	54,714	47.80	54.20	
R 7. 7. 20 参議院	31,435	37,600	69,035	55.05	59.70	
R 8. 1. 25 知事	25,399	32,342	57,741	61.13	45.28	
R 8. 2. 8 衆議院	34,160	40,266	74,426	67.04	52.98	

3. 在外投票状況

執行年月日	当日 有権者数	在外公館 投票者数	郵便 投票者数	国内直接投票			福井市 投票率	福井県 投票率	全国 投票率	備考
				期日前	不在者	当日				
H12. 6. 25 衆議院	50	12	3		0	1	32.00	31.61	29.07	
H13. 7. 29 参議院	63	8	13		0	0	33.33	29.39	29.94	
H15.11. 9 衆議院	73	4	9		0	0	17.81	13.44	15.93	
H16. 7. 11 参議院	74	6	8	0	0	0	18.92	24.51	25.41	投票方法選択可等の諸改正
H17. 9. 11 衆議院	69	13	2	1	0	1	24.64	23.02	25.78	
H19. 7. 29 参議院	107	15	3	3	0	1	20.56	20.48	23.01	選挙区も投票可
H21. 8. 30 衆議院	116	16	6	3	0	0	21.55	23.14	26.09	2選挙区を合算(小選挙区)
H22. 7. 11 参議院	117	18	3	0	0	0	17.95	21.51	23.71	選挙区のデータ
H24.12.16 衆議院	123	17	1	0	0	0	14.63	15.67	19.97	2選挙区を合算(小選挙区)
H25. 7. 21 参議院	127	24	3	1	1	2	24.41	20.96	22.56	選挙区のデータ
H26.12.14 衆議院	123	22	1	0	0	0	18.70	14.94	18.46	区割改定
H28. 7. 10 参議院	130	22	2	1	0	0	19.23	16.13	22.21	選挙区のデータ
H29.10.22 衆議院	128	23	0	0	3	0	20.31	18.29	21.16	小選挙区のデータ
R 1. 7. 21 参議院	126	22	1	2	0	1	20.63	20.25	20.86	選挙区のデータ
R 3.10.31 衆議院	123	17	2	1	0	0	16.26	16.30	20.09	小選挙区のデータ
R 4. 7. 10 参議院	125	15	0	6	0	0	16.80	15.53	21.92	選挙区のデータ
R 6.10.27 衆議院	118	14	0	1	0	0	12.71	12.03	18.11	小選挙区のデータ
R 7. 7. 20 参議院	126	26	1	6	0	0	26.19	24.69	26.90	選挙区のデータ
R 8. 2. 8 衆議院	130	36	0	2	0	0	29.23	26.19	28.02	小選挙区のデータ

※当日有権者数は、当日登録者数から国内の選挙人名簿に登録された者の数を差し引いた数。

4. 選挙人名簿登録者数（9月定時登録）

年次	男	女	総数	年次	男	女	総数
昭和48年	72,060	80,981	153,041	平成12年	94,154	103,278	197,432
49年	72,231	81,480	153,711	13年	94,539	103,405	197,944
50年	73,282	82,655	155,937	14年	94,864	103,719	198,583
51年	74,432	83,174	157,606	15年	95,046	103,992	199,038
52年	75,499	84,077	159,576	16年	95,293	104,352	199,645
53年	76,347	84,931	161,278	17年	95,517	104,710	200,227
54年	77,159	85,939	163,098	18年	102,472	112,397	214,869
55年	78,223	86,984	165,207	19年	102,612	112,615	215,227
56年	78,979	88,052	167,031	20年	102,549	112,661	215,210
57年	80,021	88,968	168,989	21年	102,659	112,598	215,257
58年	81,091	90,215	171,306	22年	102,630	112,617	215,247
59年	81,978	91,101	173,079	23年	102,691	112,537	215,228
60年	83,038	92,174	175,212	24年	102,796	112,529	215,325
61年	83,657	92,877	176,534	25年	102,650	112,412	215,062
62年	84,758	93,949	178,707	26年	102,474	112,274	214,748
63年	85,373	94,745	180,118	27年	102,423	112,157	214,580
平成元年	86,324	95,586	181,910	28年	104,954	114,389	219,343
2年	87,209	96,425	183,634	29年	104,803	114,201	219,004
3年	88,096	97,533	185,629	30年	104,582	113,749	218,331
4年	89,069	98,596	187,665	令和元年	104,274	113,353	217,627
5年	90,191	99,542	189,733	2年	104,067	112,920	216,987
6年	91,282	100,469	191,751	3年	103,760	112,418	216,178
7年	92,257	101,249	193,506	4年	103,239	111,682	214,921
8年	92,561	101,623	194,184	5年	102,568	110,732	213,300
9年	92,938	101,956	194,894	6年	101,759	109,877	211,636
10年	93,458	102,455	195,913	7年	101,054	109,116	210,170
11年	93,738	102,814	196,552				

※平成10年から年4回の定時登録の内、9月の定時登録分のみ記載

5. 選挙管理委員会委員及び補充員

	氏名	任期
委員長	藤井健夫	令和7年3月26日～令和11年3月25日
同職務代理者	小林範雄	令和7年3月26日～令和11年3月25日
委員	出見隆文	令和7年3月26日～令和11年3月25日
委員	岩永佳代子	令和7年3月26日～令和11年3月25日
補充員	江端美喜子	令和7年3月26日～令和11年3月25日
補充員	佐野俊和	令和7年3月26日～令和11年3月25日
補充員	川上賢正	令和7年3月26日～令和11年3月25日
補充員	朝倉由希	令和7年3月26日～令和11年3月25日

(R8.2.8現在)

