

福井市財政運営計画

～健全な財政基盤の構築に向けて～

福 井 市

目 次

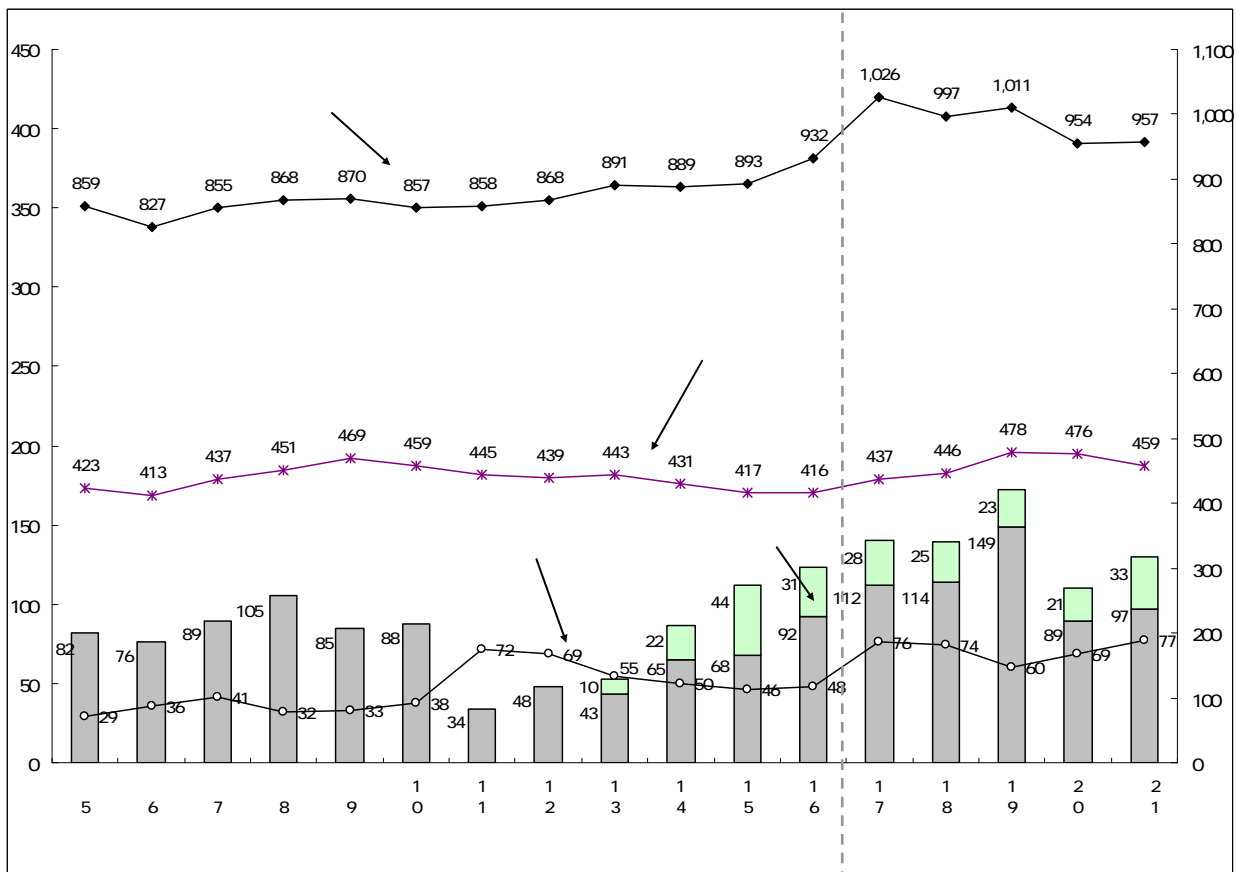
はじめに	1
第 1 編 健全財政計画	
.....	2
.....	3
.....	6
(1)	6
(2)	7
(3)	8
.....	8
.....	8
.....	9
(1)	9
(2)	9
第 2 編 中期行財政計画	
.....	11
.....	11
.....	11
.....	12
.....	13
(1)	13
(2)	14
.....	15
(1)	15
.....	15
.....	17
(2)	19
.....	19
.....	21
(3)	23
.....	23
.....	25
(4)	28
.....	28
.....	29
(5)	30

はじめに

第 1 編 健全財政計画

1 財政状況

【福井市の普通会計決算における歳入歳出等の推移】



2 財政見通し

【歳入】

- 市 税：平成21年度決算見込みを基に、伸び率を0.5%とし算出しました。
- 地方譲与税・交付金：平成21年度決算見込みを基に同水準で推移すると見込みました。
- 地方交付税：平成22年度以降の公債費支出や市税収入の見込みを基に算出しました。
- 国庫支出金：扶助費の増加などを考慮し見込みました。
- 市 債：後年度の財政負担が過重にならないよう、抑制しています。
- そ の 他：平成20年度決算及び平成21年度決算見込みを基に算出しました。

※ 財政収支試算は、普通会計ベースで試算しています。普通会計に含まれるものは、一般会計、宅地造成特別会計の一部、福井駅周辺整備特別会計を合算したものです。

(単位:百万円)

年 度		平成19年度決算	平成20年度決算	平成21年度見込	平成22年度推計	平成23年度推計	平成24年度推計
歳 入	市税	47,759	47,634	45,881	46,110	46,340	46,571
	地方譲与税・交付金	5,520	5,221	5,656	5,507	5,524	5,541
	地方交付税	5,960	6,910	7,700	7,755	7,547	7,428
	国庫支出金	9,737	8,822	8,186	9,530	9,246	9,262
	県支出金	5,667	6,220	6,028	6,732	6,622	6,998
	市債	17,220	11,038	13,048	12,000	11,000	11,000
	繰入金	455	2,065	746	387	386	386
	その他	9,369	8,391	8,491	8,568	8,568	8,568
	合 計	101,687	96,301	95,736	96,589	95,233	95,754

年 度		平成19年度決算	平成20年度決算	平成21年度見込	平成22年度推計	平成23年度推計	平成24年度推計
歳 出	人件費	20,382	20,203	20,003	19,971	20,045	19,910
	扶助費	13,655	14,401	14,850	15,173	15,552	15,940
	公債費	9,718	10,668	11,103	11,695	11,886	12,154
	物件費	12,486	12,188	13,121	12,400	12,400	12,400
	補助費等	9,334	9,362	8,812	8,900	8,900	8,900
	繰出金	6,785	7,148	8,158	8,100	8,100	8,100
	普通建設事業費	19,760	17,059	15,911	17,000	15,000	15,000
	その他	8,968	4,361	3,778	3,350	3,350	3,350
	合 計	101,088	95,390	95,736	96,589	95,233	95,754

【歳出】

人件費：職員給与については定員の適正化を考慮し、退職手当については各年度の退職見込み数を基に算出しました。

扶助費：2.5%の伸びを見込みました。

公債費：過去の市債発行分についての償還計画に、今後の市債発行見込み分に係る償還額を合算し算出しました。

物件費：平成21年度決算見込みを基に同水準での推移を見込みました。

補助費等：平成21年度決算見込みを基に同水準での推移を見込みました。

繰出金：平成21年度決算見込みを基に同水準での推移を見込みました。

普通建設事業費：平成22年度は20年度と同規模に、平成23年度からは150億円、平成25年度からは140億円での推移を見込みました。

その他：平成20年度決算及び平成21年度決算見込みを基に算出しました。

(単位:百万円)

平成25年度推計	平成26年度推計	平成27年度推計	平成28年度推計	年 度	
46,803	47,037	47,272	47,508	市税	歳 入
5,560	5,577	5,595	5,613	地方譲与税・交付金	
7,406	7,353	7,216	6,947	地方交付税	
9,177	9,003	9,094	9,025	国庫支出金	
6,948	7,314	7,273	7,258	県支出金	
10,000	10,000	10,000	10,000	市債	
386	386	386	386	繰入金	
8,567	8,568	8,568	8,568	その他	
94,847	95,238	95,404	95,305	合 計	

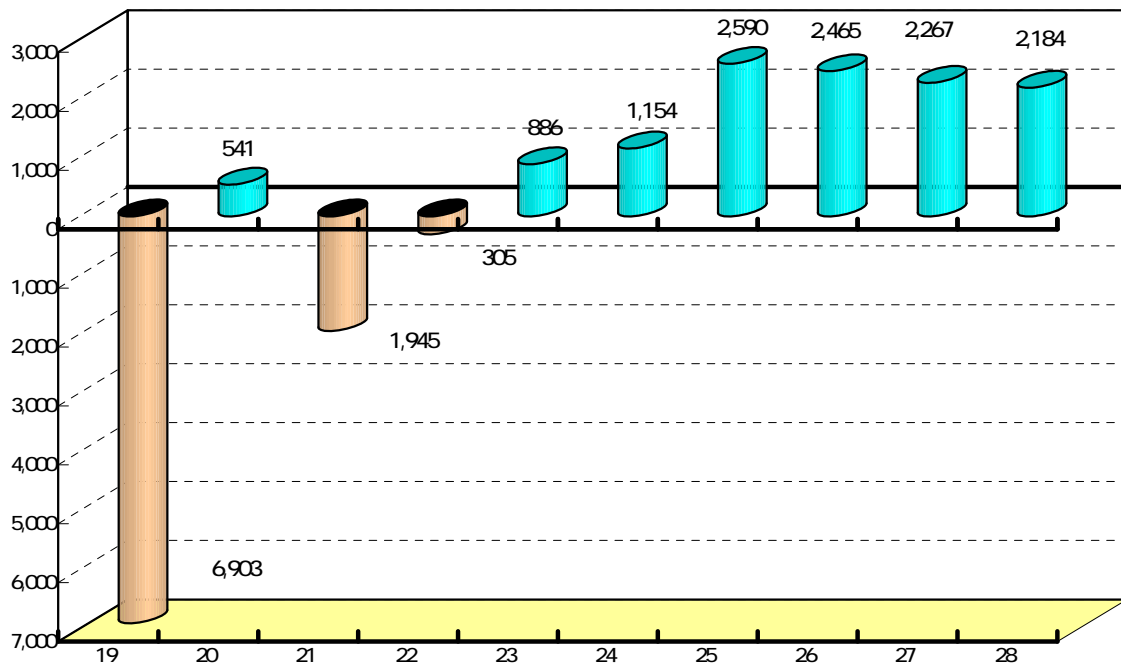
平成25年度推計	平成26年度推計	平成27年度推計	平成28年度推計	年 度	
19,269	19,377	19,323	18,878	人件費	歳 出
16,338	16,746	17,164	17,593	扶助費	
12,590	12,465	12,267	12,184	公債費	
12,300	12,300	12,300	12,300	物件費	
8,900	8,900	8,900	8,900	補助費等	
8,100	8,100	8,100	8,100	繰出金	
14,000	14,000	14,000	14,000	普通建設事業費	
3,350	3,350	3,350	3,350	その他	
94,847	95,238	95,404	95,305	合 計	

3 財政指標の推移

10

(1) プライマリーバランス

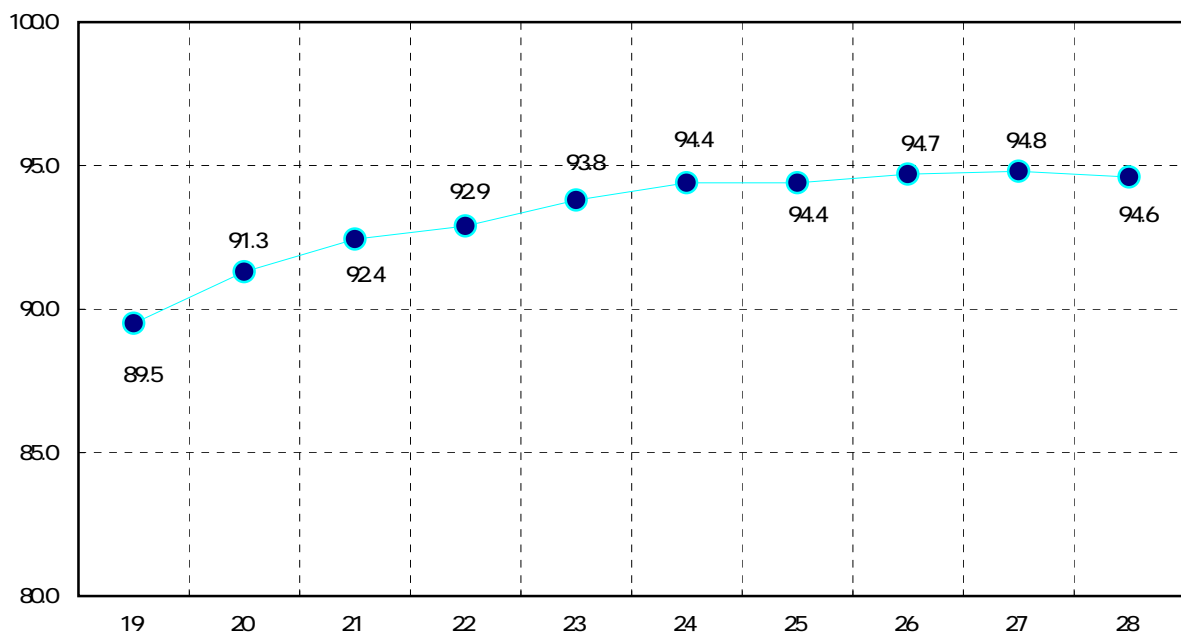
19 70
20 21



	19	20	21	22	23
	84,467	85,263	82,688	84,589	84,233
	91,370	84,722	84,633	84,894	83,347
	6,903	541	1,945	305	886

	24	25	26	27	28
	84,754	84,847	85,238	85,404	85,305
	83,600	82,257	82,773	83,137	83,121
	1,154	2,590	2,465	2,267	2,184

(2) 經常收支比率



()

	19	20	21	22	23
	89.5	91.3	92.4	92.9	93.8

	24	25	26	27	28
	94.4	94.4	94.7	94.8	94.6

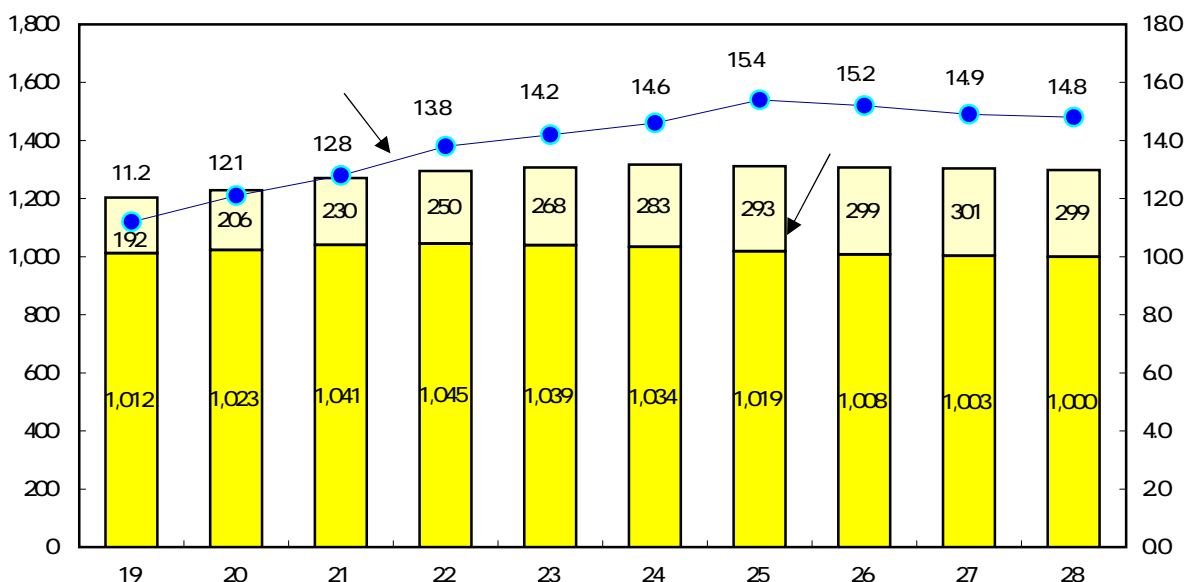
(3) 市債

① 公債費比率

15 20
25 26 15

② 市債残高

13 19
20 46



	19	20	21	22	23
	11.2	12.1	12.8	13.8	14.2
	1,204	1,229	1,271	1,295	1,307
うち臨時財政対策債	192	206	230	250	268
	45	46	47	48	48

	24	25	26	27	28
	14.6	15.4	15.2	14.9	14.8
	1,317	1,312	1,307	1,304	1,299
うち臨時財政対策債	283	293	299	301	299
	49	49	48	48	48

※一人当たりの市債残高については、人口を27万人として算出しています


20	46	56	54

4 今後の財政運営方針

(1) 目指すべき水準

【財政指標の目指すべき水準】

	20	
	91.3	95.0
	12.1	15.0
	1,023	1,000



(2) 実践プログラム

① 事務事業の取組み

(7) 事務事業の見直し

(イ) 新規事業等への対応

(ウ) 新規の大規模公共事業の抑制

② 歳出の縮減

(ア) 事務的経費の節減

(イ) 民間活力の導入

(ウ) 計画的な公共施設等の修繕

③ 歳入の確保

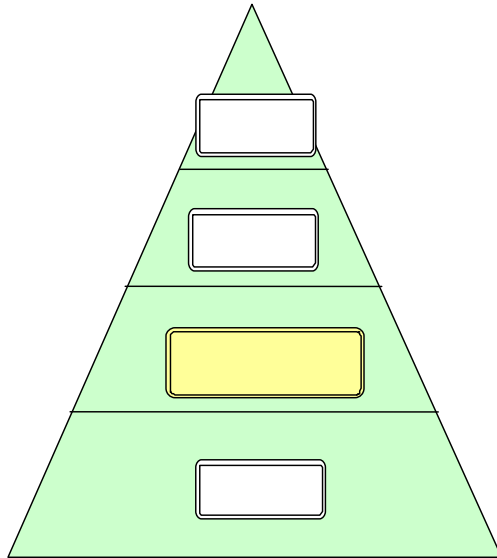
(ア) 市税収入の確保

(イ) 財産収入の確保

(ウ) 財政調整基金等の確保

第2編 中期行財政計画

1 計画策定の趣旨



2 計画策定の基本方針

“ ”

3 計画の基本目標

(1)

(2)

(3)

(4)

4 計画期間及び対象事業

(1)

(2)

(1) 会計別集計表

(単位:千円)

	平成22年度		平成23年度		平成24年度		平成22～24年度		
	計画額	一般(自主)財源	計画額	一般(自主)財源	計画額	一般(自主)財源	計画額	一般(自主)財源	
一般会計	18,358,958	7,716,224	18,059,830	7,908,483	17,180,861	7,521,049	53,599,649	23,145,756	
特別会計	簡易水道	10,000	9,900	150,000	2,353	120,000	100	280,000	12,353
	宅地造成	3,750,000	1,535,400	3,289,000	1,206,800	2,714,000	961,100	9,753,000	3,703,300
	中央卸売市場	50,000	50,000	50,000	50,000	50,000	50,000	150,000	150,000
	集落排水	718,000	7,000	746,000	6,000	548,000	6,020	2,012,000	19,020
	地域生活排水	337,600	237,640	198,600	139,800	139,000	97,840	675,200	475,280
	福井駅周辺整備	3,410,000	225,310	1,220,000	220,406	2,450,000	268,930	7,080,000	714,646
	小計	8,275,600	2,065,250	5,653,600	1,625,359	6,021,000	1,383,990	19,950,200	5,074,599
企業会計	下水道	5,891,000	214,140	4,071,000	185,820	4,171,000	167,750	14,133,000	567,710
	ガス	301,989	0	295,039	0	298,709	0	895,737	0
	水道	1,516,588	516,588	1,749,475	749,475	1,902,555	902,555	5,168,618	2,168,618
	小計	7,709,577	730,728	6,115,514	935,295	6,372,264	1,070,305	20,197,355	2,736,328
合計	34,344,135	10,512,202	29,828,944	10,469,137	29,574,125	9,975,344	93,747,204	30,956,683	

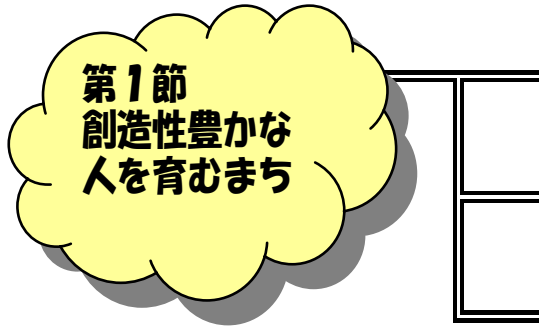
※1 一般財源と自主財源の区分は、一般会計及び特別会計は「一般財源」、企業会計は「自主財源」として表しています。
また、施策別集計表の合計額と一致しないのは、一般会計から特別会計への繰出金等が、相互間で重複して計上されていることによるものです。

(2) 施策体系別集計表

(単位:千円)

施 策 分 類	平成22年度	平成23年度	平成24年度	22～24年度 合 計
第1章 人と人が共生・調和するまちづくり	4,347,596	3,164,490	2,456,490	9,968,576
第1節 創造性豊かな人を育むまち	1,727,796	2,678,890	2,072,890	6,479,576
1 子どもたちの生きる力を育てる	1,470,796	2,388,890	1,818,890	5,678,576
2 生涯にわたり個性・創造性を育む	12,000	13,000	12,000	37,000
3 まちづくりを協働するための市民の絆をつくる	245,000	277,000	242,000	764,000
第2節 健康でいきいきと暮らせるまち	2,619,800	485,600	383,600	3,489,000
1 安心して子どもを産み育てられる環境をつくる	685,000	155,000	135,000	975,000
2 男女が対等なパートナーとなる社会を実現する	2,500	3,000	0	5,500
3 生涯を通じて健康に暮らせる社会をつくる	1,874,300	306,600	225,600	2,406,500
4 すべての人が安心して暮らせる地域社会をつくる	58,000	21,000	23,000	102,000
第2章 人と街が共生・調和するまちづくり	11,721,497	10,548,551	12,111,050	34,381,098
第1節 県都にふさわしい魅力あるまち	10,494,500	9,406,300	11,358,100	31,258,900
1 賑わいのある中心市街地をつくる	4,318,600	3,288,000	5,931,000	13,537,600
2 持続可能なまちをつくる	6,175,900	6,118,300	5,427,100	17,721,300
第2節 産業を育成するまち	1,226,997	1,142,251	752,950	3,122,198
1 自然を活かした産業を育成する	771,150	797,450	662,450	2,231,050
2 活力と魅力あふれる産業をつくる	455,847	344,801	90,500	891,148
第3章 人と自然が共生・調和するまちづくり	15,284,392	13,152,144	12,487,195	40,923,731
第1節 環境にやさしいみどり豊かなまち	10,857,815	8,821,630	8,988,931	28,668,376
1 環境への負荷の少ない持続可能な社会をつくる	10,505,015	8,313,830	8,550,631	27,369,476
2 自然を活かした潤いのある環境をつくる	352,800	507,800	438,300	1,298,900
第2節 安全・安心で清潔なまち	4,426,577	4,330,514	3,498,264	12,255,355
1 災害に強い地域社会をつくる	2,548,000	2,086,000	1,127,000	5,761,000
2 安心できる消費生活を提供する	50,000	50,000	50,000	150,000
3 安全で安定したライフラインを構築する	1,828,577	2,194,514	2,321,264	6,344,355
第4章 人と文化が共生・調和するまちづくり	305,400	588,400	590,400	1,484,200
第1節 歴史に学び、文化を発信享受するまち	247,000	527,000	527,000	1,301,000
1 福井の歴史と文化を再生する	247,000	527,000	527,000	1,301,000
第2節 新しい文化を創造するまち	58,400	61,400	63,400	183,200
1 新たな福井文化を創造する	58,400	61,400	63,400	183,200
第5章 計画実現の方策	620,000	750,000	545,000	1,915,000
合 計	32,278,885	28,203,585	28,190,135	88,672,605

1



- 1 子どもたちの生きる力を育てる
- 2 生涯にわたり個性、創造性を育む
- 3 まちづくりを協働するための市民の絆をつくる

1 子どもたちの生きる力を育てる 5,678,576千円

事業名	年度計画			事業内容
	22	23	24	
1 安居中学校移転 〔教育総務課〕	○	○		
2 中藤小学校移転 〔教育総務課〕	○	○	○	
3 中学校体育館整備 〔教育総務課〕	○	○	○	
4 学校改築 〔教育総務課〕			○	
5 学校生活環境整備 〔教育総務課〕	○	○	○	
6 小学校カウンセラー配置 〔学校教育課〕	○	○	○	
7 給食センター施設・設備改修 〔保健給食課〕	○	○	○	
8 地域と家庭の教育力アップ推進 〔青少年課〕	○	○	○	

2 生涯にわたり個性、創造性を育む 37,000千円

事業名	年度計画			事業内容
	22	23	24	
1 福井学推進 〔生涯学習課〕	○	○	○	
2 自然史博物館企画展開催 〔文化課〕	○	○	○	

3 まちづくりを協働するための市民の絆をつくる 764,000千円

事業名	年度計画			事業内容
	22	23	24	
1 誇りと夢・わがまち創造 〔市民協働・国際室〕	○	○	○	
2 NPO支援センター運営 〔市民協働・国際室〕	○	○	○	
3 地区公民館建設 〔生涯学習課〕	○	○	○	

**第2節
健康でいきいきと暮らせるまち**

- 1 安心して子どもを産み育てられる環境をつくる
- 2 男女が対等なパートナーとなる社会を実現する
- 3 生涯を通じて健康に暮らせる社会をつくる
- 4 すべての人が安心して暮らせる地域社会をつくる

1 安心して子どもを産み育てられる環境をつくる

975,000千円

(★は新規事業)

事業名	年度計画			事業内容
	22	23	24	
★ 1 私立保育所等施設整備補助 〔保育課〕	○	○	○	
2 公立保育所改修 〔保育課〕	○	○	○	
3 放課後児童健全育成 〔子ども福祉課〕	○	○	○	

2 男女が対等なパートナーとなる社会を実現する

5,500千円

(★は新規事業)

事業名	年度計画			事業内容
	22	23	24	
★ 1 第4次男女共同参画基本計画策定 〔男女共同参画・少子化対策室〕	○	○		24 28

3 生涯を通じて健康に暮らせる社会
をつくる

2,406,500千円

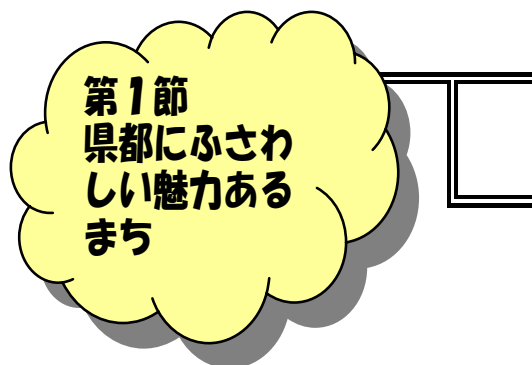
(★は新規事業)

事業名	年度計画			事業内容
	22	23	24	
1 がん検診・妊婦健康診査 〔保健センター〕	○	○	○	
2 総合運動公園整備 〔公園課〕	○	○	○	
3 市体育館耐震補強及びリニューアル 〔スポーツ課〕	○			
★ 4 市体育館サブアリーナ整備 〔スポーツ課〕	○	○	○	
★ 5 体育施設改修 〔スポーツ課〕		○	○	

4 すべての人が安心して暮らせる地
域社会をつくる

102,000千円

事業名	年度計画			事業内容
	22	23	24	
1 市営住宅ストック改善 〔住宅政策課〕	○	○	○	



1 賑わいのある中心市街地をつくる

2 持続可能なまちをつくる

1 賑わいのある中心市街地をつくる 13,537,600千円

(★は新規事業)

事業名	年度計画			事業内容
	22	23	24	
1 福井駅周辺土地区画整理 〔駅周辺整備課〕	○	○	○	
2 福井駅付近連続立体交差事業負担金 〔駅周辺整備課〕	○	○	○	
3 福井駅西口開発推進 〔コンパクトシティ推進室〕	○	○	○	
4 優良建築物等整備 〔コンパクトシティ推進室〕	○	○		
5 北陸新幹線建設整備負担金 〔新幹線整備室〕	○	○	○	
6 コミュニティバス支援 〔中心市街地振興課〕	○	○	○	
7 中心市街地チャレンジ開業支援 〔中心市街地振興課〕	○	○	○	
★ 8 福武線サイクルアンドライド駐輪場整備 〔交通政策室〕	○			
9 都心居住促進 〔住宅政策課〕	○	○	○	

2 持続可能なまちをつくる

17,721,300千円

(★は新規事業)

事業名	年度計画			事業内容
	22	23	24	
1 道路整備 〔道路課〕	○	○	○	
2 広域幹線道路整備 〔道路課〕	○	○	○	
3 歩道整備（バリアフリー） 〔道路課〕	○	○	○	
4 過疎対策事業〔道路・消雪〕 〔道路課〕	○	○	○	
5 橋りょう整備 〔道路課〕	○	○	○	
6 えちぜん鉄道高架化支援 〔交通政策室〕	○	○	○	
7 地域生活交通整備支援 〔交通政策室〕	○	○	○	
8 交通安全施設整備 〔交通安全課〕	○	○	○	
9 街路整備 〔都市計画課〕	○	○	○	
★ 10 地区計画等指定事業 〔都市計画課〕	○	○	○	
11 市営住宅整備 〔住宅政策課〕	○	○	○	
12 市施行土地区画整理 〔区画整理1・2課〕	○	○	○	



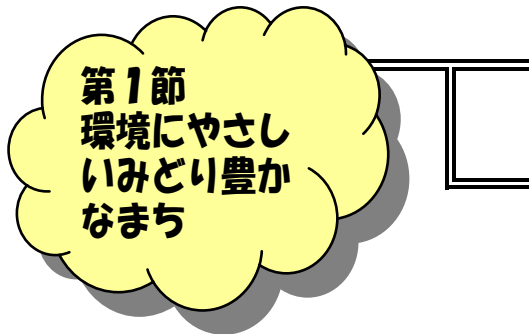
- 1 自然を活かした産業を育成する
- 2 活力と魅力あふれる産業をつくる

1 自然を活かした産業を育成する 2,231,050千円

事業名	年度計画			事業内容
	22	23	24	
1 園芸生産条件整備 〔農政企画課〕	○	○	○	
2 越前水仙産地活性化支援 〔農政企画課〕	○	○		
3 生産組織育成支援 〔農政企画課〕	○	○	○	
4 村落広域営農支援 〔農政企画課〕		○		
5 漁村再生交付金 〔林業水産課〕	○	○	○	
6 水産技術研究 〔林業水産課〕	○	○	○	
7 鳥獣害のない里づくり推進 〔農政企画課・林業水産課〕	○	○	○	
8 土地改良 〔農村整備課〕	○	○	○	
9 農地・水・農村環境保全向上活動 支援 〔農村整備課〕	○	○	○	

2 活力と魅力あふれる産業をつくる 891,148千円

事業名	年度計画 22 23 24	事業内容
1 ふるさと雇用再生 〔労政課他〕	○ ○	
2 緊急雇用創出 〔労政課他〕	○ ○	
3 観光イメージアップ推進 〔観光開発室〕	○ ○ ○	
4 企業連携・産学連携プロジェクト 支援 〔マーケット戦略室〕	○ ○ ○	
5 マーケット開発支援 〔マーケット戦略室〕	○ ○ ○	



- 1 環境への負荷の少ない持続可能な社会をつくる
- 2 自然を活かした潤いのある環境をつくる

1 環境への負荷の少ない持続可能な社会をつくる

27,369,476千円

事業名	年度計画			事業内容
	22	23	24	
1 公共施設太陽光発電システム設置 〔環境課〕	○	○	○	
2 環境配慮型住宅整備設置促進 〔環境課〕	○	○	○	
3 汚水処理施設普及拡大 〔下水道部管理課・管路課〕	○	○	○	
4 汚水処理施設更新 〔下水道部管路課〕	○	○	○	
5 ポンプ場更新 〔下水施設課〕	○	○	○	
6 公共下水道事業負担金・補助金 〔財政課〕	○	○	○	
7 合併処理浄化槽設置推進 〔下水道部管理課〕	○	○	○	
8 集落排水施設整備 〔農村整備課〕	○	○	○	

2 自然を活かした潤いのある環境をつくる

1,298,900千円

(★は新規事業)

事業名	年度計画			事業内容
	22	23	24	
1 ふるさとの川整備 〔河川課〕	○	○	○	
2 水と緑のネットワーク整備 〔河川課〕	○	○	○	
3 地域用水機能増進 〔農村整備課〕	○	○	○	
4 公園環境整備 〔公園課〕	○	○	○	
5 まち美化パートナー制度推進 〔公園課〕	○	○	○	
6 都市公園バリアフリー化 〔公園課〕	○	○	○	
7 間伐材資源有効利用促進 〔林業水産課〕	○	○	○	
8 林道整備 〔林業水産課〕	○	○	○	
★ 9 植樹祭会場跡地整備 〔林業水産課〕	○	○	○	60



- 1 災害に強い地域社会をつくる
- 2 安心できる消費生活を提供
する
- 3 安全で安定したライフラインを構築する

1 災害に強い地域社会をつくる

5,761,000千円

(★は新規事業)

事業名	年度計画			事業内容
	22	23	24	
1 学校校舎耐震補強 〔教育総務課〕	○	○		
2 木造住宅耐震改修・診断促進 〔建築指導課〕	○	○	○	56 6
3 非常用貯水装置整備 〔危機管理室〕	○	○	○	
4 防災情報システム整備 〔危機管理室〕	○			
5 河川浸水対策 〔河川課〕	○	○	○	
6 急傾斜地対策 〔河川課〕	○	○	○	
7 河川改修 〔河川課〕	○	○	○	
8 河川水路整備 〔河川課〕	○	○	○	
9 合流式下水道緊急改善 〔下水管路・施設課〕	○	○	○	

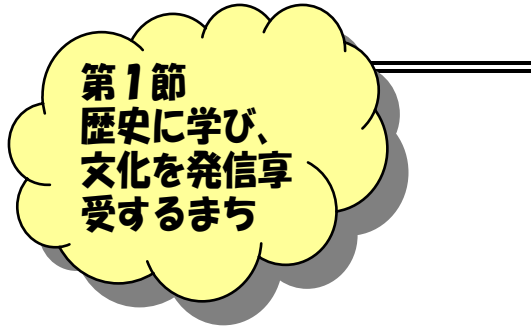
10 雨水対策 〔下水管路課〕	○ ○ ○	
★ 11 中消防署庁舎・訓練塔新築 〔消防局〕	○ ○ ○	
12 消防車両等整備 〔消防局〕	○ ○ ○	
13 耐震性貯水槽整備 〔消防局〕	○ ○ ○	

2 安心できる消費生活を提供する 150,000千円

事業名	年度計画			事業内容
	22	23	24	
1 中央卸売市場施設改修 〔中央卸売市場〕	○	○	○	

3 安全で安定したライフラインを構築する 6,344,355千円

事業名	年度計画			事業内容
	22	23	24	
1 簡易水道建設 〔保健センター〕	○	○	○	
2 水道事業（第7次整備） 〔給水課〕	○	○	○	
3 水道施設改良 〔給水課・浄水課〕	○	○	○	
4 ガス経年管入替 〔ガス工務課〕	○	○	○	
5 中・低圧導管網整備 〔ガス工務課〕	○	○	○	



1 福井の歴史と文化を再生する

1 福井の歴史と文化を再生する 1,301,000千円

事業名	年度計画			事業内容
	22	23	24	
1 さくらの小径・浜町通り界限整備 〔歴史のみち整備推進室〕	○			
2 郷土歴史博物館企画展開催 〔郷土歴史博物館〕	○	○	○	
3 文化財土地公有化 〔文化課〕	○	○	○	



1 新たな福井文化を創造する

1 新たな福井文化を創造する

183,200千円

(★は新規事業)

事業名	年度計画			事業内容
	22	23	24	
1 美術館企画展開催 〔美術館〕	○	○	○	
★ 2 多文化共生推進 〔市民協働・国際室〕	○	○	○	
3 姉妹友好都市等交流 〔市民協働・国際室〕	○	○	○	



- 1 市民参画のまちづくりを推進する
- 2 成果重視のまちづくりを推進する
- 3 効率的行政運営を推進する

1 計画実現の方策

1,915,000千円

(★は新規事業)

事業名	年度計画			事業内容
	22	23	24	
★ 1 携帯電話等エリア整備 〔情報システム室〕	○	○	○	
2 公共施設等維持補修 〔行政管理課・クリーンセンター・保健センター・文化課〕	○	○	○	