

福井市財政計画 《概要版》

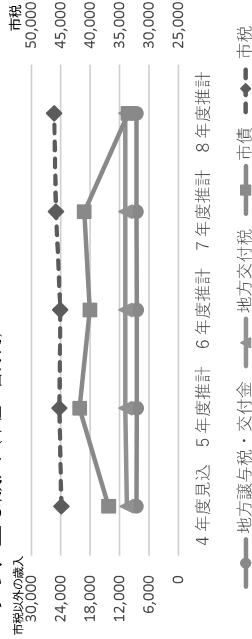
計画期間：令和4年度～令和8年度
 目標：O収支均衡した財政構造の継続 O計画最終年度の財政調整基金残高 50億円以上

1 計画期間内の財政収支試算

(1) 歳入（普通会計）

	3年度見込	4年度見込	5年度見込	6年度見込	7年度見込	8年度見込
市税	41,939	44,895	45,247	45,094	45,823	46,128
地方譲与税・交付金	8,921	8,518	8,480	8,500	8,524	8,546
地方交付税	10,400	10,500	10,807	10,807	10,807	10,807
国庫支出金	21,487	21,976	23,358	20,537	22,466	18,317
県支出金	10,700	11,658	11,385	10,398	9,825	10,003
市債	12,195	14,227	20,127	18,036	19,181	10,247
繰入金	960	1,665	1,292	1,733	2,257	749
その他	6,148	5,808	6,061	5,991	6,036	6,064
合計	112,750	119,246	126,757	121,095	124,919	110,861

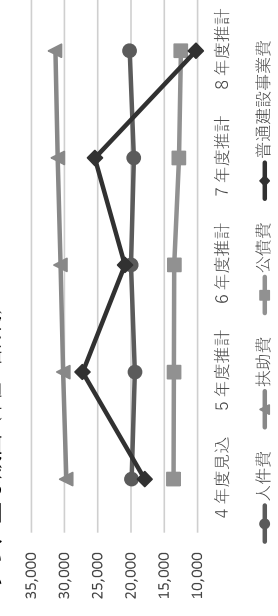
うち、主な歳入（単位：百万円）



(2) 歳出（普通会計）

	3年度見込	4年度見込	5年度見込	6年度見込	7年度見込	8年度見込
人件費	19,534	19,905	19,387	19,976	19,553	20,195
扶助費	29,135	29,720	30,181	30,596	30,999	31,392
公債費	13,496	13,611	13,524	13,443	12,792	12,481
物件費等	14,497	15,258	13,073	13,035	12,574	12,773
補助費	10,409	9,877	10,316	10,007	10,280	10,327
繰入金	9,856	10,066	10,253	10,413	10,573	10,723
普通建設事業費	13,067	17,919	27,272	20,873	25,396	10,218
その他	2,756	2,890	2,752	2,752	2,752	2,752
合計	112,750	119,246	126,757	121,095	124,919	110,861

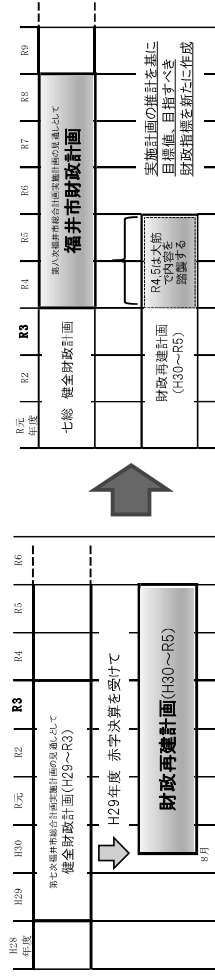
うち、主な歳出（単位：百万円）



2 見込まれる財政指標

財政指標	令和3年度見込	令和5年度推計 (下段は財政再建計画時の目標)	令和8年度推計
財政調整基金残高（億円）	17.1 (R4. 2月現在)	30 (30)	50
経常収支比率（%）	90.6	91.3 (93.0)	90.6
実質公債費比率（%）	10.5	10.8 (10.0)	9.6
市債残高（億円） (臨時財政対策債を除く)	894	956 (850)	1,032
将来負担比率（%）	63.4	74.5 (90.0)	86.9
プライマリーバランス	黒字	赤字 (黒字)	黒字

3 財政再建計画を基本とした財政計画の策定



4 財政再建計画との比較

財政再建計画中に取り組んでいる事業見直し

- ① 事業費の縮減
 - ・ 事務事業の見直し ⇒ 6年度以降も継続
 - ・ 補助金の見直し ⇒ 5年度で一部終了（6年度以降は団体補助の削減終了）、一部継続
 - ・ 繰出金等の見直し ⇒ 4年度以降も一部継続
 - ・ その他 ⇒ 5年度で終了（6年度以降は見直し後の水準を維持、一部随時見直し）
- ② 総人件費の縮減
 - ・ 職員体制の見直し ⇒ 5年度で終了（6年度以降は見直し後の水準を維持）
 - ・ 給与体系の見直し ⇒ 5年度で終了（6年度以降は見直し後の水準を維持）
- ③ 施設管理経費の縮減
- ④ 投資的経費の抑制
 - ⇒ 4年度から変更（補助・単独事業の対平成30年度比で20%縮減から「実施計画以外の事業費の抑制」）
 - ⇒ 4年度から変更（新規借入額50億円以下から「交付税措置のない市債の新規借入額の抑制」）
- ⑤ 公債費の縮減
- ⑥ 歳入の確保
 - ・ 市税収入の確保 ⇒ 5年度で終了（6年度以降は見直し後の水準を維持）
 - ・ 使用料の見直し ⇒ 6年度以降も継続
 - ・ 財産収入の確保 ⇒ 6年度以降も継続
 - ・ その他 ⇒ 6年度以降も継続

その他の財源対策

- ① 事業費の縮減
 - ・ 当初予算の状況により、実施計画未採択事業で、今後の予算で対応する物件費及び補助費を縮減